


**Skupina VEREX HOLDING,**  
*Priemysel'ná 4 606, Liptovský Mikuláš*

**KONSOLIDOVANÁ  
VÝROČNÁ SPRÁVA**  
*2015*

V Liptovskom Mikuláši  
31. 7. 2016



## O B S A H:

### ***Prezentačná časť:***

Profil Skupiny a materskej spoločnosti  
Hlavné konsolidované ukazovatele Skupiny  
Individuálne údaje o podnikoch v Skupine  
Ostatné doplňujúce údaje  
Správa predstavenstva  
Správa dozornej rady

### ***Finančná časť:***

Správa nezávislého audítora  
Konsolidovaný výkaz ziskov a strát  
Konsolidovaný výkaz majetku  
Konsolidovaný výkaz peňažných tokov  
Konsolidovaná príloha podľa IFRS

**Dodatok správy audítora**  
**o overení súladu výročnej správy s účtovnou závierkou**  
v zmysle zákona č. 423/2015 Z. z. § 27, odsek 6

Akcionárom spoločnosti VEREX HOLDING, a.s.

- I. Overila som konsolidovanú účtovnú závierku spoločnosti VEREX HOLDING, a. s. („spoločnosť“) k 31. decembru 2015, ktorá je súčasťou výročnej správy. Správu nezávislého audítora k tejto účtovnej závierke som vydala dňa 26. 8. 2016 a vyjadrila som v nej svoj názor v nasledujúcom znení:

Názor

*Podľa môjho názoru konsolidovaná účtovná závierka poskytuje pravdivý a verný obraz konsolidovanej finančnej situácie skupiny k 31. decembru 2015, jej konsolidovaného výsledku hospodárenia a konsolidovaných peňažných tokov za rok končiaci sa k uvedenému dátumu v súlade s Medzinárodnými štandardmi finančného výkazníctva v znení prijatom EÚ.*

- II. Overila som súlad výročnej správy s vyššie uvedenou konsolidovanou účtovnou závierkou.

Za správnosť zostavenia výročnej správy je zodpovedný štatutárny orgán spoločnosti. Mojou úlohou je overiť súlad výročnej správy s konsolidovanou účtovnou závierkou a na základe toho vydať dodatok správy audítora o súlade výročnej správy s účtovnou závierkou.

Overenie som uskutočnila v súlade s Medzinárodnými audítorskými štandardmi. Tieto štandardy požadujú, aby audítor naplánoval a vykonal overenie tak, aby získal primerané uistenie, že informácie uvedené vo výročnej správe, ktoré sú predmetom zobrazenia v účtovnej závierke, sú vo všetkých významných súvislostiach v súlade s príslušnou účtovnou závierkou.

Informácie uvedené vo výročnej správe v časti Vývoj hlavných konsolidovaných údajov za Skupinu som posúdila s informáciami uvedenými v konsolidovanej účtovnej závierke k 31. decembru 2015. Iné údaje a informácie ako účtovné informácie získané z účtovnej závierky a účtovných kníh som neoverovala. Som presvedčená, že vykonané overovanie poskytuje dostatočný a vhodný základ pre môj názor.

Podľa môjho názoru sú účtovné informácie uvedené vo výročnej správe spoločnosti VEREX HOLDING, a.s. v súlade s konsolidovanou účtovnou závierkou k 31. decembru 2015.

Ing. Zuzana Martinovičová  
Auditor, licencia SKAU č. 388  
Beňadiková 42  
032 04 Liptovský Ondrej

Beňadiková, 26. augusta 2016



Akciová spoločnosť **VEREX HOLDING, a.s.** bola založená zakladateľskou listinou dňa 10.12.1997 a dňa 17.02.1998 bola zapísaná do Obchodného registra Okresného súdu v Banskej Bystrici. V súčasnosti je zapísaná v Obchodnom Registri Okresného súdu v Žiline v odd. Sa, vložka č.: 10082/L.

**Cieľom vytvorenia holdingovej štruktúry skupiny firiem VEREX HOLDING je:**

- ◆ Využitie výhod veľkých firiem so silným kapitálovým, ekonomickým a finančným zázemím , ktorá zabezpečuje stabilitu a tvorí dobrú vyjednávaciu pozíciu pri jednaní s dodávateľmi (napr.: energií, telekomunikačných služieb, poisťovaní majetku, spotrebného tovaru, právnych služieb, pohonných hmôt a pod.
- ◆ Súčasne zachovať výhody malých a stredných firiem, ako je pružnosť v riadení, evolučné prispôsobovanie sa meniacim trhovým podmienkam, ľahšie prijímanie inovácií, transparentný podiel TOP manažmentu a ostatných zamestnancov na výsledku hospodárenia firiem, možnosť prijímať ďalších spoluinvestorov.
- ◆ Tretím cieľom je diverzifikácia podnikateľských činností do cyklických a necyklických odvetví resp. odvetví s rozdielnymi cyklami krízy a rastu (konjunktúry), s cieľom zaistiť väčšiu stabilitu členov Skupiny pri prekonávaní období poklesu v jednotlivých tržných odvetviach a menej rizikový vstup do nových odvetví podnikania.

Skupina pôsobí v týchto odvetviach (segmentoch)

- a) maloobchod a veľkoobchod s potravinami, SK NACE: 46 390, 47 119,
  - b) veľkoobchod B2B s elektroinštalačným tovarom, SK NACE: 46 690,
  - c) výroba, nákup a predaj konzumných vajec, SK NACE: 01 470,
  - d) pranie a čistenie textilných a kožušinových výrobkov, SK NACE: 96 010,
  - e) činnosti v oblasti nehnuteľností - prenájom a prevádzkovanie vlastných alebo prenajatých nehnuteľností, SK NACE: 68 200
- v členení: - logistické a skladovacie nehnuteľnosti  
- obchodné a kancelárske priestory (nehnuteľnosti)

**Vymedzenie konsolidovaného celku.**

**Materská účtovná jednotka:**

**VEREX HOLDING, a. s. IČO: 36 379 158** SK NACE: 64 200

**Majetková účasť materskej spoločnosti v podnikoch v Skupine:**

Obchodné meno	IČO	Podiel na základnom imaní	Sídlo
CBA VEREX a.s.	31 645 704	100 % na ZI	Priemyselná 4606, Liptovský Mikuláš
VEREX REALITY, s.r.o.	00 614 378	100 % na ZI	Priemyselná 4606, Liptovský Mikuláš
JASNA LM, s.r.o.	36 703 567	100% na ZI	Priemyselná 4606, Liptovský Mikuláš
HYDINA HOLDING, s.r.o.	36 373 974	100% na ZI	Priemyselná 4606, Liptovský Mikuláš
PELIM, s.r.o.	31 596 347	60% na ZI	Námestie mieru 1, Liptovský Mikuláš
ELTO REALITY, s.r.o.	45 976 678	70 % na ZI	Priemyselná 22, Liptovský Mikuláš
VEREX ELTO a.s.	31 580 289	70 % na ZI	Priemyselná 22, Liptovský Mikuláš
VEREX ŽILINA,a.s.	36 405 957	VE 70 % na ZI	M.Rázusa 13, Žilina
OSKO, a.s.	36 044 717	VE 60 % na ZI	Zvolenská cesta 14, B.Bystrica
LEVEL.a.s.	36 537 501	VE 52 % na ZI	Sv.Michala 4, Levice

## **Profil materskej spoločnosti VEREX HOLDING , a. s.**

Sídlo: Priemyselná 4606  
031 01 Liptovský Mikuláš  
IČO: 36 379 158  
DIČ: 2020126262  
IČ DPH: SK 2020 126262  
Právna forma: akciová spoločnosť  
Dátum vzniku: 17.02.1998  
SK Nace: 64200 činnosť holdingových spoločností

Základné imanie spoločnosti tvorí 100 ks akcií s menovitou hodnotou 1 akcie 9 959,- €, t.j. Spolu 995 900,- €. Akcie sú kmeňové, na doručiteľa, v zaknihovanej podobe a sú verejne neobchodovateľné.

Holder nevyvíja žiadnu vlastnú ekonomickú činnosť. Zisk z dcérskych podnikov po zdanení určený na rozdelenie, je základným príjmom (výnosom) materskej spoločnosti.

Hlavnou činnosťou materskej spoločnosti je držanie a správa majetkových podielov v dcérskych spoločnostiach, koncentrácia kapitálu potrebného pre realizáciu rozvojových programov a tvorba synergických efektov, kde to pôsobenie skupiny umožňuje.

### **Riadiaca štruktúra sa vyprofilovala ako:**

**Správny holding** – materská spoločnosť plní funkciu správcu portfólia a vybavuje záležitosti akcionárov.

- materská spoločnosť čiastočne plní aj funkciu strategického holdingu. Schvaľuje strategické ciele dcérskych podnikov, koordinuje finančnú, investičnú a obchodnú politiku jednotlivých členov skupiny

### **Predmet činnosti podľa zápisu v obchodnom registri:**

- podnikateľské poradenstvo
- výskum trhu
- automatizované spracovanie dát
- reklamná činnosť v rozsahu voľných živností
- prenájom kancelárskych strojov a zariadení vrátane elektronických zariadení na spracovanie údajov
- prenájom strojov a prístrojov bez obsluhujúceho personálu
- obstarávateľské služby v rozsahu voľných živností
- obchod s tovarom všetkého druhu v rozsahu voľných živností

ostatné pomocné činnosti:

- poskytuje pre všetkých akcionárov a TOP manažment jednotlivých spoločností v Skupine benchmarky z odvetvia alebo SK NACE pre jednotlivé firmy v Skupine ako napr.: Economic Value Added, ROE, ROS a pod., alebo iné nimi vyžiadané rozborov a prehľady (porovnanie).

Materská účtovná jednotka VEREX HOLDING, a. s., oboznámila dcérske účtovné jednotky o povinnosti zostaviť konsolidovanú účtovnú závierku za rok 2015. Na základe vypracovanej konsolidačnej smernice, účtovné jednotky predložili individuálne účtovné závierky (súvaha, výkaz ziskov a strát, poznámky), z ktorých bola zostavená agregovaná súvaha a agregovaný výkaz ziskov a strát. Následne, konsolidačnými operáciami bol konsolidovaný kapitál, medzivýsledok hospodárenia, pohľadávky a záväzky, náklady a výnosy. Na základe konsolidácie sa zostavila konsolidovaná súvaha, konsolidovaný výkaz ziskov a strát, poznámky k 31.12.2015 v súlade s Medzinárodnými štandardami pre finančné vykazovanie (IFRS) prijatými a platnými v rámci EU.

Cieľom KÚZ je poskytnúť pre všetkých stakeholderov informácie o konsolidovanej Skupine, ako celku (jednej ekonomickej jednotke), t.j. s vynechaním vzájomných ekonomických vzťahov.

## Vývoj hlavných konsolidovaných údajov za Skupinu

	2011	2012	2013	2014	2015
Počet zamestnancov k 31.12.	529	530	529	582	564

### Súvaha

v tis. €

Majetok spolu	50 775	52 423	53 133	73 097	74 623
Vlastné imanie spolu	35 311	36 803	39 454	42 098	45 275
VI. imanie pripadajúce na materskú spoločnosť	29 351	31 632	33 851	35 514	39 136
Nerozdelený zisk	26 598	28 498	30 412	31 940	35 398

### Výkaz ziskov a strát

v tis. €

Výnosy- Tržby	86 637	86 090	82 085	89 267	103 203
Zisk po zdanení	4 791	4 062	2 877	2 960	5 230
z toho pripadá na					
Akcionárov materskej spoločnosti	3 548	3 066	2 334	1 848	3 770
Nekontrolné podiely (menšin. akcionárov)	1 243	995	542	1 112	1 460

## Vývoj konsolidovaných ukazovateľov podľa podnikateľských segmentov

### Tržby

v tis. €

	2011	2012	2013	2014	2015
MO, VO potraviny	41 259	46 625	42 909	44 659	48 623
VO elektroinštalačný tovar	40 703	37 631	34 093	39 439	48 486
Výroba, nákup a predaj konzumných vajec	3 047	4 326	3 642	3 613	4 425
Developérstvo /prenájom	1 150	1 076	1 001	1 030	1 059
Pranie a čistenie textilu	478	432	440	526	610
Spolu:	86 637	86 090	82 085	89 267	103 203

### Zisk po zdanení

v tis. €

	2011	2012	2013	2014	2015
MO, VO potraviny	1 888	1 481	1 481	1 031	1 276
VO B2B elektroinšt. tovar	2 506	2 186	1 118	2 512	3 344
Výroba, nákup a predaj konzumných vajec	19	147	187	-940	106
Developérstvo /prenájom	379	254	118	357	468
Pranie a čistenie textilu	-1	-6	-27	0	36
Spolu:	4 791	4 062	2 877	2 960	5 230

**Prehľad vývoja vybraných ukazovateľov****Z individuálnych účtovných závierok podnikov v Skupine**

Tržby v tis. €

<b>Spoločnosť</b>	<b>2011</b>	<b>2012</b>	<b>2013</b>	<b>2014</b>	<b>2015</b>
CBA VEREX,a.s.	43 167	44 411	44 442	45 983	49 794
VEREX ELTO, a.s.	37 968	35 230	31 483	36 505	45 005
VEREX ŽILINA,a.s.	9 657	9 367	9 872	12 867	15 957
HYDINA HOLDING,s.r.o.	3 047	4 326	3 642	3 613	5 057
OSKO,a.s.	3421	3 468	3 042	3 252	3 643
LEVEL,a.s.	1 273	1 284	1 256	1 239	1 242
VEREX REALITY,s.r.o.	480	564	695	804	830
PeLiM pracovne a čistiarne,s.r.o.	478	432	440	526	610
ELTO REALITY, s.r.o.	388	604	604	604	604
JASNA LM,s.r.o.	220	212	202	216	228

Zisk po zdanení v tis. €

<b>Spoločnosť</b>	<b>2011</b>	<b>2012</b>	<b>2013</b>	<b>2014</b>	<b>2015</b>
VEREX ELTO, a.s.	2 076	3 307	744	1 490	2 589
CBA VEREX,a.s.	1 546	1 489	289	1 082	1 340
VEREX ŽILINA,a.s.	793	598	159	641	964
OSKO,a.s.	325	216	125	281	299
ELTO REALITY, s.r.o.	274	296	281	280	290
LEVEL,a.s.	65	167	151	152	188
HYDINA HOLDING,s.r.o.	19	147	187	-940	106
VEREX REALITY,s.r.o.	104	6	106	17	94
PeLiM pracovne a čistiarne,s.r.o.	-1	-6	-27	0,4	37
JASNA LM,s.r.o.	1	0,2	0,06	7	1

EBITDA v tis. €

<b>Spoločnosť</b>	<b>2011</b>	<b>2012</b>	<b>2013</b>	<b>2014</b>	<b>2015</b>
VEREX ELTO, a.s.	3 130	3 870	1 237	2 094	3 275
CBA VEREX,a.s.	2 382	2 371	1 118	1 940	2 438
VEREX ŽILINA,a.s.	991	839	428	963	1 334
VEREX REALITY,s.r.o.	470	370	558	523	602
ELTO REALITY, s.r.o.	433	551	554	544	555
OSKO,a.s.	406	291	213	384	422
HYDINA HOLDING,s.r.o.	8ž	227	269	-867	243
LEVEL,a.s.	82	213	202	199	243
JASNA LM,s.r.o.	239	237	238	237	229
PeLiM pracovne a čistiarne,s.r.o.	17	10	-11	18	54

Rentabilita vlastného imania (ROE) v %

<b>Spoločnosť</b>	<b>2011</b>	<b>2012</b>	<b>2013</b>	<b>2014</b>	<b>2015</b>
LEVEL,a.s.	11,6	53,7	42,1	37,2	42,1
VEREX ŽILINA,a.s.	32,2	40,7	9,5	28,3	37,3
OSKO,a.s.	22,5	45,6	20,8	32,0	33,3
VEREX ELTO, a.s.	21,2	33,3	6,9	11,8	24,0
CBA VEREX,a.s.	14,7	14,0	3,0	10,3	15,0
PeLiM pracovne a čistiarne,s.r.o.	-0,6	-2,9	-15,2	0,2	14,7
HYDINA HOLDING,s.r.o.	4,4	24,9	27,5	-61,5	6,5
ELTO REALITY, s.r.o.	6,0	6,4	6,0	5,9	6,1
VEREX REALITY,s.r.o.	1,2	0,1	1,2	0,2	1,1
JASNA LM,s.r.o.	0,0	0,0	0,0	0,1	0,02

## **Ostatné doplňujúce informácie**

### ***Vplyv skupiny na zamestnanosť a životné prostredie***

Skupina predstavuje stabilného zamestnávateľa v jednotlivých regiónoch. Činnosť Skupiny nemá negatívny vplyv na životné prostredie.

### ***Informácia o nákladoch na činnosť v oblasti výskumu a vývoja***

Skupina nevynakladá finančné prostriedky na výskum a vývoj.

### ***Prehľad o prijatých bankových úveroch.***

Spoločnosti Skupiny prijali v roku 2015 bankové limity – kontokorenty vo výške 22 000 000.- € , z ktorých k 31.12.2015 skutočne čerpali 15 912 895.-€. Bankový investičný úver bol splatený 20.11.2014.

### ***Infomácia o organizačných zložkách v zahraničí***

Skupina nemá organizačnú jednotku v zahraničí.

### ***Informácia o nadobúdaní vlastných akcií***

Žiadna zo spoločností Skupiny nenadobudla v priebehu účtovného obdobia 2015 do svojho portfólia vlastné akcie, dočasné listy, ani obchodné podiely materskej účtovnej jednotky.

### ***Informácia o udalostiach osobitného významu***

Od dátumu, ku ktorému je zostavená táto účtovná závierka, do dňa jej zostavenia, Valné zhromaždenie rozhodlo o zlúčení dcérskej spoločnosti JASNA LM, s.r.o. so spoločnosťou VEREX REALITY,s.r.o. k 30.09.2016.

## Vývoj bonity (finančného zdravia) firiem v Skupine Podľa výpočtu INDEXU (Doc. Ing. Gallo CSc.)

- na základe údajov z individuálnych účtovných závierok,  
pomeroých ukazovateľov z finančnej analýzy, bonitných a bankrotných modelov  
metódou bodového hodnotenia a matematicko-štatistických metód

Legenda:

Bonita firmy	Hodnota ukazovateľa bonity podľa INDEXU	Pomenovanie
A+++	$\geq 0.95$	Excelent
A++	$\geq 0.92$	Výborný nadpriemer
A+	$\geq 0.85$	Výborný
A	$\geq 0.75$	Veľmi dobrý
B	$\geq 0.60$	Lepší priemer
C	$\geq 0.50$	Priemer
D	$\geq 0.45$	Slabší podpriemer
E	$\geq 0.35$	Hlboký podpriemer
FX	$< 0,35$	Nevyhovujúci
N		Nezistený

### Vývoj bonity podľa Indexu podnikateľa

Spoločnosť	2011	2012	2013	2014	2015
CBA VEREX, a.s.	B	B	A	C	B
VEREX REALITY s.r.o.	A+	A	A+	A+	A+
JASNA LM, s.r.o.	A	A	A	A+	A
VEREX-ELTO, a.s.	A++	A+++	A+	A+	A++
VEREX ŽILINA, a.s.	A	A	A	A	A
LEVEL, a.s.	A+++	A+++	A+++	A+++	A+++
OSKO, a.s.	A+++	A+	A+	A+	A++
HYDINA HOLDING, s.r.o.	A+	A+	A+	C	A+
PeLIM, práčovne a čistiarne, s.r.o.	A	A	B	A	A+++
ELTO REALITY, s. r. o.	A	A	A	A+	A+++

## Vývoj tržieb + výnosov a zisku po zdanení

### B CBA VEREX, a.s.

Vývoj tržieb a výnosov a indexu podnikateľa

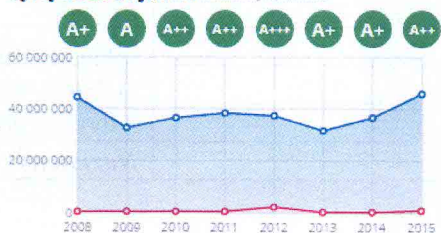


Vývoj zisku a ekonomickej pridanej hodnoty (EVA)



### A++ VEREX-ELTO, a.s.

Vývoj tržieb a výnosov a indexu podnikateľa



Vývoj zisku a ekonomickej pridanej hodnoty (EVA)



### A VEREX ŽILINA, a.s.

Vývoj tržieb a výnosov a indexu podnikateľa



Vývoj zisku a ekonomickej pridanej hodnoty (EVA)



### A++ OSKO, a.s.

Vývoj tržieb a výnosov a indexu podnikateľa

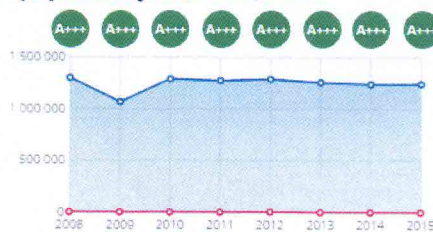


Vývoj zisku a ekonomickej pridanej hodnoty (EVA)



### A+++ LEVEL, a.s.

Vývoj tržieb a výnosov a indexu podnikateľa



Vývoj zisku a ekonomickej pridanej hodnoty (EVA)



**A+** **HYDINA HOLDING, s.r.o.**

Vývoj tržieb a výnosov a indexu podnikateľa



Vývoj zisku a ekonomickej pridanej hodnoty (EVA)



**A+++** **PeLiM, práčovne a čistiarne, s.r.o.**

Vývoj tržieb a výnosov a indexu podnikateľa



Vývoj zisku a ekonomickej pridanej hodnoty (EVA)



**A+++** **ELTO REALITY, s. r. o.**

Vývoj tržieb a výnosov a indexu podnikateľa



Vývoj zisku a ekonomickej pridanej hodnoty (EVA)



**A+** **VEREX REALITY s.r.o.**

Vývoj tržieb a výnosov a indexu podnikateľa



Vývoj zisku a ekonomickej pridanej hodnoty (EVA)



**A** **JASNA LM, s.r.o.**

Vývoj tržieb a výnosov a indexu podnikateľa



Vývoj zisku a ekonomickej pridanej hodnoty (EVA)



Ukazovateľ	Odvetvie			Subjekt	
	2. decil	medián	8. decil	hodnota (x)	body
Doba obratu pohľadávok <i>(priem.stav pohľadávok / tržby) x počet dní</i>	0,00	22,85	82,92	<b>19,73</b>	<b>8</b>
Doba obratu záväzkov <i>(priem.stav krátkodobé záväzkov / prevádzk. náklady) x dni</i>	0,00	64,98	227,10	<b>133,62</b>	<b>2</b>
Doba obratu zásob <i>(priem.stav zásob / tržby) x počet dní</i>	0,00	9,10	44,29	<b>39,54</b>	<b>8</b>
Stupeň prekapitalizovania <i>(vlastné imanie + dlhodobé záväzky) / stále aktíva</i>	0,00	0,00	1,38	<b>2,64</b>	<b>8</b>
Celková zadlženosť <i>(cudzí zdroje / aktíva celkom) x 100</i>	27,22	73,89	114,61	<b>74,79</b>	<b>0</b>
Bežná zadlženosť <i>(krátkodobé cudzie zdroje / aktíva celkom) x 100</i>	22,35	68,26	115,06	<b>64,03</b>	<b>0</b>
Rentabilita vlastného imania <i>čistý zisk / vlastné imanie</i>	-27,73	0,42	30,81	<b>15,04</b>	<b>8</b>
Rentabilita tržieb <i>čistý zisk / tržby</i>	-1,41	0,28	3,33	<b>2,69</b>	<b>4</b>
Celková likvidita <i>obežné aktíva / krátkodobé záväzky</i>	0,42	1,05	2,47	<b>1,43</b>	<b>2</b>
Bežná likvidita <i>(likv. prostr. 1. stupňa + krátkodobé pohľadávky) / krátkodobé záväzky</i>	0,17	0,72	1,96	<b>0,17</b>	<b>0</b>
Rýchly test - Podiel vlastného kapitálu <i>vlastné imanie / celkové aktíva</i>	-19,87	20,05	66,39	<b>29,86</b>	<b>4</b>
Rýchly test - Doba splácania dlhu v rokoch <i>krátkodobé a dlhodobé záväzky + finančný majetok / bilančný cash flow</i>	-10,07	3,11	14,74	<b>13,76</b>	<b>2</b>
Rýchly test - Podiel cash flow z výnosov <i>(zisk + dpisy) / tržby</i>	0,00	0,90	5,58	<b>3,32</b>	<b>3</b>
Rýchly test - Rentabilita celkového kapitálu <i>HV - daň z príjmov + úroky x (1 - daňová sadzba) / celkové aktíva</i>	-11,94	1,15	9,16	<b>4,49</b>	<b>1</b>
Index bonity <i>Bi = 1,5 * x1 + 0,08 * x2 + 10 * x3 + 5 * x4 + 0,3 * x5 + 0,1 * x6</i> <i>x1 = cash flow / cudzie zdroje; x2 = celkové aktíva / cudzie zdroje; x3 = zisk pred zdanením / celkové aktíva; x4 = zisk pred zdanením / celkové výkony; x5 = zásoby / celkové výkony; x6 = celkové výkony / celkové aktíva</i>	0,00	4,54	11,57	<b>4,14</b>	<b>20</b>
Z-skóre <i>Z = 1,2.X1 + 1,4.X2 + 3,3.X3 + 0,6.X4 + 1,0.X5</i> <i>X1 = pracovný kapitál / celkové aktíva; X2 = nerozdelené zisky / celkové aktíva; X3 = EBIT(prevádzkový zisk) / celkové aktíva; X4 = tr. hodnota vlast. imania / účt. hodnota dlhu; X5 = tržby / celkové aktíva</i>	0,00	2,95	6,59	<b>2,46</b>	<b>12</b>
Taflerov index <i>IN = 0,53.R1 + 0,13.R2 + 0,18.R3 + 0,16.R4</i> <i>R1 = zisk pred zdanením / krátkodobé záväzky; R2 = obežné aktíva / cudzí kapitál; R3 = krátkodobé záväzky / celkové aktíva; R4 = tržby celkom / celkové aktíva</i>	0,37	0,80	1,69	<b>0,58</b>	<b>20</b>
<b>Spolu (max 160)</b>				<b>0,64</b>	<b>102</b>

Známka	Hodnota	Pomenovanie
<b>A+++</b>	>= 0.95	Excelent
<b>A++</b>	>= 0.92	Výborný nadpriemer
<b>A+</b>	>= 0.85	Výborný
<b>A</b>	>= 0.75	Veľmi dobrý
<b>B</b>	>= 0.60	Lepší priemer
<b>C</b>	>= 0.50	Priemer
<b>D</b>	>= 0.45	Slabší podpriemer
<b>E</b>	>= 0.35	Hlboký podpriemer
<b>FX</b>	< 0.35	Nevyhovujúci

Ukazovateľ	Odvetvie			Subjekt	
	2. decil	medián	8. decil	hodnota (x)	body
Doba obratu pohľadávok <i>(priem.stav pohľadávok / tržby) x počet dní</i>	9,11	49,03	127,63	<b>90,88</b>	<b>6</b>
Doba obratu záväzkov <i>(priem.stav krátkodobé záväzkov / prevádzk. náklady) x dni</i>	26,15	88,62	224,98	<b>63,71</b>	<b>8</b>
Doba obratu zásob <i>(priem.stav zásob / tržby) x počet dní</i>	0,00	14,56	69,76	<b>30,35</b>	<b>8</b>
Stupeň prekapitalizovania <i>(vlastné imanie + dlhodobé záväzky) / stále aktíva</i>	0,00	0,51	4,67	<b>3,82</b>	<b>8</b>
Celková zadlženosť <i>(cudzíe zdroje / aktíva celkom) x 100</i>	20,83	61,70	95,99	<b>43,15</b>	<b>6</b>
Bežná zadlženosť <i>(krátkodobé cudzie zdroje / aktíva celkom) x 100</i>	17,66	56,24	94,00	<b>41,99</b>	<b>8</b>
Rentabilita vlastného imania <i>čistý zisk / vlastné imanie</i>	-13,68	8,19	38,07	<b>24,01</b>	<b>8</b>
Rentabilita tržieb <i>čistý zisk / tržby</i>	-0,32	1,96	9,36	<b>5,75</b>	<b>8</b>
Celková likvidita <i>obežné aktíva / krátkodobé záväzky</i>	0,81	1,44	4,30	<b>1,92</b>	<b>6</b>
Bežná likvidita <i>(likv. prostr. 1. stupňa + krátkodobé pohľadávky) / krátkodobé záväzky</i>	0,46	1,08	3,36	<b>1,43</b>	<b>8</b>
Rýchly test - Podiel vlastného kapitálu <i>vlastné imanie / celkové aktíva</i>	2,73	35,58	77,03	<b>56,84</b>	<b>5</b>
Rýchly test - Doba splácania dluhu v rokoch <i>krátkodobé a dlhodobé záväzky + finančný majetok / bilančný cash flow</i>	-3,16	4,17	15,21	<b>3,09</b>	<b>4</b>
Rýchly test - Podiel cash flow z výnosov <i>(zisk + dpisy) / tržby</i>	0,00	3,60	11,93	<b>5,93</b>	<b>4</b>
Rýchly test - Rentabilita celkového kapitálu <i>HV - daň z príjmov + úroky x (1 - daňová sadzba) / celkové aktíva</i>	-4,01	3,41	16,51	<b>13,65</b>	<b>4</b>
Index bonity <i>Bi = 1,5 * x1 + 0,08 * x2 + 10 * x3 + 5 * x4 + 0,3 * x5 + 0,1 * x6</i> <i>x1 = cash flow / cudzie zdroje; x2 = celkové aktíva / cudzie zdroje; x3 = zisk pred zdanením / celkové aktíva; x4 = zisk pred zdanením / celkové výkony; x5 = zásoby / celkové výkony; x6 = celkové výkony / celkové aktíva</i>	0,30	5,11	10,99	<b>10,57</b>	<b>20</b>
Z-skóre <i>Z = 1,2.X1 + 1,4.X2 + 3,3.X3 + 0,6.X4 + 1,0.X5</i> <i>X1 = pracovný kapitál / celkové aktíva; X2 = nerozdelené zisky / celkové aktíva; X3 = EBIT(prevádzkový zisk) / celkové aktíva; X4 = tr. hodnota vlast. imania / účt. hodnota dluhu; X5 = tržby / celkové aktíva</i>	0,97	3,39	6,33	<b>4,18</b>	<b>20</b>
Taflerov index <i>IN = 0,53.R1 + 0,13.R2 + 0,18.R3 + 0,16.R4</i> <i>R1 = zisk pred zdanením / krátkodobé záväzky; R2 = obežné aktíva / cudzí kapitál; R3 = krátkodobé záväzky / celkové aktíva; R4 = tržby celkom / celkové aktíva</i>	0,44	0,75	1,42	<b>0,90</b>	<b>20</b>
<b>Spolu (max 160)</b>				<b>0,94</b>	<b>151</b>

Známka	Hodnota	Pomenovanie
<b>A+++</b>	>= 0.95	Excelent
<b>A++</b>	>= 0.92	Výborný nadpriemer
<b>A+</b>	>= 0.85	Výborný
<b>A</b>	>= 0.75	Veľmi dobrý
<b>B</b>	>= 0.60	Lepší priemer
<b>C</b>	>= 0.50	Priemer
<b>D</b>	>= 0.45	Slabší podpriemer
<b>E</b>	>= 0.35	Hlboký podpriemer
<b>FX</b>	< 0.35	Newyhovujúci

Ukazovateľ	Odvetvie			Subjekt	
	2. decil	medián	8. decil	hodnota (x)	body
Doba obratu pohľadávok <i>(priem.stav pohľadávok / tržby) x počet dní</i>	9,11	49,03	127,63	<b>82,17</b>	<b>6</b>
Doba obratu záväzkov <i>(priem.stav krátkodobé záväzkov / prevádzk. náklady) x dní</i>	26,15	88,62	224,98	<b>96,63</b>	<b>8</b>
Doba obratu zásob <i>(priem.stav zásob / tržby) x počet dní</i>	0,00	14,56	69,76	<b>17,74</b>	<b>8</b>
Stupeň prekapitalizovania <i>(vlastné imanie + dlhodobé záväzky) / stále aktíva</i>	0,00	0,51	4,67	<b>1,91</b>	<b>8</b>
Celková zadĺženosť <i>(cudzíe zdroje / aktíva celkom) x 100</i>	20,83	61,70	95,99	<b>62,65</b>	<b>0</b>
Bežná zadĺženosť <i>(krátkodobé cudzie zdroje / aktíva celkom) x 100</i>	17,66	56,24	94,00	<b>61,87</b>	<b>2</b>
Rentabilita vlastného imania <i>čistý zisk / vlastné imanie</i>	-13,68	8,19	38,07	<b>37,29</b>	<b>8</b>
Rentabilita tržieb <i>čistý zisk / tržby</i>	-0,32	1,96	9,36	<b>6,04</b>	<b>8</b>
Celková likvidita <i>obežné aktíva / krátkodobé záväzky</i>	0,81	1,44	4,30	<b>1,23</b>	<b>0</b>
Bežná likvidita <i>(likv. prostr. 1. stupňa + krátkodobé pohľadávky) / krátkodobé záväzky</i>	0,46	1,08	3,36	<b>1,04</b>	<b>8</b>
Rýchly test - Podiel vlastného kapitálu <i>vlastné imanie / celkové aktíva</i>	2,73	35,58	77,03	<b>37,32</b>	<b>5</b>
Rýchly test - Doba splácania dlhu v rokoch <i>krátkodobé a dlhodobé záväzky + finančný majetok / bilančný cash flow</i>	-3,16	4,17	15,21	<b>4,80</b>	<b>4</b>
Rýchly test - Podiel cash flow z výnosov <i>(zisk + daň) / tržby</i>	0,00	3,60	11,93	<b>6,72</b>	<b>4</b>
Rýchly test - Rentabilita celkového kapitálu <i>HV - daň z príjmov + úroky x (1 - daňová sadzba) / celkové aktíva</i>	-4,01	3,41	16,51	<b>13,92</b>	<b>4</b>
Index bonity <i>B<sub>i</sub> = 1,5 * x<sub>1</sub> + 0,08 * x<sub>2</sub> + 1,0 * x<sub>3</sub> + 5 * x<sub>4</sub> + 0,3 * x<sub>5</sub> + 0,1 * x<sub>6</sub></i> <i>x<sub>1</sub> = cash flow / cudzie zdroje; x<sub>2</sub> = celkové aktíva / cudzie zdroje; x<sub>3</sub> = zisk pred zdanením / celkové aktíva; x<sub>4</sub> = zisk pred zdanením / celkové výkony; x<sub>5</sub> = zásoby / celkové výkony; x<sub>6</sub> = celkové výkony / celkové aktíva</i>	0,30	5,11	10,99	<b>8,01</b>	<b>20</b>
Z-skóre <i>Z = 1,2.X<sub>1</sub> + 1,4.X<sub>2</sub> + 3,3.X<sub>3</sub> + 0,6.X<sub>4</sub> + 1,0.X<sub>5</sub></i> <i>X<sub>1</sub> = pracovný kapitál / celkové aktíva; X<sub>2</sub> = nerozdelené zisky / celkové aktíva; X<sub>3</sub> = EBIT(prevádzkový zisk) / celkové aktíva; X<sub>4</sub> = tr. hodnota vlast. imania / účt. hodnota dlhu; X<sub>5</sub> = tržby / celkové aktíva</i>	0,97	3,39	6,33	<b>3,73</b>	<b>20</b>
Taflerov index <i>IT = 0,53.R<sub>1</sub> + 0,13.R<sub>2</sub> + 0,18.R<sub>3</sub> + 0,16.R<sub>4</sub></i> <i>R<sub>1</sub> = zisk pred zdanením / krátkodobé záväzky; R<sub>2</sub> = obežné aktíva / cudzí kapitál; R<sub>3</sub> = krátkodobé záväzky / celkové aktíva; R<sub>4</sub> = tržby celkom / celkové aktíva</i>	0,44	0,75	1,42	<b>0,79</b>	<b>20</b>
<b>Spolu (max 160)</b>				<b>0,83</b>	<b>133</b>

Známka	Hodnota	Pomenovanie
<b>A+++</b>	>= 0.95	Excelent
<b>A++</b>	>= 0.92	Výborný nadpriemer
<b>A+</b>	>= 0.85	Výborný
<b>A</b>	>= 0.75	Veľmi dobrý
<b>B</b>	>= 0.60	Lepší priemer
<b>C</b>	>= 0.50	Priemer
<b>D</b>	>= 0.45	Slabší podpriemer
<b>E</b>	>= 0.35	Hlboký podpriemer
<b>FX</b>	< 0.35	Nevyhovujúci

Ukazovateľ	Odvetvie			Subjekt	
	2. decil	medián	8. decil	hodnota (x)	body
Doba obratu pohľadávok <i>(priem.stav pohľadávok / tržby) x počet dní</i>	9,11	49,03	127,63	<b>76,92</b>	<b>8</b>
Doba obratu záväzkov <i>(priem.stav krátkodobé záväzkov / prevádzk. náklady) x dni</i>	26,15	88,62	224,98	<b>70,87</b>	<b>8</b>
Doba obratu zásob <i>(priem.stav zásob / tržby) x počet dní</i>	0,00	14,56	69,76	<b>24,07</b>	<b>8</b>
Stupeň prekapitalizovania <i>(vlastné imanie + dlhodobé záväzky) / stále aktíva</i>	0,00	0,51	4,67	<b>2,43</b>	<b>8</b>
Celková zadlženosť <i>(cudzíe zdroje / aktíva celkom) x 100</i>	20,83	61,70	95,99	<b>45,24</b>	<b>4</b>
Bežná zadlženosť <i>(krátkodobé cudzie zdroje / aktíva celkom) x 100</i>	17,66	56,24	94,00	<b>43,73</b>	<b>8</b>
Rentabilita vlastného imania <i>čistý zisk / vlastné imanie</i>	-13,68	8,19	38,07	<b>33,33</b>	<b>8</b>
Rentabilita tržieb <i>čistý zisk / tržby</i>	-0,32	1,96	9,36	<b>8,21</b>	<b>8</b>
Celková likvidita <i>obežné aktíva / krátkodobé záväzky</i>	0,81	1,44	4,30	<b>1,63</b>	<b>4</b>
Bežná likvidita <i>(likv. prost. 1. stupňa + krátkodobé pohľadávky) / krátkodobé záväzky</i>	0,46	1,08	3,36	<b>1,29</b>	<b>8</b>
Rýchly test - Podiel vlastného kapitálu <i>vlastné imanie / celkové aktíva</i>	2,73	35,58	77,03	<b>54,76</b>	<b>5</b>
Rýchly test - Doba splácania dlhu v rokoch <i>krátkodobé a dlhodobé záväzky + finančný majetok / bilančný cash flow</i>	-3,16	4,17	15,21	<b>2,69</b>	<b>5</b>
Rýchly test - Podiel cash flow z výnosov <i>(zisk + dpisy) / tržby</i>	0,00	3,60	11,93	<b>9,06</b>	<b>4</b>
Rýchly test - Rentabilita celkového kapitálu <i>HV - daň z príjmov + úroky x (1 - daňová sadzba) / celkové aktíva</i>	-4,01	3,41	16,51	<b>18,25</b>	<b>5</b>
Index bonity <i>Bi = 1,5 * x1 + 0,08 * x2 + 10 * x3 + 5 * x4 + 0,3 * x5 + 0,1 * x6</i> <i>x1 = cash flow / cudzie zdroje; x2 = celkové aktíva / cudzie zdroje; x3 = zisk pred zdanením / celkové aktíva; x4 = zisk pred zdanením / celkové výkony; x5 = zásoby / celkové výkony; x6 = celkové výkony / celkové aktíva</i>	0,30	5,11	10,99	<b>10,62</b>	<b>20</b>
Z-skóre <i>Z = 1,2.X1 + 1,4.X2 + 3,3.X3 + 0,6.X4 + 1,0.X5</i> <i>X1 = pracovný kapitál / celkové aktíva; X2 = nerozdelené zisky / celkové aktíva; X3 = EBIT(prevádzkový zisk) / celkové aktíva; X4 = tr. hodnota vlast. imania / účt. hodnota dlhu; X5 = tržby / celkové aktíva</i>	0,97	3,39	6,33	<b>4,44</b>	<b>20</b>
Taflerov index <i>IN = 0,53.R1 + 0,13.R2 + 0,18.R3 + 0,16.R4</i> <i>R1 = zisk pred zdanením / krátkodobé záväzky; R2 = obežné aktíva / cudzí kapitál; R3 = krátkodobé záväzky / celkové aktíva; R4 = tržby celkom / celkové aktíva</i>	0,44	0,75	1,42	<b>0,92</b>	<b>20</b>
<b>Spolu (max 160)</b>				<b>0,94</b>	<b>151</b>

Známka	Hodnota	Pomenovanie
<b>A+++</b>	>= 0.95	Excelent
<b>A++</b>	>= 0.92	Výborný nadpriemer
<b>A+</b>	>= 0.85	Výborný
<b>A</b>	>= 0.75	Veľmi dobrý
<b>B</b>	>= 0.60	Lepší priemer
<b>C</b>	>= 0.50	Priemer
<b>D</b>	>= 0.45	Slabší podpriemer
<b>E</b>	>= 0.35	Hlboký podpriemer
<b>FX</b>	< 0.35	Nevyhovujúci

Ukazovateľ	Odvetvie			Subjekt	
	2. decil	medián	8. decil	hodnota (x)	body
Doba obratu pohľadávok <i>(priem.stav pohľadávok / tržby) x počet dní</i>	9,11	49,03	127,63	<b>46,39</b>	<b>8</b>
Doba obratu záväzkov <i>(priem.stav krátkodobé záväzkov / prevádzk. náklady) x dni</i>	26,15	88,62	224,98	<b>19,47</b>	<b>8</b>
Doba obratu zásob <i>(priem.stav zásob / tržby) x počet dní</i>	0,00	14,56	69,76	<b>22,40</b>	<b>8</b>
Stupeň prekapitalizovania <i>(vlastné imanie + dlhodobé záväzky) / stále aktíva</i>	0,00	0,51	4,67	<b>6,75</b>	<b>8</b>
Celková zadlženosť <i>(cudzí zdroje / aktíva celkom) x 100</i>	20,83	61,70	95,99	<b>13,97</b>	<b>8</b>
Bežná zadlženosť <i>(krátkodobé cudzie zdroje / aktíva celkom) x 100</i>	17,66	56,24	94,00	<b>12,98</b>	<b>8</b>
Rentabilita vlastného imania <i>čistý zisk / vlastné imanie</i>	-13,68	8,19	38,07	<b>42,13</b>	<b>8</b>
Rentabilita tržieb <i>čistý zisk / tržby</i>	-0,32	1,96	9,36	<b>15,11</b>	<b>8</b>
Celková likvidita <i>obežné aktíva / krátkodobé záväzky</i>	0,81	1,44	4,30	<b>6,33</b>	<b>8</b>
Bežná likvidita <i>(likv. prost. 1. stupňa + krátkodobé pohľadávky) / krátkodobé záväzky</i>	0,46	1,08	3,36	<b>5,17</b>	<b>8</b>
Rýchly test - Podiel vlastného kapitálu <i>vlastné imanie / celkové aktíva</i>	2,73	35,58	77,03	<b>86,03</b>	<b>5</b>
Rýchly test - Doba splácania dlhu v rokoch <i>krátkodobé a dlhodobé záväzky + finančný majetok / bilančný cash flow</i>	-3,16	4,17	15,21	<b>1,37</b>	<b>5</b>
Rýchly test - Podiel cash flow z výnosov <i>(zisk + dpisy) / tržby</i>	0,00	3,60	11,93	<b>15,29</b>	<b>5</b>
Rýchly test - Rentabilita celkového kapitálu <i>HV - daň z príjmov + úroky x (1 - daňová sadzba) / celkové aktíva</i>	-4,01	3,41	16,51	<b>36,24</b>	<b>5</b>
Index bonity <i>Bi = 1,5 * x1 + 0,08 * x2 + 10 * x3 + 5 * x4 + 0,3 * x5 + 0,1 * x6</i> <i>x1 = cash flow / cudzie zdroje; x2 = celkové aktíva / cudzie zdroje; x3 = zisk pred zdanením / celkové aktíva; x4 = zisk pred zdanením / celkové výkony; x5 = zásoby / celkové výkony; x6 = celkové výkony / celkové aktíva</i>	0,30	5,11	10,99	<b>32,14</b>	<b>20</b>
Z-skóre <i>Z = 1,2.X1 + 1,4.X2 + 3,3.X3 + 0,6.X4 + 1,0.X5</i> <i>X1 = pracovný kapitál / celkové aktíva; X2 = nerozdelené zisky / celkové aktíva; X3 = EBIT(prevádzkový zisk) / celkové aktíva; X4 = tr. hodnota vlast. imania / účt. hodnota dlhu; X5 = tržby / celkové aktíva</i>	0,97	3,39	6,33	<b>9,05</b>	<b>20</b>
Taflerov index <i>IN = 0,53.R1 + 0,13.R2 + 0,18.R3 + 0,16.R4</i> <i>R1 = zisk pred zdanením / krátkodobé záväzky; R2 = obežné aktíva / cudzí kapitál; R3 = krátkodobé záväzky / celkové aktíva; R4 = tržby celkom / celkové aktíva</i>	0,44	0,75	1,42	<b>3,07</b>	<b>20</b>
<b>Spolu (max 160)</b>				<b>1,00</b>	<b>160</b>

Známka	Hodnota	Pomenovanie
<b>A+++</b>	>= 0.95	Excelent
<b>A++</b>	>= 0.92	Výborný nadpriemer
<b>A+</b>	>= 0.85	Výborný
<b>A</b>	>= 0.75	Veľmi dobrý
<b>B</b>	>= 0.60	Lepší priemer
<b>C</b>	>= 0.50	Priemer
<b>D</b>	>= 0.45	Slabší podpriemer
<b>E</b>	>= 0.35	Hlboký podpriemer
<b>FX</b>	< 0.35	Nevyhovujúci

Ukazovateľ	Odvetvie			Subjekt	
	2. decil	medián	8. decil	hodnota (x)	body
Doba obratu pohľadávok <i>(priem.stav pohľadávok / tržby) x počet dní</i>	0,00	40,71	141,20	<b>36,78</b>	<b>8</b>
Doba obratu záväzkov <i>(priem.stav krátkodobé záväzkov / prevádzk. náklady) x dní</i>	9,58	102,71	408,83	<b>43,95</b>	<b>8</b>
Doba obratu zásob <i>(priem.stav zásob / tržby) x počet dní</i>	0,00	32,19	95,16	<b>50,51</b>	<b>8</b>
Stupeň prekapitalizovania <i>(vlastné imanie + dlhodobé záväzky) / stále aktíva</i>	-0,02	0,43	1,65	<b>1,64</b>	<b>8</b>
Celková zadlženosť <i>(cudzí zdroje / aktíva celkom) x 100</i>	20,42	52,87	100,99	<b>27,91</b>	<b>8</b>
Bežná zadlženosť <i>(krátkodobé cudzie zdroje / aktíva celkom) x 100</i>	19,91	51,22	100,31	<b>27,20</b>	<b>8</b>
Rentabilita vlastného imania <i>čistý zisk / vlastné imanie</i>	-34,77	-0,39	12,46	<b>6,45</b>	<b>4</b>
Rentabilita tržieb <i>čistý zisk / tržby</i>	-9,82	0,00	2,28	<b>2,09</b>	<b>4</b>
Celková likvidita <i>obežné aktíva / krátkodobé záväzky</i>	0,53	1,13	2,53	<b>2,05</b>	<b>8</b>
Bežná likvidita <i>(likv. prostr. 1. stupňa + krátkodobé pohľadávky) / krátkodobé záväzky</i>	0,24	0,69	2,06	<b>0,84</b>	<b>6</b>
Rýchly test - Podiel vlastného kapitálu <i>vlastné imanie / celkové aktíva</i>	-5,28	38,63	83,16	<b>72,09</b>	<b>5</b>
Rýchly test - Doba splácania dlhu v rokoch <i>krátkodobé a dlhodobé záväzky + finančný majetok / bilančný cash flow</i>	-4,72	2,35	8,91	<b>2,29</b>	<b>5</b>
Rýchly test - Podiel cash flow z výnosov <i>(zisk + úroky) / tržby</i>	-1,79	1,17	8,00	<b>5,49</b>	<b>4</b>
Rýchly test - Rentabilita celkového kapitálu <i>HV - daň z príjmov + úroky x (1 - daňová sadzba) / celkové aktíva</i>	-17,76	-0,10	2,56	<b>4,65</b>	<b>1</b>
Index bonity <i>Bi = 1,5 * x1 + 0,08 * x2 + 10 * x3 + 5 * x4 + 0,3 * x5 + 0,1 * x6</i> <i>x1 = cash flow / cudzie zdroje; x2 = celkové aktíva / cudzie zdroje; x3 = zisk pred zdanením / celkové aktíva; x4 = zisk pred zdanením / celkové výkony; x5 = zásoby / celkové výkony; x6 = celkové výkony / celkové aktíva</i>	-0,02	0,64	1,84	<b>6,18</b>	<b>20</b>
Z-skóre <i>Z = 1,2.X1 + 1,4.X2 + 3,3.X3 + 0,6.X4 + 1,0.X5</i> <i>X1 = pracovný kapitál / celkové aktíva; X2 = nerozdelené zisky / celkové aktíva; X3 = EBIT(prevádzkový zisk) / celkové aktíva; X4 = tr. hodnota vlast. imania / účt. hodnota dlhu; X5 = tržby / celkové aktíva</i>	-0,58	2,05	4,66	<b>4,23</b>	<b>20</b>
Taflerov index <i>IN = 0,53.R1 + 0,13.R2 + 0,18.R3 + 0,16.R4</i> <i>R1 = zisk pred zdanením / krátkodobé záväzky; R2 = obežné aktíva / cudzí kapitál; R3 = krátkodobé záväzky / celkové aktíva; R4 = tržby celkom / celkové aktíva</i>	0,22	0,48	0,75	<b>0,73</b>	<b>20</b>
<b>Spolu (max 160)</b>				<b>0,91</b>	<b>145</b>

Známka	Hodnota	Pomenovanie
<b>A+++</b>	>= 0.95	Excelent
<b>A++</b>	>= 0.92	Výborný nadpriemer
<b>A+</b>	>= 0.85	Výborný
<b>A</b>	>= 0.75	Veľmi dobrý
<b>B</b>	>= 0.60	Lepší priemer
<b>C</b>	>= 0.50	Priemer
<b>D</b>	>= 0.45	Slabší podpriemer
<b>E</b>	>= 0.35	Hlboký podpriemer
<b>FX</b>	< 0.35	Nevyhovujúci

Ukazovateľ	Odvetvie			Subjekt	
	2. decil	medián	8. decil	hodnota (x)	body
Doba obratu pohľadávok <i>(priem.stav pohľadávok / tržby) x počet dní</i>	5,83	42,32	134,00	<b>24,95</b>	<b>8</b>
Doba obratu záväzkov <i>(priem.stav krátkodobé záväzkov / prevádzk. náklady) x dni</i>	33,55	148,42	532,49	<b>26,24</b>	<b>8</b>
Doba obratu zásob <i>(priem.stav zásob / tržby) x počet dní</i>	0,00	0,00	3,92	<b>2,95</b>	<b>8</b>
Stupeň prekapitalizovania <i>(vlastné imanie + dlhodobé záväzky) / stále aktíva</i>	-0,20	0,00	0,88	<b>2,23</b>	<b>8</b>
Celková zadlženosť <i>(cudzíe zdroje / aktíva celkom) x 100</i>	31,69	80,78	109,48	<b>17,25</b>	<b>8</b>
Bežná zadlženosť <i>(krátkodobé cudzie zdroje / aktíva celkom) x 100</i>	23,91	69,08	99,87	<b>14,83</b>	<b>8</b>
Rentabilita vlastného imania <i>čistý zisk / vlastné imanie</i>	-46,79	-0,51	24,69	<b>14,74</b>	<b>8</b>
Rentabilita tržieb <i>čistý zisk / tržby</i>	-9,87	0,55	10,25	<b>5,99</b>	<b>8</b>
Celková likvidita <i>obežné aktíva / krátkodobé záväzky</i>	0,29	0,97	2,35	<b>4,23</b>	<b>8</b>
Bežná likvidita <i>(likv. prostr. 1. stupňa + krátkodobé pohľadávky) / krátkodobé záväzky</i>	0,21	0,92	2,33	<b>4,12</b>	<b>8</b>
Rýchly test - Podiel vlastného kapitálu <i>vlastné imanie / celkové aktíva</i>	-17,30	15,74	62,92	<b>82,75</b>	<b>5</b>
Rýchly test - Doba splácania dlhu v rokoch <i>krátkodobé a dlhodobé záväzky + finančný majetok / bilančný cash flow</i>	-3,38	3,78	11,63	<b>3,58</b>	<b>4</b>
Rýchly test - Podiel cash flow z výnosov <i>(zisk + dpisy) / tržby</i>	-6,11	4,62	17,58	<b>8,82</b>	<b>4</b>
Rýchly test - Rentabilita celkového kapitálu <i>HV - daň z príjmov + úroky x (1 - daňová sadzba) / celkové aktíva</i>	-15,22	0,84	15,06	<b>12,20</b>	<b>4</b>
Index bonity <i>Bi = 1,5 * x1 + 0,08 * x2 + 10 * x3 + 5 * x4 + 0,3 * x5 + 0,1 * x6</i> <i>x1 = cash flow / cudzie zdroje; x2 = celkové aktíva / cudzie zdroje; x3 = zisk pred zdanením / celkové aktíva; x4 = zisk pred zdanením / celkové výkony; x5 = zásoby / celkové výkony; x6 = celkové výkony / celkové aktíva</i>	-1,50	1,01	3,46	<b>2,69</b>	<b>16</b>
Z-skóre <i>Z = 1,2.X1 + 1,4.X2 + 3,3.X3 + 0,6.X4 + 1,0.X5</i> <i>X1 = pracovný kapitál / celkové aktíva; X2 = nerozdelené zisky / celkové aktíva; X3 = EBIT(prevádzkový zisk) / celkové aktíva; X4 = tr. hodnota vlast. imania / účt. hodnota dlhu; X5 = tržby / celkové aktíva</i>	-0,20	1,88	4,76	<b>6,41</b>	<b>20</b>
Taflerov index <i>IN = 0,53.R1 + 0,13.R2 + 0,18.R3 + 0,16.R4</i> <i>R1 = zisk pred zdanením / krátkodobé záväzky; R2 = obežné aktíva / cudzí kapitál; R3 = krátkodobé záväzky / celkové aktíva; R4 = tržby celkom / celkové aktíva</i>	0,29	0,60	1,29	<b>1,26</b>	<b>20</b>
<b>Spolu (max 160)</b>				<b>0,96</b>	<b>153</b>

Známka	Hodnota	Pomenovanie
<b>A+++</b>	>= 0.95	Excelent
<b>A++</b>	>= 0.92	Výborný nadpriemer
<b>A+</b>	>= 0.85	Výborný
<b>A</b>	>= 0.75	Veľmi dobrý
<b>B</b>	>= 0.60	Lepší priemer
<b>C</b>	>= 0.50	Priemer
<b>D</b>	>= 0.45	Slabší podpriemer
<b>E</b>	>= 0.35	Hlboký podpriemer
<b>FX</b>	< 0.35	Nevyhovujúci

Ukazovateľ	Odvetvie			Subjekt	
	2. decil	medián	8. decil	hodnota (x)	body
Doba obratu pohľadávok <i>(priem.stav pohľadávok / tržby) x počet dní</i>	0,00	38,08	282,70	<b>0,00</b>	<b>8</b>
Doba obratu záväzkov <i>(priem.stav krátkodobé záväzkov / prevádzk. náklady) x dni</i>	5,82	256,37	2 437,39	<b>10,87</b>	<b>8</b>
Doba obratu zásob <i>(priem.stav zásob / tržby) x počet dní</i>	0,00	0,00	0,00	<b>0,00</b>	<b>8</b>
Stupeň prekapitalizovania <i>(vlastné imanie + dlhodobé záväzky) / stále aktíva</i>	-0,01	0,04	0,88	<b>1,05</b>	<b>8</b>
Celková zadĺženosť <i>(cudzíe zdroje / aktíva celkom) x 100</i>	12,24	70,58	103,36	<b>0,69</b>	<b>8</b>
Bežná zadĺženosť <i>(krátkodobé cudzie zdroje / aktíva celkom) x 100</i>	4,99	41,20	98,70	<b>0,38</b>	<b>8</b>
Rentabilita vlastného imania <i>čistý zisk / vlastné imanie</i>	-31,17	-0,88	18,65	<b>6,06</b>	<b>4</b>
Rentabilita tržieb <i>čistý zisk / tržby</i>	-19,99	0,00	22,02	<b>48,09</b>	<b>8</b>
Celková likvidita <i>obežné aktíva / krátkodobé záväzky</i>	0,09	0,67	4,88	<b>13,88</b>	<b>8</b>
Bežná likvidita <i>(likv. prostr. 1. stupňa + krátkodobé pohľadávky) / krátkodobé záväzky</i>	0,07	0,53	4,37	<b>13,88</b>	<b>8</b>
Rýchly test - Podiel vlastného kapitálu <i>vlastné imanie / celkové aktíva</i>	-5,11	19,18	83,63	<b>99,31</b>	<b>5</b>
Rýchly test - Doba splácania dlhu v rokoch <i>krátkodobé a dlhodobé záväzky / finančný majetok / bilančný cash flow</i>	-12,00	4,08	21,10	<b>0,61</b>	<b>5</b>
Rýchly test - Podiel cash flow z výnosov <i>(zisk + dpisy) / tržby</i>	0,00	14,80	52,31	<b>78,06</b>	<b>5</b>
Rýchly test - Rentabilita celkového kapitálu <i>HV - daň z príjmov + úroky x (1 - daňová sadzba) / celkové aktíva</i>	-5,81	0,04	5,43	<b>6,02</b>	<b>2</b>
Index bonity <i><math>B_i = 1,5 * x_1 + 0,08 * x_2 + 10 * x_3 + 5 * x_4 + 0,3 * x_5 + 0,1 * x_6</math></i> <i>x1 = cash flow / cudzie zdroje; x2 = celkové aktíva / cudzie zdroje; x3 = zisk pred zdanením / celkové aktíva; x4 = zisk pred zdanením / celkové výkony; x5 = zásoby / celkové výkony; x6 = celkové výkony / celkové aktíva</i>	-0,60	0,61	3,83	<b>23,61</b>	<b>20</b>
Z-skóre <i><math>Z = 1,2.X1 + 1,4.X2 + 3,3.X3 + 0,6.X4 + 1,0.X5</math></i> <i>X1 = pracovný kapitál / celkové aktíva; X2 = nerozdelené zisky / celkové aktíva; X3 = EBIT(prevádzkový zisk) / celkové aktíva; X4 = tr. hodnota vlast. imania / účt. hodnota dlhu; X5 = tržby / celkové aktíva</i>	-0,86	0,44	4,85	<b>86,81</b>	<b>20</b>
Taferov index <i><math>IN = 0,53.R1 + 0,13.R2 + 0,18.R3 + 0,16.R4</math></i> <i>R1 = zisk pred zdanením / krátkodobé záväzky; R2 = obežné aktíva / cudzí kapitál; R3 = krátkodobé záväzky / celkové aktíva; R4 = tržby celkom / celkové aktíva</i>	0,11	0,26	0,99	<b>11,83</b>	<b>20</b>
<b>Spolu (max 160)</b>				<b>0,96</b>	<b>153</b>

Známka	Hodnota	Pomenovanie
<b>A+++</b>	>= 0.95	Excelent
<b>A++</b>	>= 0.92	Výborný nadpriemer
<b>A+</b>	>= 0.85	Výborný
<b>A</b>	>= 0.75	Veľmi dobrý
<b>B</b>	>= 0.60	Lepší priemer
<b>C</b>	>= 0.50	Priemer
<b>D</b>	>= 0.45	Slabší podpriemer
<b>E</b>	>= 0.35	Hlboký podpriemer
<b>FX</b>	< 0.35	Nevyhovujúci

Ukazovateľ	Odvetvie			Subjekt	
	2. decil	medián	8. decil	hodnota (x)	body
Doba obratu pohľadávok <i>(priem.stav pohľadávok / tržby) x počet dní</i>	0,00	38,08	282,70	<b>211,93</b>	<b>0</b>
Doba obratu záväzkov <i>(priem.stav krátkodobé záväzkov / prevádzk. náklady) x dní</i>	5,82	256,37	2 437,39	<b>27,08</b>	<b>8</b>
Doba obratu zásob <i>(priem.stav zásob / tržby) x počet dní</i>	0,00	0,00	0,00	<b>0,00</b>	<b>8</b>
Stupeň prekapitalizovania <i>(vlastné imanie + dlhodobé záväzky) / stále aktíva</i>	-0,01	0,04	0,88	<b>1,06</b>	<b>8</b>
Celková zadlženosť <i>(cudzíe zdroje / aktíva celkom) x 100</i>	12,24	70,58	103,36	<b>0,72</b>	<b>8</b>
Bežná zadlženosť <i>(krátkodobé cudzie zdroje / aktíva celkom) x 100</i>	4,99	41,20	98,70	<b>0,92</b>	<b>8</b>
Rentabilita vlastného imania <i>čistý zisk / vlastné imanie</i>	-31,17	-0,88	18,65	<b>1,09</b>	<b>0</b>
Rentabilita tržieb <i>čistý zisk / tržby</i>	-19,99	0,00	22,02	<b>11,26</b>	<b>8</b>
Celková likvidita <i>obežné aktíva / krátkodobé záväzky</i>	0,09	0,67	4,88	<b>8,84</b>	<b>8</b>
Bežná likvidita <i>(likv. prostr. 1. stupňa + krátkodobé pohľadávky) / krátkodobé záväzky</i>	0,07	0,53	4,37	<b>8,83</b>	<b>8</b>
Rýchly test - Podiel vlastného kapitálu <i>vlastné imanie / celkové aktíva</i>	-5,11	19,18	83,63	<b>99,09</b>	<b>5</b>
Rýchly test - Doba splácania dlhu v rokoch <i>krátkodobé a dlhodobé záväzky / finančný majetok / bilančný cash flow</i>	-12,00	4,08	21,10	<b>0,23</b>	<b>5</b>
Rýchly test - Podiel cash flow z výnosov <i>(zisk + dpisy) / tržby</i>	0,00	14,80	52,31	<b>66,94</b>	<b>5</b>
Rýchly test - Rentabilita celkového kapitálu <i>HV - daň z príjmov + úroky x (1 - daňová sadzba) / celkové aktíva</i>	-5,81	0,04	5,43	<b>1,08</b>	<b>1</b>
Index bonity <i>BI = 1,5 * x1 + 0,08 * x2 + 10 * x3 + 5 * x4 + 0,3 * x5 + 0,1 * x6</i> <i>x1 = cash flow / cudzie zdroje; x2 = celkové aktíva / cudzie zdroje; x3 = zisk pred zdanením / celkové aktíva; x4 = zisk pred zdanením / celkové výkony; x5 = zásoby / celkové výkony; x6 = celkové výkony / celkové aktíva</i>	-0,60	0,61	3,83	<b>23,23</b>	<b>20</b>
Z-skóre <i>Z = 1,2.X1 + 1,4.X2 + 3,3.X3 + 0,6.X4 + 1,0.X5</i> <i>X1 = pracovný kapitál / celkové aktíva; X2 = nerozdelené zisky / celkové aktíva; X3 = EBIT(prevádzkový zisk) / celkové aktíva; X4 = tr. hodnota vlast. imania / účt. hodnota dlhu; X5 = tržby / celkové aktíva</i>	-0,86	0,44	4,85	<b>82,83</b>	<b>20</b>
Taflerov index <i>IN = 0,53.R1 + 0,13.R2 + 0,18.R3 + 0,16.R4</i> <i>R1 = zisk pred zdanením / krátkodobé záväzky; R2 = obežné aktíva / cudzí kapitál; R3 = krátkodobé záväzky / celkové aktíva; R4 = tržby celkom / celkové aktíva</i>	0,11	0,26	0,99	<b>2,36</b>	<b>20</b>
<b>Spolu (max 160)</b>				<b>0,88</b>	<b>140</b>

Známka	Hodnota	Pomenovanie
<b>A+++</b>	>= 0.95	Excelent
<b>A++</b>	>= 0.92	Výborný nadpriemer
<b>A+</b>	>= 0.85	Výborný
<b>A</b>	>= 0.75	Veľmi dobrý
<b>B</b>	>= 0.60	Lepší priemer
<b>C</b>	>= 0.50	Priemer
<b>D</b>	>= 0.45	Slabší podpriemer
<b>E</b>	>= 0.35	Hlboký podpriemer
<b>FX</b>	< 0.35	Nevyhovujúci

Ukazovateľ	Odvetvie			Subjekt	
	2. decil	medián	8. decil	hodnota (x)	body
Doba obratu pohľadávok <i>(priem.stav pohľadávok / tržby) x počet dní</i>	0,00	38,08	282,70	<b>3 634,80</b>	<b>0</b>
Doba obratu záväzkov <i>(priem.stav krátkodobé záväzkov / prevádzk. náklady) x dni</i>	5,82	256,37	2 437,39	<b>9,46</b>	<b>8</b>
Doba obratu zásob <i>(priem.stav zásob / tržby) x počet dní</i>	0,00	0,00	0,00	<b>0,00</b>	<b>8</b>
Stupeň prekapitalizovania <i>(vlastné imanie + dlhodobé záväzky) / stále aktíva</i>	-0,01	0,04	0,88	<b>1,52</b>	<b>8</b>
Celková zadlženosť <i>(cudzie zdroje / aktíva celkom) x 100</i>	12,24	70,58	103,36	<b>0,09</b>	<b>8</b>
Bežná zadlženosť <i>(krátkodobé cudzie zdroje / aktíva celkom) x 100</i>	4,99	41,20	98,70	<b>0,09</b>	<b>8</b>
Rentabilita vlastného imania <i>čistý zisk / vlastné imanie</i>	-31,17	-0,88	18,65	<b>0,02</b>	<b>0</b>
Rentabilita tržieb <i>čistý zisk / tržby</i>	-19,99	0,00	22,02	<b>0,47</b>	<b>0</b>
Celková likvidita <i>obežné aktíva / krátkodobé záväzky</i>	0,09	0,67	4,88	<b>386,06</b>	<b>8</b>
Bežná likvidita <i>(likv. prostr. 1. stupňa + krátkodobé pohľadávky) / krátkodobé záväzky</i>	0,07	0,53	4,37	<b>386,06</b>	<b>8</b>
Rýchly test - Podiel vlastného kapitálu <i>vlastné imanie / celkové aktíva</i>	-5,11	19,18	83,63	<b>99,91</b>	<b>5</b>
Rýchly test - Doba splácania dlhu v rokoch <i>krátkodobé a dlhodobé záväzky + finančný majetok / bilančný cash flow</i>	-12,00	4,08	21,10	<b>0,08</b>	<b>5</b>
Rýchly test - Podiel cash flow z výnosov <i>(zisk + dpisy) / tržby</i>	0,00	14,80	52,31	<b>99,71</b>	<b>5</b>
Rýchly test - Rentabilita celkového kapitálu <i>HV - daň z príjmov + úroky x (1 - daňová sadzba) / celkové aktíva</i>	-5,81	0,04	5,43	<b>0,02</b>	<b>1</b>
Index bonity <i>Bi = 1,5 * x1 + 0,08 * x2 + 10 * x3 + 5 * x4 + 0,3 * x5 + 0,1 * x6</i> <i>x1 = cash flow / cudzie zdroje; x2 = celkové aktíva / cudzie zdroje; x3 = zisk pred zdanením / celkové aktíva; x4 = zisk pred zdanením / celkové výkony; x5 = zásoby / celkové výkony; x6 = celkové výkony / celkové aktíva</i>	-0,60	0,61	3,83	<b>147,33</b>	<b>20</b>
Z-skóre <i>Z = 1,2.X1 + 1,4.X2 + 3,3.X3 + 0,6.X4 + 1,0.X5</i> <i>X1 = pracovný kapitál / celkové aktíva; X2 = nerozdelené zisky / celkové aktíva; X3 = EBIT(prevádzkový zisk) / celkové aktíva; X4 = tr. hodnota vlast. imania / účt. hodnota dlhu; X5 = tržby / celkové aktíva</i>	-0,86	0,44	4,85	<b>679,55</b>	<b>20</b>
Taferov index <i>IN = 0,53.R1 + 0,13.R2 + 0,18.R3 + 0,16.R4</i> <i>R1 = zisk pred zdanením / krátkodobé záväzky; R2 = obežné aktíva / cudzí kapitál; R3 = krátkodobé záväzky / celkové aktíva; R4 = tržby celkom / celkové aktíva</i>	0,11	0,26	0,99	<b>50,44</b>	<b>20</b>
<b>Spolu (max 160)</b>				<b>0,83</b>	<b>132</b>

Známka	Hodnota	Pomenovanie
<b>A+++</b>	$\geq 0,95$	Excelent
<b>A++</b>	$\geq 0,92$	Výborný nadpriemer
<b>A+</b>	$\geq 0,85$	Výborný
<b>A</b>	$\geq 0,75$	Veľmi dobrý
<b>B</b>	$\geq 0,60$	Lepší priemer
<b>C</b>	$\geq 0,50$	Priemer
<b>D</b>	$\geq 0,45$	Slabší podpriemer
<b>E</b>	$\geq 0,35$	Hlboký podpriemer
<b>FX</b>	$< 0,35$	Nevyhovujúci

**IČO** 36379158  
**DIČ** 2020126262  
**IČ DPH** SK2020126262 podľa §4  
**Právna forma** Akc. spol.  
**Druh vlastníctva** Súkromné tuzemské  
**Dátum vzniku** 17.02.1998  
**Sídlo** VEREX HOLDING, a.s.  
Priemyselná 4606  
03101 Liptovský Mikuláš  
**SK nace** 64200 - Činnosti holdingových spoločností  
**Veľkosť organizácie** 0 zamestnancov  
**Základné imanie** 995 900 €

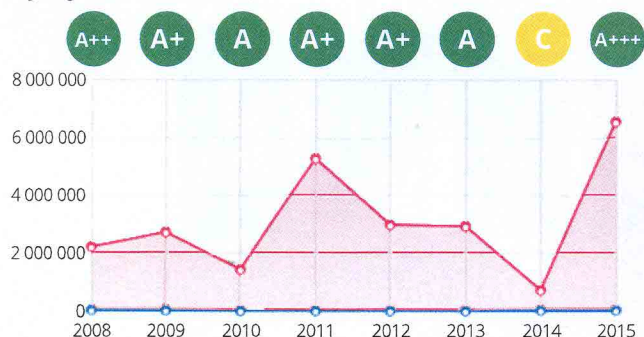
## Indikátor rizika

- ✓ Žiadny návrh na konkurz či reštrukturalizáciu
- ✓ Žiadna evidovaná exekúcia
- ✓ Žiadna pohľadávka na daniach a poistení

## Základné ukazovatele za rok 2015



## Vývoj tržieb a indexu podnikateľa



## Vývoj zisku a ekonomickej pridanej hodnoty (EVA)



Prehľad spoločnosti vypracoval systém [www.indexpodnikateľa.sk](http://www.indexpodnikateľa.sk)

Tento dokument je prísne dôverný a nesmie byť akýmkoľvek spôsobom šírený, kopírovaný alebo poskytovaný tretej strane.


Zisk a „tržby“ (výnos z dlhodobého finančného majetku) materskej spoločnosti je tvorený z rozhodujúcej časti z dividend vyplatených zo zisku po zdanení od svojich dcérskych spoločností.

Takže v rokoch, keď sa akcionári VEREXU zhodnú s akcionármi nekontrolných podielov v dcérskych spoločnostiach, že je účelné vytvorený zisk reinvestovať v dcérskych spoločnostiach, tak nevyplácajú dividendy materskej spoločnosti.

A naopak, ak akcionári (holdingový aj neholdingový) sa zhodnú, že dcérske spoločnosti nepotrebujú ďalší kapitál (vlastný), veľká časť zisku je vyplatená akcionárom t.j. aj materskej spoločnosti VEREX HOLDING a jej hospodársky výsledok a „tržby“ sú aj desaťnásobne vyššie oproti „slabým“ rokom.

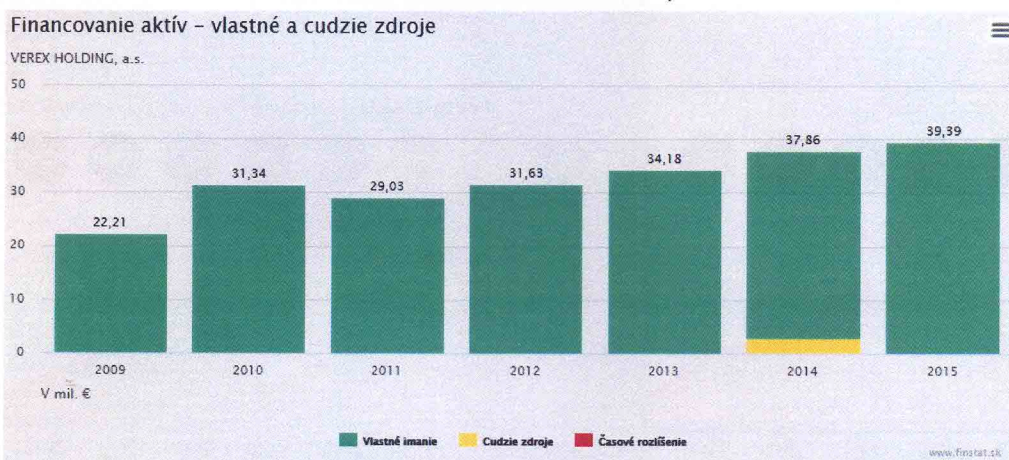
A z toho vyplýva aj volatilita zisku a „tržieb“ VEREX HOLDINGu.

### Credit Scoring



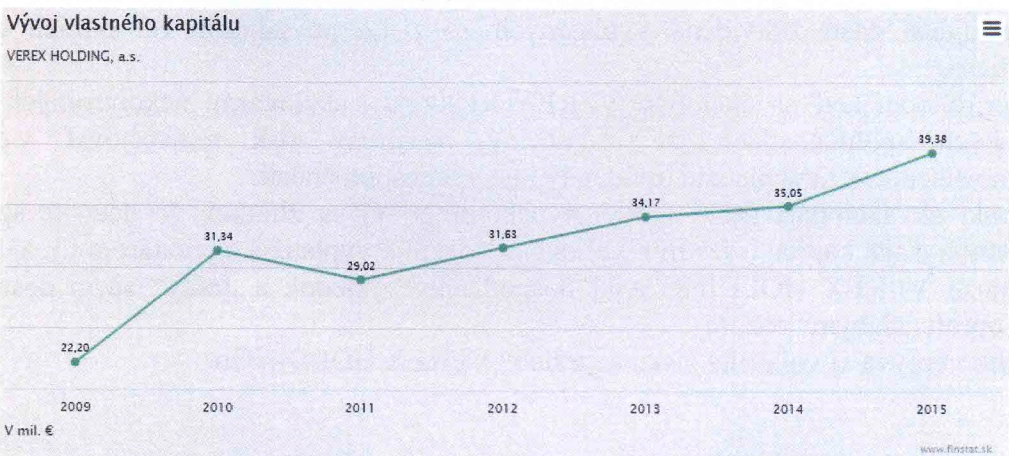
	2009	2010	2011	2012	2013	2014	2015
	1.1.2009 - 31.12.2009	1.1.2010 - 31.12.2010	1.1.2011 - 31.12.2011	1.1.2012 - 31.12.2012	1.1.2013 - 31.12.2013	1.1.2014 - 31.12.2014	1.1.2015 - 31.12.2015
Altmanovo Z-skóre <i>f</i>	13172,61	2,78	5667,71	3,05	21199,09	5,63	2052,18

### Financovanie aktív - vlastné a cudzie zdroje



	2009	2010	2011	2012	2013	2014	2015
	1.1.2009 - 31.12.2009	1.1.2010 - 31.12.2010	1.1.2011 - 31.12.2011	1.1.2012 - 31.12.2012	1.1.2013 - 31.12.2013	1.1.2014 - 31.12.2014	1.1.2015 - 31.12.2015
Vlastné imanie <i>f</i>	22 204 539 €	31 340 427 €	29 022 035 €	31 632 099 €	34 169 988 €	35 053 032 €	39 379 957 €
Cudzie zdroje <i>f</i>	8 769 €	N/A	3 918 €	N/A	2 201 €	2 805 792 €	9 636 €
Časové rozlíšenie <i>f</i>	72 €	N/A	N/A	N/A	3 000 €	N/A	N/A

### Vývoj vlastného kapitálu



	2009	2010	2011	2012	2013	2014	2015
	1.1.2009 - 31.12.2009	1.1.2010 - 31.12.2010	1.1.2011 - 31.12.2011	1.1.2012 - 31.12.2012	1.1.2013 - 31.12.2013	1.1.2014 - 31.12.2014	1.1.2015 - 31.12.2015
Vlastné imanie <i>f</i>	22 204 539 €	31 340 427 €	29 022 035 €	31 632 099 €	34 169 988 €	35 053 032 €	39 379 957 €

# Index Podnikateľa



Ukazovateľ	Odvetvie			Subjekt	
	2. decil	medián	8. decil	hodnota (x)	body
Doba obratu pohľadávok <i>(priem.stav pohľadávok / tržby) x počet dní</i>	0,00	0,00	471,21	<b>0,00</b>	<b>8</b>
Doba obratu záväzkov <i>(priem.stav krátkodobé záväzkov / prevádzk. náklady) x dní</i>	0,00	15,97	1 518,23	<b>92,97</b>	<b>8</b>
Doba obratu zásob <i>(priem.stav zásob / tržby) x počet dní</i>	0,00	0,00	0,00	<b>0,00</b>	<b>8</b>
Stupeň prekapitalizovania <i>(vlastné imanie + dlhodobé záväzky) / stále aktíva</i>	0,00	0,87	1,31	<b>1,00</b>	<b>8</b>
Celková zadlženosť <i>(cudzí zdroje / aktíva celkom) x 100</i>	0,09	12,01	65,17	<b>0,02</b>	<b>8</b>
Bežná zadlženosť <i>(krátkodobé cudzie zdroje / aktíva celkom) x 100</i>	0,06	7,93	57,69	<b>0,02</b>	<b>8</b>
Rentabilita vlastného imania <i>čistý zisk / vlastné imanie</i>	-7,88	-0,02	29,17	<b>16,59</b>	<b>8</b>
Rentabilita tržieb <i>čistý zisk / tržby</i>	-1,67	0,00	59,73	<b>22 842,78</b>	<b>8</b>
Celková likvidita <i>obežné aktíva / krátkodobé záväzky</i>	0,85	2,07	14,32	<b>13,26</b>	<b>8</b>
Bežná likvidita <i>(likv. prost. 1. stupňa + krátkodobé pohľadávky) / krátkodobé záväzky</i>	0,40	1,73	14,32	<b>13,26</b>	<b>8</b>
Rýchly test - Podiel vlastného kapitálu <i>vlastné imanie / celkové aktíva</i>	26,36	83,32	99,82	<b>99,98</b>	<b>5</b>
Rýchly test - Doba splácania dlhu v rokoch <i>krátkodobé a dlhodobé záväzky + finančný majetok / bilančný cash flow</i>	-12,37	0,01	8,82	<b>0,02</b>	<b>5</b>
Rýchly test - Podiel cash flow z výnosov <i>(zisk + dpisy) / tržby</i>	0,00	0,00	71,02	<b>22 842,78</b>	<b>5</b>
Rýchly test - Rentabilita celkového kapitálu <i>HV - daň z príjmov + úroky x (1 - daňová sadzba) / celkové aktíva</i>	-1,86	-0,01	11,64	<b>16,59</b>	<b>5</b>
Index bonity <i>Bi = 1,5 * x1 + 0,08 * x2 + 10 * x3 + 5 * x4 + 0,3 * x5 + 0,1 * x6</i> <i>x1 = cash flow / cudzie zdroje; x2 = celkové aktíva / cudzie zdroje; x3 = zisk pred zdanením / celkové aktíva; x4 = zisk pred zdanením / celkové výkony; x5 = zásoby / celkové výkony; x6 = celkové výkony / celkové aktíva</i>	0,00	0,00	5,59	<b>1 471,08</b>	<b>20</b>
Z-skóre <i>Z = 1,2.X1 + 1,4.X2 + 3,3.X3 + 0,6.X4 + 1,0.X5</i> <i>X1 = pracovný kapitál / celkové aktíva; X2 = nerozdelené zisky / celkové aktíva; X3 = EBIT(prevádzkový zisk) / celkové aktíva; X4 = tr. hodnota vlast. imania / účt. hodnota dlhu; X5 = tržby / celkové aktíva</i>	0,55	4,07	256,95	<b>2 452,70</b>	<b>20</b>
Taflerov index <i>IN = 0,53.R1 + 0,13.R2 + 0,18.R3 + 0,16.R4</i> <i>R1 = zisk pred zdanením / krátkodobé záväzky; R2 = obežné aktíva / cudzí kapitál; R3 = krátkodobé záväzky / celkové aktíva; R4 = tržby celkom / celkové aktíva</i>	0,03	0,42	5,47	<b>470,25</b>	<b>20</b>
<b>Spolu (max 160)</b>				<b>1,00</b>	<b>160</b>

Známka	Hodnota	Pomenovanie
<b>A+++</b>	>= 0,95	Excelent
<b>A++</b>	>= 0,92	Výborný nadpriemer
<b>A+</b>	>= 0,85	Výborný
<b>A</b>	>= 0,75	Veľmi dobrý
<b>B</b>	>= 0,60	Lepší priemer
<b>C</b>	>= 0,50	Priemer
<b>D</b>	>= 0,45	Slabší podpriemer
<b>E</b>	>= 0,35	Hlboký podpriemer
<b>FX</b>	< 0,35	Nevyhovujúci

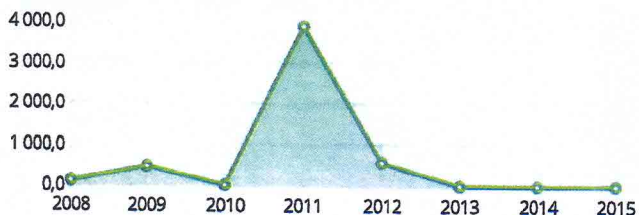
# Pomerové ukazovatele finančnej analýzy

## Analýza likvidity


Definuje súhrn všetkých potencionálne likvidných prostriedkov, ktoré má spoločnosť k dispozícii na úhradu svojich splatných záväzkov. Pomocou nižšie uvedených ukazovateľov likvidity teda skúmame schopnosť podniku hradiť svoje záväzky a členíme ich podľa likvidnosti obežných aktív uvedených v čitateľovi.

	2008	2009	2010	2011	2012	2013	2014	2015
<b>Likvidita 3. stupňa - celková</b> <i>Vypovedá o celkovom potenciáli likvidity podniku. Interval odporúčaných hodnôt je &lt;1,5 - 2,5 &gt; avšak dôležité je, aby hodnota bola výrazne vyššia ako 1, t.j. aby podnik s dostatočnou finančnou rezervou kryl svoje dlhy.</i>	84,89	435,5	1,39	3880,76	551,19	0	0,03	13,26
<b>Likvidita 2. stupňa - bežná</b> <i>Vypovedá o schopnosti podniku hradiť svoje splatné dlhy hotovosťnými prostriedkami ako aj peniazmi viazanými v krátkodobých pohľadávkach. Interval odporúčaných hodnôt &lt;1 - 1,5 &gt;.</i>	84,89	435,5	1,39	3880,76	551,19	0	0,03	13,26
<b>Likvidita 1. stupňa - pohotová</b> <i>Vypovedá o schopnosti podniku hradiť práve splatné dlhy (krátkodobé záväzky) hotovosťnými prostriedkami (t.j. hotovosť, peniaze na bankovom účte, KD CP). Interval odporúčaných hodnôt &lt;0,2 - 0,6 &gt;</i>	1,07	0,77	0	8,03	1,42	0	0,01	13,26
<b>Pracovný kapitál</b> <i>Pracovný kapitál vyjadruje veľkosť voľného kapitálu, ktorý nie je viazaný na krátkodobé záväzky.</i>	501229 €	2855165 €	1171666 €	5718764 €	8055945 €	1853515 €	-2732534 €	90549 €

**Vývoj likvidity 2. stupňa - bežná**



**Vývoj likvidity 3. stupňa - celková**



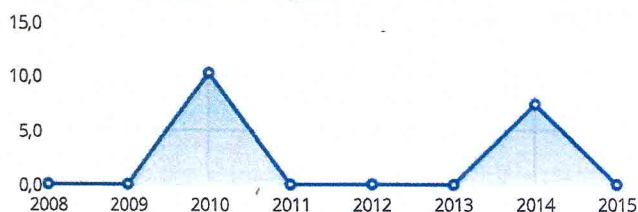
## Ukazovatele zadĺženosti




Ukazovatele v skratke vypovedajú o tom, aká časť majetku je financovaná z cudzieho kapitálu. Analýza zadĺženosti zaujíma hlavne investorov a poskytovateľov dlhodobých úverov.

	2008	2009	2010	2011	2012	2013	2014	2015
<b>Celková zadĺženosť majetku</b> <i>Vypovedá o stupni zadĺženosti podniku, o rozsahu využívania dlhov na financovanie podniku. Za vysokú zadĺženosť sa považuje úroveň viac ako 50%, max 70% celkového kapitálu. Kapitálová štruktúra je veľmi závislá od odvetvia, v ktorom podnik pôsobí</i>	0 %	0 %	10,3 %	0 %	0,1 %	0 %	7,4 %	0 %
<b>Bežná zadĺženosť majetku</b>	0 %	0 %	10,3 %	0 %	0 %	0 %	7,4 %	0 %
<b>Finančná páka</b> <i>Ukazovateľ finančná páka vypovedá o tom, akú časť aktív tvorí vlastný kapitál.</i>	1	1	1,1	1	1	1	1,1	1
<b>Koeficient samofinancovania</b> <i>Vypovedá o finančnej nezávislosti, vybavenosti vlastným kapitálom na krytie potrieb podniku.</i>	100 %	100 %	89,7 %	100 %	99,9 %	100 %	92,6 %	100 %
<b>Dlhodobá zadĺženosť majetku</b> <i>V akej miere je majetok podniku financovaný z dlhodobých cudzích zdrojov.</i>	0 %	0 %	0 %	0 %	0 %	0 %	0 %	0 %
<b>Úverová zadĺženosť majetku</b> <i>V akej miere je majetok podniku financovaný úverovými zdrojmi</i>	0 %	0 %	0 %	0 %	0 %	0 %	0 %	0 %
<b>Tokové zadĺženie</b> <i>Vyjadruje za koľko rokov je podnik schopný splatiť svoje dlhy vyprodukovanými zdrojmi.</i>	0 rokov	0 rokov	2,2 rokov	0 rokov	0 rokov	0 rokov	4 rokov	0 rokov

**Vývoj celkovej zadĺženosti majetku**



**Vývoj bežnej zadĺženosti majetku**



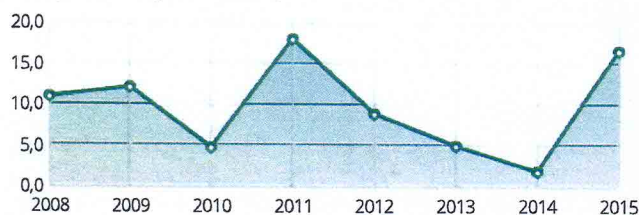
## Ukazovatele rentability



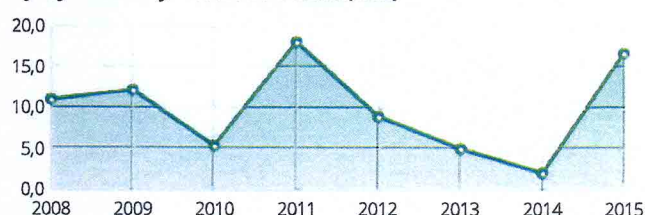
Rentabilita vlastného kapitálu nám vyjadruje, ako efektívne dokázali vlastníci zhodnotiť svoj vložený kapitál. Pomocou tohto ukazovateľa vlastníci zisťujú či ich majetok (vložený kapitál) priniesol dostatočný výnos (efektívnosť prostriedkov) a či sa využíva s intenzitou odpovedajúcou investičnému riziku.

	2008	2009	2010	2011	2012	2013	2014	2015
<b>Rentabilita vlastného imania (ROE)</b> <i>Vypovedá o výnosnosti kapitálu, ktorý do podnikania vložila vlastníci (akcionári, spoločníci, investori). Porovnáva sa s úrokom, ktorý by investor získal pri investovaní kapitálu do banky alebo do iných menej rizikových investícií.</i>	10,9 %	12,1 %	5,3 %	18 %	8,9 %	5 %	2 %	16,6 %
<b>Rentabilita aktív (ROA)</b> <i>Vypovedá o zhodnotení celkových aktív (majetku) podniku. V čitateli možno použiť rôzne kategórie zisku, napr. aj zisk pred zdanením a nákladovými úrokmi.</i>	10,9 %	12,1 %	4,8 %	18 %	8,9 %	5 %	1,9 %	16,6 %
<b>Hrubá rentabilita majetku (hrubá ROA)</b>	10,9 %	12,1 %	4,8 %	18 %	8,9 %	5 %	1,9 %	16,6 %
<b>Rentabilita tržieb (ROS)</b> <i>Vypovedá o zhodnotení tržieb, teda koľko centov hrubého zisku podnik dosiahne z každého eura tržieb.</i>	9970,4 %	16831,9 %	0 %	261609 %	145938,2 %	84931,3 %	2940,4 %	22842,8 %
<b>Prevádzková rentabilita tržieb</b> <i>Uzazuje výnosnosť hlavnej činnosti podniku, teda koľko efektu dokáže podnik vyprodukovať na 1 euro tržieb.</i>	10,6 %	-33,9 %	0 %	-800,8 %	-552,6 %	-521,9 %	49,1 %	59,5 %

### Vývoj rentability aktív (ROA)



### Vývoj rentability vlastného imania (ROE)

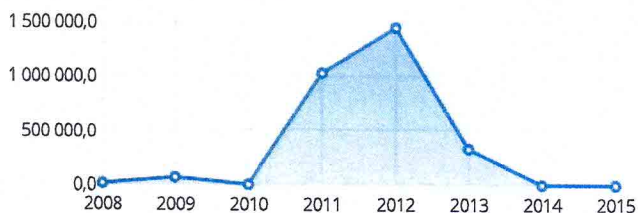


## Analýza aktivity

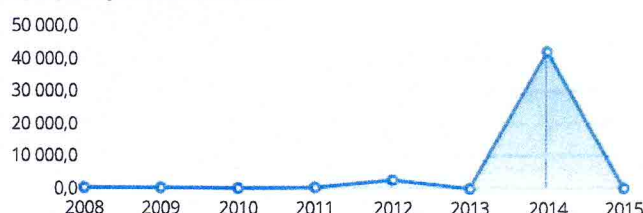
Analýza riadenia aktív meria ako efektívne podnik hospodári so svojimi aktívami. Podnik sa musí snažiť dosiahnuť čo najoptimálnejšiu štruktúru aktív. Ak je aktív prebytok ako je účelné vznikajú zbytočné náklady (nízke využitie, spôsobuje vysoké náklady) a tým aj nízky zisk, naopak pri nedostatku aktív prichádza podnik o možné investície a prichádza tak o možné (disponibilné) výnosy. Ukazovatele aktivity poskytujú dôležité informácie managementu i vlastníkom.

	2008	2009	2010	2011	2012	2013	2014	2015
<b>Doba obratu zásob</b> <i>Udáva koľko dní trvá jedna obrátka zásob. Cieľom firmy je znížiť počet dní jednej obrátky na minimum.</i>	0 dní	0 dní	0 dní	0 dní	0 dní	0 dní	0 dní	0 dní
<b>Obrátka majetku</b> <i>Udáva počet obrátok za daný časový interval (napr. rok), teda koľko krát sa aktíva obrátia. Vypovedá o efektívnosti využívania aktív podniku. Cieľom je maximalizovať výsledok.</i>	0	0	0	0	0	0	0	0
<b>Doba obratu pohľadávok</b> <i>Udáva, koľko dní v priemere trvá, kým sa peniaze viazané v pohľadávkach zinkasujú. Vypovedá o platobnej disciplíne odberateľov.</i>	8228,2 dní	64446,7 dní	0 dní	1027511,1 dní	1448956,6 dní	331972,7 dní	566,2 dní	0 dní
<b>Doba obratu záväzkov</b> <i>Vypovedá o platobnej disciplíne samotného podniku voči jeho dodávateľom a udáva dobu trvania úhrady záväzku od momentu jeho vzniku v dňoch.</i>	98,2 dní	148,2 dní	0 dní	265,3 dní	2635,6 dní	0 dní	42124 dní	93 dní

### Vývoj doby obratu pohľadávok



### Vývoj doby obratu záväzkov



# Súvaha - aktíva



AKTÍVA	2008	2009	2010	2011	2012	2013	2014	2015
<b>1 SPOLU MAJETOK</b>	<b>20 008 265</b>	<b>22 213 308</b>	<b>29 297 259</b>	<b>29 025 953</b>	<b>32 941 037</b>	<b>34 172 189</b>	<b>37 858 824</b>	<b>39 389 595</b>
<b>2 Neobežný majetok</b>	<b>19 501 062</b>	<b>19 351 572</b>	<b>25 114 334</b>	<b>23 305 715</b>	<b>24 870 450</b>	<b>32 318 674</b>	<b>37 787 769</b>	<b>39 291 660</b>
<b>3 Dlhodobý nehmotný majetok súčet</b>	<b>2 290</b>	<b>2 300</b>	<b>2 300</b>	<b>2 300</b>	<b>2 300</b>	<b>2 300</b>	<b>2 300</b>	<b>2 300</b>
6 Oceniteľné práva	2 290	2 300	2 300	2 300	2 300	2 300	2 300	2 300
<b>21 Dlhodobý finančný majetok súčet</b>	<b>19 498 772</b>	<b>19 349 272</b>	<b>25 112 034</b>	<b>23 303 415</b>	<b>24 868 150</b>	<b>32 316 374</b>	<b>37 785 469</b>	<b>39 289 360</b>
22 Podielové cenné papiere a podiely v prepojených účtovných jednotkách	18 917 779	17 298 287	23 017 588	21 124 352	22 684 559	29 927 146	32 223 618	35 190 822
23 Podielové cenné papiere a podiely s podielovou účasťou okrem v prepojených účtovných jednotkách	108 245	92 533	72 056	71 625	69 604	60 446	1 463 313	
24 Ostatné realizovateľné cenné papiere a podiely	472 748	1 958 452	2 022 390	2 107 438	2 113 987	2 328 782	4 098 538	4 098 538
<b>33 Obežný majetok</b>	<b>507 137</b>	<b>2 861 664</b>	<b>4 182 925</b>	<b>5 720 238</b>	<b>8 070 587</b>	<b>1 850 515</b>	<b>71 055</b>	<b>97 935</b>
<b>53 Krátkodobé pohľadávky súčet</b>	<b>500 731</b>	<b>2 856 602</b>	<b>4 171 531</b>	<b>5 708 395</b>	<b>8 049 759</b>	<b>1 844 293</b>	<b>37 686</b>	
54 Pohľadávky z obchodného styku súčet		12 293					28 752	
57 Ostatné pohľadávky z obchodného styku		12 293					28 752	
59 Ostatné pohľadávky voči prepojeným účtovným jednotkám		440 000	650 000	5 707 000	6 657 000	640 007		
63 Daňové pohľadávky a dotácie			1 666	1 395	1 837	8 286	8 934	
65 Iné pohľadávky	500 731	2 404 309	3 519 865		1 390 922	1 196 000		
<b>71 Finančné účty</b>	<b>6 406</b>	<b>5 062</b>	<b>11 394</b>	<b>11 843</b>	<b>20 828</b>	<b>6 222</b>	<b>33 369</b>	<b>97 935</b>
72 Peniaze		287						
73 Účty v bankách	6 406	4 775	11 394	11 843	20 828	6 222	33 369	97 935
<b>74 Časové rozlíšenie súčet</b>	<b>66</b>	<b>72</b>				<b>3 000</b>		
75 Náklady budúcich období dlhodobé	66	72						
76 Náklady budúcich období krátkodobé						3 000		

# Súvaha - pasíva



PASÍVA	2008	2009	2010	2011	2012	2013	2014	2015
<b>79 SPOLU VLASTNÉ IMANIE A ZÁVÄZKY</b>	<b>20 008 265</b>	<b>22 213 308</b>	<b>29 297 259</b>	<b>29 025 953</b>	<b>32 941 037</b>	<b>34 172 189</b>	<b>37 858 824</b>	<b>39 389 595</b>
<b>80 Vlastné imanie</b>	<b>20 000 100</b>	<b>22 204 539</b>	<b>26 283 745</b>	<b>29 022 035</b>	<b>32 924 023</b>	<b>34 169 988</b>	<b>35 053 032</b>	<b>39 379 957</b>
<b>81 Základné imanie súčet</b>	<b>995 818</b>	<b>995 900</b>	<b>995 900</b>	<b>995 900</b>	<b>995 900</b>	<b>995 900</b>	<b>995 900</b>	<b>995 900</b>
82 Základné imanie	995 818	995 900	995 900	995 900	995 900	995 900	995 900	995 900
87 Zákonné rezervné fondy	249 784	249 785	249 785	249 785	249 785	249 785	249 785	249 785
88 Zákonný rezervný fond a nedeliteľný fond	249 784	249 785	249 785	249 785	249 785	249 785	249 785	249 785
93 Oceňovacie rozdiely z precenenia súčet	14 278 563	14 129 080	16 810 635	14 916 745	16 499 970	16 247 310	16 625 825	14 619 716
94 Oceňovacie rozdiely z precenenia majetku a záväzkov	14 278 563	14 129 080	16 810 635	14 916 745	16 499 970	16 247 310	16 625 825	14 619 716
<b>97 Výsledok hospodárenia minulých rokov</b>	<b>2 291 609</b>	<b>4 143 910</b>	<b>6 829 774</b>	<b>7 627 425</b>	<b>12 259 605</b>	<b>14 978 368</b>	<b>16 476 993</b>	<b>16 981 521</b>
98 Nerozdelený zisk minulých rokov	2 291 609	4 143 910	6 829 774	7 627 425	12 259 605	14 978 368	16 476 993	16 981 521
100 Výsledok hospodárenia za účtovné obdobie po zdanení	2 184 326	2 685 864	1 397 651	5 232 180	2 918 763	1 698 625	704 529	6 533 035
<b>101 Záväzky</b>	<b>8 165</b>	<b>8 769</b>	<b>3 013 514</b>	<b>3 918</b>	<b>17 014</b>	<b>2 201</b>	<b>2 805 792</b>	<b>9 638</b>
102 Dlhodobé záväzky súčet	664	676	677	677	677	677	677	677
109 Ostatné záväzky v rámci podielovej účasti okrem záväzkov voči prepojeným účtovným jednotkám					677	677		
114 Záväzky zo sociálneho fondu	664	676	677	677			677	677
<b>122 Krátkodobé záväzky súčet</b>	<b>5 974</b>	<b>6 571</b>	<b>3 011 259</b>	<b>1 474</b>	<b>14 642</b>		<b>2 803 589</b>	<b>7 386</b>
123 Záväzky z obchodného styku súčet	33	32	111					
129 Ostatné záväzky v rámci podielovej účasti okrem záväzkov voči prepojeným účtovným jednotkám							2 800 000	
130 Záväzky voči spoločníkom a združeniu			3 010 000					
131 Záväzky voči zamestnancom	2 888	2 801						
132 Záväzky zo sociálneho poistenia	929	1 001						
133 Daňové záväzky a dotácie	2 124	2 737	1 148	1 474	14 642		3 589	7 386
<b>136 Krátkodobé rezervy</b>	<b>1 527</b>	<b>1 522</b>	<b>1 578</b>	<b>1 767</b>	<b>1 695</b>	<b>1 524</b>	<b>1 526</b>	<b>1 575</b>
137 Zákonné rezervy			1 578	1 767	1 695	1 524	1 526	1 575
138 Ostatné rezervy	1 527	1 522						

# Výkaz ziskov a strát



VÝKAZ ZISKOV A STRÁT	2008	2009	2010	2011	2012	2013	2014	2015
<b>1 Čistý obrat</b>							23 960	28 600
<b>2 Výnosy z hospodárskej činnosti spolu súčet</b>	21 941	16 020	350	2 000	2 000	2 000	23 960	28 600
<b>4 Tržby z predaja vlastných výrobkov</b>	21 908	15 957						
<b>5 Tržby z predaja služieb</b>				2 000	2 000	2 000	23 960	28 600
<b>8 Tržby z predaja dlhodobého nehmotného majetku, dlhodobého hmotného majetku a materiálu</b>			350					
9 Ostatné výnosy z hospodárskej činnosti	33	63						
10 Náklady na hospodársku činnosť spolu	19 617	21 425	11 076	18 015	13 051	12 437	12 194	11 594
12 Spotreba materiálu, energie a ostatných neskladovateľných dodávok	299	415	230	152	180	162	151	115
<b>14 Služby</b>	3 751	3 370	10 663	17 863	12 869	12 275	12 043	11 479
<b>15 Osobné náklady</b>	15 534	17 623	166					
16 Mzdové náklady	12 082	13 201						
18 Náklady na sociálne poistenie	3 054	4 050	166					
19 Sociálne náklady	398	372						
20 Dane a poplatky	33	17	17		2			
<b>27 Výsledok hospodárenia z hospodárskej činnosti</b>	2 324	-5 405	-10 726	-16 015	-11 051	-10 437	11 766	17 006
<b>28 Pridaná hodnota</b>	17 858	12 172	-10 893	-16 015	-11 049	-10 437	11 766	17 006
<b>29 Výnosy z finančnej činnosti spolu</b>	2 184 027	2 691 645	1 419 562	5 249 753	2 963 008	3 083 315	702 622	6 527 839
30 Tržby z predaja cenných papierov a podielov			10 000		18 490	180 874		
31 Výnosy z dlhodobého finančného majetku súčet	2 184 027	2 684 866	1 392 747	5 225 828	2 856 317	1 659 296	696 365	6 527 832
32 Výnosy z cenných papierov a podielov od prepojených účtovných jednotiek	2 184 027	2 684 866	1 392 747	5 225 828	2 856 317	1 659 296		6 527 832
34 Ostatné výnosy z cenných papierov a podielov							696 365	
<b>39 Výnosové úroky</b>		6 779	16 815	23 925	88 201	47 145	6 257	7
41 Ostatné výnosové úroky							6 257	7
44 Ostatné výnosy z finančnej činnosti						1 196 000		
<b>45 Náklady na finančnú činnosť spolu</b>	1 959	134	10 035	68	18 546	1 362 506	7 557	9 899
46 Predané cenné papiere a podiely			9 958		18 490	166 436		
<b>49 Nákladové úroky</b>	1 793						7 414	9 746
50 Nákladové úroky pre prepojené účtovné jednotky								9 746
51 Ostatné nákladové úroky							7 414	
54 Ostatné náklady na finančnú činnosť	166	134	77	68	56	1 196 070	143	153
<b>55 Výsledok hospodárenia z finančnej činnosti</b>	2 182 068	2 691 511	1 409 527	5 249 685	2 944 462	1 720 809	695 065	6 517 940
<b>56 Výsledok hospodárenia za účtovné obdobie pred zdanením</b>	2 184 392	2 686 106	1 398 801	5 233 670	2 933 411	1 710 372	706 831	6 534 946
<b>57 Daň z príjmov</b>	66	242	1 150	1 490	14 648	11 747	2 302	1 911
58 Daň z príjmov splatná	66	242	1 150	1 490	14 648	11 747	2 302	1 911
<b>61 Výsledok hospodárenia za účtovné obdobie po zdanení</b>	2 184 326	2 685 864	1 397 651	5 232 180	2 918 763	1 698 625	704 529	6 533 035

## **Správa predstavenstva**

o vývoji hospodárenia v spoločnostiach Skupiny VEREX HOLDING za rok 2015  
a zámery pre budúce obdobie

### **- Zhodnotenie výsledkov- správa o podnikateľskej činnosti**

V majetkovej a vlastníckej štruktúre Skupiny v r. 2015 nenastali žiadne podstatné zmeny, okrem posilnenia vplyvu materskej spoločnosti v spoločnosti PELIM, s.r.o. z 67 % na 78 % kúpou podielov odchádzajúceho spoločníka.

Majetok v konsolidovanom celku dosiahol výšku 74,62 mil. € a rastie dlhodobo a kontinuálne.

Vlastné imanie konsolidovaného celku narastá úmerne s nárastom majetku a dosiaholo výšku 45,27 mil. €, z toho na materskú firmu pripadá 39,14 mil. €.

Hlavné ekonomické ukazovatele Skupiny za rok 2015 sa naplnili. Tržby (výnosy) po poklese v roku 2013 sa znovu dostali na vzostupnú trajektóriu a sú v súlade s očakávaním. Zisk po zdanení za rok 2015 je vo výške 5,23 mil. €.

Hospodárske výsledky segmentov podnikania sú uvedené v tabuľke vo výročnej správe.

### **- Očakávané riziká**

Každá spoločnosť Skupiny VEREX HOLDING sa v rámci svojich podnikateľských aktivít vyrovnáva so špecifickými problémami a rizikami v danom segmente podnikania. Všeobecné riziká môžeme špecifikovať nasledovne:

- riziko neuhradenia veľkých pohľadávok (nad 50 tis. €)
- silný konkurenčný boj vo všetkých segmentoch
- možná strata kľúčových TOP manažérov
- zlyhanie informačného systému ERP
- možná defraudácia hotovosti

### **- Predpokladaný vývoj a zámery pre rok 2016 a následné obdobie**

Vzhľadom na predpokladaný všeobecný hospodársko-ekonomický rast ekonomiky Slovenska, očakávame v budúcom roku vo všetkých spoločnostiach Skupiny VEREX HOLDING nárast tržieb a ziskovosti.

Dotýka sa to najmä spoločnosti CBA VEREX, a.s. v segmente maloobchodu a veľkoobchodu s potravinami, kde akcionári schválili program expanzie, tak v oblasti rozvoja maloobchodu v regiónoch Liptov a Orava, cestou výstavby nových resp. prevzatia existujúcich maloobchodných prevádzok, ako aj veľkoobchodu. V oblasti veľkoobchodu sa spoločnosť CBA VEREX, a.s. uberá cestou rozšírenia sortimentu distribuovaných tovarov.

V oblasti pôsobnosti spoločnosti VEREX - ELTO, a.s. a jej dcérskych spoločností sa pozitívne prejavil všeobecný rast v sektore stavebníctva v r. 2015, súvisiaci s dočerpávaním eurofondov v SR a v r. 2016 očakávame mierny pokles tržieb.

Spoločnosť VEREX - ELTO, a.s. pokračuje v trende nastavenom v predchádzajúcich rokoch, nezvyšovať obrat na úkor nevymožiteľných pohľadávok. Tento trend je dlhodobý, čo potvrdzuje pomerne nízka hodnota pohľadávok prihlásených v roku 2015 do reštrukturalizácie.

V segmente výroby a predaja vajec očakávame pozitívne výsledky spojené s rozbehom výroby na Farme nosníc v Kežmarku (uviedenie nového brandu „Tatranské čerstvé vajcia“), kde je v najbližších dvoch rokoch plánované zvýšenie kapacity farmy o takmer 100% na celkom 225 tis. nosníc pri využití časti financovania z fondov EU. Cieľom je dosiahnuť v I. etape 8% -ný a následne 10%- ný podiel predaja na slovenskom trhu. Ale prejavuje sa aj silná konkurencia na trhu konzumných vajec v SR a aj prebytky vajec v okolitých štátoch, ktoré spôsobujú tlak na realizačné ceny vajec, čo môže spôsobiť zhoršenie hospodárskeho výsledku spoločnosti HYDINA HOLDING, s.r.o. za rok 2016.

V segmente prenájmu nehnuteľností očakávame v spoločnostiach CBA VEREX, a.s. a VEREX REALITY s.r.o. stabilné tržby z prenájmov a správy nehnuteľností. Dôležité je pokračovať v rekonštrukciách jednotlivých objektov. Je potrebné vyzdvihnúť pozitívnu spoluprácu so spoločnosťou VIX s.r.o. pri modernizácii objektov v nadväznosti na rozširovanie siete ich prevádzok.

Určité oživenie je aj v segmente prania a čistenia textilu v spoločnosti PeLIM, pracovne a čistiarne, s.r.o., kde sa pokračuje v modernizácii technologických zariadení.

Na záver je potrebné taktiež spomenúť činnosť spoločnosti VEREX HOLDING, a.s. v oblasti finančných investícií – kúpa akcií, dlhopisov a iných cenných papierov, ktoré v strednodobom horizonte prinášajú finančné výnosy.

V Liptovskom Mikuláši

dňa 26.8.2016

.....  
Ing. Tadeusz Frackowiak  
predseda predstavenstva

.....  
Ing. Pavol Mikušiak  
podpredseda predstavenstva

## **Správa dozornej rady**

Dozorná rada VEREX HOLDING, a. s. pracovala aj v roku 2015 v trojčlennom zložení. priebežne zabezpečovala úlohy, ktoré jej vyplývajú zo zákona a zo stanov spoločnosti. ako dozorný orgán dozerala na výkon pôsobnosti predstavenstva spoločnosti a kontrolovala spôsob hospodárenia. Dozorná rada bola pravidelne informovaná o zásadných obchodoch, finančnej situácii o ďalších podstatných záležitostiach materskej spoločnosti a jej dcérskych spoločností. Zasadnutí predstavenstva sa pravidelne zúčastňoval predseda dozornej rady.

Konsolidovanú účtovnú závierku zostavenú podľa pravidiel IFRS overila audítorka Ing. Zuzana Martinovičová, číslo licencie SKAU č. 388, vydala svoju správu, ktorej úplné znenie je uvedené v tejto výročnej správe.

Dozorná rada preskúmala predloženú konsolidovanú účtovnú závierku a stotožnila sa s názorom audítorky, že konsolidovaná účtovná závierka verne a pravdivo zobrazuje finančnú situáciu skupiny firiem VEREX HOLDING.

Dozorná rada súhlasila so závermi audítorky a vzala na vedomie jej výrok.

V Liptovskom Mikuláši  
dňa 26.08.2016

.....  
Ing. Vladimír Krč  
predseda dozornej rady

## SPRÁVA NEZÁVISLÉHO AUDÍTORA

### Pre akcionárov spoločnosti VEREX HOLDING, a. s.

Uskutočnila som audit priloženej konsolidovanej účtovnej závierky spoločnosti VEREX HOLDING, a. s., Priemyselná 4606, 031 01 Liptovský Mikuláš, zapísanej v Obchodnom registri Okresného súdu Žilina, oddiel: Sa, vložka číslo 10082/L („spoločnosť“) a jej dcérskych spoločností („skupina“), ktorá obsahuje konsolidovaný výkaz o finančnej situácii k 31. decembru 2015, konsolidovaný výkaz komplexného výsledku, konsolidovaný výkaz zmien vlastného imania, konsolidovaný výkaz peňažných tokov za rok končiaci sa k tomuto dátumu, ako aj poznámky obsahujúce súhrn významných účtovných zásad a účtovných metód a ďalších vysvetľujúcich informácií.

#### Zodpovednosť štatutárneho orgánu za konsolidovanú účtovnú závierku

Štatutárny orgán spoločnosti je zodpovedný za zostavenie tejto konsolidovanej účtovnej závierky, ktorá poskytuje pravdivý a verný obraz v súlade s Medzinárodnými štandardmi finančného výkazníctva v znení prijatom EÚ, a za tie interné kontroly, ktoré považuje za potrebné na zostavenie konsolidovanej účtovnej závierky, ktorá neobsahuje významné nesprávnosti, či už v dôsledku podvodu alebo chyby.

#### Zodpovednosť audítora

Mojou zodpovednosťou je vyjadriť názor na túto konsolidovanú účtovnú závierku na základe môjho auditu. Audit som uskutočnila v súlade s Medzinárodnými audítorskými štandardmi. Podľa týchto štandardov mám dodržiavať etické požiadavky, naplánovať a vykonať audit tak, aby som získala primerané uistenie, že konsolidovaná účtovná závierka neobsahuje významné nesprávnosti.

Súčasťou auditu je uskutočnenie postupov na získanie audítorských dôkazov o sumách a údajoch vykázaných v konsolidovanej účtovnej závierke. Zvolené postupy závisia od úsudku audítora, vrátane posúdenia rizík významných nesprávností v konsolidovanej účtovnej závierke, či už v dôsledku podvodu alebo chyby. Pri posudzovaní tohto rizika audítora berie do úvahy interné kontroly relevantné pre zostavenie konsolidovanej účtovnej závierky účtovnej jednotky, ktorá poskytuje pravdivý a verný obraz, aby mohol vypracovať audítorské postupy vhodné za daných okolností, nie však na účely vyjadrenia názoru na účinnosť interných kontrol účtovnej jednotky. Audit ďalej zahŕňa zhodnotenie vhodnosti použitých účtovných zásad a účtovných metód a primeranosti účtovných odhadov uskutočnených štatutárnym orgánom spoločnosti, ako aj vyhodnotenie prezentácie konsolidovanej účtovnej závierky ako celku.

Som presvedčená, že audítorské dôkazy, ktoré som získala, poskytujú dostatočný a vhodný základ na vyjadrenie môjho názoru.

#### Názor

Podľa môjho názoru konsolidovaná účtovná závierka poskytuje pravdivý a verný obraz konsolidovanej finančnej situácie skupiny k 31. decembru 2015, jej konsolidovaného výsledku hospodárenia a konsolidovaných peňažných tokov za rok končiaci sa k uvedenému dátumu v súlade s Medzinárodnými štandardmi finančného výkazníctva v znení prijatom EÚ.

Beňadiková, 26. augusta 2016

Ing. Zuzana Martinovičová  
Licencia SKAU č. 388  
Beňadiková 42  
032 04 Liptovský Ondrej



**Konsolidovaný výkaz komplexného výsledku  
 k 31. decembru 2015**

	Pozn.	<b>Rok končiaci sa 31.12.2015</b>	<b>Rok končiaci sa 31.12.2014</b>
		v €	v €
Výnosy	3,4,35	103 202 843	89 267 326
Ostatné výnosy	3, 35	356 179	225 743
Aktivované vlastné výkony	35	40 290	57 520
Zmena stavu vlastných zásob		-464 086	-15 523
Spotrebovaný materiál a suroviny	36	82 259 587	72 179 094
Osobné náklady	36	8 784 863	7 748 978
Odpisy a zníženie hodnoty dlhodobého maje	11,12	1 589 870	1 544 888
Ostatné náklady	36	3 708 579	3 965 516
Finančné výnosy	35	389 472	274 869
Finančné náklady	6	603 752	331 604
<b>Zisk pred zdanením</b>	7	6 578 047	4 039 855
Daň z príjmov	7	1 347 772	1 079 832
<b>Zisk za účtovné obdobie</b>		5 230 275	2 960 023
<b>Ostatný komplexný výsledok</b>			
<b>Komplexný výsledok za účtovné obdobie celkom</b>		<b>5 230 275</b>	<b>2 960 620</b>
pripadajúci na:			
Akcionárov materskej spoločnosti	8	3 770 113	1 848 365
Nekontrolujúce podiely	32	1 460 162	1 112 255

**Konsolidovaný výkaz o finančnej situácii  
 k 31. decembru 2015**

	Pozn.	<b>Rok končiaci sa 31.12.2015</b>	<b>Rok končiaci sa 31.12.2014</b>
		v €	v €
<b>MAJETOK</b>			
<b>Neobežný majetok</b>			
Dlhodobý nehmotný majetok	10	11 629	17 783
Dlhodobý hmotný majetok	11	16 443 924	16 652 622
Investície do nehnuteľností	12	5 298 227	5 695 153
Ostatný neobežný majetok	16	21 923 191	23 950 237
<b>Obežný majetok</b>		<b>30 945 866</b>	<b>26 781 539</b>
Zásoby	17	11 084 898	10 981 199
Obchodné a ostatné pohľadávky	18	15 679 049	13 280 048
Peňažné prostriedky a peňažné ekvivalenty	19	2 169 020	2 520 292
Ostatný finančný majetok		2 012 899	0
<b>Majetok spolu</b>	<b>4</b>	<b>74 622 837</b>	<b>73 097 334</b>
<b>VLASTNÉ IMANIE A ZÁVAZKY</b>			
<b>Vlastné imanie pripadajúce na materskú spoločnosť</b>			
Základné imanie	29	995 900	995 900
Zákonné a ostatné fondy	30	2 742 442	2 578 149
Nerozdelený zisk	31 4	35 398 140	31 939 675
<b>Nekontrolujúce podiely</b>	<b>32</b>	<b>6 138 384</b>	<b>6 584 598</b>
<b>Vlastné imanie spolu</b>		<b>45 274 866</b>	<b>42 098 322</b>
<b>Neobežné záväzky</b>			
Dlhodobé úvery	20	0	0
Vydané dlhopisy	26	1 500 000	1 500 000
Ostatné pôžičky	27	2 061 914	2 501 977
Odložené daňové záväzky	21	178 276	291 298
<b>Obežné záväzky</b>		<b>25 607 781</b>	<b>26 705 917</b>
Obchodné a ostatné záväzky	23	7 348 991	7 102 468
Rezervy na záväzky a poplatky	24	2 158	1 671
Zamestnanecké požitky vr. rezerv	25	1 315 330	1 181 208
Daňové záväzky	28	1 028 407	973 140
Bankové úvery – krátkodobé	20	15 912 895	17 447 430
Krátkodobá časť dlhodobého úveru	20	0	0
Ostatné pôžičky	27	0	0
<b>Záväzky spolu</b>		<b>29 347 971</b>	<b>20 399 012</b>
<b>Vlastné imanie a záväzky spolu</b>		<b>74 622 837</b>	<b>73 097 334</b>

**Konsolidovaný výkaz zmien vo vlastnom imaní  
za rok končiaci sa 31. decembra 2015**

						<b>Nekontrol.</b>	<b>Spolu</b>
	<b>Základné</b>	<b>Oceňovacie</b>	<b>Zákonné</b>	<b>Nerozdelený</b>	<b>Spolu</b>	<b>podiely</b>	
	<b>imanie</b>	<b>rozdiely</b>	<b>a ost.fondy</b>	<b>zisk</b>			
	v €	v €	v €	v €	v €	v €	v €
<b>Zostatok k 31. decembru 2013</b>	<b>995 900</b>		<b>2 443 289</b>	<b>30 411 548</b>	<b>33 850 737</b>	<b>5 603 085</b>	<b>39 453 822</b>
Prevod zisku do rezerv			134 860	(134860)			
Zisk za obdobie				1 847 768	1 847 768	1 112 255	2 960 023
Dividendy				(200 000)	(200 000)	(200 163)	(400163)
Ostatné zmeny				15219	15219	69421	84640
<b>Zostatok k 31. decembru 2014</b>	<b>995 900</b>		<b>2 578 149</b>	<b>31 939 675</b>	<b>35 513 724</b>	<b>6 584 598</b>	<b>42 098 322</b>
Prevod zisku do rezerv			164 293	(164 293)			
Zisk za obdobie				3 770 113	3 770 113	1 460 162	5 230 275
Dividendy				(200 000)	(200 000)	(1 887 946)	(2087946)
Dividendy pripadajúce na jednu akciu				2 000	2 000		
Ostatné zmeny				52645	52645	(18 430)	34215
<b>Zostatok k 31. decembru 2015</b>	<b>995 900</b>		<b>2 742 442</b>	<b>35 398 140</b>	<b>39 136 482</b>	<b>6 138 384</b>	<b>45 274 866</b>

**Konsolidovaný výkaz peňažných tokov  
za rok končiaci sa 31.decembra 2015**

	<b>Rok končiaci sa 31.12.2015</b>	<b>Rok končiaci sa 31.12.2014</b>
	v €	v €
<b>Peňažné toky z bežných činností</b>		
Čistý zisk pred zdanením	6 578 047	4 039 855
Úpravy o :		
Odpisy	1 589 870	1 544 888
Kurzové straty	(6 602)	(2 593)
Výnosy z investícií	(55 936)	39 999
Úroky	67 486	(46 036)
Zvýšenie, resp. zníženie obchodných a ost. pohľadávok	(2 399 001)	2 443 648
Zvýšenie, resp. zníženie zásob	(103 699)	(1 212 635)
Zvýšenie, resp. zníženie záväzkov	(1 127 560)	19 799 022
<b>Peňažné prostriedky z prevádzkových činností</b>	<b>4 542 605</b>	<b>26 606 148</b>
Úroky zaplatené	(456 958)	(228 833)
Daň z príjmu zaplatená	(1 378 666)	(686 078)
<b>Čisté peňažné prostriedky z bežných činností</b>	<b>2 706 981</b>	<b>25 691 237</b>
<b>Peňažné toky z investičných činností</b>		
Nadobudnutie dcérskej spoločnosti a ost.fin. maj.	(10 000)	(5 090 580)
Nákup pozemku a budovy a zariadení	(979 998)	(1 220 602)
Výnosy z predaja zariadenia	57 842	26 504
Úroky prijaté	389 472	274 869
Dividendy prijaté	12 440	
<b>Čisté peňažné prostr. použité vo investičných činnostiach</b>	<b>(530 244)</b>	<b>(6 009 809)</b>
<b>Peňažné toky z finančných činností</b>		
Príjmy, resp. výdavky z emisie dlhopisov		1 500 000
Príjmy, resp. výdavky z dlhodobých pôžičiek	(440 063)	(22 201 814)
Splátky záväzkov z finančného leasingu	0	0
Dividendy vyplatené	(2 087 946)	(400 163)
<b>Čisté peňažné prostr. použité vo finančných činnostiach</b>	<b>(2 528 009)</b>	<b>(21 101 977)</b>
<b>Čisté zvýšenie peňažných prostriedkov a peňažných ekvivalentov</b>	<b>(351 272)</b>	<b>(1 420 549)</b>
<b>Peňažné prostriedky a peňažné ekvivalenty na začiatku obdobia</b>	<b>2 520 292</b>	<b>3 940 841</b>
<b>Peňažné prostriedky a peňažné ekvivalenty na konci obdobia</b>	<b>2 169 020</b>	<b>2 520 292</b>

**Poznámky ku konsolidovaným účtovným výkazom  
za rok končiaci sa 31. decembra 2015**

**1. Všeobecné informácie**

VEREX HOLDING, a.s. Liptovský Mikuláš (ďalej len „Spoločnosť“) je akciová spoločnosť zapísaná v Obchodnom registri v Slovenskej republika.

Sídlo spoločnosti a identifikačné údaje:  
VEREX HOLDING, a.s.  
Priemyselná 4606  
031 01 Liptovský Mikuláš  
IČO 36 379 158  
DIČ 2020126262

Spoločnosť je súkromnou akciovou spoločnosťou. Akcie spoločnosti nie sú verejne obchodovateľné. Žiadna spoločnosť Skupiny nie je subjektom verejného záujmu. Spoločnosť nie je neobmedzene ručiacim spoločníkom v žiadnej spoločnosti.

Hlavnou činnosťou spoločnosti je spravovanie majetkových podielov v dcérskych spoločnostiach, koncentrácia kapitálu potrebného pre realizáciu rozvojových programov a tvorbu synergických efektov, kde to pôsobenie skupiny umožňuje.

Hlavná činnosť dcérskych spoločností (ďalej len „Skupina“) je zameraná na obchodnú činnosť v oblasti potravinárstva, elektroinštalačného materiálu, prenájom nehnuteľností výroba a predaj vajec a čistenie a pranie textilu..

Počet zamestnancov k 31. 12. 2015 bol v Skupine 564, z toho vedúcich zamestnancov 43.

**2. Zostavenie, vyhlásenie o zhode a východiská pre zostavenie účtovnej závierky**

**a) Zostavenie a vyhlásenie o zhode**

Táto konsolidovaná účtovná závierka bola zostavená dňa 31. júla 2016. Je uložená v sídle spoločnosti.

Konsolidovaná účtovná závierka bola zostavená v zmysle § 22 zákona č. 431/2002 Z. z. o účtovníctve v znení neskorších predpisov.

Táto konsolidovaná účtovná závierka bola zostavená v súlade s Medzinárodnými štandardmi pre finančné vykazovanie („IFRS“) prijatými a platnými v rámci EÚ. IFRS zahŕňajú štandardy a interpretácie schválené Radou pre medzinárodné účtovné štandardy („IASB“) a Výborom pre interpretácie medzinárodného finančného vykazovania („IFRIC“).

V súlade so Zákonom o účtovníctve s účinnosťou od 1. januára 2005 zostavuje spoločnosť konsolidovanú účtovnú závierku v súlade s IFRS. V súčasnosti nie sú rozdiely v IFRS aplikovanými Skupinou a IFRS prijatými EÚ.

**b) Východiská pre zostavenie účtovnej závierky**

Všetky podniky skupiny sú slovenskými subjektmi, ktoré zostavujú individuálnu účtovnú závierku v súlade so zákonom o účtovníctve č. 431/2002 Z. z. v znení neskorších predpisov. Účtovným obdobím všetkých podnikov skupiny je kalendárny rok.

Konsolidovaná účtovná závierka vychádza z účtovných záznamov vedených podľa slovenskej legislatívy zohľadňujúc niektoré úpravy a preklasifikácie tak, aby boli finančné výkazy v súlade s IFRS. Pri jej zostavení bol uplatnený princíp historických cien. Účtovné pravidlá, ktoré sa uvádzajú ďalej, sa uplatňovali konzistentne za všetky prezentované obdobia.

Konsolidovaná účtovná závierka bola zostavená za predpokladu nepretržitého trvania podnikov skupiny.

**c.) Zásady konsolidácie**

**Dcérske podniky**

Do konsolidovanej účtovnej závierky boli zahrnuté dcérske podniky, ktoré Spoločnosť kontroluje, to znamená, že priamo alebo nepriamo vlastní viac ako 50 % hlasovacích práv a kontroluje finančnú a prevádzkovú činnosť za účelom získania úžitkov zo svojich aktivít.

Akvizície sa účtujú akvizíčnou metódou, oceňovaním majetku a záväzkov reálnou hodnotou pri ich akvizícii, pričom dátum akvizície je určený dňom prevzatia kontroly.

Poznámky sú neoddeliteľnou súčasťou konsolidovanej účtovnej závierky.

**Poznámky ku konsolidovaným účtovným výkazom  
za rok končiaci sa 31. decembra 2015**

V r. 2015 spoločnosť VEREX HOLDING, a., s. zvýšila percentuálny podiel v dcérskej spoločnosti PELIM, s.r.o. na 78 %. Goodwill (negatívny), ktorý vznikol pri obstaraní dcérskych spoločností pred dátumom prechodu vykazovania podľa IFRS, bol ponechaný v pôvodnej výške a zúčtovaný s hospodárskym výsledkom, rovnako goodwill vzniknutý v ďalších obdobiach bol zúčtovaný s hospodárskym výsledkom. Zostatky a transakcie v rámci Skupiny vrátane nerealizovaných ziskov a strát sa eliminujú. Nekontrolujúce podiely zahrňujú zisk, resp. stratu a čisté aktíva, ktoré Skupina nevlastní. Vykazujú sa samostatne vo výkaze finančnej situácie a výkaze ziskov a strát.

**Spoločné podniky**

Spoločným podnikom je podnik, v ktorom na základe zmluvy dvoch alebo viacerých spoločníkov činnosť podlieha spoločnej kontrole. Spoločnosť VEREX HOLDING,, a.s. nemá spoločnú kontrolu v žiadnom spoločnom podniku.

**Pridružené podniky**

Pridruženým podnikom je podnik, v ktorom má Spoločnosť podstatnú kontrolu nad jej finančnými a prevádzkovými pravidlami a nie je dcérskym podnikom. Investície do pridružených podnikov sa účtujú metódou vlastného imania, to znamená, že podiel v pridruženom podniku sa vykáže vo výkaze finančnej situácie v obstarávacej cene upravenej o následné zmeny v podiele Skupiny na čistom majetku pridruženého podniku. Goodwill súvisiaci s pridruženým podnikom sa vykáže v účtovnej hodnote podielu a neodpisuje sa. Zisk, resp. strata za účtovné obdobie zahrňuje podiel na výsledku pridruženého podniku. Zisky a straty z transakcií medzi Skupinou a pridruženým podnikom sa eliminujú v rozsahu podielu Skupiny na pridruženom podniku. V roku 2015 Spoločnosť nemala pridružený podnik.

**d.) Účtovné zásady**

**Mena prezentácie**

Za menu prezentácie Skupiny bola stanovená mena EURO, nakoľko všetky podniky zahrnuté do konsolidovanej účtovnej závierky sú slovenskými subjektmi.

**Dlhodobý hmotný majetok**

Dlhodobý hmotný majetok je vykázaný v historickej obstarávacej cene zníženej o oprávky a prípadnú stratu zo zníženia hodnoty. Pri vyradení alebo predaji majetku sa obstarávacia cena a oprávky odúčtujú a zisk, resp. strata z vyradenia sa vykáže v zisku za bežné účtovné obdobie.

Obstarávacia cena dlhodobého hmotného majetku zahrňuje nákupnú cenu a náklady priamo súvisiace s uvedením majetku do prevádzkyschopného stavu. Výdavky vzniknuté po uvedení dlhodobého hmotného majetku do užívania, napr. opravy a údržba sa účtujú do zisku, resp. straty bežného účtovného obdobia.

Nedokončené investície sú vykázané v obstarávacej cene do doby, kým nie je majetok uvedený do užívania. Nedokončené investície sa neodpisujú.

Pozemky sa vykazujú v obstarávacej cene upravenej o prípadné zníženie hodnoty. Pozemky sa neodpisujú.

**Dlhodobý nehmotný majetok**

Dlhodobý nehmotný majetok sa vykazuje v obstarávacej cene. Dlhodobý nehmotný majetok je odpisovaný počas odhadovanej doby životnosti.

**Odpisy**

Dlhodobý hmotný a nehmotný majetok sa odpisuje počas predpokladanej doby ekonomickej životnosti. Odhadnuté životnosti podľa hlavných skupín neobežného hmotného majetku:

Budovy, stavby	20 - 40 rokov
Stroje, zariadenia, dopravné prostriedky	4 - 15 rokov
Dlhodobý nehmotný majetok (software)	4 - 5 rokov

Prenajatý majetok sa odpisuje rovnomerne počas odhadovanej doby prenájmu alebo počas doby životnosti majetku podľa toho, ktorá doba je kratšia.

**Zníženie hodnoty dlhodobého majetku**

Ku koncu účtovného obdobia sa uskutočňuje zhodnotenie, či nedošlo k poklesu hodnoty majetku, ak je posúdenie vyžadované alebo udalosti indikujú, že účtovná hodnota majetku nie je návratná. Strata zo zníženia hodnoty majetku sa vykazuje vo výsledku za účtovné obdobie v sume o ktorú účtovná hodnota majetku prevyšuje jeho realizovateľnú hodnotu. Realizovateľná hodnota je vyššia hodnota buď čistá predajná cena majetku alebo jeho hodnota z používania. Čistá predajná cena je suma ziskateľná z predaja

Poznámky sú neoddeliteľnou súčasťou konsolidovanej účtovnej závierky.

**Poznámky ku konsolidovaným účtovným výkazom  
za rok končiaci sa 31. decembra 2015**

majetku za obvyklé ceny. Hodnota z používania je súčasná hodnota odhadovaných čistých budúcich peňažných tokov zo stáleho používania majetku.

**Majetok na leasing**

Leasing sa klasifikuje ako finančný leasing vždy, keď sa podľa podmienok kontraktu prenášajú všetky riziká a výhody vlastníctva na nájomcu. Všetky ostatné leasingy sa klasifikujú ako operatívny leasing. V súčasnosti podniky v skupine nemajú uzatvorené žiadne leasingové zmluvy.

**Aktíva určené na predaj**

Aktíva určené na predaj sú nederivátové aktíva, ktoré sú klasifikované ako určené na predaj. Po prvotnom zaúčtovaní sú oceňované v reálnej hodnote. Nerealizované zisky alebo straty sa vykazujú v ostatnom komplexnom výsledku v položke rezerva z precenenia. Pri odúčtovaní alebo znehodnotení sa zisk alebo strata, ktorá bola vykázaná v ostatnom komplexnom výsledku, vykáže vo výsledku za bežné obdobie.

**Ukončené činnosti**

Ukončené činnosti sú jasne oddeliteľná časť podnikania Skupiny, ktorá sa končí podľa plánu a ktorá predstavuje oddelenú podstatnú časť podnikateľskej alebo geografickej oblasti činnosti. V súčasnosti v Skupine nebolo rozhodnuté o ukončení žiadnej činnosti.

**Investície do nehnuteľností**

Investície do nehnuteľností sú budovy a pozemky držané za účelom získavania nájomného. Pri duálnom použití sa časti nehnuteľnosti klasifikuje ako investícia do nehnuteľnosti, ak časť nehnuteľnosti využívaná pre vlastné účely je nevýznamná. Po prvotnom ocenení v obstarávacej cene sa následne na ocenenie používa model ocenenia obstarávacou cenou po odpočítaní oprávok a prípadných kumulovaných strát zo zníženia hodnoty.

**Zásoby**

Zásoby sú vykázané v obstarávacej cene alebo v čistej realizačnej hodnote podľa toho, ktorá je nižšia po zohľadnení zníženia hodnoty na pomaly obrátkové a zastarané položky. Hotové výrobky sú oceňované vlastnými nákladmi, ktoré sú každoročne aktualizované na základe skutočných výrobných nákladov. Pri vyskladnení zásob sa na ocenenie používa metóda FIFO. Čistá realizačná hodnota predstavuje odhad predajnej ceny zníženej o všetky odhadované náklady na predaj.

**Derivátové finančné nástroje**

Skupina nepoužíva derivátové finančné nástroje za účelom zaistenia voči rizikám, ktoré by mohli vzniknúť pri jej činnosti.

**Pohľadávky z obchodného styku**

Obchodné a ostatné pohľadávky sa po prvotnom vykázaní v menovitej hodnote ocenia v hodnote zníženej o opravné položky na pochybné pohľadávky. Opravná položka sa účtuje do výsledku za bežné obdobie, ak existuje objektívny predpoklad, že nebude možné zinkasovať celú dlžnú čiastku v zmysle pôvodných dohodnutých podmienok. Znehodnotená pohľadávka sa odpíše, ak je považovaná za nevykázateľnú.

Pohľadávky, ktorých doba splatnosti je kratšia ako jeden rok, sa vykazujú v obežnom majetku. Ostatné pohľadávky sa vykazujú v dlhodobom majetku.

**Ostatný finančný majetok**

Cenné papiere držané do splatnosti sú ocenené v amortizovaných nákladoch, upravené o prípadné časové rozlíšenie výnosových úrokov. Majú pevne stanovené alebo určiteľné platby a splatnosť a Spoločnosť ich hodlá

a je schopná držať do lehoty splatnosti.

Cenné papiere držané do lehoty splatnosti so splatnosťou do 3 mesiacov sú vykázané v obežnom majetku.

**Peniaze a peňažné ekvivalenty**

Peniaze a peňažné ekvivalenty predstavujú pokladničnú hotovosť, zostatky na bežných účtoch.

**Rezervy**

Rezervy vykázané v konsolidovanej účtovnej závierke nepredstavujú rezervy na výplatu dividend. Zahŕňajú zákonný rezervný fond tvorený zo zisku podľa slovenských prepisov na krytie možných budúcich strát.

**Poznámky ku konsolidovaným účtovným výkazom  
za rok končiaci sa 31. decembra 2015**

**Dividendy**

Dividendy sa určujú na základe individuálnej účtovnej závierky materskej spoločnosti. Účtujú sa v období, v ktorom ich valné zhromaždenie schválilo.

**Rezervy na záväzky a poplatky**

Rezervy sa zaúčtujú vtedy, keď existuje súčasná právna alebo konštruktívna povinnosť ako výsledok minulých udalostí, a je pravdepodobné, že bude treba použiť zdroje, ktoré predstavujú ekonomické úžitky, aby sa vysporiadala povinnosť a je možné spoľahlivo odhadnúť sumu povinnosti.

**Zamestnanecké požitky**

Skupina nemá dlhodobý program zamestnaneckých požitkov. Jednorázové príspevky pri odchode do dôchodku, vernostný príspevok za odpracované roky a odmeny pri životných jubileách sú poskytované zo sociálneho fondu podniku, pričom sociálny fond je tvorený len vo výške povinnej tvorby v súlade s platnými slovenskými predpismi. Objem takto vyplatených požitkov v bežnom roku je nevýznamná.

**Sociálne zabezpečenie a dôchodkové schémy**

Spoločnosť odvádza príspevky na zákonné zdravotné, nemocenské a dôchodkové zabezpečenie a príspevok do Fondu zamestnanosti z objemu hrubých miezd podľa sadzieb platných pre daný rok. Náklady na sociálne zabezpečenie sa účtujú do výkazu ziskov a strát v rovnakom období ako príslušné mzdové náklady. Spoločnosť nemá záväzok odvádzať prostriedky z objemu hrubých miezd do týchto fondov nad zákonom stanovený rámec.

**Dlhopisy**

Dcérska spoločnosť CBA VEREX, a. s. v roku 2014 emitovala dlhopisy s názvom Dlhopis CBA VEREX 2019, ISIN: SK 4110002132, séria 01, v počte 15 ks po 100 000.- €, v menovitej hodnote 1 500 000.- €, splatné 15.07.2019, ktoré sú zaknihované, neverejne obchodovateľné, vydané na meno bez možnosti prevodu. Úroky sú vyplácané v zmysle emisných podmienok.

**Štátne dotácie**

Štátne dotácie sa vykazujú v reálnej hodnote, ak existuje primerané uistenie o prijatí dotácie a splnení všetkých podmienok s prijatím dotácie. Dotácia vzťahujúca sa k nákladom sa účtuje ako výnos, dotácia vzťahujúca sa k obstarávanému dlhodobému majetku sa účtuje do výnosov podľa odhadovanej životnosti príslušného majetku. V súčasnosti Skupine neboli poskytnuté žiadne dotácie.

**Výnosy**

Výnosy sa vykazujú, ak je pravdepodobné, že do Skupiny budú plynúť ekonomické úžitky spojené s transakciou a výška výnosu sa dá spoľahlivo určiť. Výnosy sa vykazujú po odpočítaní dane z pridanej hodnoty, spotrebnej dane a zľavy, ktorá je zákazníkovi poskytnutá.

**Náklady na prijaté úvery a pôžičky**

Náklady na prijaté pôžičky a úvery, ktoré sú priamo priraditeľné k obstaraniu, zhotoveniu alebo výrobe dlhodobého majetku, sa aktivujú v období prípravy príslušného majetku a vzniku nákladov na prijaté úvery a pôžičky až do doby uvedenia tohto majetku do užívania.

Všetky náklady na prijaté úvery a pôžičky sa účtujú do výkazu ziskov a strát v období, kedy vznikli.

**Výskum a vývoj**

Skupina nemá výdavky na výskumnú činnosť a vývoj.

**Dane**

Daň z príjmov zahŕňa splatnú a odloženú daň.

Splatná daň sa vypočíta na základe zdaniteľného zisku za daný rok. Zdaniteľný zisk sa odlišuje od zisku, ktorý je vykázaný vo výkaze ziskov a strát, pretože nezahŕňa položky výnosov, resp. nákladov, ktoré sú zdaniteľné alebo odpočítateľné od základu dane v iných rokoch, ani položky, ktoré nie sú zdaniteľné, resp. odpočítateľné od základu dane. Záväzok spoločnosti zo splatnej dane sa vypočíta pomocou daňových sadzieb platných, resp. uzákonených, do dátumu zostavenia súvahy, v súčasnosti 22%, po úpravách o pripočítateľné a odpočítateľné položky na daňový základ.

Odložená daň sa počíta záväzkovou metódou na všetky rozdiely medzi účtovnou hodnotou majetku a záväzkov a príslušným daňovým základom použitým na výpočet zdaniteľného zisku. Odložené daňové záväzky sa vykazujú všeobecne za všetky zdaniteľné dočasné rozdiely; odložené daňové pohľadávky sa vykážu, ak je pravdepodobné, že vznikne zdaniteľný zisk, voči ktorému bude možno uplatniť dočasné

Poznámky sú neoddeliteľnou súčasťou konsolidovanej účtovnej závierky.

**Poznámky ku konsolidovaným účtovným výkazom  
za rok končiaci sa 31. decembra 2015**

rozdiely odpočítateľné od základu dane. Tieto pohľadávky a záväzky sa nevykazujú, ak dočasný rozdiel vzniká z goodwillu alebo pri prvotnom vykázaní (okrem podnikových kombinácií) ostatných aktív a záväzkov pri transakcii, ktorá neovplyvňuje zdaniteľný ani účtovný zisk.

Účtovná hodnota odložených daňových pohľadávok sa posudzuje vždy k súvahovému dňu a znižuje sa, ak už nie pravdepodobné, že vzniknú zdaniteľné príjmy, ktoré by postačovali na opätovné získanie časti aktív alebo ich celej výšky.

Odložená daň sa vypočíta použitím daňových sadzieb, o ktorých sa predpokladá, že budú platné v čase zúčtovania záväzku, resp. realizácie pohľadávky. Odložená daň sa účtuje na ťarchu alebo v prospech hospodárskeho výsledku okrem prípadov, keď sa vzťahuje na položky, ktoré sa účtujú priamo do vlastného imania (na ťarchu alebo v prospech). V takom prípade sa do vlastného imania účtuje aj príslušná odložená daň.

Platná sadzba dane z príjmov k 1.1.2015 bola 22%, (k 1.1.2014 bola 22% a k 1.1.2013 bola 23%).

Hlavné dočasné rozdiely pre účely odloženej dane vznikajú z rozdielov medzi účtovnou a daňovou hodnotou dlhodobého majetku.

Odložené daňové pohľadávky a záväzky sa navzájom zúčtujú, ak existuje právny nárok na zúčtovanie splatných daňových pohľadávok so splatnými daňovými záväzkami, nakoľko celá skupina má povinnosť voči tomu istému daňovému úradu v sídle materskej spoločnosti.

#### **Ostatné dane**

Ostatné dane (napr. daň z nehnuteľností, daň z motorových vozidiel a ostatné miestne dane) sú zahrnuté v ostatných nákladoch.

#### **Zisk na akciu**

Výpočet základného zisku na akciu vychádza zo zisku za bežné obdobie a počtu vydaných akcií. So všetkými akciami sú spojené rovnaké práva. Neexistujú žiadne redukujúce potenciálne kmeňové akcie.

#### **Vykázanie segmentov**

Segment je odlišiteľná časť skupiny zaoberajúca sa výrobou výrobkov alebo poskytovaním služieb (podnikateľský segment) alebo dodávaním výrobkov a služieb v určitom ekonomickom prostredí (geografický segment), ktorá je subjektom rizík a výhod odlišných od tých, ktorým sú vystavené segmenty. Nakoľko Skupina pôsobí v obmedzenom regióne výhradne v rámci Slovenskej republiky, vykazuje len jeden geografický segment.

#### **Podmienené aktíva a záväzky**

Podmienené aktíva a záväzky sa nevykazujú vo výkaze finančnej situácie, ale zverejňujú sa v poznámkach, ak je pravdepodobné, že z nich budú plynúť ekonomické úžitky, resp. možnosť úbytku zdrojov predstavujúcich ekonomické úžitky nie je vzdialená.

### **3. Výnosy**

#### **Analýza výnosov Skupiny podľa segmentu podnikania**

(v €)

##### **Pokračujúce činnosti**

##### **Výnosy z obchodnej činnosti**

Z toho :

MO, VO potraviny

VO B2B elektroinštalačný tovar

Výroba, nákup a predaj konzumných vajec

Pranie a čistenie textilu

##### **Výnosy z činností v oblasti nehnuteľností**

##### **Ostatné výnosy**

##### **Celkom**

	<b>2015</b>	<b>2014</b>	<b>2013</b>
<b>Výnosy z obchodnej činnosti</b>	<b>102 144 019</b>	<b>88 237 690</b>	<b>81 084 090</b>
Z toho :			
MO, VO potraviny	48 623 265	44 660 670	42 910 115
VO B2B elektroinštalačný tovar	48 485 764	39 438 798	34 092 671
Výroba, nákup a predaj konzumných vajec	4 424 802	3 612 537	3 641 637
Pranie a čistenie textilu	610 188	525 685	439 667
<b>Výnosy z činností v oblasti nehnuteľností</b>	<b>1 058 824</b>	<b>1 029 636</b>	<b>1 000 917</b>
<b>Ostatné výnosy</b>	<b>356 179</b>	<b>225 743</b>	<b>537 583</b>
<b>Celkom</b>	<b>103 559 022</b>	<b>89 493 069</b>	<b>82 622 590</b>

**Poznámky ku konsolidovaným účtovným výkazom  
 za rok končiaci sa 31. decembra 2015**

**4. Vykázanie segmentov**

**Geografické segmenty**

Nakoľko Skupina pôsobí v obmedzenom priestore (lokalite, území) výhradne v rámci Slovenskej republiky vykazuje len jeden geografický segment.

**Segmenty podnikania**

**Výsledok segmentu**

**Zisk po zdanení za bežný rok**

**Segmenty:**

MO, VO potraviny  
 VO B2B elektroinštalačný tovar  
 Výroba, nákup a predaj konzumných vajec  
 Činnosti v oblasti nehnuteľností  
 Pranie a čistenie textilu

	2015	2014	2013
	1 276 085	1 031 240	1 481 133
	3 343 795	2 512 489	1 118 228
	105 572	-940 480	186 566
	468 258	356 774	117 853
	36 562	0	-26 937
<b>Spolu:</b>	<b>5 230 275</b>	<b>2 960 023</b>	<b>2 876 843</b>

**Nerozdelený zisk**

**Segmenty:**

MO, VO potraviny  
 VO B2B elektroinštalačný tovar  
 Výroba, nákup a predaj konzumných vajec  
 Činnosti v oblasti nehnuteľností  
 Pranie a čistenie textilu

	2015	2014	2013
	29 203 953	24 159 487	23 677 823
	2 678 024	4 668 319	2 908 015
	-164 596	-270 168	670 312
	3 533 587	3 271 430	3 045 246
	147 172	110 607	110 150
<b>Spolu:</b>	<b>35 398 140</b>	<b>31 939 675</b>	<b>30 411 546</b>

**Aktíva**

**Segmenty:**

MO, VO potraviny  
 VO B2B elektroinštalačný tovar  
 Výroba, nákup a predaj konzumných vajec  
 Činnosti v oblasti nehnuteľností  
 Pranie a čistenie textilu

	2015	2014	2013
	44 393 235	38 257 257	25 822 773
	20 554 554	24 661 994	17 687 312
	2 230 151	2 386 635	1 423 847
	7 145 076	7 528 697	7 955 690
	299 821	262 751	243 391
<b>Spolu:</b>	<b>74 622 837</b>	<b>73 097 334</b>	<b>53 133 013</b>

**5. Ukončené činnosti a reštrukturalizácia**

Skupina nevykazuje ukončené činnosti ani náklady na reštrukturalizáciu.

**6. Finančné náklady**

(v €)

Úroky z bankových úverov  
 Úroky zo záväzkov z finančného leasingu  
 Náklady na pôžičky celkom  
 Mínus: suma zahrnutá do nákladov obstarania majetku

**Celkom nákladové úroky**

Ostatné finančné náklady

**Finančné náklady celkom**

	2015	2014	2013
	242 267	35 858	128 650
	0	0	0
	214 691	192 975	53 547
<b>Celkom nákladové úroky</b>	<b>456 958</b>	<b>228 833</b>	<b>182 197</b>
Ostatné finančné náklady	146 794	102 771	162 730
<b>Finančné náklady celkom</b>	<b>603 752</b>	<b>331 604</b>	<b>344 927</b>

Poznámky sú neoddeliteľnou súčasťou konsolidovanej účtovnej závierky.

**Poznámky ku konsolidovaným účtovným výkazom  
 za rok končiaci sa 31. decembra 2015**

**7. Dane**

(v €)

Daň splatná  
 Daň odložená

**Celkom**

**Výpočet dane z príjmu**

(v €)

	2015	2014	2013
	1 460 795	1 104 222	878 827
	(113 023)	(24 390)	(18 380)
<b>Celkom</b>	<b>1 347 772</b>	<b>1 079 832</b>	<b>860 447</b>

**Zisk pred zdanením**

Daň z príjmu podľa daňovej sadzby v SR  
 Daňový vplyv výsledkov z pridruž. spoloč.  
 Daňový vplyv nákladov neodpočítateľných  
 a výnosov odpočítateľných pri výpočte DZ  
 Daňový vplyv zo zápočtu daňovej straty  
 Zvýšenie(zníženie) začiatoč. stavu odlož.  
 daňového záväzku zo zmeny daňovej sadzby  
 Vplyv zmeny odloženého daňového  
 záväzku bežného roku  
 Daňový náklad a efektívna daňová sadzba

2015		2014		2013	
€	%	€	%	€	%
<b>6 578 047</b>		<b>4 039 855</b>		<b>3 737 290</b>	
1 447 170	22	888 768	22	859 577	23
0					
316 957	4,82	215 324	5,33	41 530	1,11
(110 310)	(2,89)				
0		0	0	(11 037)	(0,30)
(113 022)	(1,72)	(24 390)	(0,60)	(29 623)	(0,79)
1 460 795	22,21	1 073 239	26,73	860 447	23,02

**8. Zisk na akciu**

(v €)

Zisk na určenie základ. zisku na akciu v materskej spol.  
 Počet akcií  
 Zisk na akciu v materskej spoločnosti

	2015	2014	2013
	3 770 113	1 848 365	2 334 362
	100	100	100
	37 701	18 484	23 343

**9. Goodwill (v €)**

Goodwill, zistený pri obstaraní dcérskych spoločností vo výške (1 669 091),- €, bol zúčtovaný s nerozdeleným ziskom pri prechode na vykazovanie podľa IFRS v roku 2004. V roku 2015 bol zistený negatívny goodwill v sume 16 955.-€ z obstarania rozhodujúceho vplyvu v podniku PELIM, s.r.o., tento bol zúčtovaný s nerozdeleným ziskom.

**Poznámky ku konsolidovaným účtovným výkazom  
 za rok končiaci sa 31. decembra 2015**

**10. Dlhodobý nehmotný majetok**  
 (v €)

**Obstarávacie náklady**

k 1.1.2013

Prírastky

Úbytky

k 1.1.2014

Prírastky

Úbytky

k 1.1.2015

Prírastky

Úbytky

**k 31.12.2015**

**Oprávky**

k 1.1.2012

Odpis

Zrušené pri vyradení

k 1.1.2013

Odpis

Zrušené pri vyradení

k 1.1.2014

Odpis

Zrušené pri vyradení

**k 31.12.2014**

**Zostatková hodnota**

k 31.12.2013

k 31.12.2014

**k 31.12.2015**

<b>Celkom</b>
<b>496 499</b>
3 600
0
<b>500 099</b>
1 679
7 568
<b>494 228</b>
0
432
<b>493 796</b>
<b>301 239</b>
95 974
0
<b>397 213</b>
86 800
7 568
<b>476 445</b>
6 154
432
<b>482 167</b>
<b>102 886</b>
<b>17 783</b>
<b>11 629</b>

**Poznámky ku konsolidovaným účtovným výkazom  
 za rok končiaci sa 31. decembra 2015**

**11. Pozemky, budovy a zariadenia (v €)**

	<b>Pozemky</b>	<b>Stavby</b>	<b>Zariadenia a ostatné</b>	<b>Nedokon. investície</b>	<b>Spolu</b>
<b>Obstarávacie náklady</b>					
<b>K 1.1.2013</b>	<b>2 627 511</b>	<b>12 381 662</b>	<b>7 451 971</b>	<b>1 802 443</b>	<b>24 263 587</b>
Prírastky	9 558	36 662	355 427	957 520	1 359 167
Nákup dcérskej spoločnosti					
Úbytky	306		130 338	401 647	532 291
Zvýšenie z ocenenia					
<b>K 1.1.2014</b>	<b>2 636 763</b>	<b>12 418 324</b>	<b>7 677 060</b>	<b>2 358 316</b>	<b>25 090 463</b>
Prírastky	201 366	354 952	968 664	1 068 233	2 593 215
Nákup dcérskej spoločnosti	17 908	224 109	273 111		515 128
Úbytky		1 106 997	262 210	1 524 982	2 894 189
Zvýšenie z ocenenia					
<b>K 1.1.2015</b>	<b>2 856 037</b>	<b>11 890 388</b>	<b>8 656 625</b>	<b>1 901 567</b>	<b>25 304 617</b>
Prírastky	56 368	62 053	857 025	585 720	1 561 166
Nákup dcérskej spoločnosti	0				
Úbytky	43 368		434 620	549 637	1 027 625
Zvýšenie z ocenenia					
<b>K 31.12.2015</b>	<b>2 869 037</b>	<b>11 952 441</b>	<b>9 079 030</b>	<b>1 937 650</b>	<b>25 838 158</b>
<b>Oprávky</b>					
<b>k 1.1.2013</b>		<b>2 264 222</b>	<b>5 473 576</b>		<b>7 738 098</b>
Odpisy		475 668	517 767		993 435
Strata z poklesu hodnoty					
Zrušené pri vyradení			130 338		130 338
Zrušené pri precenení					
<b>k 1.1.2014</b>		<b>2 739 890</b>	<b>5 861 305</b>		<b>8 601 185</b>
Odpisy		131 680	239 549		371 229
Strata z poklesu hodnoty		519 059	529 729		1 048 788
Zrušené pri vyradení					
Zrušené pri precenení		1 106 997	262 210		1 369 207
<b>k 1.1.2015</b>		<b>2 283 632</b>	<b>6 368 363</b>		<b>8 651 995</b>
Nákup dcérskej spoločnosti					
Odpisy		548 863	625 331		1 174 194
Strata z poklesu hodnoty					
Zrušené pri vyradení			434 620		434 620
Zrušené pri precenení		2 665			2 665
<b>k 31.12.2015</b>		<b>2 835 160</b>	<b>6 559 074</b>		<b>9 394 234</b>
<b>Zostatková hodnota</b>					
k 31.12.2013	<b>2 636 763</b>	<b>9 678 434</b>	<b>1 815 755</b>	<b>2 358 316</b>	<b>16 489 268</b>
k 31.12.2014	<b>2 856 037</b>	<b>9 606 756</b>	<b>2 288 262</b>	<b>1 901 567</b>	<b>16 652 622</b>
<b>k 31.12.2015</b>	<b>2 869 037</b>	<b>9 117 281</b>	<b>2 519 956</b>	<b>1 937 650</b>	<b>16 443 924</b>

Skupina má založené nehnuteľnosti v zostatkovej hodnote 8 429 679.-€, v roku 2014 boli založené nehnuteľnosti v hodnote 8 429 679,- € a v roku 2013 boli založené nehnuteľnosti v hodnote 3 742 650,- € na zaistenie bankových úverov Skupiny .

K 31.12.2015 sú pozemky a budovy vykázané v historických cenách znížené o oprávky a ich zostatková hodnota je 11 986 318.-€, v roku 2014 bola ich hodnota 12 462 793.- €. Straty zo zníženia hodnoty neboli zistené.

Poznámky sú neoddeliteľnou súčasťou konsolidovanej účtovnej závierky.

**Poznámky ku konsolidovaným účtovným výkazom  
za rok končiaci sa 31. decembra 2015**

Všetky stavby Skupiny a zariadenia sú poistené proti riziku zničenia alebo poškodenia živelnou udalosťou, resp. odcudzeniu a poškodeniu prevádzkou v poisťovni Allianz – Slovenská poisťovňa, a.s.

**12. Investície do nehnuteľností**

(v €)

**Ocenenie v zostatkovej hodnote**

K 31.12.2012

Zvýšenie

Zníženie

K 31.12.2013

Zvýšenie

Zníženie

K 31.12.2014

Zvýšenie

Zníženie

**K 31.12.2015**

	<b>6 513 754</b>
	409 301
	<b>6 104 453</b>
	409 300
	<b>5 695 153</b>
	12 596
	409 522
	<b>5 298 227</b>

Skupina nezaložila investície do nehnuteľností na zaistenie bankových úverov Skupiny.

Výnosy z nájmu, ktoré Skupina získava z investícií do nehnuteľností prenajatých formou operatívneho prenájmu boli v roku 2015 vo výške 1 058 824, v roku 2014 vo výške 1 029 636.-€ a v roku 2013 vo výške 1 000 917.-€.

Priame prevádzkové náklady v súvislosti s investíciami do nehnuteľností predstavovali v roku 2015 hodnotu 458 493.-€, z toho 409 522.-€, v roku 2014 hodnotu 583 668.- €, z toho odpisy 409 300.-€ a v roku 2013 hodnotu 847 861,- € z toho odpisy 409 301,- €.

Investície do nehnuteľností sú poistené proti rizikám poškodenia alebo zničenia živelnou udalosťou v poisťovni Allianz – Slovenská poisťovňa, a.s.

**13. Dcérske spoločnosti**

Všetky dcérske spoločnosti sú zahrnuté do konsolidácie. Sú to:

Obchodné meno	IČO	Podiel na základnom imaní	Sídlo alebo bydlisko
CBA VEREX a.s.	31 645 704	100 % na ZI	Priemyselná 4606, Liptovský Mikuláš
VEREX REALITY, s.r.o.	614 378	100 % na ZI	Priemyselná 4606, Liptovský Mikuláš
JASNA LM, s.r.o.	36 703 567	100% na ZI	Priemyselná 4606, Liptovský Mikuláš
HYDINA HOLDING, s.r.o.	36 373 974	100% na ZI	Priemyselná 4606, Liptovský Mikuláš
PELIM, s.r.o.	31 596 347	78 % na ZI	Bellova 1294, Liptovský Mikuláš
VEREX ELTO a.s.	31 580 289	70 % na ZI	Priemyselná 22, Liptovský Mikuláš
ELTO REALITY, s.r.o.	45 976 678	70 % na ZI	Priemyselná 22, Liptovský Mikuláš
VEREX ŽILINA, a.s.	36 405 957	VE 70 % na ZI	M.Rázusa 13, Žilina
OSKO, a.s.	36 044 717	VE 60 % na ZI	Zvolenská cesta 14, B.Bystrica
LEVEL.a.s.	36 537 501	VE 52 % na ZI	Sv.Michala 4, Levice

**Podnikové kombinácie**

V r. 2015 spoločnosť VEREX HOLDING, a., s. zvýšila svoj percentuálny podiel v dcérskej spoločnosti PELIM, s.r.o. na 78,04%.

**14. Spoločný podnik**

Spoločnosť VEREX HOLDING, a.s. nemá spoločný podnik.

**15. Pridružené spoločnosti**

Spoločnosť VEREX HOLDING, a.s. nemá pridruženú spoločnosť.

Poznámky sú neoddeliteľnou súčasťou konsolidovanej účtovnej závierky.

**Poznámky ku konsolidovaným účtovným výkazom  
 za rok končiaci sa 31. decembra 2015**

**16. Ostatný neobežný majetok**  
 (v €)

	2015	2014	2013
Dlhodobé pôžičky	17 814 321	19 840 545	65 222
Ostatný finančný majetok	4 108 870	4 109 692	877 637
<b>Ostatný neobežný majetok</b>	<b>21 923 191</b>	<b>23 950 237</b>	<b>942 859</b>

**17. Zásoby**  
 (v €)

**Zásoby tvoria tieto položky**

	2015	2014	2013
Materiál	641 103	538 463	372 265
Nedokončená výroba	0	0	0
Hotové výrobky	53 055	81 923	0
Zvieratá	390 722	361 726	0
Tovar	10 361 873	10 352 212	9 737 847
Zníženie: opravná položka	361 855	353 125	341 548
<b>Zásoby celkom</b>	<b>11 084 898</b>	<b>10 981 199</b>	<b>9 768 564</b>

Na zaistenie bankového úveru voči VÚB boli založené zásoby potravinárskeho tovaru a elektromateriálu v hodnote 903 553.-€, v roku 2014 v hodnote 887 750,- € a v roku 2013 v hodnote 3 259 185,- €. Zásoby sú poistené proti riziku zničenia alebo poškodenia živelnou udalosťou, resp. odcudzeniu a poškodeniu v poisťovni Allianz – Slovenská poisťovňa, a.s.

**18. Obchodné a ostatné pohľadávky**  
 (v €)

	2015	2014	2013
Obchodné pohľadávky	16 367 770	14 001 924	12 561 375
Tuzemskí odberatelia	16 102 321	13 875 320	12 535 050
Zahraniční odberatelia	265 449	126 604	26 325
Ostatné pohľadávky	1 074 961	1 058 389	4 929 091
Mínus:			
opravná pol. na pochybné pohľadávky	1 763 682	1 780 265	1 766 770
<b>Obchodné a ostatné pohľadávky, netto</b>	<b>15 679 049</b>	<b>13 280 048</b>	<b>15 279 376</b>

Dohodnutá doba splatnosti pohľadávok z predaja potravinárskeho a ostatného tovaru je 30 - 60 dní, elektroinštaláčného tovaru je 90 dní v priemere. Krátkodobé pohľadávky sa neúročia.

Vytvorila sa opravná položka na rizikové obchodné pohľadávky v sume 1 763 682.-€, v roku 2014 v sume 1 780 265,- € a v roku 2013 v sume 1 766 770,-€.

K 31.12.2015 boli založené pohľadávky z obchodného styku vo výške 2 517 558.- € na zaistenie bankového úveru.

K 31.12.2015 boli obchodné pohľadávky v lehote splatnosti vo výške 8 521 927.- € a pohľadávky po lehote splatnosti vo výške 7 157 122,- €.

**19. Peňažné prostriedky**  
 (v €)

Zostatky v bankách a peňažné prostriedky predstavujú peniaze, ktoré drží Skupina a krátkodobé bankové depozity so splatnosťou tri mesiace a menej.

	2015	2014	2013
Peniaze	79 465	58 942	60 360
Bankové účty	2 089 555	2 461 350	3 880 481

Poznámky sú neoddeliteľnou súčasťou konsolidovanej účtovnej závierky.

**Poznámky ku konsolidovaným účtovným výkazom  
za rok končiaci sa 31. decembra 2015**

**20. Bankové limity a úvery a úroky z nich**

(v €)

Bankové limity – kontokorenty  
Skutočné čerpanie kontokorentov  
Bankové úvery - investičné  
Úroky z úverov v %  
Úvery sú splatné:  
Do jedného roka  
V 2. roku  
V 3. až 5.roku  
Po piatich rokoch

	<b>2015</b>	<b>2014</b>
	22 000 000	22 500 000
	15 912 895	17 447 430
	0	0
	1,00 – 2.00%	1,00 – 2.00%
	0	0
	0	0
	0	0
	0	0

**Bankové limity VEREX ELTO, a.s.**

(V €)

<b>Bankové limity</b>	<b>Úverový rámec</b>	<b>Hodnota k 31.12.15</b>	<b>Hodnota k 31.12.14</b>	<b>Poznámka ručenie</b>
Kontokorent VUB	2 000 000	909 025	657 930	zásoby, pohľadávky, zmenka
Kontokorent TABA	8 000 000	3 854 598	5 970 691	nehnutelnosti LM, NR, pohľadávky, zmenka, záruka CBA VEREX

Bankové limity sú splatné do 1 roka.

Bankový limit od spoločnosti VUB, a.s. vo výške 2.000.000.- € (v roku 2014 KTK vo výške 1.000.000.- €) bol zaistený zásobami, pohľadávkami vybraných obchodných partnerov a zmenkou.

Bankový limit je úročený pohyblivou úrokovou sadzbou 1M BRIBOR + marža 1,2 % p.a..

Bankový limit od spoločnosti Tatrabanka, a.s. vo výške 8.000.000.- € (v roku 2014 vo výške 10.000.000.- €) bol zaistený pohľadávkami vybraných obchodných partnerov, nehnuteľnosťami Nitra, Liptovský Mikuláš, zmenkou a zárukou poskytnutou spoločnosťou CBA VEREX, a.s. .

Bankový limit je úročený úrokovou sadzbou 1M Bribor + marža 1,2 % p.a..

**Bankové limity CBA VEREX, a.s.**

(V €)

<b>Bankové limity</b>	<b>Úverový rámec</b>	<b>Splatný do</b>	<b>Čerpanie k 31.12.15</b>	<b>Čerpanie</b>	<b>Čerpanie</b>	<b>Poznámka ručenie</b>
Kontokorent VÚB	3 500 000	30.11.2016	3 073 041	0	0	pohľ.,zásoby, blankozmenka
Kontokorent TB	8 000 000	31.08.2016	7 999 241	0	0	nehnutelnosti Jasna LM a VR

Bankové limity sú dohodnuté na obdobie do 1 roka.

Bankový limit od spoločnosti VÚB, a.s. vo výške 3 500 000.- € (k 31.12.2015 čerpaný v sume 3 073 041,- €) bol zaistený pohľadávkami, zásobami a blankozmenkou, úročený pohyblivou úrokovou sadzbou ( 1 mesačný EURIBOR + marža 1,0 %.)

Bankový limit od spoločnosti TB, a.s. vo výške 8 000 000.- € (k 31.12.2015 čerpaný v sume 7 999 241.- €) bol zaistený na základe ručiteľskej listiny s firmou JASNA LM, s.r.o. a VEREX REALITY, s.r.o. nehnuteľnosťami a s firmou VEREX ELTO, a.s. zabezpečovaný pohľadávkou, úročený pohyblivou úrokovou sadzbou ( 1 mesačný EURIBOR + marža 1,2 %).

**Bankové limity HYDINA HOLDING, s.r.o.**

(V €)

<b>Bankové limity</b>	<b>Úverový rámec</b>	<b>Splatný do</b>	<b>Čerpanie k 31.12.15</b>	<b>Čerpanie</b>	<b>Čerpanie</b>	<b>Poznámka ručenie</b>
Kontokorent VÚB	500 000	02.09.2016	76 990	0	0	pohľadávky, zmenka

Bankové limity sú dohodnuté na obdobie do 1 roka.

Poznámky sú neoddeliteľnou súčasťou konsolidovanej účtovnej závierky.

**Poznámky ku konsolidovaným účtovným výkazom  
za rok končiaci sa 31. decembra 2015**

Bankový limit od spoločnosti VÚB, a.s. vo výške 500 000.- € bol zaistený pohľadávkami, úročený pohyblivou úrokovou sadzbou ( 1 mesačný EURIBOR + marža 1,2 %.).

**Bankové úvery CBA VEREX, a.s.**

v €

Bankové úvery	Úverový rámec	Hodnota k 31.12.15	Hodnota k 31.12.14	Hodnota k 31.12.13	Poznámka ručenie
Investičný úver	875 000	0	0	196 446	Úver bol splatený v r.2014

Investičný úver od spoločnosti VUB, a.s. vo výške 839 355.- € bol poskytnutý dňa 1.11.2010, úver bol splatený v roku 2014. Úver bol zaistený pozemkami a budovou DM Dolný Kubín. Úver bol úročený úrokovou sadzbou 3M Euribor + 1,9 % p.a..

**21. Odložená daň**

(v €)

	Odložená daňová pohľadávka	Odložený daňový záväzok	Odložená daň netto
<b>31.12.15</b>			
Odpisy a amortizácia	37 446	(310 892)	(273 446)
Rezerva na náklady na rekultiváciu			
Zamestnanecké požitky	40 163		40 163
Opravné položky k pohľadávkam	45 367		45 367
Opravné položky k zásobám			
Transakcie v rámci skupiny			
Dočasné nedaňové náklady a výnosy	4 552		4 552
Ostatné	5 088		5 088
<b>Celkom</b>	<b>132 616</b>	<b>(310 892)</b>	<b>(178 276)</b>
<b>31.12.14</b>			
Odpisy a amortizácia	909	(326 872)	(325 963)
Rezerva na náklady na rekultiváciu			
Zamestnanecké požitky	28 447		28 447
Opravné položky k pohľadávkam	5 023		5 023
Opravné položky k zásobám			
Transakcie v rámci skupiny			
Dočasné nedaňové náklady a výnosy	1 195		1 195
Ostatné			
<b>Celkom</b>	<b>35 574</b>	<b>(326 872)</b>	<b>(291 298)</b>
<b>31.12.13</b>			
Odpisy a amortizácia	3 568	(353 813)	(350 245)
Rezerva na náklady na rekultiváciu			
Zamestnanecké požitky	25 518		25 518
Opravné položky k pohľadávkam	7 701		7 701
Opravné položky k zásobám			
Transakcie v rámci skupiny			
Dočasné nedaňové náklady a výnosy	1 121		1 121
Ostatné	215		215
<b>Celkom</b>	<b>38 123</b>	<b>(353 813)</b>	<b>(315 690)</b>

**Poznámky ku konsolidovaným účtovným výkazom  
 za rok končiaci sa 31. decembra 2015**

**22. Povinnosti z finančného leasingu**

(v €)

Skupina nemá žiadne záväzky vyplývajúce z leasingových zmlúv.

**23. Obchodné a ostatné záväzky**

(v €)

	2015	2014	2013
<b>Obchodné a ostatné obežné záväzky</b>	<b>7 348 991</b>	<b>7 102 468</b>	<b>6 489 293</b>
v tom:			
Obchodné	6 668 947	6 192 142	6 316 056
Ostatné	680 044	910 326	173 237

Obchodné záväzky v lehote splatnosti: 5 783 822,-€ a po lehote splatnosti: 408 320,- €

**24. Rezervy na záväzky a poplatky**

(v €)

<b>k 1.1.2013</b>	21 045
Prírastky rezerv	4 386
Použitie rezerv	21 045
<b>k 31.12.2013</b>	<b>4 386</b>
Zahrnuté do obežných záväzkov	4 386
Zahrnuté do neobežných záväzkov	
<b>k 1.1.2014</b>	4 386
Prírastky rezerv	1 671
Použitie rezerv	4 386
<b>k 31.12.2014</b>	<b>1 671</b>
Zahrnuté do obežných záväzkov	1 671
Zahrnuté do neobežných záväzkov	
<b>k 1.1.2015</b>	1 671
Prírastky rezerv	2 158
Použitie rezerv	
<b>k 31.12.2015</b>	<b>2 158</b>
Zahrnuté do obežných záväzkov	2 158
Zahrnuté do neobežných záväzkov	

Rezervy na záväzky a poplatky sú vytvorené predovšetkým na služby súvisiace s overením účtovnej závierky a dodatočne poskytnuté bonusy odberateľom.

**25. Záväzky za zamestnanecké požitky**

(v €)

	2015	2014	2013
<b>Zamestnanecké požitky</b>	<b>1 315 330</b>	<b>1 181 208</b>	<b>1 038 301</b>
v tom:			
Mzdy	505 708	456 829	353 982
Sociálne zabezpečenie	339 610	296 774	308 185
Rezervy	470 012	427 605	376 134

**Poznámky ku konsolidovaným účtovným výkazom  
za rok končiaci sa 31. decembra 2015**

	<b>Rezerva na zamestnancov</b>
<b>k 1.1.2013</b>	<b>401 149</b>
Prírastky rezerv	376 134
Použitie rezerv	401 149
<b>k 31.12.2013</b>	<b>376134</b>
Zahrnuté do obežných záväzkov	376 134
Zahrnuté do neobežných záväzkov	
<b>k 1.1.2014</b>	<b>376 134</b>
Prírastky rezerv	427 605
Použitie rezerv	376 134
<b>k 31.12.2014</b>	<b>427 605</b>
Zahrnuté do obežných záväzkov	427 605
Zahrnuté do neobežných záväzkov	
<b>k 1.1.2015</b>	<b>427 605</b>
Prírastky rezerv	470 012
Použitie rezerv	427 605
<b>k 31.12.2015</b>	<b>470 012</b>
Zahrnuté do obežných záväzkov	470 012
Zahrnuté do neobežných záväzkov	

Rezerva na zamestnancov zahrňuje náklady na nevyčerpané dovolenky, na ktoré zamestnanci majú nárok v zmysle platných slovenských predpisov a majú ich vyčerpať do konca nasledujúceho roka, a na nevyplatené odmeny za štvrtý štvrtrok 2015.

Náklady na odstupné, odchodné a pri životných jubileách boli v roku 2015 vo výške 13 158,- €.

## 26. Vydané dlhopisy

Dcérska spoločnosť CBA VEREX, a. s. v roku 2014 emitovala dlhopisy s názvom Dlhopis CBA VEREX 2019, ISIN: SK 4110002132, séria 01, v počte 15 ks po 100 000.- €, v menovitej hodnote 1 500 000.- €, splatné 15.07.2019, ktoré sú zaknihované, neverejne obchodovateľné, vydané na meno bez možnosti prevodu. Úroky sú vyplácané v zmysle emisných podmienok.

Názov vydaného dlhopisu	Menovitá hodnota	Počet	Emisný kurz	Úrok	Splatnosť
CBA VEREX 2019	1 500 000	15	100 000	6,00%	15.07. 2019

## 27. Ostatné pôžičky

Ostatné pôžičky obežné Spoločnosť k 31. 12. 2015 neviduje. Ostatné pôžičky neobežné sú najmä pôžičky od akcionárov. Sú nezaručené a úročené vo výške 2,5 – 6 %. Neobežné pôžičky sú splatné v r. 2019.

## 28. Daňové záväzky

(v €)

	<b>2015</b>	<b>2014</b>	<b>2013</b>
Daňové záväzky spolu	1 028 407	973 140	522 451

Daňové záväzky zahrňujú stav záväzkov k 31. 12. 2015 z titulu splatnej dane z príjmov, dane z pridanej hodnoty a ostatných daní (napr. daň z motorových vozidiel) v zmysle slovenských predpisov znížené o daňové pohľadávky. Všetky daňové záväzky sú voči slovenskému správcovi dane a sú v lehote splatnosti.

Poznámky sú neoddeliteľnou súčasťou konsolidovanej účtovnej závierky.

**Poznámky ku konsolidovaným účtovným výkazom  
 za rok končiaci sa 31. decembra 2015**

**29. Základné imanie**

(v €)

Základné imanie sa skladá

	2015	2014	2013
Počet v ks	100	100	100
Menovitá hodnota	995 900	995 900	995 900

Základné imanie spoločnosti tvorí 100 ks akcií s menovitou hodnotou 1 akcie 9 959,- €, t.j. Spolu 995 900,- €. Akcie sú kmeňové, na doručiteľa, v zaknihovanej podobe a sú verejne neobchodovateľné.

**30. Záonné a ostatné fondy**

Rezervy predstavujú povinne vytvorený rezervný fond v zmysle slovenských predpisov z vytvoreného zisku. Rezervný fond je možné použiť na krytie strát a nie je možné ho použiť na vyplatenie dividend. Zmeny v bežnom roku sú uvedené v tabuľke zmeny vlastného imania.

**31. Nerozdelený zisk**

(v €)

	2015	2014	2013
<b>Nerozdelený zisk</b>	<b>35 398 140</b>	<b>31 939 675</b>	<b>30 411 546</b>
v tom:			
bežný rok	3 770 113	1 847 768	2 334 362
minulé roky	31 628 027	30 091 907	28 077 184

**32. Nekonrolné podiely**

(v €)

	2 015	2 014	2 013
<b>Nekonrolné podiely</b>			
Počiatočný stav	6 584 598	5 603 085	5 171 482
Prírastky	1 460 162	1 181 676	542 481
Úbytky	1 906 376	200 163	110 878
Konečný stav	6 138 384	6 584 598	5 603 085

**33. Predaj a obstaranie dcérskej spoločnosti**

V r. 2015 spoločnosť VEREX HOLDING, a., s. zvýšila percentuálny podiel v dcérskej spoločnosti PELIM, s.r.o. na 78 %.

**34. Podmienené záväzky**

Voči podniku v skupine je vedený súdny spor o určenie neplatnosti zmluvy o prevode nehnuteľností a určenia vlastníctva na základe žaloby zo dňa 11.09.2008 spoločnosťou TIKKA INVESTMENTS LIMITED, Nicosia, Cyprus. Nakoľko ku dňu zostavenia účtovnej závierky sa nedá odhadnúť výsledok súdneho sporu a prípadné dopady z neho na finančnú situáciu Skupiny, rezerva na tento účel nebola tvorená.

V súvislosti so zaručenými bankovými úvermi bolo k 31. 12. 2015 zriadené záložné právo na nasledujúci majetok (v €):

Záložné právo	2015	2014
Dlhodobý hmotný majetok	8 429 679	8 429 679
Pohľadávky	2 517 558	1 403 036
Zásoby	903 553	887 750
Spolu	11 850 790	10 720 465

**Poznámky ku konsolidovaným účtovným výkazom  
 za rok končiaci sa 31. decembra 2015**

**35. Tržby**  
 (v €)

Výnosy	2015	2014
Tržby za predaj tovaru	95 758 909	84 949 721
Tržby za poskytnuté služby	7 443 934	4 317 605
Aktivácia vlastných výkonov	40 290	41 997
Zmena stavu vnútro podnikových zásob	(464 086)	
Tržby z predaja majetku	157 669	43 606
Ostatné prevádzkové výnosy	198 510	182 137
Finančné výnosy - úroky	389 472	274 869
Spolu	103 524 698	89 809 935

**36. Náklady**  
 (v €)

Náklady	2015	2014
Náklady na predaný tovar	78 868 219	69 531 366
Spotrebovaný materiál	3 391 368	2 647 728
Náklady na služby	3 060 218	3 143 600
v tom náklady na audit	14 300	14 300
Odpisy	1 589 870	1 544 888
Dane a poplatky	297 636	317 439
Ostatné prevádzkové náklady	306 276	276 231
Mzdy	6 309 696	5 561 919
Odvody za soc. a zdrav. poistenie	2 147 292	1 903 532
Ostatné sociálne náklady	303 875	273 527
Odmeny štatut. orgánom	24 000	10 000
Opravné položky	44 449	228 246
Finančné náklady	603 752	331 604
Daň z príjmov splatná	1 460 795	1 104 222
Daň z príjmov odložená	(113 023)	(24 390)
Spolu	98 294 423	86 849 912

**37. Udalosti po dátume súvahy**

Od dátumu, ku ktorému je zostavená táto účtovná závierka, do dňa jej zostavenia, Valné zhromaždenie rozhodlo o zlúčení dcérskej spoločnosti JASNA LM, s.r.o. so spoločnosťou VEREX REALITY, s.r.o. k 30.09.2016.

**38. Spriaznené osoby**

V priebehu roka Skupina vstúpila do transakcií so spriaznenými osobami:

	2015	2014	2013
<b>Transakcie s akcionármi a kľúčovým manažmentom</b>			
Prijaté pôžičky	195 000	3 120 000	4 900 000
Vrátené pôžičky	1 331 000	3 302 900	4 903 553
Vyplatené úroky z pôžičiek	124 693	130 068	170 468
Dividendy vyplatené	2 087 946	400 163	315 046

Zostatok prijatej pôžičky k 31.12.2015 bol vo výške 2 061 914,-€ a k 31.12.2014 bol vo výške 2 501 977,-€

Poznámky sú neoddeliteľnou súčasťou konsolidovanej účtovnej závierky.

**VEREX HOLDING, a.s.**  
Priemyselná 4606, 03101 Liptovský Mikuláš  
**IČO: 36 379158**  
**DIČ: 2020126262**

**finančné výkazy podľa IFRS**

**Poznámky ku konsolidovaným účtovným výkazom  
za rok končiaci sa 31. decembra 2015**

### **Odmeňovanie kľúčového manažmentu a orgánov spoločnosti**

Materská spoločnosť nemá zamestnancov a teda nevykazuje žiadne osobné náklady. Členom štatutárnych a dozorných orgánov spoločnosti VEREX ELTO, a. s. bola v roku 2015 vyplatená odmena spolu 24 000.- € za výkon funkcie v orgánoch.

#### **Predstavenstvo:**

Ing. Tadeusz Frackowiak, predseda predstavenstva  
Ing. Pavol Mikušiak, podpredseda predstavenstva  
Ing. Milan Mikušiak, podpredseda predstavenstva

#### **Dozorná rada:**

Ing. Vladimír Krč, predseda dozornej rady  
Alena Babicová, člen dozornej rady  
Ing. Jakub Frackowiak, člen dozornej rady

.....  
Ing. Tadeusz Frackowiak  
predseda predstavenstva

.....  
Ing. Pavol Mikušiak  
podpredseda predstavenstva

V Liptovskom Mikuláši 31.07.2015

Poznámky sú neoddeliteľnou súčasťou konsolidovanej účtovnej závierky.