

TOYOTA

MATERIAL HANDLING

Toyota Material Handling Slovensko s.r.o.

**VÝROČNÁ SPRÁVA SPOLOČNOSTI
ZA HOSPODÁRSKY ROK 2016**



**Správa o overení súladu výročnej správy s účtovnou závierkou
v zmysle § 23 zákona NR SR č. 540/2007 Z.z.
(Dodatok k správe audítora)**

Spoločníkovi a konateľom spoločnosti Toyota Material Handling Slovensko s. r. o.:

Uskutočnili sme audit účtovnej závierky spoločnosti Toyota Material Handling Slovensko s. r. o. („Spoločnosť“) k 31. marcu 2016, ku ktorej sme dňa 8. júla 2016 vydali správu nezávislého audítora a v ktorej sme vyjadrili svoj nepodmienený názor v nasledujúcom znení:

Názor

Podľa nášho názoru vyjadruje účtovná závierka objektívne vo všetkých významných súvislostiach finančnú situáciu spoločnosti Toyota Material Handling Slovensko s. r. o. k 31. marcu 2016 a výsledok jej hospodárenia za rok, ktorý sa k uvedenému dátumu skončil, v súlade so slovenským zákonom o účtovníctve.

V zmysle zákona NR SR č. 431/2002 Z.z. o účtovníctve v znení neskorších predpisov sme tiež overili, či informácie, ktoré sú predmetom účtovníctva a sú uvedené vo výročnej správe Spoločnosti k 31. marcu 2016, sú v súlade s vyššie uvedenou overenou účtovnou závierkou.

Zodpovednosť štatutárneho orgánu Spoločnosti za výročnú správu

Štatutárny orgán Spoločnosti je zodpovedný za vyhotovenie, správnosť a úplnosť výročnej správy v súlade so slovenským zákonom o účtovníctve.

Zodpovednosť audítora za overenie súladu výročnej správy s účtovnou závierkou

Našou zodpovednosťou je na základe overenia vyjadriť názor na to, či informácie vo výročnej správe, ktoré sú predmetom účtovníctva, sú vo všetkých významných súvislostiach v súlade s účtovnou závierkou Spoločnosti. Overenie sme vykonali v súlade s Medzinárodnými audítorskými štandardmi. Podľa týchto štandardov máme dodržiavať etické požiadavky, naplánovať a vykonať overenie tak, aby sme získali primerané uistenie, že informácie uvedené vo výročnej správe, ktoré sú predmetom zobrazenia v účtovnej závierke, sú vo všetkých významných súvislostiach v súlade s príslušnou účtovnou závierkou.

Súčasťou overenia je uskutočnenie postupov overujúcich súlad tých údajov vo výročnej správe, ktoré sú predmetom účtovníctva, s účtovnou závierkou. Zvolené postupy závisia od úsudku audítora, vrátane posúdenia rizika významných nesprávností vo výročnej správe, či už v dôsledku podvodu alebo chyby. Pri posudzovaní tohto rizika audítor berie do úvahy internú kontrolu relevantnú pre zostavenie a objektívnu prezentáciu výročnej správy, aby mohol navrhnúť audítorské postupy vhodné za daných okolností, nie však za účelom vyjadrenia názoru na účinnosť internej kontroly Spoločnosti. Údaje a informácie uvedené vo výročnej správe, ktoré neboli získané z účtovnej závierky, sme neoverovali.

Sme presvedčení, že vykonané overenie je dostatočným a vhodným východiskom pre náš názor.

PricewaterhouseCoopers Slovensko, s.r.o., Karadžičova 2, Bratislava - mestská časť Staré Mesto 815 32,
Slovenská republika

T: +421 (0) 2 59350 111, F: +421 (0) 2 59350 222, www.pwc.com/sk

The company's ID (IČO) No. 35739347

Tax Identification No. of PricewaterhouseCoopers Slovensko, s.r.o. (DIČ) 2020270021.

VAT Reg. No. of PricewaterhouseCoopers Slovensko, s.r.o. (IČ DPH) SK2020270021.

Spoločnosť je zapísaná v Obchodnom registri Okresného súdu Bratislava 1, pod vložkou č. 16611/B, oddiel Sro.

The company is registered in the Commercial Register of Bratislava 1 District Court, ref. No. 16611/B, Section: Sro.



Názor

Podľa nášho názoru informácie, ktoré sú predmetom účtovníctva a sú uvedené vo výročnej správe spoločnosti Toyota Material Handling Slovensko s. r. o. zostavenej za rok ukončený 31. marca 2016, sú vo všetkých významných súvislostiach v súlade s vyššie uvedenou účtovnou závierkou.

PricewaterhouseCoopers Slovensko
PricewaterhouseCoopers Slovensko, s.r.o.
Licencia SKAU č. 161



Radoslav Náhlik
Mgr. Radoslav Náhlik, FCCA
Licencia UDVA č. 1078

V Bratislave, 8. júla 2016

OBSAH:

ÚVOD	3
SPRÁVA O ČINNOSTI A HOSPODÁRENÍ SPOLOČNOSTI ZA HOSPODÁRSKY ROK 2016.....	4
UDALOSTI OSOBITNÉHO VÝZNAMU, KTORÉ NASTALI PO SKONČENÍ ÚČTOVNÉHO OBDOBIA	8
VÝDAVKY V OBLASTI VÝSKUMU A VÝVOJA.....	8
NÁVRH NA ROZDELENIE ZISKU	8
OBSTARANIE AKCIÍ, PODIELOV A DOČASNÝCH LISTOV	8
ORGANIZAČNÉ ZLOŽKY	9
PODNIKATEĽSKÉ ZÁMERY NA HOSPODÁRSKY ROK 2017	9

Prílohy:

Súvaha k 31.03.2016

Výkaz ziskov a strát k 31.03.2016

Poznámky k účtovnej závierke zostavenej k 31.03.2016

Správa nezávislého audítora

ÚVOD

Toyota Material Handling Slovensko s.r.o. je obchodno-servisná spoločnosť založená dňa 9. marca 1994, zapísaná do obchodného registra dňa 15. júla 1994. Stopercentným vlastníkom spoločnosti je Toyota Material Handling Europe AB, Mjölby 595 81, Švédsko.

Toyota Material Handling Slovensko s.r.o. je výhradným zástupcom značiek Toyota a BT na Slovensku a zabezpečuje všetky pred a popredajné služby spojené s týmito značkami. Ponúka všetky druhy financovania a prenájmov, odkúpenie a predaj jazdených strojov, ako aj produkty a služby komplexných logistických riešení. Vďaka celosvetovej sieti využíva všetky skúsenosti a znalosti materskej spoločnosti a sesterských organizácií z celého sveta.

SPRÁVA O ČINNOSTI A HOSPODÁRENÍ SPOLOČNOSTI ZA HOSPODÁRSKY ROK 2016

Aktivity spoločnosti

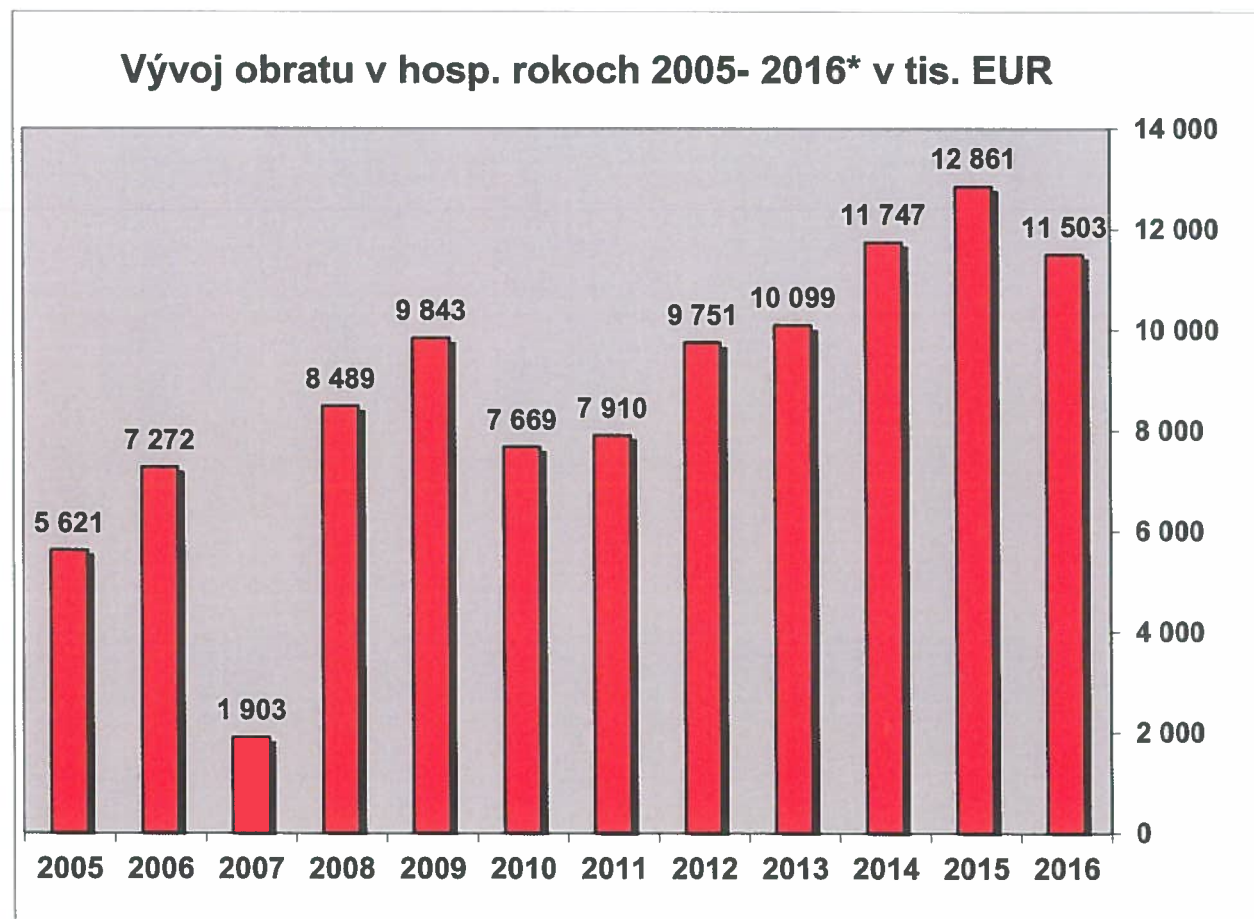
Toyota Material Handling Slovensko s.r.o. je obchodno - servisná spoločnosť pre manipulačnú techniku, pôsobiaca na území Slovenska. Okrem toho spoločnosť ponúka konzultačnú činnosť v odbore logistiky, dlhodobý a krátkodobý prenájom manipulačnej techniky, regálové systémy a pomoc pri výbere (prípadne školenia) vodičov manipulačnej techniky.

Materská spoločnosť Toyota Material Handling Europe AB so sídlom vo Švédsku patrí do skupiny Toyota Industries Corporation, ktorá je svetovým výrobcom číslo jeden v oblasti manipulačnej techniky.

Spoločnosť pôsobí na Slovensku od roku 1994. Ponúka „kompletný sortiment“, t.j. manipulačnú techniku určenú do skladov (od ručných paletových vozíkov až po regálové zakladače pre vysoké úrovne zakladania) a čelné vidlicové vozíky s protizávažím, so všetkými druhmi pohonu (s nosnosťou od 1 tony až do 52 ton).

Ako organická súčasť globálnej svetovej spoločnosti majú zamestnanci prístup k najnovším poznatkom z oblasti manipulačnej techniky, môžu využívať skúsenosti a technické informácie zo všetkých oblastí sveta a zároveň má spoločnosť silné finančné zabezpečenie. Pracovníci sú pravidelne školení špičkovými odborníkmi z jednotlivých odborov.

Hoci spoločnosť Toyota Material Handling Slovensko zaujíma popredné miesto na slovenskom trhu, ciele do budúcnosti sú zamerané na ďalší rast, najmä na rozvoj servisnej činnosti, na rozširovanie ponuky produktov a služieb a na ponuku špičkových komplexných logistických riešení.

Vývoj tržieb (zahrňuje tržby za vlastné výkony, tovar a tržby z predaja materiálu)

* Pozn. – Tržby za rok 2007 sú za obdobie 3 mesiacov Január 2007 – Marec 2007

Obrat za rok 2014 bol 11 747 tis. EUR, čo predstavuje nárast o 16% v porovnaní s rokom 2013.

Obrat za rok 2015 bol 12 861 tis. EUR, čo predstavuje nárast o 9% v porovnaní s rokom 2014.

Obrat za rok 2016 bol 11 503 tis. EUR, čo predstavuje pokles o 11% v porovnaní s rokom 2015.

Spoločnosť kladie veľký dôraz na zabezpečenie kvalitného servisu k predávanému sortimentu tovaru. Dôkazom je aj neustále narastajúci trend predaja služieb s výnimkou roku 2010, kedy tržby poklesli z dôvodu globálnej krízy.

Hospodárske výsledky, financovanie a hodnotiace ukazovatele za hospodárske roky 2011 – 2016

Vybrané ukazovatele	2016	2015	2014	2013	2012	2011
	v tis. EUR	v tis. EUR	v tis. EUR	v tis. EUR	v tis. EUR	v tis. EUR
Tržby z predaja tovaru, služieb a materiálu	11 503	12 861	11 747	10 099	9 751	7 910
Prevádzkový hospodársky výsledok	529	699	479	536	523	467
Zisk pred zdanením	353	463	267	356	349	287
Zisk za účtovné obdobie (po zdanení)	254	340	198	265	271	225

Tržby v hospodárskom roku 2016 poklesli oproti roku 2015 z dôvodu zmeny spôsobu financovania dlhodobého prenájmu manipulačnej techniky, t.j. prechodu od externého financovania cez lízingovú spoločnosť ku internej banke v rámci skupiny. Táto zmena financovania mala za následok výpadok časti tržieb realizovaných na lízingovú spoločnosť, nakoľko v súčasnosti je manipulačná technika na dlhodobý prenájom obstarávaná priamo do dlhodobého hmotného majetku spoločnosti. Zisk za účtovné obdobie po zdanení dosiahol 254 tis. EUR. Čistá rentabilita tržieb vyjadrená pomerom zisku po zdanení a dosiahnutých tržieb dosiahla v hospodárskom roku 2016 hodnotu 2,2%. Čistá rentabilita tržieb v hospodárskom roku 2015 bola na úrovni 2,6%.

Vývoj stavu štruktúry majetku poukazuje na silnú finančnú silu spoločnosti. Prevažnú časť majetku tvorí dlhodobý hmotný majetok a pohľadávky z obchodného styku. Pokiaľ ide o krytie majetku, stav štruktúry zdrojov financovania spoločnosti poukazuje na mierne zníženie podielu cudzích zdrojov oproti predchádzajúcemu obdobiu z úrovne 72% v hospodárskom roku 2015, na 69% v roku 2016. Vlastné imanie sa vďaka kladnému hospodárskemu výsledku zvýšilo na hodnotu 2 825 tis. EUR.

Pohľadávky z obchodného styku predstavujú ku koncu hospodárskeho roka 2016 sumu 1 804 tis. EUR, čo je mierny nárast v porovnaní s rokom 2015 (1 762 tis. EUR).

Likvidita prvého stupňa vyjadrujúca pomer pohotových peňažných prostriedkov (vrátane zostatku cash pool účtu) a krátkodobých záväzkov k 31. marcu 2016 je -0,02 (v hospodárskom roku 2015 je 0,21). Likvidita druhého stupňa vyjadrujúca vzťah pohotových peňažných

prostriedkov a krátkodobých pohľadávok ku krátkodobým záväzkom je 0,68 oproti 1,15 v roku 2015. Likvidita tretieho stupňa vyjadrujúca vzťah pohotových peňažných prostriedkov, krátkodobých pohľadávok a zásob ku krátkodobým záväzkom je 0,94 (v roku 2015 1,36). Likvidita spoločnosti je postačujúca vzhľadom na prístup ku skupinovému cash pool účtu, pričom jej pokles v roku 2016 bol spôsobený neskorším čerpaním úverov z internej banky na financovanie dlhodobého prenájmu manipulačnej techniky. Spoločnosť tak čiastočne financovala manipulačnú techniku z vlastných zdrojov, čo sa negatívne prejavilo na jej ukazovateľoch likvidity.

Podiel zadlženosti vyjadrený pomerom cudzieho kapitálu k celkovým aktívam v hospodárskom roku 2016 predstavuje 0,69. Podiel zadlženosti má klesajúci trend v porovnaní s predchádzajúcimi rokmi (v roku 2015 0,72; v roku 2014 0,74). Stupeň zadlženosti vlastného kapitálu vyjadrujúci vzťah medzi cudzím a vlastným kapitálom mierne klesol z 2,51 v roku 2015 na 2,21 v roku 2016. Úverová zaťaženosť vyjadrená pomerom bankových úverov k celkovým aktívam spoločnosti predstavovala v roku 2016 0% (v roku 2015 0%, v roku 2014 0%). Z uvedeného vývoja ukazovateľov vyplýva stabilný vývoj ukazovateľov finančnej štruktúry.

Povinnosti voči daňovým úradom a poisťným fondom spoločnosť plnila v stanovených lehotách.

Významné riziká a neistoty, ktorým je účtovná jednotka vystavená

Hlavnými rizikami v podnikaní spoločnosti sú:

- a) Trhové riziko – pokles trhu v predaji manipulačnej techniky v dôsledku ekonomického poklesu a utlmenia investícií zahraničných investorov v logistike
- b) Riziko kvalitnej pracovnej sily – v dôsledku nedostatku kvalifikovanej pracovnej sily na trhu práce
- c) Úrokové riziko – nedostatok zdrojov v dôsledku globálnej krízy finančných trhov môže mať za následok zdražovanie peňazí pre financovanie aktivít v oblasti dlhodobého finančného prenájmu a vplyv na hospodárske výsledky spoločnosti
- d) Kreditné riziko – riziko vyplývajúce z neschopnosti alebo neochoty protistrany splatiť svoje záväzky.

Vplyv podnikania na zamestnanosť a životné prostredie:

Naša spoločnosť evidovala k 31. marcu 2016 70 zamestnancov, z toho 3 vedúcich pracovníkov. Činnosť našich zamestnancov je uskutočňovaná čiastočne lokálne v sídle spoločnosti a

čiastočne v regiónoch Slovenska. Našou snahou je zamestnávať pracovnú silu priamo z regiónu, v ktorom sa daná pracovná pozícia nachádza.

Toyota Material Handling Slovensko s.r.o. predstavuje stabilného zamestnávateľa.

Nakoľko je našou hlavnou činnosťou najmä predaj, servis a prenájom manipulačnej techniky možno konštatovať, že naša činnosť z väčšej miery nemá zásadný vplyv na životné prostredie. Nebezpečný odpad z tejto činnosti ako sú použité oleje, batérie, rozpúšťadlá a iné sú spracované v súlade s platnými zákonmi a povoleniami Slovenskej Republiky.

UDALOSTI OSOBITNÉHO VÝZNAMU, KTORÉ NASTALI PO SKONČENÍ ÚČTOVNÉHO OBDOBIA

Po 31. marci 2016 nenastali také udalosti, ktoré majú významný vplyv na verné zobrazenie skutočností, ktoré sú predmetom účtovníctva.

VÝDAVKY V OBLASTI VÝSKUMU A VÝVOJA

Spoločnosť nemá žiadne výdavky v oblasti výskumu a vývoja.

NÁVRH NA ROZDELENIE ZISKU

Štatutárny orgán navrhuje rozdeliť zisk za hospodársky rok 2016 nasledovne:

- prevod do nerozdeleného zisku minulých rokov.

OBSTARANIE AKCIÍ, PODIELOV A DOČASNÝCH LISTOV

Spoločnosť neobstarala žiadne akcie, dočasné listy a obchodné podiely.

ORGANIZAČNÉ ZLOŽKY

Spoločnosť nemá žiadne organizačné zložky.

PODNIKATEĽSKÉ ZÁMERY NA HOSPODÁRSKY ROK 2017


Podnikateľské ciele a zámery formulované v pláne vychádzajú z dosiahnutých výsledkov, z informácií o predpokladanom hospodárskom vývoji Slovenska a z dlhodobej stratégie rozvoja spoločnosti. Spoločnosť si stanovuje za cieľ dosiahnuť najvyšší trhovú podiel v oblasti predaja manipulačnej techniky a udržanie finančnej stability spoločnosti.

Ďalej zostáva prvoradým cieľom poskytovanie plnej škály vysoko kvalitných produktov, promptné poskytovanie kvalitných servisných služieb zákazníkom, neustály rozvoj zamestnancov a rozvíjanie informačného systému s cieľom optimalizácie procesov spoločnosti.

V Bratislave, dňa 7. júla 2016

Vypracoval: Marek Jendrej

Schválil: Ľuboš Imre



.....
Ľuboš Imre
konateľ

Toyota Material Handling Slovensko s.r.o.

**Účtovná zvierka k 31. marcu 2016
a Správa nezávislého audítora**

Júl 2016



SPRÁVA NEZÁVISLÉHO AUDÍTORA

Spoločníkovi a konateľom spoločnosti Toyota Material Handling Slovensko s. r. o.:

Uskutočnili sme audit priloženej účtovnej závierky spoločnosti Toyota Material Handling Slovensko s.r.o., ktorá pozostáva zo súvahy k 31. marcu 2016, výkazu ziskov a strát za rok, ktorý sa k uvedenému dátumu skončil a poznámok, ktoré obsahujú súhrn významných účtovných zásad a účtovných metód a ďalšie vysvetľujúce informácie.

Zodpovednosť štatutárneho orgánu za účtovnú závierku

Štatutárny orgán je zodpovedný za zostavenie účtovnej závierky a jej objektívnu prezentáciu v súlade so slovenským zákonom o účtovníctve a za internú kontrolu, ktorú štatutárny orgán považuje za potrebnú pre zostavenie účtovnej závierky, ktorá neobsahuje významné nesprávnosti, či už v dôsledku podvodu alebo chyby.

Zodpovednosť audítora

Našou zodpovednosťou je vyjadriť názor na túto účtovnú závierku na základe nášho auditu. Audit sme uskutočnili v súlade s Medzinárodnými audítorskými štandardmi. Podľa týchto štandardov máme dodržiavať etické požiadavky, naplánovať a vykonať audit tak, aby sme získali primerané uistenie, že účtovná závierka neobsahuje významné nesprávnosti.


Súčasťou auditu je uskutočnenie postupov na získanie audítorských dôkazov o sumách a údajoch vykázaných v účtovnej závierke. Zvolené postupy závisia od úsudku audítora, vrátane posúdenia rizika významných nesprávností v účtovnej závierke, či už v dôsledku podvodu alebo chyby. Pri posudzovaní tohto rizika audítor berie do úvahy internú kontrolu relevantnú pre zostavenie a objektívnu prezentáciu účtovnej závierky, aby mohol navrhnúť audítorské postupy vhodné za daných okolností, nie však za účelom vyjadrenia názoru na účinnosť internej kontroly účtovnej jednotky. Audit ďalej obsahuje zhodnotenie vhodnosti použitých účtovných zásad a účtovných metód a primeranosti významných účtovných odhadov uskutočnených štatutárnym orgánom, ako aj zhodnotenie prezentácie účtovnej závierky ako celku.

Sme presvedčení, že audítorské dôkazy, ktoré sme získali, sú dostatočným a vhodným východiskom pre náš názor.

Názor

Podľa nášho názoru vyjadruje účtovná závierka objektívne vo všetkých významných súvislostiach finančnú situáciu spoločnosti Toyota Material Handling Slovensko s. r. o. k 31. marcu 2016 a výsledok jej hospodárenia za rok, ktorý sa k uvedenému dátumu skončil, v súlade so slovenským zákonom o účtovníctve.

PricewaterhouseCoopers Slovensko, s.r.o.
PricewaterhouseCoopers Slovensko, s.r.o.
Licencia SKAU č. 161



Mgr. Radoslav Náhlík, FCCA
Mgr. Radoslav Náhlík, FCCA
Licencia UDVA č. 1078

V Bratislave, 8. júla 2016

PricewaterhouseCoopers Slovensko, s.r.o., Karadžičova 2, Bratislava - mestská časť Staré Mesto 815 32, Slovenská republika

T: +421 (0) 2 59350 111, F: +421 (0) 2 59350 222, www.pwc.com/sk

The company's ID (IČO) No. 35739347.

Tax Identification No. of PricewaterhouseCoopers Slovensko, s.r.o. (DIČ) 2020270021.

VAT Reg. No. of PricewaterhouseCoopers Slovensko, s.r.o. (IČ DPH) SK2020270021.

Spoločnosť je zapísaná v Obchodnom registri Okresného súdu Bratislava 1, pod vložkou č. 16611/B, oddiel: Sro.

The company is registered in the Commercial Register of Bratislava 1 District Court, ref. No. 16611/B, Section: Sro.

ÚČTOVNÁ ZÁVIERKA

podnikateľov v podvojnóm účtovníctve



zostavená k 31. 3. 2016

Číselné údaje sa zarovnávajú vpravo, ostatné údaje sa píšú zľava. Nevyplnené riadky sa ponechávajú prázdne.
 Údaje sa vyplňajú paličkovým písmom (podľa tohto vzoru), písacím strojom alebo tlačiarňou, a to čiernou alebo tmavomodrou farbou.

Á Ä B Č D É F G H Í J K L M N O P Q R Š T Ú V X Ý Ž 0 1 2 3 4 5 6 7 8 9

Daňové identifikačné číslo 2 0 2 0 3 2 9 7 8 4 IČO 3 1 3 7 5 2 7 8 SK NACE 4 6 . 6 9 . 0	Účtovná závierka X riadna mimoriadna priebežná	Účtovná jednotka malá X veľká (vyznačí sa x)	Mesiac Rok Za obdobie od 4 2 0 1 5 do 3 2 0 1 6 Bezprostredne predchádzajúce obdobie od 4 2 0 1 4 do 3 2 0 1 5
---	---	---	--

Priložené súčasti účtovnej závierky

 Súvaha (Úč POD 1-01)
(v celých eurách)

 Výkaz ziskov a strát (Úč POD 2-01)
(v celých eurách)

 Poznámky (Úč POD 3-01)
(v celých eurách alebo eurocentoch)

Obchodné meno (názov) účtovnej jednotky

Toyota Material Handling Slovensko s.r.o

Sídlo účtovnej jednotky

Ulica

Vajnorská

Číslo

134 / B

PSČ

Obec

83104 Bratislava

Označenie obchodného registra a číslo zápisu obchodnej spoločnosti

Okresný súd Bratislava I

Oddiel: Sro, Vložka číslo: 7247 / B

Telefónne číslo

02 / 48252500

Faxové číslo

02 / 48252507

E-mailová adresa

Zostavená dňa:

06.06.2016

Schválená dňa:

00.1.2000

 Podpisový záznam štatutárneho orgánu účtovnej jednotky
 alebo člena štatutárneho orgánu účtovnej jednotky alebo
 podpisový záznam fyzickej osoby, ktorá je účtovnou jednotkou:

Záznamy daňového úradu

Miesto pre evidenčné číslo

Odtlačok prezentačnej pečiatky daňového úradu



Ozna- čenie a	STRANA AKTÍV b	Číslo riadku c	Bežné účtovné obdobie		Bezprostredne predchádzajúce
			1	2	úctovné obdobie
			Brutto - časť 1 Korekcia - časť 2	Netto	Netto 3
	SPOLU MAJETOK r. 02 + r. 33 + r. 74	01	1 6 0 0 6 3 2 9	9 0 6 9 7 5 3	
			6 9 3 6 5 7 6		9 0 3 4 8 9 2
A.	Neobežný majetok r. 03 + r. 11 + r. 21	02	1 2 2 8 2 2 8 8	5 5 8 5 0 5 6	
			6 6 9 7 2 3 2		5 2 9 1 1 7 3
A.I.	Dlhodobý nehmotný majetok súčet (r. 04 až r. 10)	03	8 8 8 8 9	1 2 9 4 4	
			7 5 9 4 5		1 0 2 5 0
A.I.1.	Aktivované náklady na vývoj (012) - /072, 091A/	04			
2.	Softvér (013) - /073, 091A/	05	7 2 8 9 8	1 2 9 4 4	
			5 9 9 5 4		1 0 2 5 0
3.	Oceniteľné práva (014) - /074, 091A/	06	1 5 9 9 1		
			1 5 9 9 1		
4.	Goodwill (015) - /075, 091A/	07			
5.	Ostatný dlhodobý nehmotný majetok (019, 01X) - /079, 07X, 091A/	08			
6.	Obstarávaný dlhodobý nehmotný majetok (041) - /093/	09			
7.	Poskytnuté preddavky na dlhodobý nehmotný majetok (051) - /095A/	10			
A.II.	Dlhodobý hmotný majetok súčet (r. 12 až r. 20)	11	1 2 1 9 3 3 9 9	5 5 7 2 1 1 2	
			6 6 2 1 2 8 7		5 2 8 0 9 2 3
A.II.1.	Pozemky (031) - /092A/	12			
2.	Stavby (021) - /081, 092A/	13			
3.	Samostatné hnuteľné veci a súbory hnuteľných vecí (022) - /082, 092A/	14	1 1 9 4 5 7 1 0	5 3 2 6 2 1 8	
			6 6 1 9 4 9 2		5 2 7 3 6 9 0



Ozna- čenie a	STRANA AKTÍV b	Číslo riadku c	Bežné účtovné obdobie		Bezprostredne predchádzajúce
			1	2	účetné obdobie
					3
			Brutto - časť 1	Netto	
			Korekcia - časť 2		Netto
4.	Pestovateľské celky trvalých porastov (025) - /085, 092A/	15			
5.	Základné stádo a ľahné zvieratá (026) - /086, 092A/	16			
6.	Ostatný dlhodobý hmotný majetok (029, 02X, 032) - /089, 08X, 092A/	17	2 3 2 4	5 2 9	
			1 7 9 5		5 2 9
7.	Obstarávaný dlhodobý hmotný majetok (042) - /094/	18	2 4 5 3 6 5	2 4 5 3 6 5	
					6 7 0 4
8.	Poskytnuté preddavky na dlhodobý hmotný majetok (052) - /095A/	19			
9.	Opravná položka k nadobudnutému majetku (+/- 097) +/- 098	20			
A.III.	Dlhodobý finančný majetok súčet (r. 22 až r. 32)	21			
A.III.1.	Podielové cenné papiere a podiely v prepojených účtovných jednotkách (061A, 062A, 063A) - /096A/	22			
2.	Podielové cenné papiere a podiely s podielovou účasťou okrem v prepojených účtovných jednotkách (062A) - /096A/	23			
3.	Ostatné realizovateľné cenné papiere a podiely (063A) - /096A/	24			
4.	Pôžičky prepojeným účtovným jednotkám (066A) - /096A/	25			
5.	Pôžičky v rámci podielovej účasti okrem prepojeným účtovným jednotkám (066A) - /096A/	26			
6.	Ostatné pôžičky (067A) - /096A/	27			
7.	Dlhové cenné papiere a ostatný dlhodobý finančný majetok (065A, 069A, 06XA) - /096A/	28			



Označenie a	STRANA AKTÍV b	Číslo riadku c	Bežné účtovné obdobie		Bezprostredne predchádzajúce účtovné obdobie
			1	2	3
			Brutto - časť 1 Korekcia - časť 2	Netto	Netto
8.	Pôžičky a ostatný dlhodobý finančný majetok so zostatkovou dobou splatnosti najviac jeden rok (066A, 067A, 069A, 06XA) - /096A/	29			
9.	Účty v bankách s dobou viazanosti dlhšou ako jeden rok (22XA)	30			
10.	Obstarávaný dlhodobý finančný majetok (043) - /096A/	31			
11.	Poskytnuté preddavky na dlhodobý finančný majetok (053) - /095A/	32			
B.	Obežný majetok r. 34 + r. 41 + r. 53 + r. 66 + r. 71	33	3 6 5 8 2 2 4	3 4 1 8 8 8 0	
			2 3 9 3 4 4		3 6 9 6 6 9 9
B.I.	Zásoby súčet (r. 35 až r. 40)	34	8 7 6 3 9 1	8 5 0 6 0 0	
			2 5 7 9 1		5 2 8 8 6 5
B.I.1.	Materiál (112, 119, 11X) - /191, 19X/	35	2 9 3 6 1 4	2 7 7 5 8 7	
			1 6 0 2 7		2 0 8 6 1 4
2.	Nedokončená výroba a polotovary vlastnej výroby (121, 122, 12X) - /192, 193, 19X/	36			
3.	Výrobky (123) - /194/	37			
4.	Zvieratá (124) - /195/	38			
5.	Tovar (132, 133, 13X, 139) - /196, 19X/	39	5 8 2 7 7 7	5 7 3 0 1 3	
			9 7 6 4		3 2 0 2 5 1
6.	Poskytnuté preddavky na zásoby (314A) - /391A/	40			
B.II.	Dlhodobé pohľadávky súčet (r. 42 + r. 46 až r. 52)	41	2 3 9 4 5 5	2 3 9 4 5 5	
					1 3 9 2 0 4
B.II.1.	Pohľadávky z obchodného styku súčet (r. 43 až r. 45)	42			



Označenie a	STRANA AKTÍV b	Číslo riadku c	Bežné účtovné obdobie		Bezprostredne predchádzajúce účtovné obdobie
			1	2	
			Brutto - časť 1	Netto	Netto 3
			Korekcia - časť 2		
1.a.	Pohľadávky z obchodného styku voči prepojeným účtovným jednotkám (311A, 312A, 313A, 314A, 315A, 31XA) - /391A/	43			
1.b.	Pohľadávky z obchodného styku v rámci podielovej účasti okrem pohľadávok voči prepojeným účtovným jednotkám (311A, 312A, 313A, 314A, 315A, 31XA) - /391A/	44			
1.c.	Ostatné pohľadávky z obchodného styku (311A, 312A, 313A, 314A, 315A, 31XA) - /391A/	45			
2.	Čistá hodnota zákazky (316A)	46			
3.	Ostatné pohľadávky voči prepojeným účtovným jednotkám (351A) - /391A/	47			
4.	Ostatné pohľadávky v rámci podielovej účasti okrem pohľadávok voči prepojeným účtovným jednotkám (351A) - /391A/	48			
5.	Pohľadávky voči spoločnostiam, členom a združeniu (354A, 355A, 358A, 35XA) - /391A/	49			
6.	Pohľadávky z derivátových operácií (373A, 376A)	50			
7.	Iné pohľadávky (335A, 336A, 33XA, 371A, 374A, 375A, 378A) - /391A/	51	7 0 1 2	7 0 1 2	6 4 8 2
8.	Odložená daňová pohľadávka (481A)	52	2 3 2 4 4 3	2 3 2 4 4 3	1 3 2 7 2 2
B.III.	Krátkodobé pohľadávky súčet (r. 54 + r. 58 až r. 65)	53	2 5 3 4 3 5 5	2 3 2 0 8 0 2	
			2 1 3 5 5 3		3 0 2 0 3 8 1
B.III.1.	Pohľadávky z obchodného styku súčet (r. 55 až r. 57)	54	2 0 1 7 2 0 9	1 8 0 3 6 5 6	
			2 1 3 5 5 3		1 7 6 1 9 3 0
1.a.	Pohľadávky z obchodného styku voči prepojeným účtovným jednotkám (311A, 312A, 313A, 314A, 315A, 31XA) - /391A/	55			
1.b.	Pohľadávky z obchodného styku v rámci podielovej účasti okrem pohľadávok voči prepojeným účtovným jednotkám (311A, 312A, 313A, 314A, 315A, 31XA) - /391A/	56			



Označenie a	STRANA AKTÍV b	Číslo riadku c	Bežné účtovné obdobie		Bezprostredne predchádzajúce účtovné obdobie
			1	2	3
			Brutto - časť 1 Korekcia - časť 2	Netto	Netto
1.c.	Ostatné pohľadávky z obchodného styku (311A, 312A, 313A, 314A, 315A, 31XA) - /391A/	57	2 0 1 7 2 0 9	1 8 0 3 6 5 6	
			2 1 3 5 5 3		1 7 6 1 9 3 0
2.	Čistá hodnota zákazky (316A)	58			
3.	Ostatné pohľadávky voči prepojeným účtovným jednotkám (351A) - /391A/	59			
4.	Ostatné pohľadávky v rámci podielovej účasti okrem pohľadávok voči prepojeným účtovným jednotkám (351A) - /391A/	60	5 0 0 0 2 6	5 0 0 0 2 6	
					1 2 4 0 6 7 2
5.	Pohľadávky voči spoločníkom, členom a združeniu (354A, 355A, 358A, 35XA, 398A) - /391A/	61			
6.	Sociálne poistenie (336A) - /391A/	62			
7.	Daňové pohľadávky a dotácie (341, 342, 343, 345, 346, 347) - /391A/	63	1 2 6 1	1 2 6 1	
					2 3 3 6
8.	Pohľadávky z derivátových operácií (373A, 376A)	64			
9.	Iné pohľadávky (335A, 33XA, 371A, 374A, 375A, 378A) - /391A/	65	1 5 8 5 9	1 5 8 5 9	
					1 5 4 4 3
B.IV.	Krátkodobý finančný majetok súčet (r. 67 až r. 70)	66			
B.IV.1.	Krátkodobý finančný majetok v prepojených účtovných jednotkách (251A, 253A, 256A, 257A, 25XA) - /291A, 29XA/	67			
2.	Krátkodobý finančný majetok bez krátkodobého finančného majetku v prepojených účtovných jednotkách (251A, 253A, 256A, 257A, 25XA) - /291A, 29XA/	68			
3.	Vlastné akcie a vlastné obchodné podiely (252)	69			
4.	Obstarávaný krátkodobý finančný majetok (259, 314A) - /291A/	70			



Označenie a	STRANA AKTÍV b	Číslo riadku c	Bežné účtovné obdobie		Bezprostredne predchádzajúce účtovné obdobie
			1	2	3
			Brutto - časť 1 Korekcia - časť 2	Netto	
B.V.	Finančné účty r. 72 + r. 73	71	8 0 2 3	8 0 2 3	8 2 4 9
B.V.1.	Peniaze (211, 213, 21X)	72	3 1 2 1	3 1 2 1	4 2 5 2
2.	Účty v bankách (221A, 22X, +/- 261)	73	4 9 0 2	4 9 0 2	3 9 9 7
C.	Časové rozlíšenie súčet (r. 75 až r. 78)	74	6 5 8 1 7	6 5 8 1 7	4 7 0 2 0
C.1.	Náklady budúcich období dlhodobé (381A, 382A)	75			
2.	Náklady budúcich období krátkodobé (381A, 382A)	76	6 5 8 1 7	6 5 8 1 7	4 7 0 2 0
3.	Príjmy budúcich období dlhodobé (385A)	77			
4.	Príjmy budúcich období krátkodobé (385A)	78			
Označenie a	STRANA PASÍV b	Číslo riadku c	Bežné účtovné obdobie 4		Bezprostredne predchádzajúce účtovné obdobie 5
	SPOLU VLASTNÉ IMANIE A ZÁVÄZKY r. 80 + r. 101 + r. 141	79	9 0 6 9 7 5 3		9 0 3 4 8 9 2
A.	Vlastné imanie r. 81 + r. 85 + r. 86 + r. 87 + r. 90 + r. 93 + r. 97 + r. 100	80	2 8 2 5 1 5 5		2 5 7 0 7 8 9
A.I.	Základné imanie súčet (r. 82 až r. 84)	81	2 2 0 0 0 0		2 2 0 0 0 0
A.I.1.	Základné imanie (411 alebo +/- 491)	82	2 2 0 0 0 0		2 2 0 0 0 0
2.	Zmena základného imania +/- 419	83			
3.	Pohľadávky za upísané vlastné imanie (-/353)	84			
A.II.	Emisné ážio (412)	85			
A.III.	Ostatné kapitálové fondy (413)	86			
A.IV.	Zákonné rezervné fondy r. 88 + r. 89	87	2 1 9 0 8		2 1 9 0 8
A.IV.1.	Zákonný rezervný fond a nedeliteľný fond (417A, 418, 421A, 422)	88	2 1 9 0 8		2 1 9 0 8
2.	Rezervný fond na vlastné akcie a vlastné podiely (417A, 421A)	89			



Označenie a	STRANA PASÍV b	Číslo riadku c	Bežné účtovné obdobie 4	Bezprostredne predchádzajúce účtovné obdobie 5
A.V.	Ostatné fondy zo zisku r. 91 + r. 92	90		
A.V.1.	Štatutárne fondy (423, 42X)	91		
2.	Ostatné fondy (427, 42X)	92		
A.VI.	Oceňovacie rozdiely z precenenia súčet (r. 94 až r. 96)	93		
A.VI.1.	Oceňovacie rozdiely z precenenia majetku a záväzkov (+/- 414)	94		
2.	Oceňovacie rozdiely z kapitálových účastí (+/- 415)	95		
3.	Oceňovacie rozdiely z precenenia pri zlúčení, splynutí a rozdelení (+/- 416)	96		
A.VII.	Výsledok hospodárenia minulých rokov r. 98 + r. 99	97	2 3 2 8 8 8 1	1 9 8 8 5 8 3
A.VII.1.	Nerozdelený zisk minulých rokov (428)	98	2 5 4 2 0 2 6	2 2 0 1 7 2 8
2.	Neuhradená strata minulých rokov (-/429)	99	- 2 1 3 1 4 5	- 2 1 3 1 4 5
A.VIII.	Výsledok hospodárenia za účtovné obdobie po zdanení +/- r. 01 - (r. 81 + r. 85 + r. 86 + r. 87 + r. 90 + r. 93 + r. 97 + r. 101 + r. 141)	100	2 5 4 3 6 6	3 4 0 2 9 8
B.	Záväzky r. 102 + r. 118 + r. 121 + r. 122 + r. 136 + r. 139 + r. 140	101	6 2 4 4 5 9 8	6 4 6 4 1 0 3
B.I.	Dlhodobé záväzky súčet (r. 103 + r. 107 až r. 117)	102	2 6 0 3 1 0 0	3 5 4 1 4 8 1
B.I.1.	Dlhodobé záväzky z obchodného styku súčet (r. 104 až r. 106)	103		
1.a.	Záväzky z obchodného styku voči prepojeným účtovným jednotkám (321A, 475A, 476A)	104		
1.b.	Záväzky z obchodného styku v rámci podielovej účasti okrem záväzkov voči prepojeným účtovným jednotkám (321A, 475A, 476A)	105		
1.c.	Ostatné záväzky z obchodného styku (321A, 475A, 476A)	106		
2.	Čistá hodnota zákazky (316A)	107		
3.	Ostatné záväzky voči prepojeným účtovným jednotkám (471A, 47XA)	108		
4.	Ostatné záväzky v rámci podielovej účasti okrem záväzkov voči prepojeným účtovným jednotkám (471A, 47XA)	109	1 0 4 7 0 8 5	6 5 0 5 0 0
5.	Ostatné dlhodobé záväzky (479A, 47XA)	110		
6.	Dlhodobé prijaté preddavky (475A)	111		
7.	Dlhodobé zmenky na úhradu (478A)	112		
8.	Vydané dlhopisy (473A/-/255A)	113		
9.	Záväzky zo sociálneho fondu (472)	114	2 2 0 3	4 4 7 2
10.	Iné dlhodobé záväzky (336A, 372A, 474A, 47XA)	115	1 5 5 3 8 1 2	2 8 8 6 5 0 9
11.	Dlhodobé záväzky z derivátových operácií (373A, 377A)	116		
12.	Odložený daňový záväzok (481A)	117		



Označenie a	STRANA PASÍV b	Číslo riadku c	Bežné účtovné obdobie 4	Bezprostredne predchádzajúce účtovné obdobie 5
B.II.	Dlhodobé rezervy r. 119 + r. 120	118		
B.II.1.	Zákonné rezervy (451A)	119		
2.	Ostatné rezervy (459A, 45XA)	120		
B.III.	Dlhodobé bankové úvery (461A, 46XA)	121		
B.IV.	Krátkodobé záväzky súčet (r. 123 + r. 127 až r. 135)	122	3 3 0 7 0 8 8	2 6 2 2 2 9 4
B.IV.1.	Záväzky z obchodného styku súčet (r. 124 až r. 126)	123	1 3 0 6 9 8 9	5 9 2 6 5 3
1.a.	Záväzky z obchodného styku voči prepojeným účtovným jednotkám (321A, 322A, 324A, 325A, 326A, 32XA, 475A, 476A, 478A, 47XA)	124		
1.b.	Záväzky z obchodného styku v rámci podielovej účasti okrem záväzkov voči prepojeným účtovným jednotkám (321A, 322A, 324A, 325A, 326A, 32XA, 475A, 476A, 478A, 47XA)	125		
1.c.	Ostatné záväzky z obchodného styku (321A, 322A, 324A, 325A, 326A, 32XA, 475A, 476A, 478A, 47XA)	126	1 3 0 6 9 8 9	5 9 2 6 5 3
2.	Čistá hodnota zákazky (316A)	127		
3.	Ostatné záväzky voči prepojeným účtovným jednotkám (361A, 36XA, 471A, 47XA)	128	3 9 1 7 8 2	1 3 4 0 0 0
4.	Ostatné záväzky v rámci podielovej účasti okrem záväzkov voči prepojeným účtovným jednotkám (361A, 36XA, 471A, 47XA)	129		
5.	Záväzky voči spoločníkom a združeniu (364, 365, 366, 367, 368, 398A, 478A, 479A)	130		
6.	Záväzky voči zamestnancom (331, 333, 33X, 479A)	131	8 7 2 5 6	7 8 5 5 5
7.	Záväzky zo sociálneho poistenia (336A)	132	4 8 1 0 9	4 1 8 6 4
8.	Daňové záväzky a dotácie (341, 342, 343, 345, 346, 347, 34X)	133	1 7 4 6 2 8	1 3 6 3 6 0
9.	Záväzky z derivátových operácií (373A, 377A)	134		
10.	Iné záväzky (372A, 379A, 474A, 475A, 479A, 47XA)	135	1 2 9 8 3 2 4	1 6 3 8 8 6 2
B.V.	Krátkodobé rezervy r. 137 + r. 138	136	3 3 4 4 1 0	3 0 0 3 2 8
B.V.1.	Zákonné rezervy (323A, 451A)	137	6 1 0 7 2	6 1 0 7 2
2.	Ostatné rezervy (323A, 32X, 459A, 45XA)	138	2 7 3 3 3 8	2 3 9 2 5 6
B.VI.	Bežné bankové úvery (221A, 231, 232, 23X, 461A, 46XA)	139		
B.VII.	Krátkodobé finančné výpomoci (241, 249, 24X, 473A, /-255A)	140		
C.	Časové rozlíšenie súčet (r. 142 až r. 145)	141		
C.1.	Výdavky budúcich období dlhodobé (383A)	142		
2.	Výdavky budúcich období krátkodobé (383A)	143		
3.	Výnosy budúcich období dlhodobé (384A)	144		
4.	Výnosy budúcich období krátkodobé (384A)	145		



Ozna- čenie a	Text b	Číslo riadku c	Skutočnosť	
			bežné účtovné obdobie 1	bezprostredne predchádzajúce účtovné obdobie 2
*	Čistý obrat (časť účt. tr. 6 podľa zákona)	01	1 1 9 9 3 4 2 8	1 3 1 6 4 7 6 0
**	Výnosy z hospodárskej činnosti spolu súčet (r. 03 až r. 09)	02	1 1 9 9 2 8 8 5	1 3 1 6 3 1 0 7
I.	Tržby z predaja tovaru (604, 607)	03	4 8 5 4 6 7 3	6 7 8 8 9 5 2
II.	Tržby z predaja vlastných výrobkov (601)	04		
III.	Tržby z predaja služieb (602, 606)	05	6 3 1 1 8 9 6	5 7 4 0 6 8 9
IV.	Zmeny stavu vnútroorganizačných zásob (+/-) (účtová skupina 61)	06		
V.	Aktivácia (účtová skupina 62)	07		
VI.	Tržby z predaja dlhodobého nehmotného majetku, dlhodobého hmotného majetku a materiálu (641, 642)	08	6 7 4 7 5 2	5 8 1 9 0 2
VII.	Ostatné výnosy z hospodárskej činnosti (644, 645, 646, 648, 655, 657)	09	1 5 1 5 6 4	5 1 5 6 4
**	Náklady na hospodársku činnosť spolu r. 11 + r. 12 + r. 13 + r.14 + r. 15 + r. 20 + r. 21 + r. 24 + r. 25 + r. 26	10	1 1 4 6 3 6 2 8	1 2 4 6 4 2 1 8
A.	Náklady vynaložené na obstaranie predaného tovaru (504, 507)	11	4 3 9 0 0 4 1	6 1 4 3 4 9 6
B.	Spotreba materiálu, energie a ostatných neskladovateľných dodávok (501, 502, 503)	12	1 0 9 7 5 8 5	1 0 2 9 2 5 7
C.	Opravné položky k zásobám (+/-) (505)	13	- 9 8 4 9	- 1 3 3 4
D.	Služby (účtová skupina 51)	14	1 4 7 9 2 6 7	1 3 7 5 8 7 0
E.	Osobné náklady (r. 16 až r. 19)	15	1 8 8 3 3 2 0	1 6 1 7 6 8 8
E.1.	Mzdové náklady (521, 522)	16	1 3 9 2 9 2 9	1 1 8 9 6 5 4
2.	Odmeny členom orgánov spoločnosti a družstva (523)	17		
3.	Náklady na sociálne poistenie (524, 525, 526)	18	4 6 7 0 6 3	4 0 7 8 8 9
4.	Sociálne náklady (527, 528)	19	2 3 3 2 8	2 0 1 4 5
F.	Dane a poplatky (účtová skupina 53)	20	5 8 6 7	9 7 7 0
G.	Odpisy a opravné položky k dlhodobému nehmotnému majetku a dlhodobému hmotnému majetku (r. 22 + r. 23)	21	2 0 7 1 6 9 2	1 8 8 9 1 5 5
G.1.	Odpisy dlhodobého nehmotného majetku a dlhodobého hmotného majetku (551)	22	2 0 7 1 6 9 2	1 8 8 9 1 5 5
2.	Opravné položky k dlhodobému nehmotnému majetku a dlhodobému hmotnému majetku (+/-) (553)	23		
H.	Zostatková cena predaného dlhodobého majetku a predaného materiálu (541, 542)	24	3 1 2 5 7 2	2 1 7 5 3 8
I.	Opravné položky k pohľadávkam (+/-) (547)	25	9 9 9 0 6	2 4 7 1 1
J.	Ostatné náklady na hospodársku činnosť (543, 544, 545, 546, 548, 549, 555, 557)	26	1 3 3 2 2 7	1 5 8 0 6 7
***	Výsledok hospodárenia z hospodárskej činnosti (+/-) (r. 02 - r. 10)	27	5 2 9 2 5 7	6 9 8 8 8 9



Označenie a	Text b	Číslo riadku c	Skutočnosť	
			bežné účtovné obdobie 1	bezprostredne predchádzajúce účtovné obdobie 2
*	Pridaná hodnota (r. 03 + r. 04 + r. 05 + r. 06 + r. 07) - (r. 11 + r. 12 + r. 13 + r. 14)	28	4 2 0 9 5 2 5	3 9 8 2 3 5 2
**	Výnosy z finančnej činnosti spolu r. 30 + r. 31 + r. 35 + r. 39 + r. 42 + r. 43 + r. 44	29	1 5 1 1	1 6 5 3
VIII.	Tržby z predaja cenných papierov a podielov (661)	30		
IX.	Výnosy z dlhodobého finančného majetku súčet (r. 32 až r. 34)	31		
IX.1.	Výnosy z cenných papierov a podielov od prepojených účtovných jednotiek (665A)	32		
2.	Výnosy z cenných papierov a podielov v podielovej účasti okrem výnosov prepojených účtovných jednotiek (665A)	33		
3.	Ostatné výnosy z cenných papierov a podielov (665A)	34		
X.	Výnosy z krátkodobého finančného majetku súčet (r. 36 až r. 38)	35		
X.1.	Výnosy z krátkodobého finančného majetku od prepojených účtovných jednotiek (666A)	36		
2.	Výnosy z krátkodobého finančného majetku v podielovej účasti okrem výnosov prepojených účtovných jednotiek (666A)	37		
3.	Ostatné výnosy z krátkodobého finančného majetku (666A)	38		
XI.	Výnosové úroky (r. 40 + r. 41)	39	8 1	1 6 5 3
XI.1.	Výnosové úroky od prepojených účtovných jednotiek (662A)	40	8 1	1 4 9 2
2.	Ostatné výnosové úroky (662A)	41		1 6 1
XII.	Kurzové zisky (663)	42	9 6 8	
XIII.	Výnosy z precenenia cenných papierov a výnosy z derivátových operácií (664, 667)	43		
XIV.	Ostatné výnosy z finančnej činnosti (668)	44	4 6 2	
**	Náklady na finančnú činnosť spolu r. 46 + r. 47 + r. 48 + r. 49 + r. 52 + r. 53 + r. 54	45	1 7 7 9 9 0	2 3 7 3 1 8
K.	Predané cenné papiere a podiely (561)	46		
L.	Náklady na krátkodobý finančný majetok (566)	47		
M.	Opravné položky k finančnému majetku (+/-) (565)	48		
N.	Nákladové úroky (r. 50 + r. 51)	49	1 7 1 4 4 7	2 3 2 8 9 7
N.1.	Nákladové úroky pre prepojené účtovné jednotky (562A)	50	1 2 2 5 1	9 0 5
2.	Ostatné nákladové úroky (562A)	51	1 5 9 1 9 6	2 3 1 9 9 2
O.	Kurzové straty (563)	52	2 6 7	1 5 9 5
P.	Náklady na precenenie cenných papierov a náklady na derivátové operácie (564, 567)	53		
Q.	Ostatné náklady na finančnú činnosť (568, 569)	54	6 2 7 6	2 8 2 6



Ozna- čenie a	Text b	Číslo riadku c	Skutočnosť	
			bežné účtovné obdobie 1	bezprostredne predchádzajúce účtovné obdobie 2
***	Výsledok hospodárenia z finančnej činnosti (+/-) (r. 29 - r. 45)	55	- 1 7 6 4 7 9	- 2 3 5 6 6 5
****	Výsledok hospodárenia za účtovné obdobie pred zdanením (+/-) (r. 27 + r. 55)	56	3 5 2 7 7 8	4 6 3 2 2 4
R.	Daň z príjmov (r. 58 + r. 59)	57	9 8 4 1 2	1 2 2 9 2 6
R.1.	Daň z príjmov splatná (591, 595)	58	1 9 8 1 3 3	1 4 4 2 1 3
2.	Daň z príjmov odložená (+/-) (592)	59	- 9 9 7 2 1	- 2 1 2 8 7
S.	Prevod podielov na výsledku hospodárenia spoločníkom (+/- 596)	60		
****	Výsledok hospodárenia za účtovné obdobie po zdanení (+/-) (r. 56 - r. 57 - r. 60)	61	2 5 4 3 6 6	3 4 0 2 9 8

Poznámky k účtovnej závierke zostavenej k 31. marcu 2016

I. VŠEOBECNÉ INFORMÁCIE

1. Názov a sídlo

Toyota Material Handling Slovensko s. r. o.
Vajnorská 134/B
831 04 Bratislava

Spoločnosť Toyota Material Handling Slovensko s. r. o. (ďalej len „Spoločnosť“) bola založená 9. marca 1994 a do Obchodného registra bola zapísaná 15. júla 1994 (Obchodný register Okresného súdu Bratislava I, oddiel Sro, vložka č. 7247/B).

Opis vykonávanej činnosti Spoločnosti

- obchodné zastúpenie, propagácia zahraničnej firmy a prieskum trhu,
- kúpa tovaru na účely jeho predaja konečnému spotrebiteľovi (maloobchod) alebo iným prevádzkovateľom živnosti (veľkoobchod),
- organizovanie kurzov, školení a seminárov,
- montáž, rekonštrukcia, údržba nevyhradených technických zariadení,
- činnosť podnikateľských, organizačných a ekonomických poradcov,
- prenájom hnutelných vecí,
- finančný lízing,
- prostredkovateľská činnosť v oblasti obchodu,
- sprostredkovateľská činnosť v oblasti služieb.

2. Neobmedzené ručenie

Spoločnosť nie je neobmedzene ručiacim spoločníkom v iných účtovných jednotkách.

3. Dátum schválenia účtovnej závierky za predchádzajúce účtovné obdobie

Valné zhromaždenie schválilo dňa 27. júla 2015 účtovnú závierku Spoločnosti za predchádzajúce účtovné obdobie.

4. Právny dôvod na zostavenie účtovnej závierky

Účtovná závierka Spoločnosti k 31. marcu 2016 je zostavená ako riadna účtovná závierka podľa § 17 ods. 6 zákona NR SR č. 431/2002 Z.z. o účtovníctve v znení neskorších predpisov (ďalej len „zákon o účtovníctve“) za účtovné obdobie od 1. apríla 2015 do 31. marca 2016.

5. Údaje o skupine

Konsolidovanú účtovnú závierku za najmenšiu skupinu s názvom Toyota Material Handling Europe AB, ktorej súčasťou je Spoločnosť ako dcérska účtovná jednotka, zostavuje Toyota Material Handling Europe AB so sídlom SE-59581 MJÖLBY, Švédsko.

Konsolidovanú účtovnú závierku za najväčšiu skupinu s názvom Toyota Industries Corporation Group zostavuje Toyota Industries Corporation Group so sídlom 2-1, Toyoda-cho, Kariya-shi, Aichi 448-8671 Japonsko. Kópiu konsolidovanej účtovnej závierky je možné vyžiadať v sídle uvedenej spoločnosti.

6. Počet zamestnancov

Názov položky	Stav k 31.03.2016	Stav k 31.03.2015
Priemerný prepočítaný počet zamestnancov	69	63
Stav zamestnancov ku dňu, ku ktorému sa zostavuje účtovná závierka, z toho: <i>počet vedúcich zamestnancov</i>	70 3	64 3

7. Dátum schválenia audítora Spoločnosti

Valné zhromaždenie Spoločnosti schválilo dňa 27. júna 2016 spoločnosť PricewaterhouseCoopers Slovensko, s.r.o. ako audítora účtovnej závierky za finančný rok končiaci 31. marca 2016.

8. Orgány a Spoločnosti

Orgány Spoločnosti

	Stav k 31.03.2016	Stav k 31.03.2015
Konatelia:	Ľuboš Imre Johannes Pieter Herman van Leeuwen (od 20.10. 2015)	Ľuboš Imre
Dozorná rada:		Marek Jendrej Ernesto Domínguez Nicholas Duckworth

Spoločníci Spoločnosti

Štruktúra spoločníkov Spoločnosti k 31. marcu 2015 a 31. marcu 2016:

Spoločník	Výška podielu na základnom imaní		Podiel na hlasovacích právach v %	Iný podiel na ostatných položkách VI ako na ZI v %
	absolútne	v %		
Toyota Material Handling Europe AB	220 000	100	100	0
Spolu	220 000	100	100	0

i) Závazky

Závazky pri ich vzniku sa oceňujú menovitou hodnotou. Závazky pri ich prevzatí sa oceňujú obstarávacou cenou. Ak sa pri inventarizácii zistí, že suma záväzkov je iná ako ich výška v účtovníctve, uvedú sa záväzky v účtovníctve a v účtovnej závierke v tomto zistenom ocenení.

j) Zamestnanecké požitky

Platy, mzdy, príspevky do štátnych dôchodkových a poisťných fondov, platená ročná dovolenka a platená zdravotná dovolenka, bonusy a ostatné nepeňažné požitky (napr. zdravotná starostlivosť) sa účtujú v účtovnom období, s ktorým vecne a časovo súvisia.

k) Splatná daň z príjmu

Daň z príjmov sa účtuje do nákladov Spoločnosti v období vzniku daňovej povinnosti a v priloženom výkaze ziskov a strát Spoločnosti je vypočítaná zo základu vyplývajúceho z hospodárskeho výsledku pred zdanením, ktorý bol upravený o pripočítateľné a odpočítateľné položky z titulu trvalých a dočasných úprav daňového základu a umorenia straty. Daňový záväzok je uvedený po znížení o preddavky na daň z príjmov, ktoré Spoločnosť uhradila v priebehu roka. V prípade, že uhradené preddavky na daň z príjmu v priebehu roka sú vyššie ako daňová povinnosť za tento rok, Spoločnosť vykazuje výslednú daňovú pohľadávku.

l) Odložená daň z príjmu

Odložená daň z príjmu vyplýva z:

- rozdielov medzi účtovnou hodnotou majetku a účtovnou hodnotou záväzkov vykázanou v súvahe a ich daňovou základňou,
- možnosti umorovať daňovú stratu v budúcnosti, pod ktorou sa rozumie možnosť odpočítať daňovú stratu od základu dane v budúcnosti,
- možnosti previesť nevyužitú daňovú odpočty a iné daňové nároky do budúcich období.

Odložená daňová pohľadávka sa účtuje iba do takej výšky, do akej je pravdepodobné, že bude možné dočasné rozdiely vyrovnáť voči budúcemu základu dane.

Pri výpočte odloženej dane sa použije sadzba dane z príjmov, o ktorej sa predpokladá, že bude platiť v čase vyrovnania odloženej dane.

m) Leasing (Spoločnosť je nájomca)

Finančný leasing. Finančný leasing je obstaranie dlhodobého hmotného majetku na základe nájomnej zmluvy s dojednaným právom kúpy prenajatej veci za dohodnuté platby počas dohodnutej doby nájmu tohto majetku. Súčasťou dohodnutých platieb je aj kúpna cena, za ktorú na konci dohodnutej doby prechádza vlastnícke právo k prenajatému majetku z prenajímateľa na nájomcu. Dohodnutá doba nájmu je najmenej 60% doby odpisovania podľa daňových predpisov, nie však menej ako 3 roky. V prípade nájmu pozemku je doba nájmu najmenej 60% doby odpisovania hmotného majetku zaradeného do odpisovanej skupiny 4. Každá platba nájomného je alokovaná medzi splátku istiny a finančné náklady, ktoré sú vypočítané metódou efektívnej úrokovej miery. Finančné náklady sa vykazujú ako úroky.

Finančný leasing sa aktivuje v účtovníctve nájomcu v deň prijatia majetku na príslušný účet majetku so súvzťažným zápisom v prospech záväzkov z nájmu v ocenení, ktoré sa rovná celkovej výške dohodnutých platieb znížených o nerealizované finančné náklady. Majetok obstaraný formou finančného prenájmu sa odpisuje v účtovníctve nájomcu.

Operatívny leasing. Prenájom majetku formou operatívneho leasingu sa účtuje do nákladov priebežne počas doby trvania leasingovej zmluvy.

n) Cudzía mena

Majetok a záväzky vyjadrené v cudzej mene (okrem preddavkov prijatých a poskytnutých) sa prepočítavajú na eurá referenčným výmenným kurzom určeným a vyhláseným Európskou centrálnou bankou alebo Národnou bankou Slovenska v deň predchádzajúci dňu uskutočnenia účtovného prípadu

alebo v deň, ku ktorému sa zostavuje účtovná závierka. Vzniknuté kurzové rozdiely sa účtujú s vplyvom na výsledok hospodárenia.

o) Vykazovanie výnosov

Výnosy z predaja výrobkov sa vykazujú v momente prenosu rizika a vlastníctva výrobku, obvykle po dodávke. Ak sa Spoločnosť zaviazala dopraviť výrobky na určité miesto, výnosy sa vykazujú v momente doručenia výrobku do cieľového miesta.

Výnosy z predaja služieb sa vykazujú v účtovnom období, v ktorom boli služby poskytnuté s ohľadom na stav rozpracovanosti danej služby. Tento je zistený na základe skutočne poskytnutých služieb ako pomernej časti k celkovému rozsahu dohodnutých služieb.

Výnosy sa vykazujú po odpočítaní dane z pridanej hodnoty, zliav a zrážok (rabaty, bonusy, skontá, dobropisy a pod.). Výnosové úroky sa účtujú rovnomerne v účtovných obdobiach, ktorých sa vecne a časovo týkajú. Výnosy z dividend sa zaúčtujú v čase vzniku práva Spoločnosti na prijatie platby.

Výnosy Spoločnosti tvoria najmä tržby z predaja vysokozdvížných a nízkozdvížných vozíkov a mechanizmov skladového hospodárstva, ich krátkodobého a dlhodobého prenájmu a servisných služieb.

p) Porovnateľné údaje

Niektoré údaje za predošlé účtovné obdobie boli pozmenené pre ich lepšiu porovnateľnosť s údajmi uvedenými v bežnom účtovnom období. Zmena v prezentácii porovnateľných údajov nemala dopad na celkovú výšku aktív, vlastného imania a výsledku hospodárenia v predchádzajúcom období.

Informácie za predchádzajúce účtovné obdobie sú uvedené v nasledujúcej tabuľke:

Dlhodobý nehmotný majetok	Aktivované náklady na vývoj		Oceniteľné práva	Goodwill	Ostatný DNM	Obstarávaný DNM	Poskytnuté preddavky na DNM	Spolu
	Softvér	0						
Prvotné ocenenie	0	60 476	15 991	0	0	0	0	76 467
Stav k 1.4.2014	0	0	0	0	0	5 258	0	5 258
Prírastky	0	0	0	0	0	0	0	0
Úbytky	0	5 258	0	0	0	-5 258	0	0
Presuny	0	0	0	0	0	0	0	0
Stav k 31.03.2015	0	65 734	15 991	0	0	0	0	81 725
Oprávky	0	49 745	15 991	0	0	0	0	65 736
Stav k 1.4.2014	0	5 739	0	0	0	0	0	5 739
Prírastky	0	0	0	0	0	0	0	0
Úbytky	0	0	0	0	0	0	0	0
Presuny	0	0	0	0	0	0	0	0
Stav k 31.03.2015	0	55 484	15 991	0	0	0	0	71 475
Opravné položky	0	0	0	0	0	0	0	0
Stav k 1.4.2014	0	0	0	0	0	0	0	0
Prírastky	0	0	0	0	0	0	0	0
Úbytky	0	0	0	0	0	0	0	0
Presuny	0	0	0	0	0	0	0	0
Stav k 31.03.2015	0	0	0	0	0	0	0	0
Zostatková hodnota	0	10 731	0	0	0	0	0	10 731
Stav k 1.4.2014	0	10 250	0	0	0	0	0	10 250
Stav k 31.03.2015	0	10 250	0	0	0	0	0	10 250

Informácie o záložnom práve prípadne obmedzenom práve disponovať s dlhodobým nehmotným majetkom:

Dlhodobý nehmotný majetok	Hodnota k 31.3.2016	Hodnota k 31.3.2015
Dlhodobý nehmotný majetok, na ktorý je zriadené záložné právo	0	0
Dlhodobý nehmotný majetok, pri ktorom má účtovná jednotka obmedzené právo s ním nakladať	0	0

2. Dlhodobý hmotný majetok

Prehľad pohybu dlhodobého hmotného majetku za bežné účtovné obdobie je uvedený nižšie:

Dlhodobý hmotný majetok	Pozemky	Stavby	Samostatné hnuiteľné veci		Pestovateľské celky trvalých porastov	Základné stádo a ťažné zvieratá	Ostatný DHM	Obstarávaný DHM	Poskytnuté preddavky na DHM	Spolu
			a súbory hnuiteľných vecí	hnuiteľných vecí						
Prvotné ocenenie										
Stav k 1.4.2015	0	0	10 497 332	0	0	0	2 324	6 704	0	10 506 360
Prírastky	0	0	0	0	0	0	0	2 468 748	0	2 468 748
Úbytky	0	0	781 709	0	0	0	0	0	0	781 709
Presuny	0	0	2 230 087	0	0	0	0	-2 230 087	0	0
Stav k 31.03.2016	0	0	11 945 710	0	0	0	2 324	245 365	0	12 193 399
Oprávky										
Stav k 1.4.2015	0	0	5 223 642	0	0	0	1 795	0	0	5 225 437
Prírastky	0	0	2 067 223	0	0	0	0	0	0	2 177 559
Úbytky	0	0	671 373	0	0	0	0	0	0	781 709
Presuny	0	0	0	0	0	0	0	0	0	0
Stav k 31.03.2016	0	0	6 619 492	0	0	0	1 795	0	0	6 621 287
Opravné položky										
Stav k 1.4.2015	0	0	0	0	0	0	0	0	0	0
Prírastky	0	0	0	0	0	0	0	0	0	0
Úbytky	0	0	0	0	0	0	0	0	0	0
Presuny	0	0	0	0	0	0	0	0	0	0
Stav k 31.03.2016	0	0	0	0	0	0	0	0	0	0
Zostatková hodnota										
Stav k 1.4.2015	0	0	5 273 690	0	0	0	529	6 704	0	5 280 923
Stav k 31.03.2016	0	0	5 326 218	0	0	0	529	245 365	0	5 572 112

Informácie za predchádzajúce účtovné obdobie sú uvedené v nasledujúcej tabuľke:

Dlhodobý hmotný majetok	Pozemky	Stavby	Samostatné hnutelné veci a súbory hnutelných vecí	Pestovateľské celky trvalých porastov	Základné stádo a ťažné zvieratá	Ostatný DHM	Obstarávaný DHM	Poskytnuté preddavky na DHM	Spolu
Prvotné ocenenie	0	0	8 679 935	0	0	2 324	0	0	8 682 259
Stav k 1.4.2014	0	0	0	0	0	0	2 844 931	0	2 844 931
Prírastky	0	0	1 020 830	0	0	0	0	0	1 020 830
Úbytky	0	0	2 838 227	0	0	0	-2 838 227	0	0
Presuny	0	0	10 497 332	0	0	2 324	6 704	0	10 506 360
Stav k 31.03.2015	0	0	4 362 286	0	0	1 678	0	0	4 363 964
Oprávky	0	0	1 882 186	0	0	117	0	0	1 882 303
Stav k 1.4.2014	0	0	1 020 830	0	0	0	0	0	1 020 830
Prírastky	0	0	0	0	0	0	0	0	0
Úbytky	0	0	5 223 642	0	0	1 795	0	0	5 225 437
Presuny	0	0	0	0	0	0	0	0	0
Stav k 31.03.2015	0	0	0	0	0	0	0	0	0
Opravné položky	0	0	0	0	0	0	0	0	0
Stav k 1.4.2014	0	0	0	0	0	0	0	0	0
Prírastky	0	0	0	0	0	0	0	0	0
Úbytky	0	0	0	0	0	0	0	0	0
Presuny	0	0	0	0	0	0	0	0	0
Stav k 31.03.2015	0	0	0	0	0	0	0	0	0
Zostatková hodnota	0	0	4 317 649	0	0	646	0	0	4 318 295
Stav k 1.4.2014	0	0	5 273 690	0	0	529	6 704	0	5 280 923
Stav k 31.03.2015	0	0	0	0	0	0	0	0	0

Prevažná časť dlhodobého hmotného majetku Spoločnosti, ktorý tvoria vysokozdvížne vozíky a automobily je poistený v spoločnostiach Kooperativa a Generali Slovensko. Ostatný dlhodobý majetok ako zariadenie kancelárii a výpočtová technika sú poistené v rámci Skupiny Toyota Material Handling v poisťovni Mitsui Sumitomo Insurance Co (Europe) Ltd.

Informácie o záložnom práve prípadne obmedzenom práve disponovať s dlhodobým hmotným majetkom:

Dlhodobý hmotný majetok	Hodnota k 31.3.2016	Hodnota k 31.3.2015
Dlhodobý hmotný majetok, na ktorý je zriadené záložné právo	0	0
Dlhodobý hmotný majetok, pri ktorom má účtovná jednotka obmedzené právo s ním nakladať	0	0

3. Zásoby

Vývoj opravnej položky k zásobám v priebehu bežného účtovného obdobia je uvedený v nasledujúcej tabuľke:

Zásoby	Stav k 1.4.2015	Tvorba OP	Zúčtovanie OP z dôvodu zániku opodstatnenosti	Zúčtovanie OP z dôvodu vyradenia majetku z účtovníctva	Stav k 31.03.2016
Materiál	21 552	16 027	21 552	0	16 027
Nedokončená výroba a polotovary vlastnej výroby	0	0	0	0	0
Výrobky	0	0	0	0	0
Zvieratá	0	0	0	0	0
Tovar	14 088	9 764	14 088	0	9 764
Nehnutelnosť na predaj	0	0	0	0	0
Poskytnuté preddavky na zásoby	0	0	0	0	0
Zásoby spolu	35 640	25 791	35 640	0	25 791

Zníženie čistej realizačnej hodnoty zásob bolo zohľadnené vytvorením opravnej položky. Čistá realizačná hodnota zásob sa znížila predovšetkým v dôsledku zníženia obstarávacích cien materiálu v porovnaní s jeho dovtedajšou účtovnou hodnotou a zníženia predajných cien.

Spoločnosť má poistené zásoby pre prípad škody v rámci Skupiny Toyota Material Handling v poisťovni Mitsui Sumitomo Insurance Co (Europe) Ltd do výšky 750 000 EUR.

Informácie za predchádzajúce účtovné obdobia sú uvedené v nasledujúcej tabuľke:

Zásoby	Stav k 1.4.2014	Tvorba OP	Zúčtovanie OP z dôvodu zániku opodstatnenosti	Zúčtovanie OP z dôvodu vyradenia majetku z účtovníctva	Stav k 31.03.2015
Materiál	15 750	21 552	15 750	0	21 552
Nedokončená výroba a polotovary vlastnej výroby	0	0	0	0	0
Výrobky	0	0	0	0	0
Zvieratá	0	0	0	0	0
Tovar	21 224	14 088	21 224	0	14 088
Nehnutelnosť na predaj	0	0	0	0	0
Poskytnuté preddavky na zásoby	0	0	0	0	0
Zásoby spolu	36 974	35 640	36 974	0	35 640

Informácie o záložnom práve prípadne obmedzenom práve disponovať so zásobami:

Zásoby	Hodnota k 31.3.2016	Hodnota k 31.3.2015
Zásoby, na ktoré je zriadené záložné právo	0	0
Zásoby, pri ktorých má účtovná jednotka obmedzené právo s nimi nakladať	0	0

4. Pohľadávky

Vývoj opravnej položky v priebehu bežného účtovného obdobia je zobrazený v nasledujúcej tabuľke:

	Pohľadávky				Zúčtovanie OP z dôvodu vyradenia majetku z účtovníctva	Stav k 31.03.2016
	Stav k 1.4.2015	Tvorba OP	Zúčtovanie OP z dôvodu zániku opodstatnenosti	Zúčtovanie OP z dôvodu vyradenia majetku z účtovníctva		
Dlhodobé pohľadávky z obchodného styku:	0	0	0	0	0	0
Ostatné dlhodobé pohľadávky:	0	0	0	0	0	0
Dlhodobé pohľadávky spolu	0	0	0	0	0	0
Krátkodobé pohľadávky z obchodného styku, z toho:	113 646	114 024	14 117	0	213 553	
Pohľadávky voči prepojeným účtovným jednotkám	0	0	0	0	0	
Pohľadávky v rámci podielovej účasti okrem pohľadávok voči prepojeným účtovným jednotkám	0	0	0	0	0	
Ostatné pohľadávky z obchodného styku	113 646	114 024	14 117	0	213 553	
Ostatné krátkodobé pohľadávky, z toho:	0	0	0	0	0	
Čistá hodnota zákazky	0	0	0	0	0	
Pohľadávky voči prepojeným účtovným jednotkám	0	0	0	0	0	
Pohľadávky v rámci podielovej účasti okrem pohľadávok voči prepojeným účtovným jednotkám	0	0	0	0	0	
Pohľadávky voči spoločníkom, členom a združeniu	0	0	0	0	0	
Sociálne poistenie	0	0	0	0	0	
Daňové pohľadávky a dotácie	0	0	0	0	0	
Pohľadávky z derivátových operácií	0	0	0	0	0	
Iné pohľadávky	0	0	0	0	0	
Krátkodobé pohľadávky spolu	113 646	114 024	14 117	0	213 553	

Opravná položka sa vytvára k pochybným a nedobytným pohľadávkam, kde existuje riziko nevykonalnosti pohľadávok.

Informácie za predchádzajúce účtovné obdobie sú uvedené v nasledujúcej tabuľke:

	Pohľadávky				Zúčtovanie OP z dôvodu vyradenia majetku z účtovníctva	Stav k 31.03.2015
	Stav k 1.4.2014	Tvorba OP	Zúčtovanie OP z dôvodu zániku opodstatnenosti	OP z dôvodu vyraďovania majetku z účtovníctva		
Dlhodobé pohľadávky z obchodného styku:	0	0	0	0	0	0
Ostatné dlhodobé pohľadávky:	0	0	0	0	0	0
Dlhodobé pohľadávky spolu	0	0	0	0	0	0
Krátkodobé pohľadávky z obchodného styku, z toho:	125 852	24 711	36 917	0	0	113 646
Pohľadávky voči prepojeným účtovným jednotkám	0	0	0	0	0	0
Pohľadávky v rámci podielovej účasti okrem pohľadávok voči prepojeným účtovným jednotkám	0	0	0	0	0	0
Ostatné pohľadávky z obchodného styku	125 852	24 711	36 917	0	0	113 646
Ostatné krátkodobé pohľadávky, z toho:	0	0	0	0	0	0
Čistá hodnota zákazky	0	0	0	0	0	0
Pohľadávky voči prepojeným účtovným jednotkám	0	0	0	0	0	0
Pohľadávky v rámci podielovej účasti okrem pohľadávok voči prepojeným účtovným jednotkám	0	0	0	0	0	0
Pohľadávky voči spoločníkom, členom a združeniu	0	0	0	0	0	0
Sociálne poisťovanie	0	0	0	0	0	0
Daňové pohľadávky a dotácie	0	0	0	0	0	0
Pohľadávky z derivátových operácií	0	0	0	0	0	0
Iné pohľadávky	0	0	0	0	0	0
Krátkodobé pohľadávky spolu	125 852	24 711	36 917	0	0	113 646

Dlhodobé pohľadávky Spoločnosti sú v lehote splatnosti. Veková štruktúra krátkodobých pohľadávok Spoločnosti k 31. marcu 2016 je uvedená v nasledujúcej tabuľke:

Názov položky	V lehote splatnosti	Po lehote splatnosti	Pohľadávky spolu
Krátkodobé pohľadávky z obchodného styku, z toho:	1 346 948	670 261	2 017 209
Pohľadávky voči prepojeným účtovným jednotkám	0	0	0
Pohľadávky v rámci podielovej účasti okrem pohľadávok voči prepojeným účtovným jednotkám	0	0	0
Ostatné pohľadávky z obchodného styku	1 346 948	670 261	2 017 209
Ostatné krátkodobé pohľadávky, z toho:	517 146	0	517 146
Čistá hodnota zákazky	0	0	0
Pohľadávky voči prepojeným účtovným jednotkám	0	0	0
Pohľadávky v rámci podielovej účasti okrem pohľadávok voči prepojeným účtovným jednotkám	500 026	0	500 026
Pohľadávky voči spoločníkom, členom a združeniu	0	0	0
Sociálne poistenie	0	0	0
Daňové pohľadávky a dotácie	1 261	0	1 261
Pohľadávky z derivátových operácií	0	0	0
Iné pohľadávky	15 859	0	15 859
Krátkodobé pohľadávky spolu	1 864 094	670 261	2 534 355

Informácie za predchádzajúce účtovné obdobie sú uvedené v nasledujúcej tabuľke:

Názov položky	V lehote splatnosti	Po lehote splatnosti	Pohľadávky spolu
Krátkodobé pohľadávky z obchodného styku, z toho:	1 241 802	633 774	1 875 576
Pohľadávky voči prepojeným účtovným jednotkám	0	0	0
Pohľadávky v rámci podielovej účasti okrem pohľadávok voči prepojeným účtovným jednotkám	0	0	0
Ostatné pohľadávky z obchodného styku	1 241 802	633 774	1 875 576
Ostatné krátkodobé pohľadávky, z toho:	1 258 451	0	1 258 451
Čistá hodnota zákazky	0	0	0
Pohľadávky voči prepojeným účtovným jednotkám	0	0	0
Pohľadávky v rámci podielovej účasti okrem pohľadávok voči prepojeným účtovným jednotkám	1 240 672	0	1 240 672
Pohľadávky voči spoločníkom, členom a združeniu	0	0	0
Sociálne poistenie	0	0	0
Daňové pohľadávky a dotácie	2 336	0	2 336
Pohľadávky z derivátových operácií	0	0	0
Iné pohľadávky	15 443	0	15 443
Krátkodobé pohľadávky spolu	2 500 253	633 774	3 134 027

Informácie o záložnom práve prípadne obmedzenom práve disponovať s pohľadávkami a informácie o pohľadávkach krytých záložným právom sú uvedené v nasledujúcej tabuľke:

Pohľadávky	Stav k 31.3.2016	Stav k 31.3.2015
Pohľadávky kryté záložným právom alebo inou formou zabezpečenia	0	0
Hodnota pohľadávok, na ktoré sa zriadilo záložné právo	0	0
Hodnota pohľadávok, pri ktorých je obmedzené právo s nimi nakladať	0	0

5. Poskytnuté pôžičky

Prehľad poskytnutých pôžičiek je uvedený v nasledujúcej tabuľke:

Názov položky	Mena	Úrok p. a. v %	Dátum splatnosti	Suma istiny v príslušnej mene		Suma istiny v mene EUR	
				k 31.03.2016	k 31.03.2015	k 31.03.2016	k 31.03.2015
Dlhodobé pôžičky:						0	0
Krátkodobé pôžičky, z toho:						500 026	1 240 672
Krátkodobá úložka v TIFI AB	EUR	0,01%	22.06.2016	500 026	701 419	500 026	701 419
Cash pool Citibank	EUR	0,00%	Na požiadanie	0	539 253	0	539 253
Spolu						500 026	1 240 672

6. Odložená daňová pohľadávka

Informácie o výpočte odloženej daňovej pohľadávky a iné doplňujúce informácie k odloženej dani sú uvedené v poznámkach v časti IV.

7. Finančné účty

Finančnými účtami môže Spoločnosť voľne disponovať.

8. Časové rozlíšenie

Jednotlivé položky časového rozlíšenia sú uvedené v nasledujúcej tabuľke:

Opis položky časového rozlíšenia	Stav k 31.03.2016	Stav k 31.03.2015
Náklady budúcich období dlhodobé:	0	0
Náklady budúcich období krátkodobé, z toho:	65 817	47 020
Predplatené užívateľské poplatky	44 281	38 218
Ostatné náklady budúcich období	21 536	8 802
Prijmy budúcich období dlhodobé:	0	0
Prijmy budúcich období krátkodobé:	0	0
Spolu	65 817	47 020

PASÍVA

1. Vlastné imanie

Informácie o pohyboch vo vlastnom imaní a iné dodatočné informácie o vlastnom imaní Spoločnosti sú uvedené v poznámkach v časti IX.

2. Sociálny fond

Tvorba a čerpanie sociálneho fondu v priebehu účtovného obdobia sú uvedené v nasledujúcej tabuľke:

Názov položky	2016	2015
Začiatkový stav sociálneho fondu	4 472	5 076
Tvorba sociálneho fondu na ťarchu nákladov	7 066	6 817
Tvorba sociálneho fondu zo zisku	0	0
Ostatná tvorba sociálneho fondu	0	0
Tvorba sociálneho fondu spolu	7 066	6 817
Čerpanie sociálneho fondu	9 335	7 421
Konečný zostatok sociálneho fondu	2 203	4 472

3. Závazky

Štruktúra záväzkov podľa zostatkovej doby splatnosti k 31. marcu 2016:

Názov položky	Závazky so zostatkovou dobou splatnosti				Spolu záväzky
	viac ako päť rokov	od jeden rok až päť rokov	do jedného roka	Závazky po lehote splatnosti	
Dlhodobé záväzky z obchodného styku, z toho:	0	0	0	0	0
Závazky voči prepojeným účtovným jednotkám	0	0	0	0	0
Závazky v rámci podielovej účasti okrem záväzkov voči prepojeným účtovným jednotkám	0	0	0	0	0
Ostatné záväzky z obchodného styku	0	0	0	0	0
Ostatné dlhodobé záväzky, z toho:	0	2 603 100	0	0	2 603 100
Čistá hodnota zákazky	0	0	0	0	0
Závazky voči prepojeným účtovným jednotkám	0	0	0	0	0
Závazky v rámci podielovej účasti okrem záväzkov voči prepojeným účtovným jednotkám	0	1 047 085	0	0	1 047 085
Ostatné dlhodobé záväzky	0	0	0	0	0
Dlhodobo prijaté preddavky	0	0	0	0	0
Dlhodobé zmenky na úhradu	0	0	0	0	0
Vydané dlhopisy	0	0	0	0	0
Závazky zo sociálneho fondu	0	2 203	0	0	2 203
Iné dlhodobé záväzky	0	1 553 812	0	0	1 553 812
Dlhodobé záväzky z derivátových operácií	0	0	0	0	0
Odložený daňový záväzok	0	0	0	0	0
Dlhodobé záväzky spolu	0	2 603 100	0	0	2 603 100
Krátkodobé záväzky z obchodného styku, z toho:	0	0	1 306 497	492	1 306 989
Závazky voči prepojeným účtovným jednotkám	0	0	0	0	0
Závazky v rámci podielovej účasti okrem záväzkov voči prepojeným účtovným jednotkám	0	0	0	0	0
Ostatné záväzky z obchodného styku	0	0	1 306 497	492	1 306 989
Ostatné krátkodobé záväzky, z toho:	0	0	2 000 099	0	2 000 099
Čistá hodnota zákazky	0	0	0	0	0
Závazky voči prepojeným účtovným jednotkám	0	0	391 782	0	391 782
Závazky v rámci podielovej účasti okrem záväzkov voči prepojeným účtovným jednotkám	0	0	0	0	0
Závazky voči spoločníkom a združeniu	0	0	0	0	0
Závazky voči zamestnancom	0	0	87 256	0	87 256
Závazky zo sociálneho poistenia	0	0	48 109	0	48 109
Daňové záväzky a dotácie	0	0	174 628	0	174 628
Závazky z derivátových operácií	0	0	0	0	0
Iné záväzky	0	0	1 298 324	0	1 298 324
Krátkodobé záväzky spolu	0	0	3 306 596	492	3 307 088

Informácie za predchádzajúce účtovné obdobie sú uvedené v nasledujúcej tabuľke:

Názov položky	Závazky so zostatkovou dobou splatnosti				Spolu závazky
	viac ako päť rokov	od jeden do päť rokov	do jedného roka	Závazky po lehote splatnosti	
Dlhodobé závazky z obchodného styku, z toho:	0	0	0	0	0
Závazky voči prepojeným účtovným jednotkám	0	0	0	0	0
Závazky v rámci podielovej účasti okrem záväzkov voči prepojeným účtovným jednotkám	0	0	0	0	0
Ostatné závazky z obchodného styku	0	0	0	0	0
Ostatné dlhodobé závazky, z toho:	0	3 541 481	0	0	3 541 481
Čistá hodnota zákazky	0	0	0	0	0
Závazky voči prepojeným účtovným jednotkám	0	0	0	0	0
Závazky v rámci podielovej účasti okrem záväzkov voči prepojeným účtovným jednotkám	0	650 500	0	0	650 500
Ostatné dlhodobé závazky	0	0	0	0	0
Dlhodobo prijaté preddavky	0	0	0	0	0
Dlhodobé zmenky na úhradu	0	0	0	0	0
Vydané dlhopisy	0	0	0	0	0
Závazky zo sociálneho fondu	0	4 472	0	0	4 472
Iné dlhodobé závazky	0	2 886 509	0	0	2 886 509
Dlhodobé závazky z derivátových operácií	0	0	0	0	0
Odlžený daňový záväzok	0	0	0	0	0
Dlhodobé závazky spolu	0	3 541 481	0	0	3 541 481
Krátkodobé závazky z obchodného styku, z toho:	0	0	590 595	2 058	592 653
Závazky voči prepojeným účtovným jednotkám	0	0	0	0	0
Závazky v rámci podielovej účasti okrem záväzkov voči prepojeným účtovným jednotkám	0	0	0	0	0
Ostatné závazky z obchodného styku	0	0	590 595	2 058	592 653
Ostatné krátkodobé závazky, z toho:	0	0	2 029 641	0	2 029 641
Čistá hodnota zákazky	0	0	0	0	0
Závazky voči prepojeným účtovným jednotkám	0	0	134 000	0	134 000
Závazky v rámci podielovej účasti okrem záväzkov voči prepojeným účtovným jednotkám	0	0	0	0	0
Závazky voči spoločníkom a združeniu	0	0	0	0	0
Závazky voči zamestnancom	0	0	78 555	0	78 555
Závazky zo sociálneho poistenia	0	0	41 864	0	41 864
Daňové závazky a dotácie	0	0	136 360	0	136 360
Závazky z derivátových operácií	0	0	0	0	0
Iné závazky	0	0	1 638 862	0	1 638 862
Krátkodobé závazky spolu	0	0	2 620 236	2 058	2 622 294

4. Závazky z finančného prenájmu

Závazky z finančného prenájmu sú uvedené v nasledujúcej tabuľke:

Názov položky	Stav k 31.03.2016 Splatnosť			Stav k 31.03.2015 Splatnosť		
	do jedného roka vrátane	od jedného roka do piatich rokov vrátane	viac ako päť rokov	do jedného roka vrátane	od jedného roka do piatich rokov vrátane	viac ako päť rokov
Istina	1 298 324	1 553 812	0	1 638 095	2 886 509	0
Finančný náklad	121 585	102 151	0	190 324	327 024	0
Spolu	1 419 909	1 655 963	0	1 828 419	3 213 533	0

5. Rezervy

Prehľad pohybu rezerv za rok 2015 je uvedený v nasledujúcej tabuľke:

Názov položky	Stav k 1.4.2015	Tvorba	Použitie	Zrušenie	Stav k 31.03.2016
Dlhodobé rezervy:	0	0	0	0	0
Krátkodobé rezervy, z toho:	300 328	334 410	256 888	0	334 410
<i>Zákonné krátkodobé rezervy, z toho:</i>	<i>61 072</i>	<i>61 072</i>	<i>61 072</i>	<i>0</i>	<i>61 072</i>
Mzdy za dovolenku vrátane sociálneho zabezpečenia	61 072	61 072	61 072	0	61 072
<i>Ostatné krátkodobé rezervy, z toho:</i>	<i>239 256</i>	<i>273 338</i>	<i>239 256</i>	<i>0</i>	<i>273 338</i>
Nedoplatok RZZP	5 237	7 447	5 237	0	7 447
Rezerva na overenie účtovnej závierky	23 140	23 140	23 140	0	23 140
Rezerva komisie Metro/Billa/Baumax	59 757	16 144	16 317	43 440	16 144
Rezerva na odmeny	144 056	219 610	144 056	0	219 610
Iné rezervy	7 066	6 997	7 066	0	6 997
Rezervy spolu	300 328	334 410	256 888	43 440	334 410

V súvislosti so zmenou daňovej legislatívy došlo v roku 2015 ku zmene vykazovania niektorých zákonných rezerv do ostatných rezerv.

Informácie za predchádzajúce účtovné obdobie sú uvedené v nasledujúcej tabuľke:

Názov položky	Stav k 1.4.2014	Tvorba	Použitie	Zrušenie	Stav k 31.03.2015
Dlhodobé rezervy:	0	0	0	0	0
Krátkodobé rezervy, z toho:	291 650	271 025	262 347	0	300 328
<i>Zákonné krátkodobé rezervy, z toho:</i>	<i>52 705</i>	<i>61 072</i>	<i>52 705</i>	<i>0</i>	<i>61 072</i>
Mzdy za dovolenku vrátane sociálneho zabezpečenia	52 705	61 072	52 705	0	61 072
<i>Ostatné krátkodobé rezervy, z toho:</i>	<i>238 945</i>	<i>209 953</i>	<i>209 642</i>	<i>0</i>	<i>239 256</i>
Nedoplatok RZZP	4 650	5 237	4 650	0	5 237
Rezerva na overenie účtovnej závierky	21 400	23 140	21 400	0	23 140
Rezerva komisie Metro/Billa/Baumax	40 547	30 454	11 244	0	59 757
Rezerva na odmeny	162 100	144 056	162 100	0	144 056
Rezerva T-base	4 500	0	4 500	0	0
Iné rezervy	5 748	7 066	5 748	0	7 066
Rezervy spolu	291 650	271 025	262 347	0	300 328

6. Prijaté pôžičky

Prehľad prijatých pôžičiek je uvedený v nasledujúcej tabuľke:

Názov položky	Mena	Úrok p. a. v %	Dátum splatnosti	Suma istiny v príslušnej mene		Suma istiny v mene EUR	
				k 31.03.2016	k 31.03.2015	k 31.03.2016	k 31.03.2015
Dlhodobé pôžičky, z toho:							
TIFI LOAN	EUR	1,11%	17.12.2019	1 047 085	650 500	1 047 085	650 500
Krátkodobé pôžičky, z toho:							
TIFI LOAN	EUR	1,11%	17.03.2016	326 940	134 000	326 940	134 000
Cash pool Citibank	EUR	0,00%	neurčená	64 842	0	64 842	0
Spolu						1 438 867	784 500

IV. INFORMÁCIE, KTORÉ DOPLŇUJÚ A VYSVETĽUJÚ POLOŽKY VÝKAZU ZISKOV A STRÁT

1. Čistý obrat

Informácie o štruktúre čistého obratu Spoločnosti sú uvedené v nasledujúcej tabuľke:

Názov položky	2016	2015
Tržby za vlastné výkony a tovar, z toho:	11 166 569	12 529 641
Tržby z predaja služieb	6 311 896	5 740 689
Tržby za tovar	4 854 673	6 788 952
Iné výnosy súvisiace s bežnou činnosťou	826 859	635 119
Čistý obrat celkom	11 993 428	13 164 760

VÝNOSY

2. Tržby za vlastné výkony a tovar

Tržby za vlastné výkony a tovar podľa jednotlivých segmentov, t.j. podľa typov výrobkov, tovarov, služieb a iných činností Spoločnosti, a podľa hlavných geografických oblastí odbytu sú uvedené v nasledujúcej tabuľke:

Oblasť odbytu	Tovar		Prenájom		Servis		Spolu	
	2016	2015	2016	2015	2016	2015	2016	2015
Slovensko	4 854 673	6 788 952	4 081 454	3 670 590	2 230 442	2 070 099	11 166 569	12 529 641
Spolu	4 854 673	6 788 952	4 081 454	3 670 590	2 230 442	2 070 099	11 166 569	12 529 641

3. Ostatné výnosy z hospodárskej a finančnej činnosti

Informácie o výnosoch pri aktivácii nákladov a o výnosoch z hospodárskej činnosti a finančnej činnosti sú uvedené nižšie:

Názov položky	2016	2015
Významné položky pri aktivácii nákladov, z toho:	0	0
Ostatné významné položky výnosov z hospodárskej činnosti, z toho:	826 316	633 466
Predaj materiálu	336 272	331 257
Prebytky na majetku zistené pri inventarizácii	0	207
Výnosy z predaja dlhodobého hmotného a nehmotného majetku	338 480	250 645
Výnosy z dotácií	0	0
Ostatné	151 564	51 357
Finančné výnosy, z toho:	1 511	1 653
<i>Kurzové zisky, z toho:</i>	968	0
kurzové zisky ku dňu, ku ktorému sa zostavuje účtovná závierka	0	0
<i>Ostatné významné položky finančných výnosov, z toho:</i>	543	1 653
Úroky	81	1 653
Ostatné	462	0

NÁKLADY

4. Náklady z hospodárskej a finančnej činnosti

Prehľad nákladov Spoločnosti z hospodárskej a finančnej činnosti okrem osobným nákladov je uvedený v nasledujúcej tabuľke:

Názov položky	2016	2015
Náklady za poskytnuté služby, z toho:	1 479 267	1 375 870
<i>Náklady voči audítorovi, audítorskej spoločnosti, z toho:</i>	23 493	26 145
náklady za overenie individuálnej účtovnej závierky	20 140	20 140
iné uisťovacie audítorské služby	0	0
súvisiace audítorské služby	0	0
daňové poradenstvo	3 353	6 005
ostatné neaudítorské služby	0	0
<i>Ostatné významné položky nákladov za poskytnuté služby, z toho:</i>	1 455 774	1 349 725
Doprava	162 097	120 935
Leasing	604 128	474 660
Nájomné	160 466	168 791
Právne, ekonomické a iné poradenstvo	26 144	9 053
Náklady na inzerciu, reklamu	86 509	88 898
Náklady na telekomunikačné služby	16 173	16 241
Poplatky platené Skupine	0	56 000
Cestovné	60 922	63 250
Užívateľské poplatky Software	117 783	108 884
Opravy	48 966	43 917
Subdodávky servis	118 714	88 259
Školenia	9 798	7 256
Ostatné	44 074	103 581
Ostatné významné položky nákladov z hospodárskej činnosti, z toho:	545 705	400 316
Predaj materiálu	202 262	217 206
Manká a škody	1 179	24 284
Zostatková cena predaného dlhodobého hmotného a nehmotného majetku	110 310	332
Odpis pohľadávky	0	80
Tvorba a zúčtovanie opravných položiek k pohľadávkam	99 906	24 711
Poistenie prevádzkového majetku	77 709	70 230
Ostatné	54 339	63 473
Finančné náklady, z toho:	177 990	237 318
<i>Kurzové straty, z toho:</i>	267	1 595
kurzové straty ku dňu, ku ktorému sa zostavuje účtovná závierka	267	1 595
<i>Ostatné významné položky finančných nákladov, z toho:</i>	177 723	235 723
Úroky	171 447	232 897
Ostatné	6 276	2 826

5. Osobné náklady

Prehľad osobných nákladov Spoločnosti je uvedený v nasledujúcej tabuľke:

Názov položky	2016	2015
Osobné náklady, z toho:	1 883 320	1 617 688
Mzdy	1 392 929	1 189 654
Sociálne poistenie	323 341	281 211
Zdravotné poistenie	122 951	109 381
Sociálne zabezpečenie	44 099	37 442

6. Dane

Informácie o dočasných rozdieloch a výpočte odloženej dane:

	Stav k 31.03.2015	Zaúčtovaná do vlastného imania	Zaúčtované do výkazu ziskov a strát	Stav k 31.03.2016
Dlhodobý majetok	320 887	0	434 431	755 318
Zásoby	35 640	0	-9 849	25 791
Pohľadavky	37 705	0	-28 595	9 110
Rezervy	209 050	0	57 291	266 341
Daňové straty	0	0	0	0
Nevyužité daňové odpočty	0	0	0	0
Ostatné	0	0	0	0
Celkom	603 282	0	453 278	1 056 560
Sadzba dane z príjmov (v %)	22%		22%	22%
Odložená daňová pohľadávka vypočítaná	132 722		99 721	232 443
Odložená daňová pohľadávka zaúčtovaná	132 722		99 721	232 443
Odložený daňový záväzok	0		0	0

Odsúhlasenie vzťahu medzi splatnou daňou z príjmov, odloženou daňou z príjmov a výsledkom hospodárenia pred zdanením je uvedené v nasledujúcej tabuľke:

Názov položky	2016			2015		
	Základ dane	Daň	Daň v %	Základ dane	Daň	Daň v %
Výsledok hospodárenia pred zdanením, z toho:	352 778			463 224		
teoretická daň		77 611	22%		101 909	22%
Daňovo neuznané náklady	94 550	20 801		95 529	21 017	
Výnosy nepodliehajúce dani	0	0		0	0	
Vplyv nevykázananej odloženej daňovej pohľadávky	0	0		0	0	
Umorenie daňovej straty	0	0		0	0	
Zmena sadzby dane	0	0		0	0	
Iné	0	0		0	0	
Spolu		98 412	27,9%		122 926	26,5%
Splatná daň z príjmov		198 133	56,1%		144 213	31,1%
Odložená daň z príjmov		-99 721	-28,2%		-21 287	-4,6%
Celková daň z príjmov		98 412	27,9%		122 926	26,5%

V. INFORMÁCIE O INÝCH AKTÍVACH A INÝCH PASÍVACH

Spoločnosť nemá ďalšie pohľadávky alebo záväzky, ktoré sa nesledujú v bežnom účtovníctve a neuvádzajú sa v súvahe.

Vzhľadom na to, že viaceré oblasti slovenského daňového práva (napr. legislatíva ohľadom transferového oceňovania) doteraz neboli dostatočne overené praxou, existuje neistota v tom, ako ich budú daňové orgány aplikovať. Mieru tejto neistoty nie je možné kvantifikovať a zanikne až potom, keď budú k dispozícii právne precedensy príp. oficiálne interpretácie príslušných orgánov. Vedenie Spoločnosti si nie je vedomé žiadnych okolností, v dôsledku ktorých by jej vznikol v budúcnosti významný náklad.

VI. UDALOSTI, KTORÉ NASTALI PO DNI, KU KTORÉMU SA ZOSTAVUJE ÚČTOVNÁ ZÁVIERKA

Po 31. marci 2016 do dňa zostavenia účtovnej závierky Spoločnosti nenastali také udalosti, ktoré by si vyžadovali zverejnenie alebo vykázanie v účtovnej závierke za rok 2016.

VII. TRANSAKCIE SO SPRIAZNENÝMI STRANAMI

1. Transakcie medzi Spoločnosťou a spriaznenými osobami

Charakteristika transakcie	Spriaznená osoba	2016	2015
Nákup majetku	Ostatné spriaznené strany	-2 018 751	-2 785 071
Predaj majetku	Ostatné spriaznené strany	84 900	17 030
Nákup zásob	Ostatné spriaznené strany	-5 102 458	-3 920 422
Predaj zásob	Ostatné spriaznené strany	1 880	15 670
Nákup služieb	Ostatné spriaznené strany	-472 063	-404 505
Nákup služieb	Subjekt, ktorý v účtovnej jednotke vykonáva rozhodujúci vplyv	-76 764	-63 715
Predaj služieb	Ostatné spriaznené strany	30 685	10 528
Poskytnuté pôžičky		740 646	196 638
Prijaté pôžičky	Ostatné spriaznené strany	654 367	784 500
Poskytnutie záruk a garancií	Ostatné spriaznené strany	17 644	29 374
	Spriaznená osoba	2016	2015
Pohľadávky z obchodného styku	Ostatné spriaznené strany	19 475	11 904
Záväzky z obchodného styku	Ostatné spriaznené strany	1 125 186	301 349
Poskytnuté pôžičky	Ostatné spriaznené strany	500 026	1 240 672
Prijaté pôžičky	Ostatné spriaznené strany	1 438 867	784 500

2. Príjmy a výhody členov štatutárneho orgánu, dozorného orgánu a iného orgánu

Za rok 2016 ani za 2015 neboli členom štatutárnych Spoločnosti vyplatené žiadne príjmy vyplývajúce z členstva v orgánoch Spoločnosti.

VIII. OSTATNÉ INFORMÁCIE

Spoločnosti nebolo udelené výlučné právo alebo osobitné právo poskytovať služby vo verejnom záujme.

Na spoločnosť sa rovnako nevzťahuje § 23d ods. 6 zákona o účtovníctve.

IX. PREHLAD POHYBOV VLASTNÉHO IMANIA

1. Vlastné imanie

Prehľad pohybu vlastného imania v priebehu bežného a predchádzajúceho účtovného obdobia je uvedený v nasledujúcich tabuľkách:

Položka vlastného imania	Stav k 1.4.2015	Prírastky	Úbytky	Presuny	Stav k 31.03.2016
Základné imanie	220 000	0	0	0	220 000
Zákonný rezervný fond a nedeliteľný fond	21 908	0	0	0	21 908
Nerozdelený zisk minulých rokov	2 201 728	0	0	340 298	2 542 026
Neuhradená strata minulých rokov	-213 145	0	0	0	-213 145
Výsledok hospodárenia bežného účtovného obdobia	340 298	254 366	0	-340 298	254 366
Vlastné imanie spolu	2 570 789	254 366	0	0	2 825 155

Položka vlastného imania	Stav k 1.4.2014	Prírastky	Úbytky	Presuny	Stav k 31.03.2015
Základné imanie	220 000	0	0	0	220 000
Zákonný rezervný fond a nedeliteľný fond	21 908	0	0	0	21 908
Nerozdelený zisk minulých rokov	2 003 836	0	0	197 892	2 201 728
Neuhradená strata minulých rokov	-213 145	0	0	0	-213 145
Výsledok hospodárenia bežného účtovného obdobia	197 892	340 298	0	-197 892	340 298
Vlastné imanie spolu	2 230 491	340 298	0	0	2 570 789

2. Rozdelenie zisku za predchádzajúci rok 2015

Účtovný zisk za rok 2015 vo výške 340 298 EUR bol rozdelený nasledovne:

Názov položky	Rozdelenie účtovného zisku 2015
Prídel do zákonného rezervného fondu	0
Prídel do štatutárnych a ostatných fondov	0
Prídel do sociálneho fondu	0
Prídel na zvýšenie základného imania	0
Úhrada straty minulých období	0
Prevod do nerozdeleného zisku minulých rokov	340 298
Rozdelenie podielu na zisku spoločníkom, členom	0
Iné	0
Spolu	340 298

3. Rozdelenie zisku za bežný rok 2016

Ku dňu zostavenia účtovnej závierky štatutárny orgán zatiaľ nenavrhol rozdelenie zisku za rok 2016.

X. PREHLAD PEŇAŽNÝCH TOKOV

Na účely uvádzania údajov v prehľade peňažných tokov sa rozumie:

- peňažnými prostriedkami peňažná hotovosť, ekvivalenty peňažnej hotovosti, peňažné prostriedky na bežných účtoch v bankách alebo pobočkách zahraničných bánk, kontokorentný účet a časť zostatku účtu peniaze na ceste, ktorý sa viaže k prevodu medzi bežným účtom a pokladnicou alebo medzi dvoma bankovými účtami,
- ekvivalentmi peňažnej hotovosti krátkodobý finančný majetok, ktorý je zameniteľný za vopred známu sumu peňažných prostriedkov, pri ktorom nie je riziko výraznej zmeny jeho hodnoty v najbližších troch mesiacoch ku dňu, ku ktorému sa zostavuje účtovná závierka, napríklad termínové vklady na bankových účtoch, ktoré sú uložené najviac na trojmesačnú výpovednú lehotu, likvidné cenné papiere určené na obchodovanie, prioritné akcie obstarané účtovnou jednotkou, ktoré sú splatné do troch mesiacov odo dňa, ku ktorému sa zostavuje účtovná závierka.

