

**VÝROČNÁ SPRÁVA
2015**

Názov a sídlo : **MEGART, a. s. Zemianska Olča
Kolárovska 786
946 14 Zemianska Olča**

**Schválil : Ing. Margita Kurová
Riaditeľka a.s.**

I.

1.1 Základné údaje o účtovnej jednotke, doterajší vývoj činnosti

Akciová spoločnosť MEGART so sídlom v Zemianskej Olči vznikla dňa 02.05.1995 zápisom do Obchodného registra Okresného súdu Bratislava – vidiek v oddieli Sa v zložke č. 292/K. V súčasnosti je akciová spoločnosť zapísaná v Obchodnom registri Okresného súdu Nitra v oddieli Sa, vo vložke 98/N.

Spoločnosť bola založená zakladateľskou zmluvou zo dňa 31.03.1995 tým, že zaniklo Poľnohospodárske družstvo Zemianska Olča bez likvidácie a vznikla novozaložená akciová spoločnosť, ktorá ku dňu vzniku prebrala na seba všetky práva, povinnosti a majetok zanikajúceho družstva.

Zapísané základné imanie a.s. je 1 557 250,- EUR a je rozdelené na akcie v menovitých hodnotách 34,- EUR, 332,- EUR, 1660,- EUR.

Štruktúra akcionárov je vedená v evidencii a.s. podľa kategorizácie akcionárov :

1. zamestnanci a.s.
2. dôchodcovia
3. vlastníci pôdy
4. zomrelí dôchodcovia
5. akcionári bez prac. pomeru
6. dedičia po akcionároch

Štatutárnym orgánom akciovej spoločnosti je predstavenstvo. Menom spoločnosti koná predseda predstavenstva alebo podpredseda predstavenstva.

Manažment a.s. :

Riaditeľ na čele vrcholového manažmentu riadi celú činnosť spoločnosti. Riaditeľ svoju výkonnú moc uplatňuje trojstupňovým riadením: riaditeľ – námestníci – vedúci organizačných jednotiek.

Hospodárske riadenie spoločnosti riaditeľ vykonáva prostredníctvom grémia - hospodárskeho vedenia.

MEGART, a. s. obhospodaruje **1470,60 ha** poľnohospodárskej pôdy. Základnými podnikateľskými aktivitami akciovej spoločnosti je rastlinná výroba a živočíšna výroba.

Od roku 1995 bol vývoj ekonomických ukazovateľov a.s. nasledovný :

Rok	Výnosy /tis. Sk/	Náklady /tis. Sk/	Hosp. výsledok /tis. Sk/
1995	48 997	48 905	+ 89
1996	53 838	53 481	+ 357
1997	63 044	62 636	+ 408
1998	56 325	55 864	+ 461
1999	53 314	43 106	+ 208
2000	62 899	62 644	+255
2001	76 304	75 749	+555
2002	80 775	80 113	+ 662
2003	72 649	72 494	+155
2004	76143	75417	+666
2005	80963	80137	+826
2006	84 220	83 174	+1 046
2007	88 868	85 810	+3 058
2008	106 871	102 175	+ 4 696
Rok	Výnosy / v EUR /	Náklady / v EUR /	Hosp. výsledok /v EUR/
2009	2 843 025	2 829 947	+ 13 078
2010	2 682 288	2 671 367	+ 10 921
2011	2 922 434	2 867 858	+ 45 424
2012	2 534 757	2 622 790	+ 88 033
2013	2 729 070	2 635 359	+ 93 711
2014	3 346 013	3 241 364	+ 104 649
2015	2 718 874	2 663 938	+ 54 936

Odbyt , trh :

Napriek ťažkostiam na trhu úspešne realizujeme produkty rastlinnej a živočíšnej výroby na základe kúpno-predajných zmlúv so stálymi obchodnými partnermi. Vytváranie stabilných zmluvných vzťahov je relatívnou garanciou celej obchodnej transakcie, resp. odbytovej činnosti akciovej spoločnosti.

Dôchodková situácia :

Akciová spoločnosť zachováva dôchodkovú situáciu s určitou variabilitou podľa jednotlivých rokov a komodít. Tým je zabezpečená potrebná intenzita vkladov do výroby, čo následne zvyšuje jej efektívnosť a konkurencie schopnosť. Spolu s dotačnými zdrojmi umožňuje potrebnú obnovu a modernizáciu fixného kapitálu.

Výzvy roka sa splnili a hospodársky rok bol ukončený ziskom. Kladný hospodársky výsledok zachránil úroveň fondov a akcií. Na existenciu spoločnosti bol charakteristický stály vývoj na každom úseku, ale následky rokov 2009-2014 sa nedajú ľahko riešiť. V roku 2009 nekorektné trhové podmienky spôsobili veľké škody – znížili sa ceny poľnohospodárskych produktov až o 40 %, v roku 2010 veľké dažde spôsobili záplavu na jednej tretine obhospodarovanej pôdy so stratou 300 tis. Eur, v roku 2011 vláda odňala od poľnohospodárov červenú naftu v hodnote 200 tis. Eur, v roku 2012 zrušili dotácie na VDJ, približne 100 tis. Eur, v roku 2013-2014 zníženie trhových cien rastlinných produktov a v roku 20156 postupné zníženie ceny mlieka. Súčasné pálčivé otázky padajú na plecia spoločnosti každým rokom a je ich vždy viac a musí sa vždy nájsť východisko. Túto skutočnosť treba čeniť. Každý musí byť náročný voči sebe samému a voči svojim spolupracovníkom. Iba takto možno spoločne vytvárať hodnoty.

Žijeme vo veľmi ťažkom a v chaotickom hospodárskom období. Je to výzva pre našu generáciu, na učinenie potrebných opatrení v záujme znižovania vonkajších vplyvov- eliminovať vo vnútri podniku negatívny dopad nefunkčnosti makroekonomického riadenia v sektore poľnohospodárstva. Uplynulý rok napriek tomu, že bol ťažký, náročný, bol aj úspešný, stali sme sa ziskovými. Tým sa zachránila hodnota našich akcií, splnili sme všetky zákonom dané povinnosti, vysporiadali sme sa s nájomnými povinnosťami. .

Predmetný výsledok je dôsledkom veľa prác a snažení eliminovať externé od nás nezávislé, avšak nás zaťažujúce vplyvy, v záujme úspešného zvládnutia konečného cieľa: „ ostať na povrchu, byť ziskový, inovovať- ísť dopredu „ je nemalou úlohou pri daných podmienkach – hlavne trhových, v poľnohospodárstve! Zostáva jedno heslo na vytvorenie zábradlia, na uľahčenie externých vplyvov: “ kto sa ani nepokúsi zdolať neprekonateľnú prekážku, tomu sa nepodarí zdolať ani splniteľnú úlohu”

K reálnemu hodnoteniu vlaňajšieho roka patria nasledovné fakty :

1.2 Úsek rastlinnej výroby

V roku 2014 sme hospodárili na výmere 1470,60 ha poľnohospodárskej pôdy. Z toho 1456,45 ha orná pôda, 1,06 ha lúky a pasienky a 13,09 ha vinica.

Hospodársky rok 2014/2015 sme začali nadpriemernými teplotami v mesiaci január. Zrážkovo mesiac bol nadpriemerný, napadlo 83 mm vlahy. Druhá polovica februára bola zasa nadpriemerne teplá. Skoro sme začali jarne práce na poliach. Pohnojili sme oziminy a začiatkom marca zasiali jačmeň jarý a potom aj mak v agrotechnickom termíne. Sejba kukurice a slnečnice sa uskutočnila v hodnom termíne, ale následné horúčavy šokovali porasty. Novozaložená lucerka na piesku vyhorela. Žatvu sme začali prvého júla s repkou ozimnou. Ale úroda bola slabšia kvôli horúčavám a suchu. Kvalita ozimnej pšenice bola slabšia. Jačmeň jarý vyhovel aj kvalitatívne aj výnosne. Po zbere slamy nasledovali hnojenie maštalným hnojom na výmere 220 ha. Mali sme zlú úrodu aj z kukurice aj zo slnečnice.

Augustové dažde už nezachránili ani silážnu kukuricu. V októbri napršalo 103,5 mm vlahy, čo spôsobili neskorú sejbu ozimnej pšenice. Pre potrebi ŽV sme pripravili 53165 t silážnej kukurice, 2840 t lucernovej senáže, 315 t vlhkej miaganej kukurice a dostatočné množstvo krmnej a stelivovej slamy.

Naše vlašajšie výsledky :

Komodita	Výmera (ha)	Výnos (t/ha)
Pšenica ozimná	230,49	6,34
Jačmeň jarný	291,11	5,58
Kukurica	138,97	6,44
Silážna kukurica	156,20	27,26
Lucerka	110,92	62,04
Slničnica	324,60	2,64
Repka ozimná	136,16	2,28
Mak	68,00	1,74

Na nákup priemyselných hnojív sme vynaložili 131 tisíc eur, chemikálie sme kúpili v hodnote 227 tisíc eur, osivá v hodnote 146 tisíc eur. Ceny hnojív boli veľmi vysoké, hnojili sme väčšinou na kvalitu, v priemere na 1 ha pôdy sme dali 75,00 kg čistých živín NPK.

1.3 Úsek živočíšnej výroby

Rok 2015 sme začali s počtom HD 780 ks a uzavrel sa s počtom 851 ks, z toho kravy 388 ks. Prevod jalovic do stavu kráv bol 126 ks, čo je oproti roku 2014 o 5 ks viac. Produkcia mlieka sa zvýšila o 239 000 litrov na 2 636000 litrov. Priemerná realizačná cena mlieka bola 0,26 Eur/l. Na jednu dojniciu sme dosiahli 6838 l mlieka.

V chove teliat nastal nárast o 82 ks celkom 237 ks. Úhyn teliat bol v roku 2015 4 ks t.j. 1,14 % z počtu narodených. V chove jalovic sme mali reprodukciu na dobrej úrovni, prírastky boli 0,67 kg. Odchov teliat na 100 ks dojníc je 91,00 ks, čo je na úrovni predchádzajúceho roka.

Hlavnými úlohami roku 2015 bolo stabilizácia zdravotného stavu stáda, zlepšenie reprodukčných ukazovateľov.

Plány na rok 2016 - zvýšiť počet jatočných býkov, vylepšiť ustajňovacie metódy u jalovíc, optimalizácia, zníženie výrobných nákladov, držať počet kráv na 380 ks, preradenie jalovíc 100 ks, narodenie teliat 360 ks, výrobu mlieka na jednu dojniciu 8 000 litrov.

1.4 Úsek mechanizácie

Výsledky rastlinnej a živočíšnej výroby sú závislé od úrovne pripravenosti mechanizácie. Našou úlohou bolo zabezpečiť využitie maximálnej kapacity strojov. Musíme prospieť požiadavkám nových trhových podmienok a výrobu riadiť s vysoko kapacitnými moderne vybavenými mechanizmami.

Problémy z predošlých rokov naďalej pretrvávali, čo sa týka rekonštrukcii a opráv strojov. Snahou bola kvalitná a včasná príprava mechanizmov na prevedenie požadovaných prác na úseku rastlinnej a živočíšnej výroby. Poľnohospodárske stroje boli pripravené na to, aby celý rok včas a v dobrej kvalite vykonávali prácu. Stroje boli pripravené na vykonanie prác ako príprava pôdy, sejba, postrekovanie, žatva, rozmetanie maštalného hnoja, lisovanie, senážovanie a silážovanie.

Na úseku živočíšnej výroby boli vždy mechanizačné prostriedky prevádzkyschopné. Podarilo sa kúpiť zhrnovač. Dbalo sa na to, aby sa v opravách presadzovali zníženia nákladovosti racionalizáciou pracovných postupov.

Na úseku skladového hospodárstva sme uskladnili 1460 t pšenice, 1625 t jačmeňa, osušili sme 908 t kukurice z čoho 266 t vo forme služieb.

Spotreba nafty bola 201 tisíc litrov, spotrebovali sme 83 tisíc kubíkov zemného plynu a použili sme 418 MWh energie. V dôsledku opotrebovanosti poľnohospodárskych strojov spotreba náhradných súčiastok bola vysoká 78 tis. EUR.

Celý rok bola snaha o kvalitnú a včasnú prípravu mechanizmov na prevedenie požadovaných prác na úseku rastlinnej výroby. Klimatické podmienky kládli zvýšené požiadavky aj na mechanizačné prostriedky, ktoré sa prejavili v zopakovaní pracovných úkonov v záujme dosiahnutia požadovanej úrovne.

II.

2.1. Vývoj finančnej situácie a ekonomických ukazovateľov

Stav vykázaného majetku a jeho vývoj bol nasledovný:

Ukazovateľ – rok	2012	2013	2014	2015	rozd.15-14
1. Neobežný majetok	4299480	4229143	3964941	3 817 714	- 147 227
2. Obežný majetok	787654	1191210	1005794	1 136 973	+131 179
z toho : zásoby	639021	1033550	820797	979 382	+158 585
pohľadávky	132193	137553	163157	141 764	- 21 393
finančné účty	16440	20107	21840	15 827	- 6 013
3. Časové rozlíšenie aktív	63810	22869	43506	30 843	- 12 663
Majetok celkom	5150944	5443222	5014241	4 985 530	- 28 711
4. Vlastné imanie	2627249	2649987	2615050	2 533 465	- 81 585
5. Záväzky	2496353	2773297	2380616	2 434 816	+54 200
6. Časové rozlíšenie pasív	27342	19 938	18575	17 249	- 1 326
Pasíva celkom	5150944	5443222	5014241	4 985 530	- 28 711

Neobežný majetok

V dlhodobom hmotnom majetku bol prírastok 146 049 € z čoho 92 142 € bol prírastok v základnom stáde kráv. Úbytok predstavovali odpisy, ktoré boli 270 555 € a predaj v zostatkovej hodnote 22 721 €. Opotrebovanosť dlhodobého hmotného majetku daná pomerom oprávok k obstarávacej cene dosahuje 44,12 %, v roku 2014 to bolo 41,44 %. Vlastné zdroje pokrývajú neobežný majetok do výšky 66,36 %. Ďalším zdrojom jeho krytia sú dotácie, ktoré na účte 384 dosahujú výšku 17 tis. € ako i leasingové preuverovanie.

Obežný majetok

Obežný majetok sa celkove zvýšil o 131 tis. €, pričom zvýšenie je u zásob – a to v zásobách materiálu u nakupovaných krmív a stelív. Stav ostatných druhov zásob sa zvýšil a to :

- nedokončená výroba /oziminy/	+ 33 812
- výrobky	+ 115 615
- zvieratá	+ 16 047

Doba obratu celkových zásob je 175 dní, čo je oproti minulému roku zvýšenie o 27 dní. Stav pohľadávok sa znížil o 21 tis. €. Priemerná doba inkasa pohľadávok je 40 dní.

2.2.Vývoj finančnej situácie a ekonomických ukazovateľov

Vlastné imanie

Vlastné imanie sa znížilo o 81 585, zvýšilo sa o zisk bežného roku, ktorý bol 54 936 € a znížili sa o použitie štatutárnych fondov na financovanie dlhodobého majetku /záväzky z minulých rokov/, ktoré bolo 42 tis. €.

Cudzie zdroje financovania

Celkové záväzky sa zvýšili o 54 200 a to v nasledovnej štruktúre :

- dlhodobé záväzky	- 98 637 €
- krátkodobé záväzky	+ 193 290 €
- bankové úvery	- 58 490 €
- rezervy	+ 18 037 €


Zadlženosť je na optimálnej úrovni - 41 %, mierne klesá i úrokové zaťaženie zisku.

Vývoj výkonov a nákladov

Tržby z predaja vlastných výrobkov a služieb sa oproti minulému roku znížili o 85 321 € a úmerne k tomu sa znížili i jednotlivé druhy nákladov takže zisk z hospodárskej činnosti je nižší o 132 344 € a pridaná hodnota sa znížila o 31 777 €

Ukazovateľ - rok	2012	2013	2014	2015	% 15/14
Výroba	2106689	2059827	2258003	2166983	95,97
Ost.výnosy hosp.činnosti	459935	401648	484858	415451	85,69
Spotreba materiálu a energie	1172201	1122939	1274554	1178450	92,46
Služby	337870	293975	300236	336962	112,23
Pridaná hodnota	596618	645313	683348	651571	95,35
Osobné náklady	564458	558409	581651	563941	104,2
Odpisy dlhodobého majetku	171295	175028	223550	270555	96,96
Nákladové úroky	64023	75405	62176	54985	88,43

Znížením platených úrokov a bankových poplatkov sa strata z finančnej činnosti znížila o 22 650 €



2.3. Vývoj finančnej situácie a ekonomických ukazovateľov

Hospodársky výsledok:

Ukazovateľ v €	2012	2013	2014	2015	rozd. 15-14
Výsledok hosp. z hospod. činnosti	192729	200798	243443	111099	-132344
Výsledok hosp. z finančnej činnosti	-79026	- 79027	- 85246	-62596	+22650
Odložená daň z príjmov	25670	28060	50668	- 9313	- 59981
Splatná daň z príjmov-licencia			2880	2880	0
Hospodársky výsledok za účt. obdobie	88033	93711	104649	+54936	-49713

Znížená odložená daň z príjmov predstavuje hlavne pohľadávku v dôsledku vyššej daňovej zostatkovej hodnoty dlhodobého odpisovaného majetku oproti účtovnej zostatkovej hodnote.

2.4. Vývoj finančnej situácie a ekonomických ukazovateľov

III.

Predpokladaný budúci vývoj spoločnosti

Determinantom vývoja akciovej spoločnosti bude výkonnosť ekonomiky a tvorba vysokého dôchodku pri intenzívnom využití pôdneho potenciálu. Treba využiť vnútorné rezervy, určiť podnikateľské priority a v rámci daných ekonomických možností treba využiť všetky dostupné formy informácií. Systematickým posilňovaním finančnej stability treba získať dostatok vhodných disponibilných zdrojov pre plynulé financovanie svojich dlhodobých záväzkov.

Hlavné ciele výroby sú nasledovné :

1. Rastlinná výroba:

- Vytvoriť optimálnu- intenzívnu štruktúru poľnohospodárskych produktov.
- Vyprodukovať dostatok – ale optimálne množstvo – kvalitných objemových krmív, resp. intenzifikovať produkciu z jedného hektára.
- Podporiť dopestovanie „ podporovateľných „ plodín na ornej pôde.
- Minimálne udržať úroveň výroby a skladovania hospodárskych hnojív.
- Investovať do budovania informačného systému RV.
- Zavádzanie technológií nezaťažujúcich životné prostredie.

2. Živočíšna výroba :

- Splnenie získanej výrobnnej kvóty surového kravského mlieka.
- Zvýšiť úroveň výroby a dodávky hovädzieho mäsa.
- Zvýšiť výrobu objemových krmív, a tým vytvoriť úsporu pri nákupe krmív pre živ. výrobu.
- Zlepšiť reprodukčné ukazovatele u ŽV.
- Zvýšiť technickú úroveň ustajnenia a kŕmenia hospodárskych zvierat a tým zvýšiť intenzifikáciu výroby.

3. Mechanizácia a technické služby :

- Optimálne využitie strojového parku a strojných zariadení .
- Periodické vypracovanie a podanie investičných projektov slúžiacich na intenzifikáciu technických služieb
- Obmedzenie ľudskej pracovnej sily.

IV.

Rozdelenie zisku za rok 2015

Valné zhromaždenie na svojom riadnom zasadnutí dňa 24. marca 2016 schválilo ročnú účtovnú závierku spoločnosti za rok 2015 a rozdelenie zisku nasledovne :

- 10 % zisku , t.j. 5 493,64 EUR - prídel do rezervného fondu
- zvyšok v hodnote 49 442,77 EUR - prídel do ostatných kapitálových fondov na financovanie rozvojového programu spoločnosti.

Analýza stavu majetku

Všetky ukazovatele stavu majetku hodnotia majetok firmy, jeho štruktúru z hľadiska jeho amortizácie. Opatrebovanosť vyjadruje, na koľko percent je v priemere odpísaný dlhodobý majetok. Hodnota klesajúca / rastúca v čase svedčí o "starnutí" / "mladnutí" firmy.

Tabuľka: Analýza stavu majetku, ME GART15

č.r.	Text položky	Min	Opt	Max	Dec13	Dec14	Dec15
014	Opatrebovanosť dlhodobého majetku				0,60	0,81	0,61
015	Opatrebovanosť dlhodobého hmotného majetku				0,48	0,81	0,55
016	Opatrebovanosť dlhodobého nehmotného majetku						
017	Stupeň odpísania dlhodobého majetku				0,28	0,25	0,67
018	Stupeň odpísania dlhodobého hmotného majetku				0,36	0,25	0,63
019	Stupeň odpísania dlhodobého nehmotného majetku				1,20	1,20	0,50
999	 Kontrolný riadok				2,92	3,33	2,96

Legenda: Ikony ukazovateľov



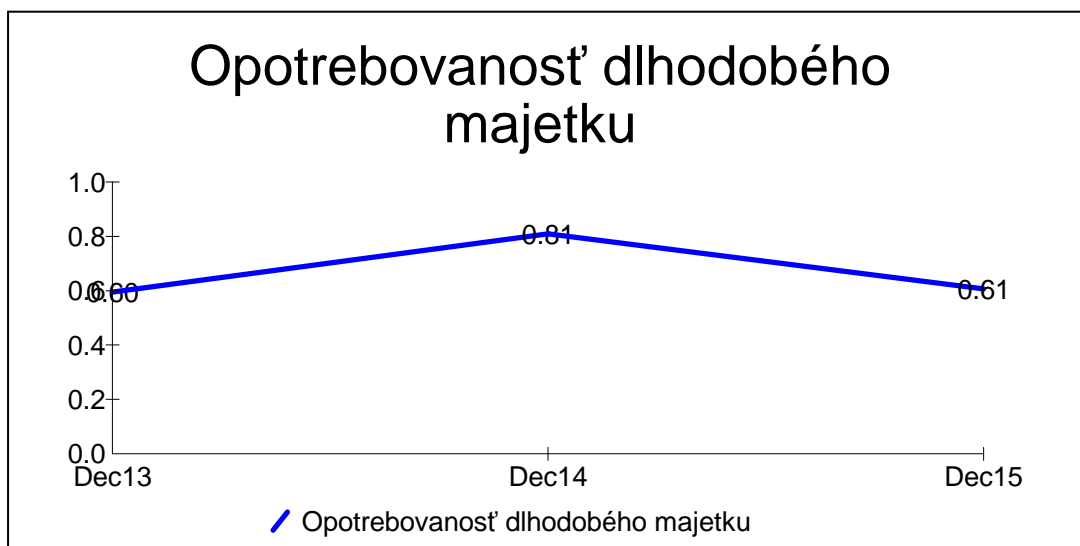
Hodnota je v medziach Min-Max a k Opt sa blíži na viac ako 90 percent.

Hodnota je v medziach Min-Max a k Opt sa blíži na viac ako 30, ale menej ako na 90 percent.

Hodnota sa pohybuje v okolí Min alebo v okolí Max.

Hodnota je menšia ako Min alebo väčšia ako Max.

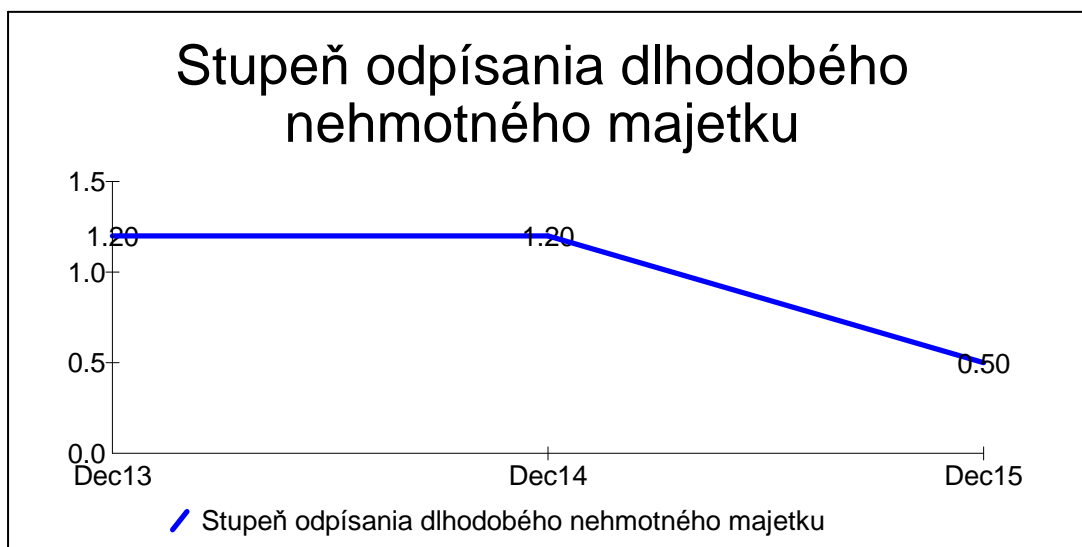
Vzťah medzi hodnotami Min, Opt, Max je nejasný.



Graf č. 014, Opatrebovanosť dlhodobého majetku, MEGART15



Graf č. 015, Opatrebovanosť dlhodobého hmotného majetku, MEGART15



Graf č. 019, Stupeň odpísania dlhodobého nehmotného majetku, MEGART15

014 - OPOTREBOVANOSŤ DLHODOBÉHO MAJETKU

$$\text{OPOTREBOVANOSŤ DLH.MAJ.} = \frac{\text{DLHOD.MAJETOK V ZOSTATKOVEJ CENE}}{\text{DLHOD.MAJETOK V OBSTARÁVACEJ CENE}}$$

Je ukazovateľ pomocou ktorého zisťujeme stupeň opotrebovania majetku, udáva nám aká časť dlhodobého majetku ešte nie je odpísaná.

015 - OPOTREBOVANOSŤ DLHODOBÉHO HMOTNÉHO MAJETKU

$$\text{OPOTREBOVANOSŤ DHM} = \frac{\text{DHM V ZOSTATKOVEJ CENE}}{\text{DHM V OBSTARÁVACEJ CENE}}$$

016 - OPOTREBOVANOSŤ DLHODOBÉHO NEHMOTNÉHO MAJETKU

$$\text{OPOTREBOVANOSŤ DNM} = \frac{\text{DNM V ZOSTATKOVEJ CENE}}{\text{DNM V OBSTARÁVACEJ CENE}}$$

017 - STUPEŇ ODPÍSANIA DLHODOBÉHO MAJETKU

$$\text{STUPEŇ ODPÍSANIA DLH.MAJ.} = \frac{\text{OPRÁVKY K DLH.MAJETKU}}{\text{DLH.MAJ. V OBSTAR.CENE}}$$

Ukazovateľ udáva odpísanú časť dlhodobého majetku, má priamu súvislosť s ukazovateľom opotrebovanosti dlhodobého majetku, pričom platí že:

$$\text{Stupeň Odpísania Dlhodobého Majetku} + \text{Opotrebovanosť Dlhodobého Majetku} = 1$$

018 - STUPEŇ ODPÍSANIA DLHODOBÉHO HMOTNÉHO MAJETKU

$$\text{STUPEŇ ODPÍSANIA DHM} = \frac{\text{OPRÁVKY K DHM}}{\text{DHM V OBSTARÁVACEJ CENE}}$$

019 - STUPEŇ ODPÍSANIA DLHODOBÉHO NEHMOTNÉHO MAJETKU

$$\text{STUPEŇ ODPÍSANIA DNM} = \frac{\text{OPRÁVKY K DNM}}{\text{DNM V OBSTARÁVACEJ CENE}}$$

Analýza výkonnosti kapitálu

Ukazovatele výkonnosti kapitálu sú dôležité pri sledovaní vývoja zisku, hlavne ak sa výrazne mení hodnota celkových prostriedkov ktoré má podnik k dispozícii, prípadne ak sa mení pomer vlastných a cudzích prostriedkov.

Tabuľka: Analýza výkonnosti kapitálu, MEGART15

č.r.	Text položky	Min	Opt	Max	Dec13	Dec14	Dec15
044	Výkonnosť celkového kapitálu				0,02	0,03	0,01
045	Výkonnosť vlastného kapitálu				0,03	0,02	0,02
046	Výkonnosť cudzieho kapitálu				0,04	0,05	0,02
047	Nákladová náročnosť tržieb	0,30	2,00	4,50	☺ 1,58	☺ 0,98	☺ 0,91
999	☒ Kontrolný riadok				1,66	1,08	0,96

Legenda: Ikony ukazovateľov



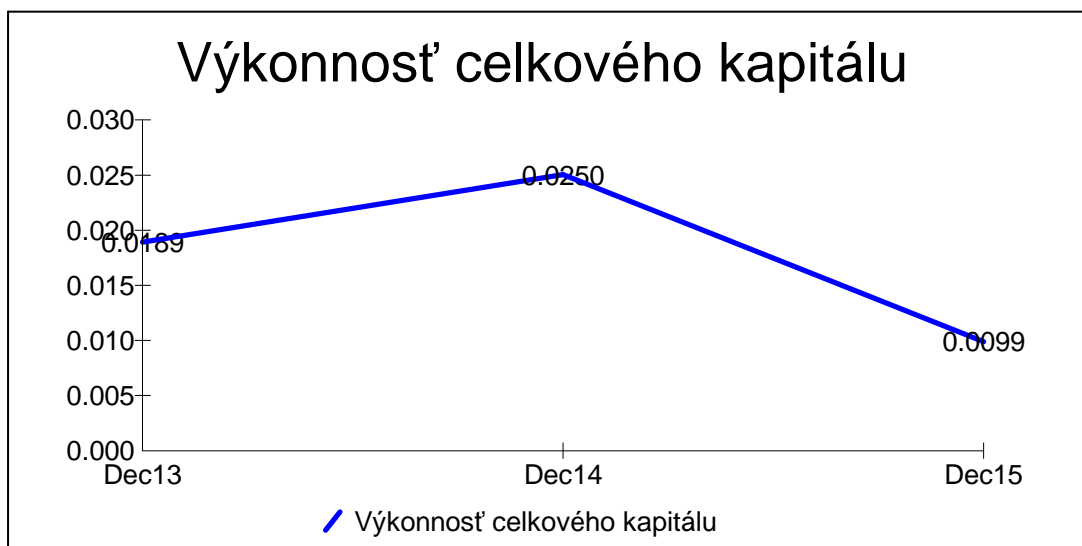
Hodnota je v medziach Min-Max a k Opt sa blíži na viac ako 90 percent.

Hodnota je v medziach Min-Max a k Opt sa blíži na viac ako 30, ale menej ako na 90 percent.

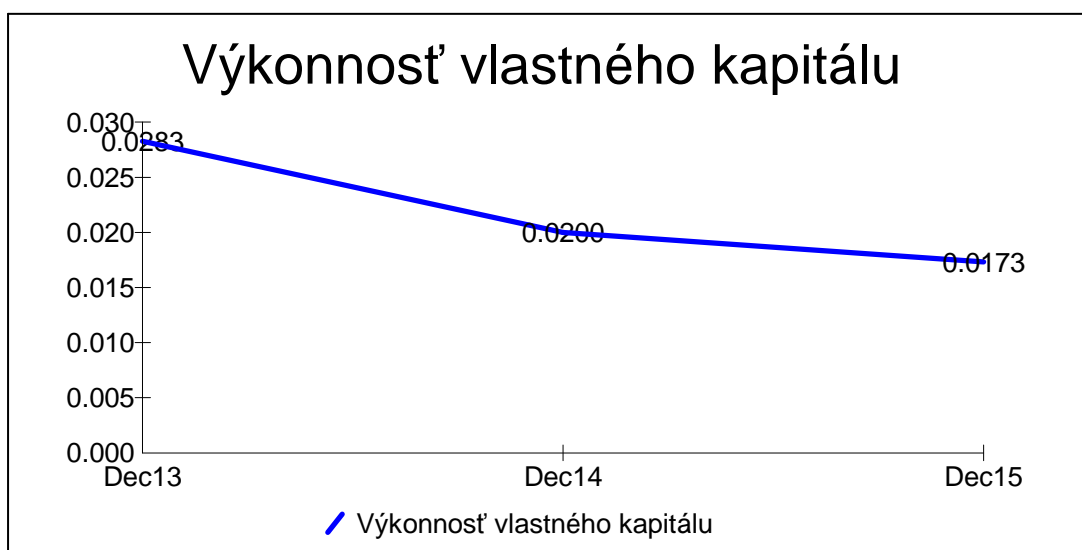
Hodnota sa pohybuje v okolí Min alebo v okolí Max.

Hodnota je menšia ako Min alebo väčšia ako Max.

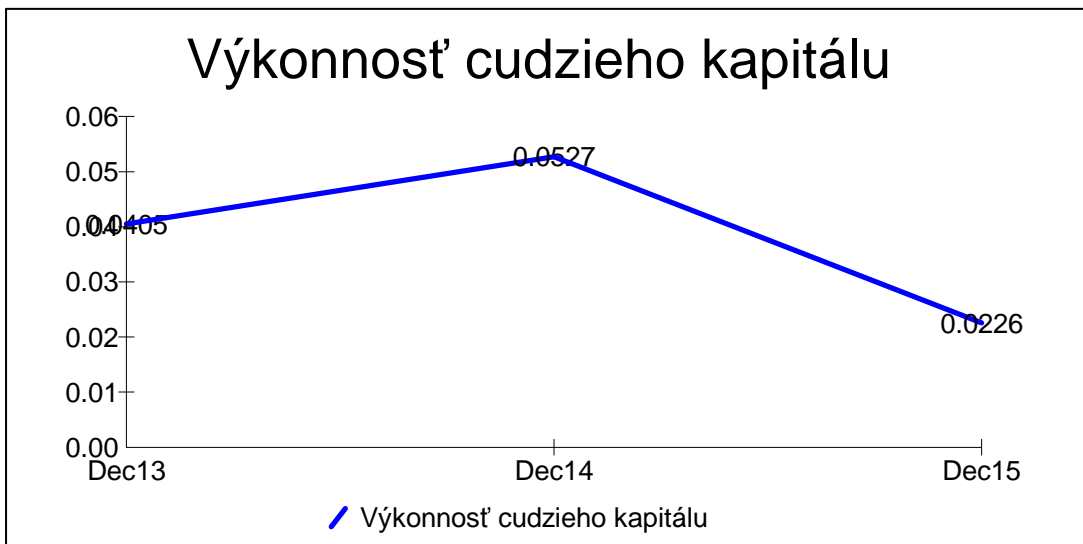
Vzťah medzi hodnotami Min, Opt, Max je nejasný.



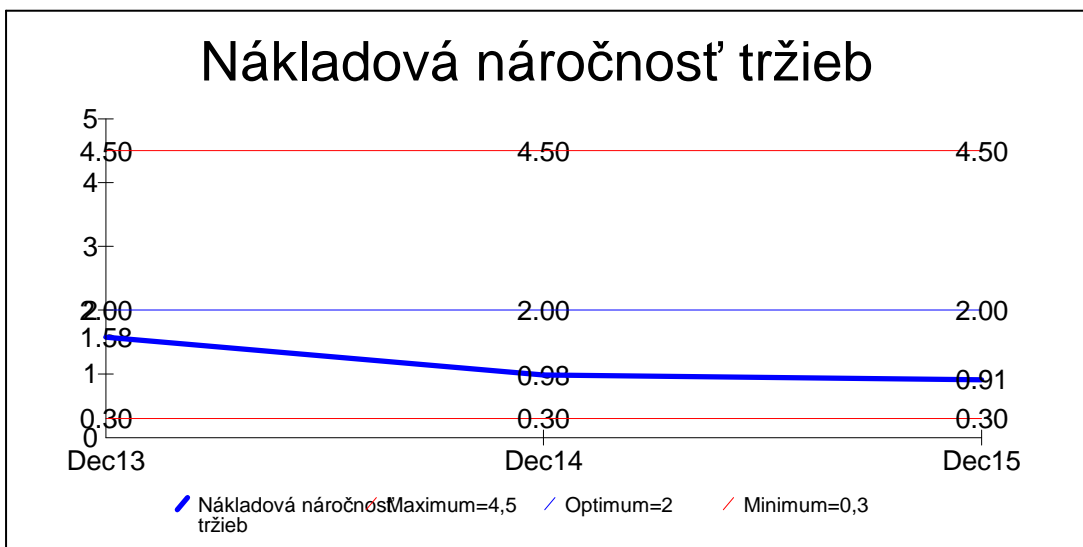
Graf č. 044, Výkonnosť celkového kapitálu, MEGART15



Graf č. 045, Výkonnosť vlastného kapitálu, MEGART15



Graf č. 046, Výkonnosť cudzieho kapitálu, MEGART15



Graf č. 047, Nákladová náročnosť tržieb, MEGART15

044 - VÝKONNOSŤ CELKOVÉHO KAPITÁLU

$$\text{VÝKONNOSŤ CELKOVÉHO KAPITÁLU} = \frac{\text{ZISK PO ZDANENÍ}}{\text{PASÍVA CELKOM}}$$

045 - VÝKONNOSŤ VLASTNÉHO KAPITÁLU

$$\text{VÝKONNOSŤ VLASTNÉHO KAPITÁLU} = \frac{\text{ZISK PO ZDANENÍ}}{\text{VLASTNÉ IMANIE}}$$

Pozor! Výkonnosť vlastného kapitálu sa zvyšuje použitím cudzieho kapitálu.

046 - VÝKONNOSŤ CUDZIEHO KAPITÁLU

$$\text{VÝKONNOSŤ CUDZIEHO KAPITÁLU} = \frac{\text{ZISK PO ZDANENÍ}}{\text{CUDZIE ZDROJE}}$$

047 - NÁKLADOVÁ NÁROČNOSŤ TRŽIEB

$$\text{NÁKLADOVÁ NÁROČNOSŤ TRŽIEB} = \frac{\text{CELKOVÉ NÁKLADY}}{\text{TRŽBY}}$$

TRŽBY je položka čerpaná z Výkazu ziskov a strát (riadky 003+004+005+008+030), predstavuje tržby za predaj tovaru, vlastných výrobkov, služieb, dlhodobého majetku a materiálu.

Tento ukazovateľ vystupuje ako základný indikátor vývoja celkových nákladov.

Dátum spracovania: 29.6.2016 9:39:22 Design © Ekonomix 6.10 fy 5PSOFT software, <http://www.5pssoft.sk/>