



Prinášame zdravie z Poľany

KOLIBA, a.s., KRIVEC 2663, 962 05 HRIŇOVÁ, IČO: 360 36 838

V ý r o č n á s p r á v a ***z a r o k 2 0 1 5***

Dodatok správy audítora
o overení súladu výročnej správy s účtovnou závierkou
v zmysle zákona č. 540/2007 Z.z. § 23 odsek 5 akcionárom spoločnosti

I. Overili sme účtovnú závierku spoločnosti KOLIBA, a.s. Krivec I. Hriňová 962 05, IČO: 36 036 838, k 31. decembru 2015 uvedenú vo výročnej správe, ku ktorej sme dňa 22. augusta 2016 vydali správu nezávislého audítora a v ktorej sme vyjadrili svoj názor v nasledujúcom znení:

Názor

Podľa nášho názoru, účtovná závierka poskytuje pravdivý a verný obraz finančnej situácie spoločnosti KOLIBA, a.s. k 31. decembru 2015 a výsledku jej hospodárenia za rok končiaci k uvedenému dátumu v súlade so zákonom o účtovníctve.

Zdôraznenie skutočnosti

Bez vplyvu na náš názor upozorňujeme na skutočnosť, že podiel vlastného kapitálu na celkových pasívach predstavuje 18,34%, záväzky predstavujú 60,92% a účty časového rozlíšenia – dotácie vykazané v pasívach 20,74%. To znamená, že 18,34% majetku spoločnosť kryje vlastnými zdrojmi.

II. Overili sme súlad výročnej správy s vyššie uvedenou účtovnou závierkou. Za správnosť zostavenia výročnej správy je zodpovedný štatutárny orgán Spoločnosti. Našou úlohou je overiť súlad výročnej správy s účtovnou závierkou a na základe toho vydať dodatok správy audítora o súlade výročnej správy s účtovnou závierkou.

Overenie sme uskutočnili v súlade s Medzinárodnými audítorskými štandardami. Tieto štandardy požadujú, aby audítor naplánoval a vykonal overenie tak, aby získal primerané uistenie, že informácie uvedené vo výročnej správe, ktoré sú predmetom zobrazenia v účtovnej závierke, sú vo všetkých významných súvislostiach v súlade s príslušnou účtovnou závierkou. Informácie uvedené vo výročnej správe sme posúdili s informáciami uvedenými v účtovnej závierke k 31. decembru 2015. Iné údaje a informácie, ako účtovné informácie získané z účtovnej závierky a účtovných kníh sme neoverovali. Sme presvedčení, že vykonané overovanie poskytuje dostatočný a vhodný základ pre náš názor.

Podľa nášho názoru sú účtovné informácie uvedené vo výročnej správe spoločnosti KOLIBA, a.s. v súlade s účtovnou závierkou k 31. decembru 2015

V Banskej Bystrici, 20. september 2016

EKONAUDIT s.r.o.
Kvetinová 16
Banská Bystrica
Licencia SKAU č. 22
O.R. Okresný súd Banská Bystrica
Oddiel Sro vl. č. 949/S

Ing. Janka Gregorová
Banská Bystrica
Zodpovedný audítor
Licencia SKAU 72



OBSAH

VÝROČNÁ SPRÁVA ZA ROK 2015

PRÍHOVOR PREDSEDU PREDSTAVENSTVA

POLITIKA SPOLOČNOSTI

FILOZOFIA SPOLOČNOSTI a CIELE KVALITY

PROFIL SPOLOČNOSTI - KTO SME

- a. Základné údaje spoločnosti
- b. Orgány spoločnosti a riadenie spoločnosti
- c. Údaje o majetku, záväzkoch, finančnej situácii, ziskoch a stratách

SPRÁVA O PODNIKATEĽSKEJ ČINNOSTI

- 1. Výrobná činnosť
- 2. Obchodná činnosť
- 3. Technická a investičná činnosť
- 4. Ľudské zdroje
- 5. Ekonomika spoločnosti

NÁVRH NA ROZDELENIE HOSPODÁRSKEHO VÝSLEDKU

PRÍLOHY

1. Správa nezávislého audítora

2. Účtovná závierka

3. Poznámky k účtovnej závierke

PRÍHOVOR

Spoločnosť KOLIBA a.s. od svojho založenia začala rozvíjať svoje aktivity na území Slovenskej republiky a dnes je jednou z najvýznamnejších spoločností vo výrobe mliečnych výrobkov.

Kľúčovým zdrojom spoločnosti KOLIBA, a.s. na dosiahnutie svojich strategických cieľov sú jej zamestnanci, ktorí sa usilujú o dosiahnutie vynikajúcich výsledkov v oblasti kvality, flexibility a produktivity.

Počas celého roka sa spoločnosť zameriavala na aktívnu komunikáciu so zamestnancami, a tiež podporovala ich profesijný a osobnostný rozvoj využívajúc rôzne interné a externé vzdelávacie programy.

Spoločnosť KOLIBA a.s. prijala novú politiku riadenia pre rok 2016. Inovácia, systematizácia a spolupráca predstavujú jej hlavné piliere. Tento rok sa bude vedenie zameriavať na kreativitu prostredníctvom inovácii zameraných na kvalitu, produktivitu a náklady. Cieľom je vytvoriť stabilné pracovné prostredie. Preto bude vedenie viac systematizované. Ďalším dôležitým faktorom je spolupráca založená na efektívnej komunikácii a spolupráci medzi nadriadenými a podriadenými, rovnako ako medzi jednotlivými oddeleniami.

V roku 2016 sa chceme zamerať prioritne na rast tržieb, pričom chceme aj naďalej pokračovať v optimalizácii našich činností s dopadom na zvýšenie konkurencieschopnosti a profitability. Za naše nosné produktové línie aj naďalej považujeme prírodné syry a maslá, pričom svoju pozornosť chceme smerovať aj na mliečne produkty dennej spotreby, ako je čerstvé mlieko, smotany a tvarohy.

Dôraz budeme vo zvýšenej miere klásť na inovácie a cielenú a efektívnu marketingovú podporu predaja našich výrobkov. V oblasti optimalizácie nákladov bude naše úsilie prioritne zamerané na zvýšenie produktivity práce a zníženie energetickej náročnosti výroby.

Spoločnosť KOLIBA, a.s. je zodpovedným partnerom v regióne, v ktorom pôsobí. S odstupom času môžeme s hrdosťou konštatovať, že naša spoločnosť je prínosom nielen pre banskobystrický región, ale aj pre celé Slovensko. Budeme sa naďalej snažiť byť zodpovedným partnerom.

Ján Malatinec

Predseda predstavenstva

POLITIKA SPOLOČNOSTI

Na spokojnosti našich zákazníkov, zamestnancov a akcionárov zakladáme prosperitu našej spoločnosti. Dôveru zákazníkov získavame profesionálnym prístupom a príkladným vystupovaním na všetkých úrovniach vzájomného styku.

Vo vzťahu k životnému prostrediu rešpektujeme príslušné zákony, nariadenia, ako i poznatky modernej vedy. Našu činnosť prevádzkujeme s ohľadom na prevenciu a minimalizáciu škôd v oblasti životného prostredia.

Hospodárenie spoločnosti zakladáme na princípoch transparentného zabezpečenia všetkých výrobných vstupov a ich efektívneho spracovania. Dbáme, aby ceny našich výrobkov boli odrazom skutočných nákladov vynaložených za ich poskytovanie.

Zamestnancom umožňujeme zvyšovanie kvalifikácie a rozvoj profesných znalostí tak, aby každý mal primeranú kvalifikáciu pre výkon svojej funkcie. So zamestnancami komunikujeme otvorene so zmyslom pre vzájomnú dôveru a rešpekt. Od všetkých zamestnancov vyžadujeme, aby sa správali v zmysle najvyšších etických a morálnych zásad.

Požadujeme, aby starostlivosť o BOZP a preventívna činnosť bola nedeliteľnou súčasťou plnenia úloh všetkých zamestnancov. Hodnotíme a prehodnocujeme prevádzkové podmienky v spoločnosti – potenciálny zdroj pracovného úrazu. Na základe zistených nebezpečenstiev a rizík vytvárame pracovné podmienky s cieľom eliminovať nepriaznivé riziká spôsobujúce ujmu na zdraví a majetku.



FILOZOFIA SPOLOČNOSTI POSLANIE KOLIBA a.s.

Prinášame zdravie z Poľany.

Vyrábame maslo a syry vysokej kvality
a znamenitej chuti.

POLITIKA KVALITY A BEZPEČNOSTI POTRAVÍN

„Spokojný zákazník je zárukou nášho úspechu. Preto neustále napĺňame a zisťujeme jeho súčasné i budúce potreby.“

„Dodržiavame požiadavky právnych predpisov SR a EÚ a iné požiadavky zainteresovaných strán, aby sme zabezpečili kvalitné, zdravotne bezpečné mliečne výrobky.“

„Vytvárame prostredie, v ktorom je zodpovednosť, snaha a výkon našich zamestnancov objektívne ohodnotená.“

*„Všetky procesy riadime ako systém a meriame ich s cieľom zlepšovania výkonnosti a efektívnosti.
Plníme požiadavky medzinárodných noriem EN ISO 9001:2008,
EN ISO 22000:2005 a IFS ver 6 Potraviny.“*

Systematickým vzdelávaním, motivovaním zamestnancov k osobnej zodpovednosti a dodržiavaniu etických princípov rozvíjame environmentálne povedomie a predchádzame organizačným, technologickým a informačným nedostatkom vedúcim k ohrozeniu kvality a bezpečnosti potravín, ohrozeniu života a zdravia zamestnancov pri výkone práce a plnení si pracovných povinností

Vedenie podniku sa zaväzuje vytvoriť čo najlepšie pracovné, finančné a technické podmienky. Taktiež sa zaväzuje neustále modernizovať

výrobné priestory a technologické zariadenie firmy.



CIELE KVALITY A BEZPEČNOSTI POTRAVÍN

DLHODOBÉ

1. Výstavba novej masliarne.

Termín: do 31.12.2017

Zodpovedný: Ján Malatinec

2. Výstavba novej pasterizačnej stanice.

Termín: do 31.12.2018

Zodpovedný: Ján Malatinec

3. Výstavba výroby pary na drevo štiepku.

Termín: do 31.12.2016

Zodpovedný: Ján Malatinec



**CIELE KVALITY
A BEZPEČNOSTI POTRAVÍN
KRÁTKODOBÉ**

1. Rozšírenie kapacity syrárne a spracovania srvátky.

Termín: do 30.06.2015

Zodpovedný: Ján Malatinec

2. Vybudovanie ČOV.

Termín: do 31.03.2015

Zodpovedný: Ján Malatinec

3. Zvýšiť kapacitu výroby syrov o 20%.

Termín: 30.06.2015

Zodpovedný: Ján Malatinec

4. Spustiť výrobu KP4 ČOV.

Termín: 31.03.2015

Zodpovedný: Ján Malatinec

5. Schválenie novej prevádzky a spustenie informačného systému.

Termín: 31.03.2015

Zodpovedný: Jana Malatinová, Andrea Smutná

6. Schválenie novej prevádzky podľa požiadaviek medzinárodných noriem

ISO 9001:2008, 22000: 2005 a IFS ver 6 Potraviny

Termín: 30.06.2015

Zodpovedný: Jana Malatinová, Andrea Smutná

Ing. Anna Dančová členka predstavenstva

Emília Gondová členka predstavenstva

b/Dozorná rada

Dozorná rada akciovej spoločnosti dohliada na výkon pôsobnosti predstavenstva a uskutočňovanie podnikateľskej činnosti akciovej spoločnosti.

Dozorná rada akciovej spoločnosti má troch členov, a k 31.12.2015 pracovala v tomto zložení:

Miroslav Mišík predseda dozornej rady

Janka Malatincová členka dozornej rady

Ján Ľalík člen dozornej rady

c) Údaje o majetku, záväzkoch, finančnej situácii, ziskoch a stratách

V roku 2015 spoločnosť disponovala majetkom v hodnote 19 242 472 EUR, čo je o 4 485 671 EUR viac ako v roku 2014. Obstarali sa ďalšie investície na rozšírenie syrárne.

Obstarávacia hodnota investičného majetku je 21 782 783 EUR, z toho v roku 2015 sme obstarali ďalšie investície na rozšírenie syrárne v hodnote 531 800 EUR, a to výrobníky a dokýsaváci dopravník.

Finančný majetok spoločnosti tvoria podiely v dcérskych spoločnostiach KOLIBA Trade a Koliba SRL Rumunsko a vytvorený osobitný kapitálový fond v dcérskej spoločnosti Koliba Trade spolu vo výške 842 520 EUR.

Celkové zásoby v hodnote 4 289 824 EUR sú vyššie oproti stavu zásob roku 2014 o 508 923 EUR. V štruktúre zásob tvoria zásoby vlastných výrobkov 92,33%.

Z hodnoty krátkodobých pohľadávok v čiastke 4 265 326 EUR pohľadávky z obchodného styku predstavujú 87,48 %.

Vlastné imanie predstavuje hodnotu 3 528 634 EUR. Kapitál pozostáva zo základného imania vo výške 33 200 EUR, kapitálových fondov v hodnote 652 207 EUR, zákonného rezervného fondu v hodnote 3 320 EUR a nerozdeleného zisku minulých rokov v hodnote 2 753 411 EUR.

Krátkodobé záväzky spoločnosti predstavujú čiastku 6 816 037 EUR, z toho záväzky z obchodného styku predstavujú hodnotu 5 928 642 EUR, t.j. 86,98 % z celkových záväzkov.

Výsledok hospodárenia minulých rokov je 2 753 411 EUR a výsledok hospodárenia za účtovné obdobie od 1.1.2015 do 31.12.2015 predstavuje hodnotu 86 496 EUR, čo je o 80 783 EUR menej oproti roku 2014.

Tržby z predaja tovaru sú minimálne, nakoľko spoločnosť predávala vlastné výrobky. Predaj sa realizoval len pre dcérsku spoločnosť KOLIBA Trade s.r.o.. Tržby z predaja vlastných výrobkov a služieb sú nižšie oproti roku 2014 o 2 148 737 EUR.

Výrobná spotreba predstavuje hodnotu 25 214 041 EUR, z toho spotreba materiálu a energie 24 457 692 EUR a služby v hodnote 756 349 EUR. Osobné náklady boli vyplatené vo výške 1 551 241 EUR, v roku 2014 to bolo v hodnote 1 552 097 EUR.

Odpisy v roku 2015 predstavujú hodnotu 1 174 798 EUR. Nákladové úroky vo finančnom vyjadrení 82 121 EUR predstavujú úroky z bankových úverov.

2.SPRAVA O PODNIKATEĽSKEJ ČINNOSTI

2.1. OBLASŤ VÝROBY

Prevádzkové priestory v rámci areálu spoločnosti v Hriňovej sú vhodné pre mliekarenskú výrobu. Hriňovská mliekareň podniká vo vlastných priestoroch a na vlastných pozemkoch.

Výrobný a technologický proces v mliekarenskom podniku možno charakterizovať ako nepretržitý. Hriňovská mliekareň je moderným spracovateľom mlieka so zameraním na výrobu polotvrdých zrejúcich syrov a tradičného masla. Od roku 2004 je v našej spoločnosti zavedený systém kontroly kvality výroby HACCP . Spoločnosť je zameraná na bezpečnosť a kvalitu výroby, čoho dôkazom sú získané certifikáty ISO9001:2008 a ISO 22000005.

Na základe uvedených noriem sa pristupuje k celkovej výrobnéj a podnikateľskej činnosti akciovej spoločnosti (od výberu dodávateľov surovín, materiálov i služieb až po konečného odberateľa a zákazníka.).

Hriňovská mliekareň KOLIBA, a.s. optimalizuje objem zásob pre výrobnú spotrebu a tiež realizuje opatrenia na minimalizáciu pohľadávok, predovšetkým po lehote splatnosti. Dodávatelia surovín, materiálov, energií a služieb sú z krajín EÚ, dodávky sú zmluvne zabezpečené.

Výrobný program spoločnosti vyplýva zo zámerov definovaných vo výrobnom pláne spoločnosti. Zameriava sa na produkciu mliečnych výrobkov, ktoré spĺňajú:

Kritéria zdravej výživy

Kritéria kvalitného obalu, ktorý vyhovuje zdravotným a ekologickým požiadavkám

Kritérium maximálneho speňaženia základnej suroviny

Požiadavky trhu z hľadiska kvality, designu a ceny

Filozofiou spoločnosti je, aby sa kvalitné mliečne výrobky dostali na každý stôl a stali sa neoddeliteľnou súčasťou výživy pre ľudí každého veku v súlade s krédom firmy „ Mliečna pohoda bez hraníc“.

Koliba, a.s. v roku 2015 rozšírila syrárň na kapacitu 250 tis. litrov surového kravského mlieka. Hlavným cieľom projektu bolo zvýšiť objem spracovaného SKM, ale tiež zvýšiť konkurencieschopnosť nášho podniku, nakoľko nové investície zautomatizovali výrobné procesy pri výrobe syra.

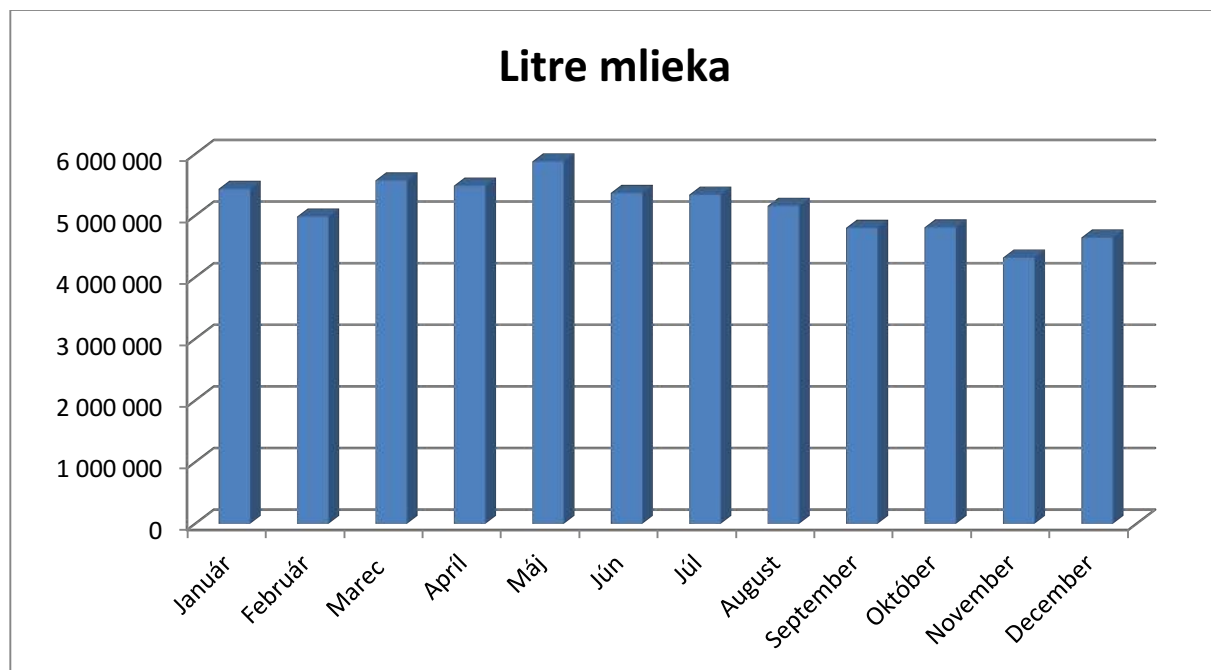
V súčasnosti naša spoločnosť nakupuje 185 tis. litrov SKM a v letnom období sa nákup navýši až na 200 tis. litrov SKM. Kapacita súčasného spracovania je maximálne 180 tis. litrov SKM denne. Z uvedeného dôvodu je potrebné zvýšiť kapacitu syrárne nakoľko zvyšné linky je možné kapacitne využiť ešte cca na 250 tis. litrov mlieka denne.

Momentálne naša spoločnosť vyrába syr v dvoch syrárňach. V jednej poloautomatickej a v jednej manuálnej. Obidve tieto syrárne sú prevádzkované 24 hodín denne. Po zrealizovaní plánovanej investície v manuálnej syrárni ukončíme výrobu a spustíme plnoautomatickú syráreň.

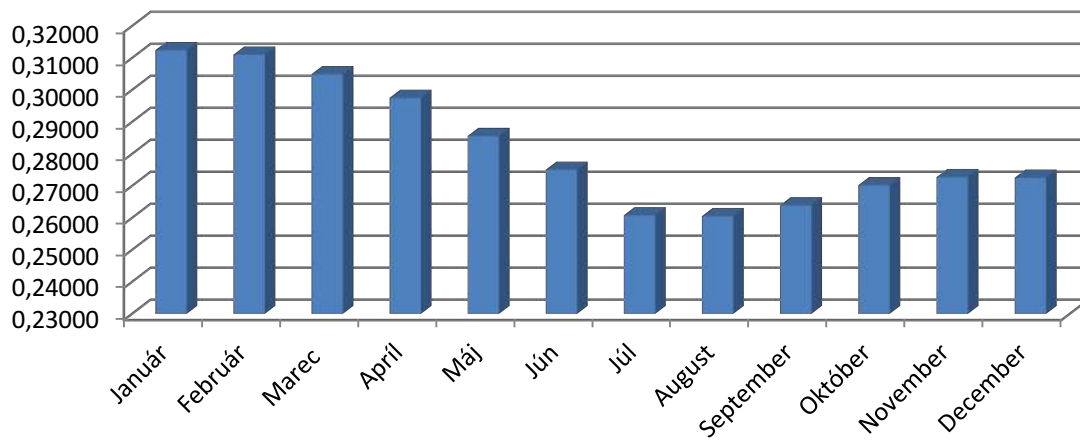
1. Nákup mlieka za rok 2015

Mesiac:	Litre mlieka	Cena za L	Cena spol.	paster	Tuk v %	Bielkovina v %
Január	5 437 112	0,31246	1 698 880	Január	3,89	3,37
Február	4 986 778	0,31105	1 551 137	Február	3,94	3,39
Marec	5 574 248	0,30495	1 699 867	Marec	3,92	3,42
Apríl	5 488 416	0,29756	1 633 133	Apríl	3,87	3,36
Máj	5 881 596	0,28564	1 680 019	Máj	3,86	3,29
Jún	5 370 756	0,27507	1 477 334	Jún	3,76	3,27
Júl	5 341 422	0,26084	1 393 257	Júl	3,72	3,24
August	5 160 382	0,26056	1 344 589	August	3,75	3,26
September	4 804 504	0,26396	1 268 197	September	3,79	3,35
Október	4 811 447	0,27023	1 300 197	Október	3,91	3,44
November	4 320 216	0,27276	1 178 382	November	4,03	3,45
December	4 646 769	0,27259	1 266 663	December	3,98	3,39
Spolu:	61 823 646	0,28293	17 491 655		3,87	3,35

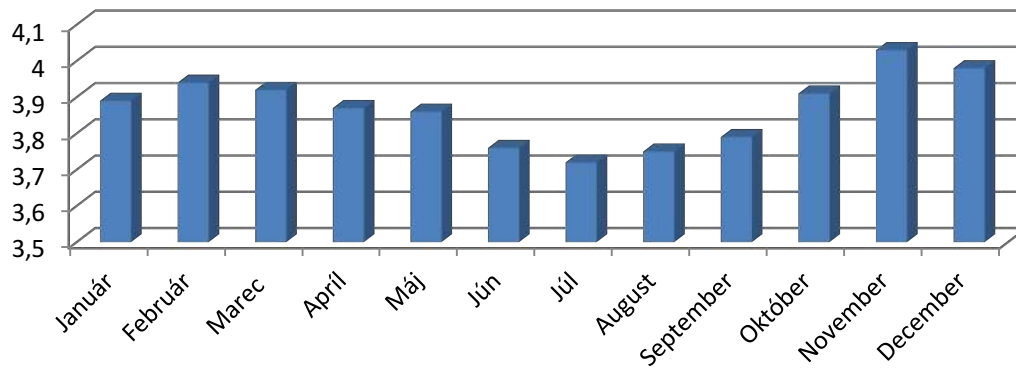
Za rok 2015 sme nakúpili **61 823 646 litrov** mlieka o **priemernej cene 0,28293 €**. Paster spracoval mlieko o priemernej **tučnosti 3,87%** a priemernou **bielkovinou 3,35%**.



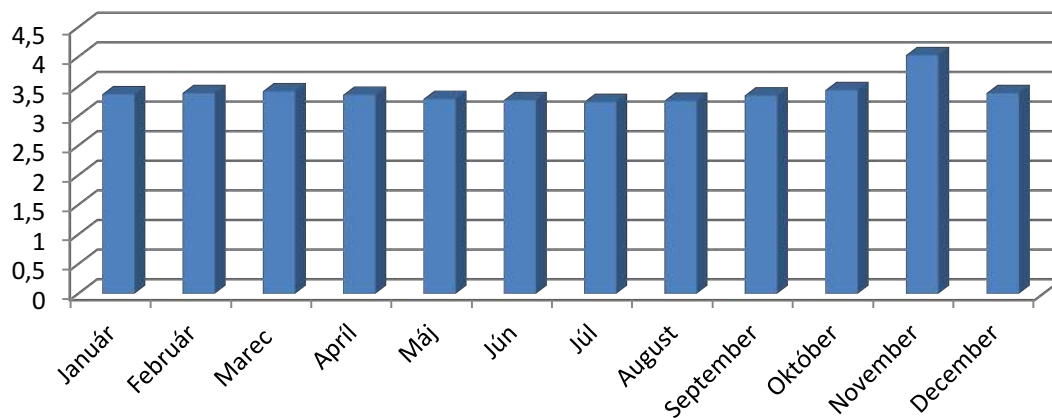
Cena za 1 liter



priemerný tuk



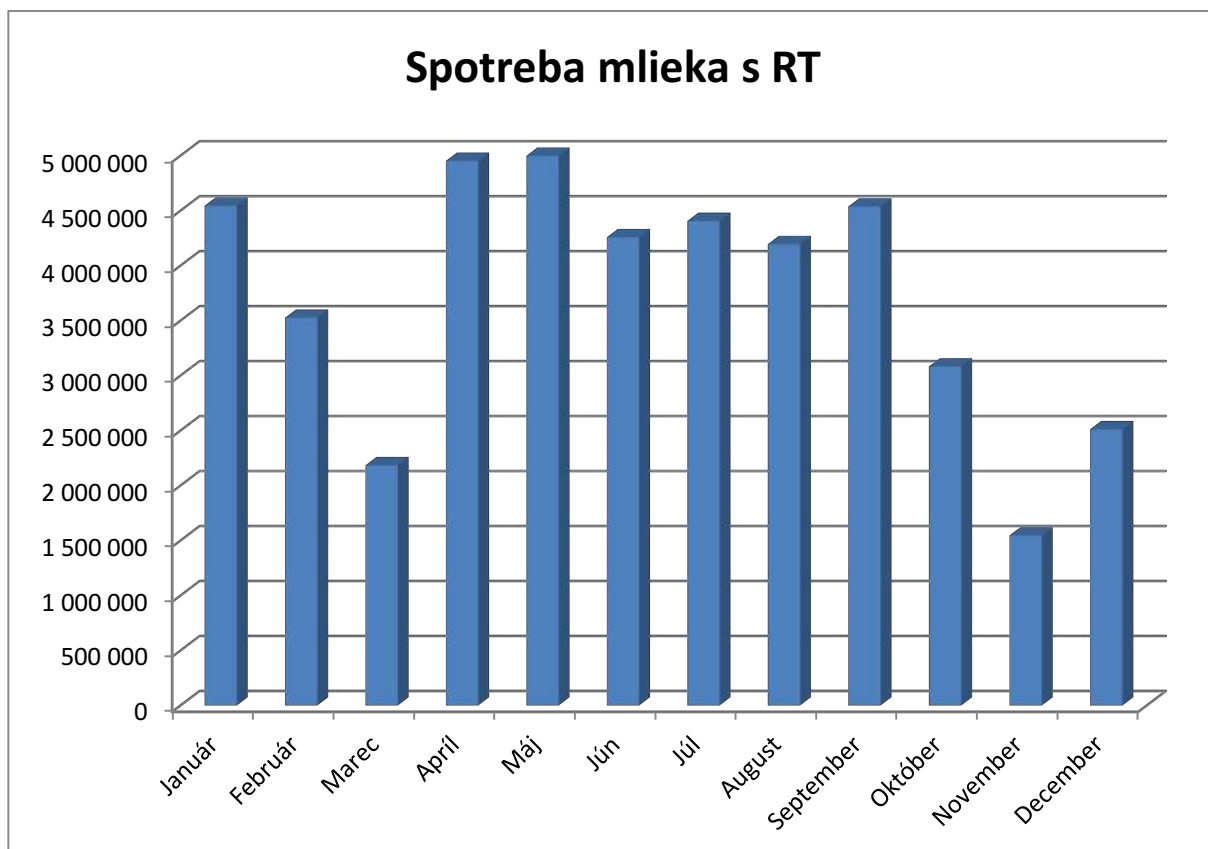
priemerná bielkovina



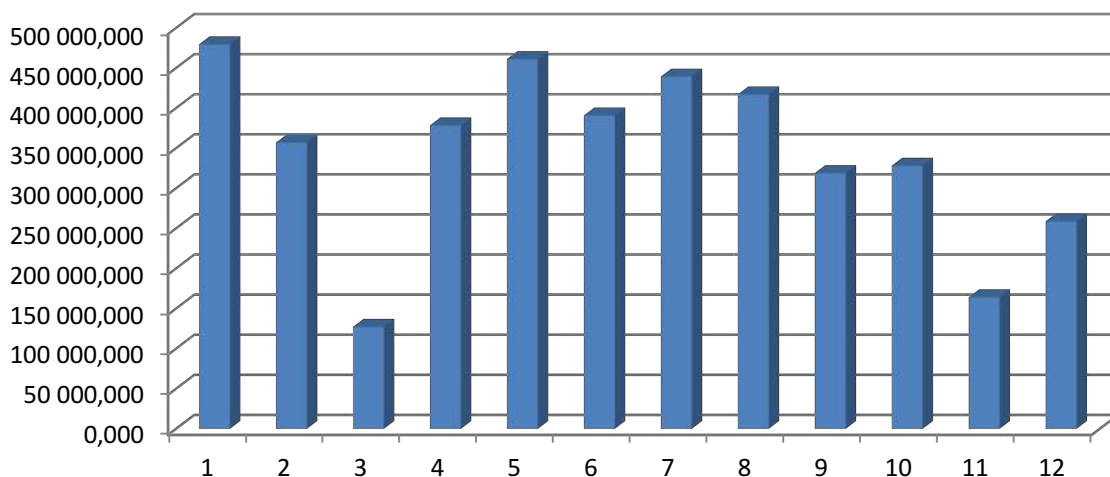
2. Výroba syrov s rastlinným tukom

Mesiac	Spotr.ml.s RT	Porc.syry	Vyrobené kg:	vzorky	Odrezky	Vzhľ.nev.	Spolu:
Január	4 545 073	6 149	479 642,244	864,098	4 607,854	2 862,259	494 125,455
Február	3 526 399	18 846	357 078,557	643,316	3 878,096	2 278,598	382 724,567
Marec	2 185 070	15 093	127 278,876	226,171	2 013,238	1 061,337	145 672,622
Apríl	4 953 379	8 831	378 459,811	714,990	4 361,444	2 623,688	394 990,933
Máj	4 999 196	5 215	461 205,616	966,499	4 947,950	3 363,727	475 698,792
Jún	4 258 484	7 014	390 866,913	778,772	4 392,193	3 417,461	406 469,339
Júl	4 406 851	10 785	439 297,252	838,353	5 011,919	2 304,465	458 236,989
August	4 195 844	14 153	417 165,737	769,014	5 323,546	3 433,179	440 844,476
September	4 538 453	20 527	319 039,003	844,964	6 395,054	3 289,018	350 095,039
Október	3 082 706	7 202	328 223,104	616,211	3 920,624	2 347,440	342 309,379
November	1 546 876	0	164 194,223	302,754	2 519,781	1 681,360	168 698,118
December	2 512 558	6 269	258 889,379	493,022	2 504,664	5 625,821	273 781,886
Spolu:	44 750 889	120 084	4 121 340,715	8 058,164	49 876,363	34 288,353	4 333 647,595

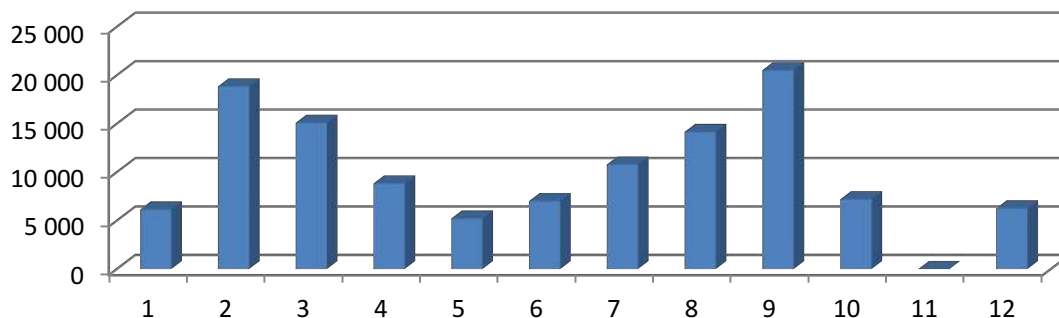
Na stredisku **syráreň** sa za rok 2015 **spotrebovalo 44 750 889** litrov mlieka s rastlinným tukom na výrobu syra s rastlinným tukom **4 121 340,715 kg**, porcovaných syrov sa vyrobilo **120 084kg**.
Vzoriek **8 058,164kg**, odrezkov **49 876,363kg**, vzhľadovo nevyhovujúcich **34 288,353kg**.



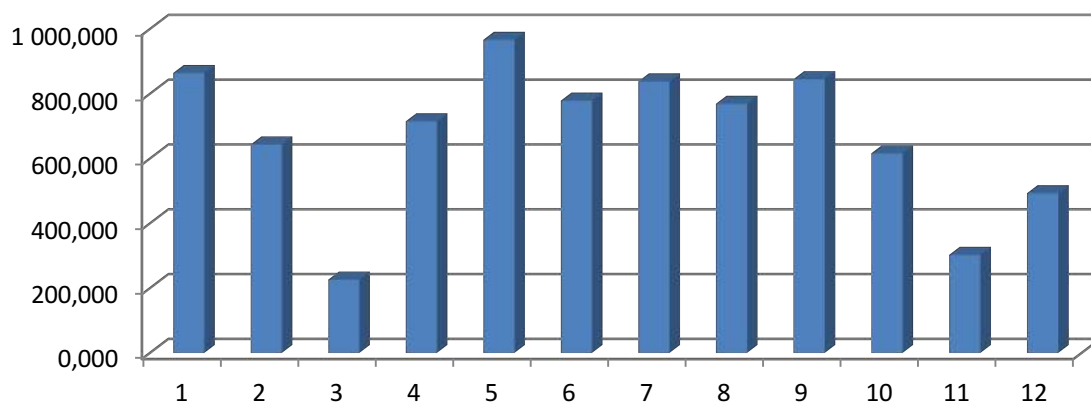
Vyrobené syry s RT v kg



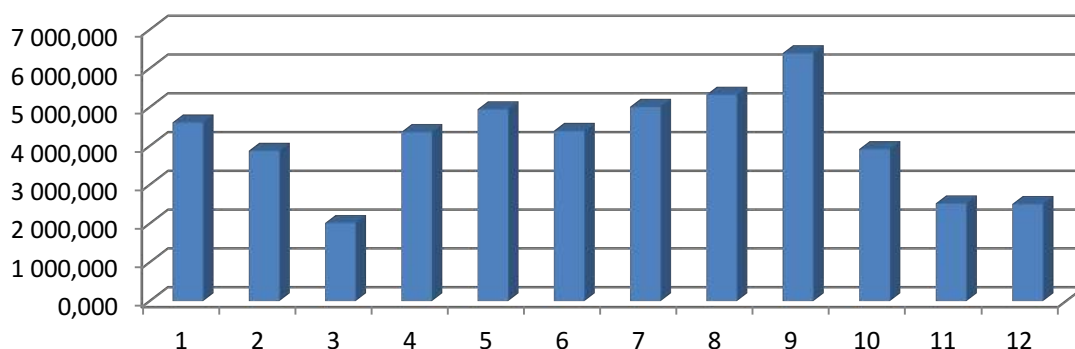
Porcované syry s RT v kg



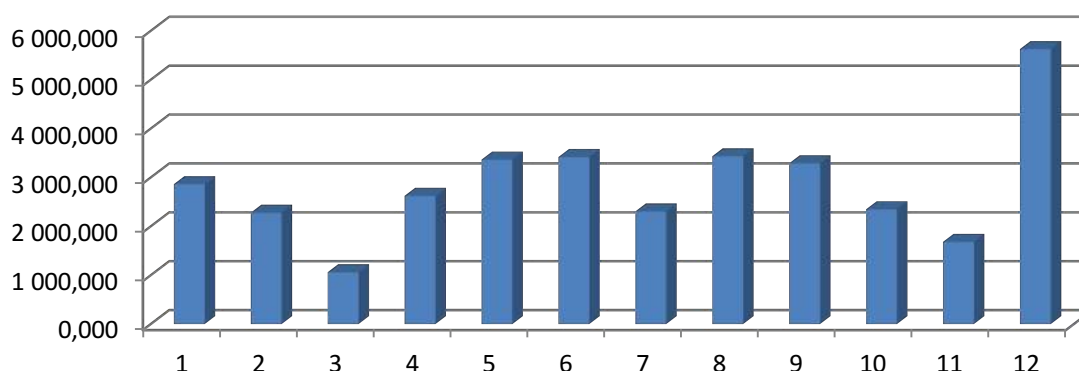
vzorky zo syrov s RT v kg



Odrezky zo syrov s RT v kg



Vzhľadovo nevyhovujúce syry s RT v kg

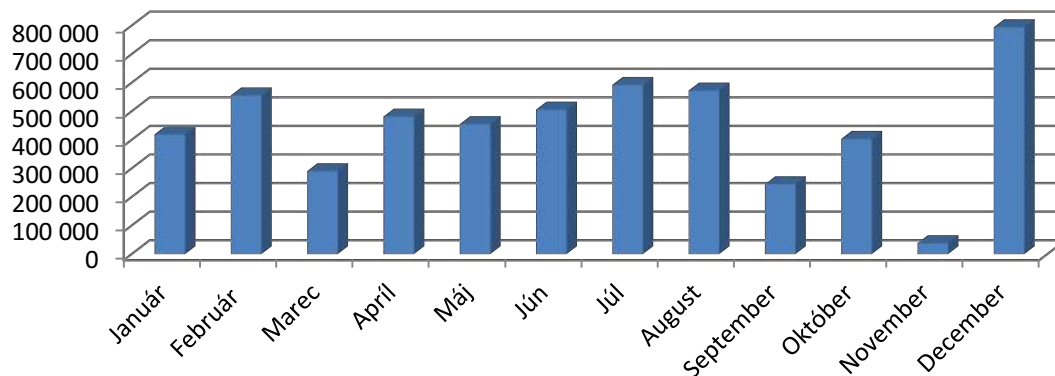


Výroba syrov bez rastlinného tuku

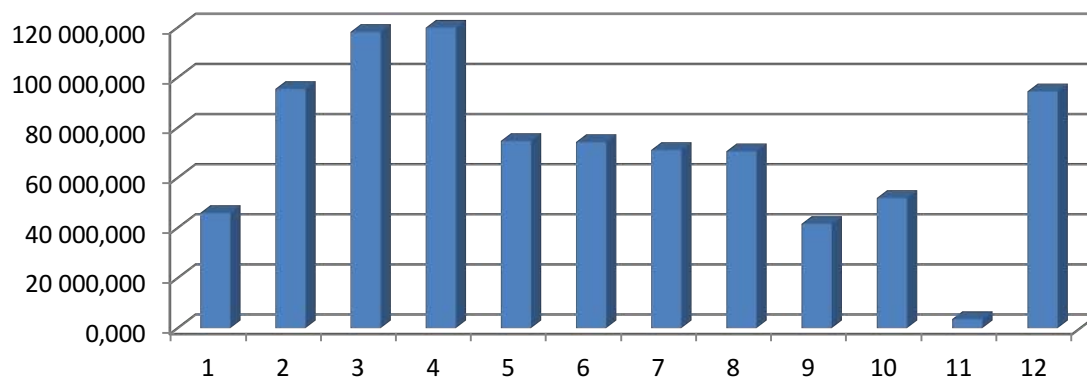
Mesiac:	Spotr.ml.	Porc.syry	Vyrobené kg:	vzorky	odrezky	Vzhľ.nev.	Spolu:
Január	419 406	12 855	45 970,045	550,095	946,247	209,357	60 530,744
Február	555 764	12 533	95 489,948	553,580	1 623,606	641,225	110 841,359
Marec	290 668	21 858	118 216,098	305,955	1 039,888	1 460,072	142 880,013
Apríl	481 545	7 118	119 909,225	687,871	1 912,219	1 379,172	131 006,487
Máj	455 072	8 622	74 723,923	552,221	1 068,256	474,721	85 441,121
Jún	505 989	10 128	74 282,400	586,188	1 221,686	904,465	87 122,739
Júl	592 463	14 194	71 104,780	408,629	1 470,579	531,186	87 709,174
August	572 805	22 344	70 587,010	408,412	2 061,732	601,507	96 002,661
September	244 694	10 838	41 611,067	449,642	893,157	275,987	54 067,853
Október	403 553	21 437	51 953,883	509,336	2 329,361	383,440	76 613,020
November	38 533	0	3 613,853	194,615	3,505	20,018	3 831,991
December	794 537	16 208	94 493,308	272,569	1 112,736	2 570,429	114 657,042
Spolu:	5 355 029	158 135	861 955,540	5 479,113	15 682,972	9 451,579	1 050 704,204

Na stredisku syrárň sa za rok 2015 **spotrebovalo 5 355 029 litrov** mlieka na výrobu syra bez rastlinného tuku **861 955,54 kg**, porcovaných syrov **158 135kg**. Vzoriek **5 479,113kg**, odrezkov **15 682,972kg**, vzhľadovo nevyhovujúcich **9 451,579kg**.

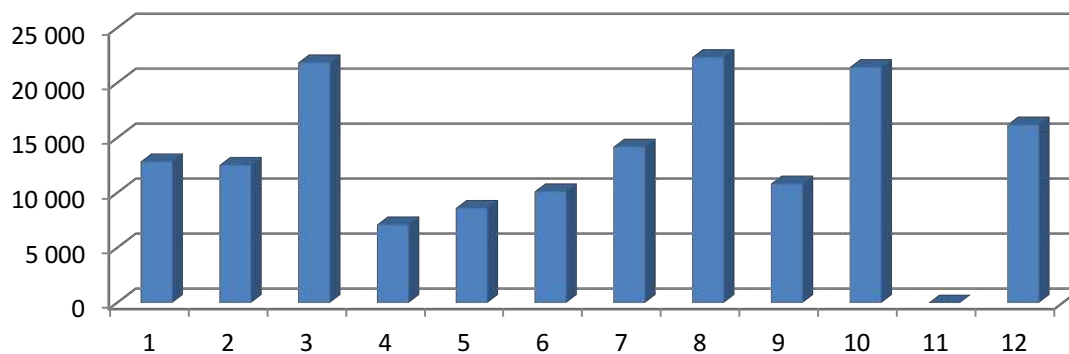
Spotreba mlieka na výrobu eidamu



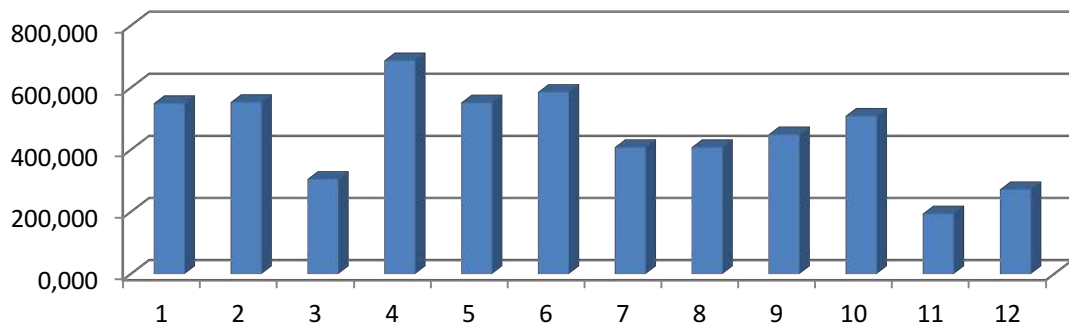
Vyrobený eidam v kg



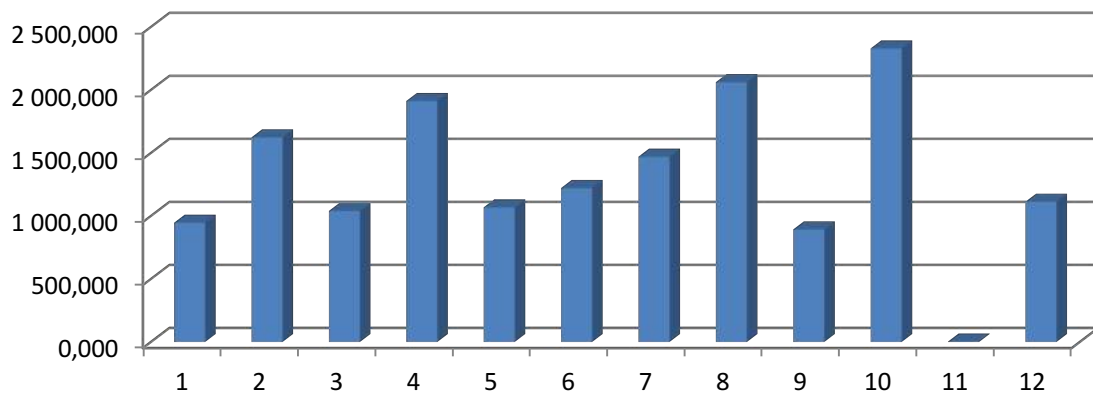
Porcované syry bez RT v kg



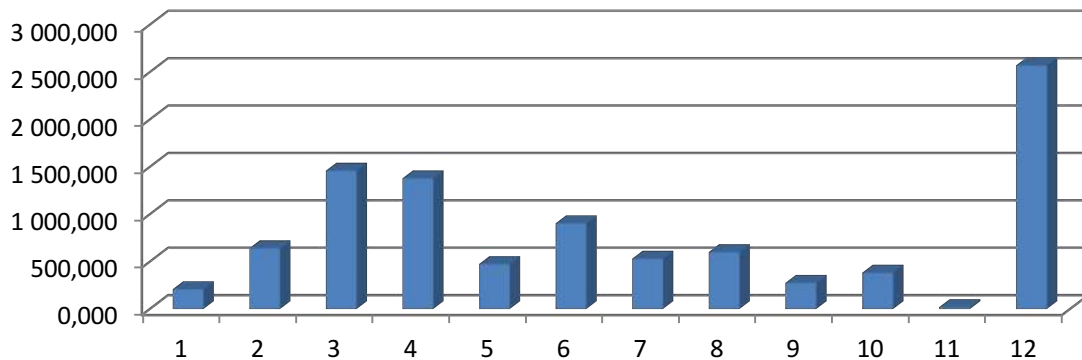
vzorky z eidamových syrov v kg



odrezky z eidamových syrov v kg



Vzhľadovo nevyhovujúce syry bez RT v kg



3. Stredisko masliareň

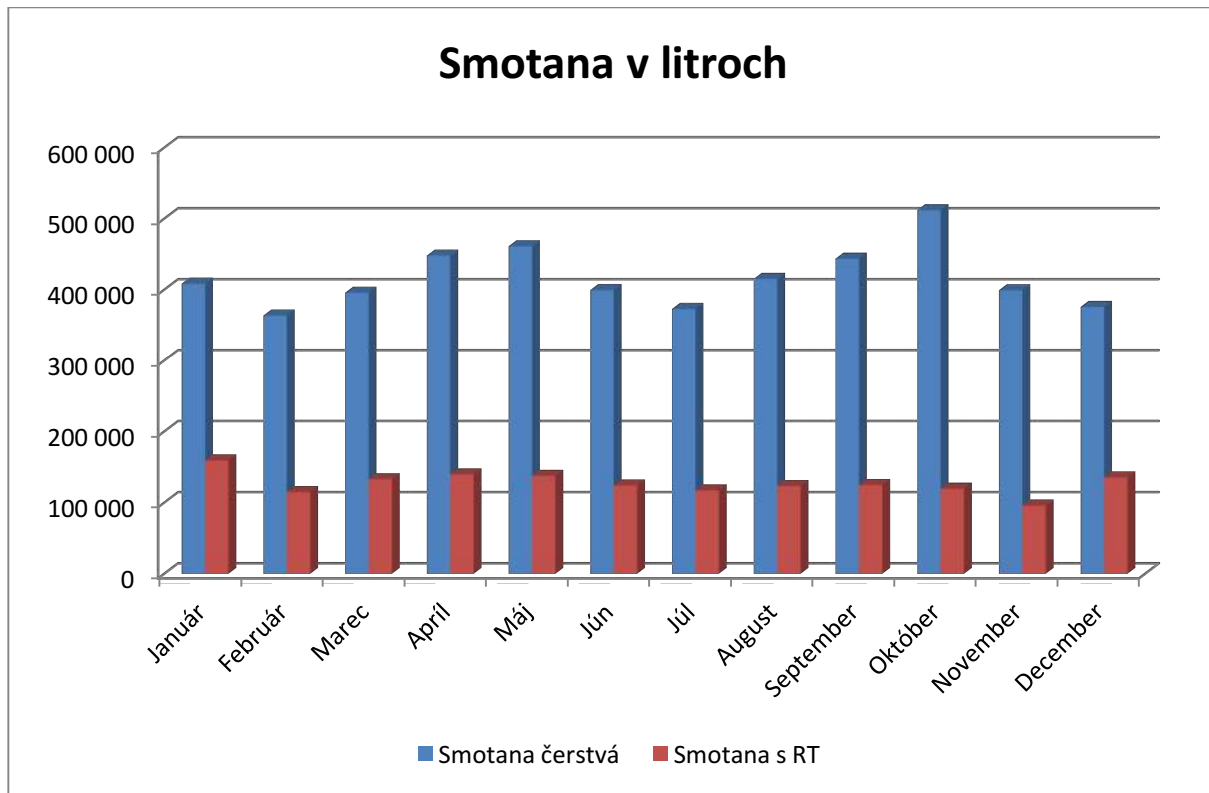
Čerstvé maslo

Mesiac	Smotana	Vyr. Kg
Január	408 636	141 365
Február	363 689	131 095
Marec	395 788	171 568
Apríl	448 129	166 379
Máj	461 276	189 451
Jún	399 576	104 590
Júl	373 064	152 934
August	415 343	182 851
September	443 761	176 873
Október	512 073	217 468
November	399 354	202 175
December	375 844	179 230
Spolu	4 996 533	2 015 979

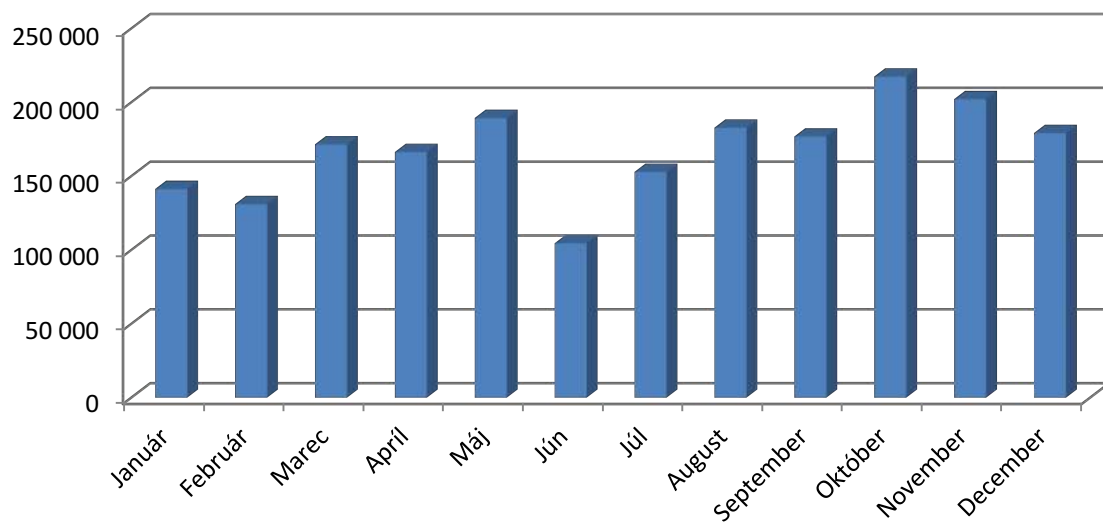
Hriňovská lahodná chuť

Mesiac	Smotana s RT	Vyr. Kg. S RT
Január	159 514	94 045
Február	114 898	70 681
Marec	132 988	88 847
Apríl	139 713	85 418
Máj	137 695	73 553
Jún	124 187	75 212
Júl	117 241	74 976
August	123 314	69 065
September	124 732	70 928
Október	119 703	74 717
November	96 057	64 134
December	135 534	80 695
Spolu	1 525 576	922 271

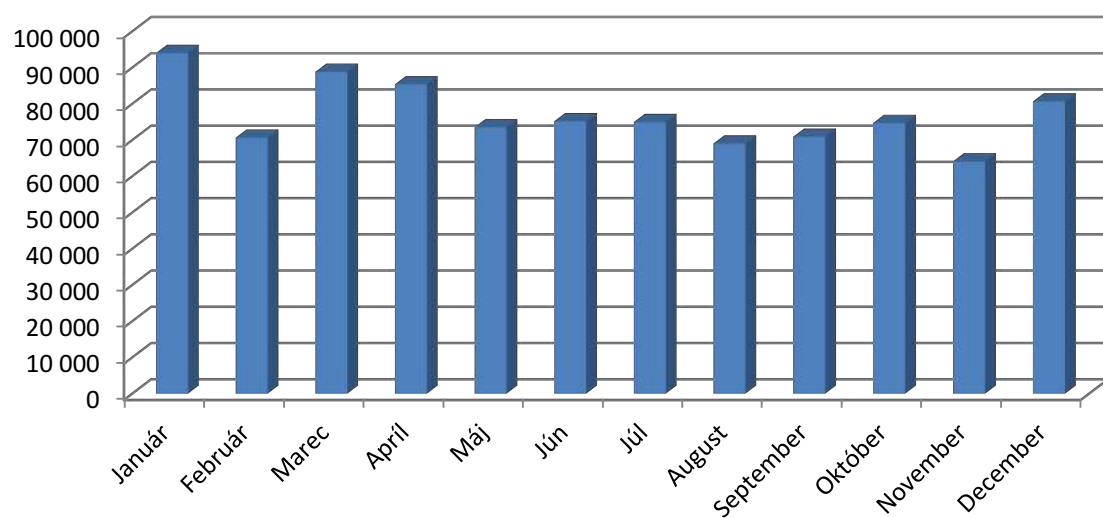
Na stredisku masliareň sa v roku 2015 spotrebovalo **4 996 533 litrov** čerstvej smotany z ktorej sa vyrobilo **2 015 979kg čerstvého** masla. Na výrobu masla s rastlinným tukom sa spotrebovalo **1 525 576 litrov** smotany s rastlinným tukom z ktorej sa vyrobilo **922 271kg masla**.



Výrobené čerstvé maslo v kg



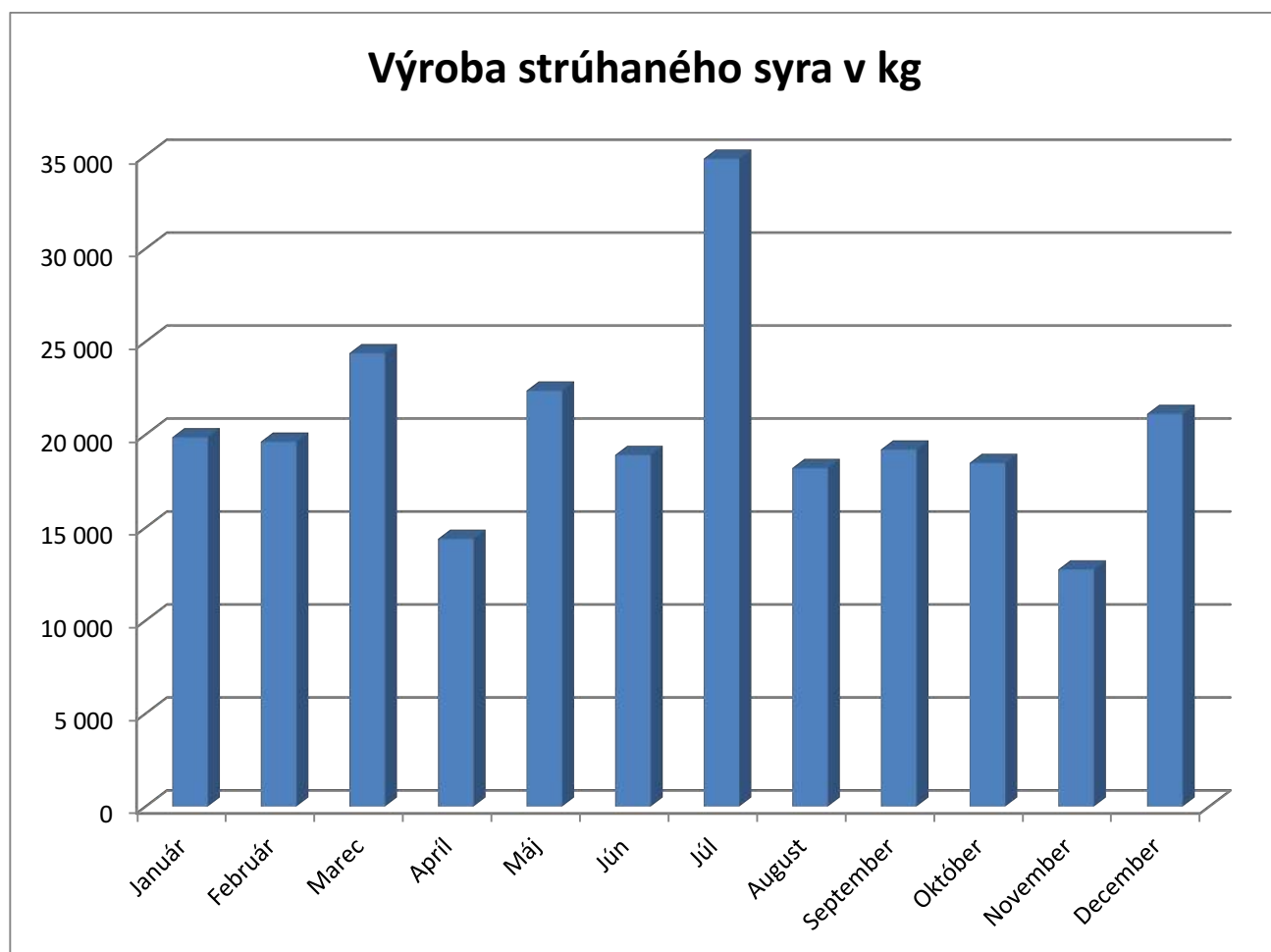
Vyrobená Hriňovská lahodná chuť v kg



4. Strúhaný syr

Mesiac	Vyrobené kg
Január	19 857
Február	19 619
Marec	24 379
Apríl	14 394
Máj	22 367
Jún	18 905
Júl	34 839
August	18 202
September	19 196
Október	18 476
November	12 750
December	21 111
Spolu:	244 095

V roku 2015 sa nastrúhalo 244 095 kg syra.



2.2. OBCHODNÁ ČINNOSŤ

Našími hlavnými produktmi sú prírodné syry a maslá. S predajom týchto výrobkov chceme pokračovať aj naďalej, nakoľko máme vybudované zázemie s týmito výrobkami na Slovenskom trhu a máme svojich stálych zákazníkov. Obchodná činnosť spoločnosti je zameraná na predaj vlastných výrobkov, medzi ktoré patrí syr Hriňovská tehla 30% a 45% s rastlinným tukom, Syr Eidam salámový údený 45%, Hriňovec 45%, Gaudelka 45%, Pizza blok 45% s rastlinným tukom, Eidam Exclusive – archívny údený syr, Tradičné maslo, Hriňovská maslová chuť, Maslo s trojštvrтинovým obsahom tuku.

Celkový predaj vlastných výrobkov predstavoval v roku 2015 čiastku 24 800 855 EUR.

KOLIBA, a.s. predávala svoje výrobky dcérskej spoločnosti KOLIBA Trade s.r.o. a dcérska spoločnosť ďalej realizovala obchodnú činnosť v rámci Slovenska a iných štátov.

2.3. TECHNICKÁ A INVESTIČNÁ ČINNOSŤ

Činnosť technického a investičného úseku bola zameraná na starostlivosť o investičný majetok, prevádzku a servis energetických zariadení, automatizovaného systému riadenia technologických procesov, stavebnú údržbu budov a rozšírenie časti syrárne.

Spoločnosť bude ďalej pokračovať v nových investíciách na rozšírenie syrárne v súlade s dlhodobou koncepciou modernizácie výrobných kapacít s cieľom zvyšovať efektivitu výrobných procesov.

2.4.. ĽUDSKÉ ZDROJE A VZDELÁVANIE

V Kolibe, a s. pracovalo k 31.12.2015 celkovo 103 pracovníkov. Organizačná schéma spoločnosti je vzhľadom na počet pracovníkov a charakter výrobo-prevádzkových vzťahov v spoločnosti trojstupňová. Je členená na úseky a oddelenia umožňujúce priame a efektívne riadenie jednotlivých útvarov. Vedúcim organizácie je generálny riaditeľ spoločnosti, ktorý je zároveň aj predseda predstavenstva. Pod jeho priame riadenie patria pracovníci – odborní riaditelia a vedúci úsekov. Títo riadia pracovníkov jednotlivých odborných útvarov. Existujúca štruktúra riadenia je v súčasných podmienkach vyhovujúca, umožňuje rýchly tok riadiacich informácií ako aj ich spätnú väzbu.

Ľudské zdroje sú pre spoločnosť zdrojom schopností, prostredníctvom ktorých spoločnosť získava nové príležitosti a tým uspokojí potreby zákazníkov. Cieľavedomé využívanie ľudských zdrojov prostredníctvom zavedeného systému manažérstva kvality je predpokladom budovania spoločnosti, ktorá sa úspešne etabluje na trhu. Ľudské zdroje predstavujú pre efektívnu činnosť spoločnosti najvýznamnejší zdroj. Riadenie ľudských zdrojov musí zabezpečiť, aby zamestnancom bolo umožnené získať zručnosti, ktoré spoločne s vedomosťami a skúsenosťami vedú k uspokojovaniu potrieb zákazníkov. Druhou najdôležitejšou funkciou je vytváranie pracovnej atmosféry zameranej na kvalitu. Treťou funkciou je motivačný systém. Kvalitu možno zabezpečiť len vtedy, ak budú zamestnanci spokojní s prácou a podmienkami, keď budú spravodlivo hodnotení a odmeňovaní.

Získanie certifikátu podľa ISO 9001:2008 je príležitosťou na získanie nových znalostí, cieľov, priorít a zlepšovaní. Systém manažérstva kvality nemôžeme chápať ako systém, ktorý je zameraný výlučne len na kvalitu produktov. Do systému manažérstva kvality zasahuje množstvo ďalších aspektov a v neposlednom rade sú to aj zamestnanci, ktorí tvoria základný potenciál systému manažérstva kvality.

Hlavnou úlohou podnikovej sociálnej politiky je vytvoriť systém sociálnej politiky, ktorý bude napomáhať k zvyšovaniu kvality života zamestnancov. V nových trhových podmienkach vidíme pôsobenie podnikovej sociálnej politiky v uskutočňovaní nasledovných funkcií:

1. Preventívnej (zamedzenie úrazov, chorôb)
2. Stimulačnej (priaznivé pracovné podmienky, pracovné prostredie, hygiena a bezpečnosť práce)
3. Charitatívnej (rizikové pracoviská, pomoc zamestnancom v mimoriadnych situáciách)

Spoločnosť bude pokračovať v poskytovaní rôznych foriem sociálnej starostlivosti s cieľom zabezpečiť regeneráciu zamestnancov. Sociálna starostlivosť je financovaná z prostriedkov sociálneho fondu . Sociálny fond sa tvorí v zmysle platnej legislatívy. Použitie prostriedkov sociálneho fondu je viazané na účelovosť použitia a plánované podľa charakteru použitia na obdobie jedného roka. Kládne sa dôraz na regeneráciu zamestnancov, starostlivosť o ich zdravie, aktívny oddych, kultúrne využitie.

Vzdelávanie zamestnancov považujeme za jeden z najdôležitejších faktorov rozvoja. Cieľom vzdelávania je zvyšovať kvalifikáciu zamestnancov. Naša spoločnosť umožňuje zamestnancom navštevovať kurzy anglického jazyka a rôzne odborné školenia.

Počty zamestnancov sa menili v závislosti na objemoch výroby, sortimente vyrábaných výrobkov, na organizácii práce a technickom vybavení. Vzdelávanie a školenie zamestnancov bolo realizované na základe plánu vzdelávania a školení pre rok 2015, ktorý bol súčasťou schválenej ISO dokumentácie.

2.5. STAROSTLIVOSŤ O ŽIVOTNÉ PROSTREDIE A BOZP

Jedným zo základných princípov spoločnosti KOLIBA a.s. je ochrana životného prostredia. Spoločnosť má organizovanú výrobu spôsobom, ktorý rešpektuje a spĺňa platné predpisy a normy týkajúce sa životného prostredia a jeho ochrany vo všetkých procesoch dodávateľsko – odberateľského reťazca.

Na základe platnej legislatívy spoločnosť zabezpečuje zdravotnú starostlivosť zamestnancov a zároveň umožňuje zamestnancom absolvovať lekárske prehliadky. Spoločnosť dbá na bezpečnosť technických zariadení, zdravé pracovné podmienky a hygienu práce. Zamestnancom poskytuje kvalitné osobné ochranné prostriedky a pravidelne vykonáva interné kontroly.

2.6. EKONOMIKA SPOLOČNOSTI

Analýzou rizík, ktorým je vystavená spoločnosť sa zaoberá vedenie spoločnosti priebežne na svojich zasadnutiach. Ekonomickú stabilitu chce spoločnosť dosiahnuť postupnou realizáciou krokov predmetom, ktorých bude zabezpečenie stabilného nákupu surového kravského mlieka, dobudovanie a rozšírenie výrobného programu, zvýšenie technickej a technologickej úrovne spoločnosti a dosiahnutie konkurenčnej schopnosti na trhu v tuzemsku a v zahraničí.

Zabezpečenie likvidity, dosiahnutie stabilnej ziskovosti, finančnej stability a zdrojov pre naplnenie investičných zámerov a efektívne riadenie nákladov sú hlavné strategické ciele pre oblasť ekonomiky a financií. O dosiahnutie týchto cieľov sa spoločnosť bude naďalej snažiť zvyšovaním vlastného imania a dôsledným kontrolingom.

3. NÁVRH NA ROZDELENIE HV

Hospodársky výsledok za rok 2015 po zdanení predstavuje hodnotu 86 496 EUR . Spoločnosť sa rozhodla preúčtovať celú čiastku na nerozdelený zisk minulých rokov.

SPRÁVA NEZÁVISLÉHO AUDÍTORA
pre akcionárov spoločnosti

Uskutočnili sme audit priloženej účtovnej závierky spoločnosti:

KOLIBA, a.s. Krivec I., Hriňová 962 05, IČO: 36 036 838, ktorá obsahuje súvahu k 31. decembru 2015, výkaz ziskov a strát za rok končiaci sa k uvedenému dátumu a poznámky, ktoré obsahujú súhrn významných účtovných zásad a účtovných metód a ďalšie vysvetľujúce informácie.

Zodpovednosť štatutárneho orgánu

Štatutárny orgán spoločnosti je zodpovedný za zostavenie tejto účtovnej závierky, ktorá poskytuje pravdivý a verný obraz v súlade so Zákonom o účtovníctve č. 431/2002 Z.z. v znení neskorších predpisov /ďalej len „zákon o účtovníctve“, a za interné kontroly, ktoré štatutárny orgán považuje za potrebné pre zostavenie účtovnej závierky, ktorá neobsahuje významné nesprávnosti, či už v dôsledku podvodu alebo chyby.

Zodpovednosť audítora

Našou zodpovednosťou je vyjadriť názor na túto účtovnú závierku na základe nášho auditu. Audit sme uskutočnili v súlade s Medzinárodnými audítorskými štandardmi. Podľa týchto štandardov máme dodržiavať etické požiadavky, naplánovať a vykonať audit tak, aby sme získali primerané uistenie, že účtovná závierka neobsahuje významné nesprávnosti.

Súčasťou auditu je uskutočnenie postupov na získanie audítorských dôkazov o sumách a údajoch vykázaných v účtovnej závierke. Zvolené postupy závisia od úsudku audítora, vrátane posúdenia rizík významnej nesprávnosti v účtovnej závierke, či už v dôsledku podvodu alebo chyby. Pri posudzovaní tohto rizika audítor berie do úvahy interné kontroly relevantné pre zostavenie účtovnej závierky účtovnej jednotky, ktorá poskytuje pravdivý a verný obraz, aby mohol vypracovať audítorské postupy vhodné za daných okolností, nie však na účely vyjadrenia názoru na účinnosť interných kontrol účtovnej jednotky. Audit ďalej zahŕňa zhodnotenie vhodnosti použitých účtovných zásad a účtovných metód a primeranosti účtovných odhadov uskutočnených štatutárnym orgánom spoločnosti, ako aj vyhodnotenie prezentácie účtovnej závierky.

Sme presvedčení, že audítorské dôkazy, ktoré sme získali, poskytujú dostatočný a vhodný základ pre náš názor.

Názor

Podľa nášho názoru, účtovná závierka poskytuje pravdivý a verný obraz finančnej situácie spoločnosti KOLIBA, a.s. k 31. decembru 2015 a výsledku jej hospodárenia za rok končiaci k uvedenému dátumu v súlade so zákonom o účtovníctve.

Zdôraznenie skutočnosti

Bez vplyvu na náš názor upozorňujeme na skutočnosť, že podiel vlastného kapitálu na celkových pasívach predstavuje 18,34%, záväzky predstavujú 60,92% a účty časového rozlíšenia – dotácie vykázané v pasívach 20,74%. To znamená, že 18,34% majetku spoločnosť kryje vlastnými zdrojmi.

Banská Bystrica, 22. augusta 2016

EKONAUDIT s.r.o.
Kvetinová 16, Banská Bystrica
Licencia SKAU č. 22
O.R. Okresný súd Banská Bystrica
Oddiel Sro vl. č. 949/S

Ing. Janka Gregorová
Banská Bystrica
Zodpovedný audítor
Licencia SKAU č. 72



ÚČTOVNÁ ZÁVIERKA

podnikateľov v podvojnom účtovníctve



zostavená k 3 1 . 1 2 . 2 0 1 5

Číselné údaje sa zarovnávajú vpravo, ostatné údaje sa píše zľava. Nevyplnené riadky sa ponechávajú prázdne.

Údaje sa vypĺňajú paličkovým písmom (podľa tohto vzoru), písacím strojom alebo tlačiarňou, a to čiernou alebo tmavomodrou farbou.

Á Ä B Č D É F G H Í J K L M N O P Q R Š T Ú V X Ý Ž 0 1 2 3 4 5 6 7 8 9

Daňové identifikačné číslo 2 0 2 0 0 7 2 3 0 7 IČO 3 6 0 3 6 8 3 8 SK NACE 1 0 . 5 1 . 0	Účtovná závierka <input checked="" type="checkbox"/> riadna <input type="checkbox"/> mimoriadna <input type="checkbox"/> priebežná	Účtovná jednotka malá <input checked="" type="checkbox"/> veľká (vyznačí sa x)	Mesiac Rok od 0 1 2 0 1 5 do 1 2 2 0 1 5 Bezprostredne predchádzajúce obdobie od 0 1 2 0 1 4 do 1 2 2 0 1 4
---	---	---	--

Priložené súčasti účtovnej závierky <input checked="" type="checkbox"/> Súvaha (Úč POD 1-01) (v celých eurách)	<input checked="" type="checkbox"/> Výkaz ziskov a strát (Úč POD 2-01) (v celých eurách)	<input checked="" type="checkbox"/> Poznámky (Úč POD 3-01) (v celých eurách alebo eurocentoch)
--	---	---

Obchodné meno (názov) účtovnej jednotky K O L I B A , a . s .
--

Sídlo účtovnej jednotky
Ulica K R I V E C PSČ 9 6 2 0 5 Obec H R I Ň O V Á Číslo 2 6 6 3
Označenie obchodného registra a číslo zápisu obchodnej spoločnosti O K R E S N Ý S Ú D B A N S K Á B Y S T R I C A O D D I E L S A , V L O Ž K A 5 8 5 / S
Telefónne číslo Faxové číslo
E-mailová adresa

Zostavená dňa: 2 9 . 0 3 . 2 0 1 6	Schválená dňa: . . 2 0	Podpisový záznam štatutárneho orgánu účtovnej jednotky alebo člena štatutárneho orgánu účtovnej jednotky alebo podpisový záznam fyzickej osoby, ktorá je účtovnou jednotkou:
---------------------------------------	---------------------------	--

Záznamy daňového úradu	
Miesto pre evidenčné číslo	Odtlačok prezentačnej pečiatky daňového úradu



Ozna- čenie a	STRANA AKTÍV b	Číslo riadku c	Bežné účtovné obdobie		Bezprostredne predchádzajúce účtovné obdobie	
			1	2		3
			Brutto - časť 1 Korekcia - časť 2	Netto		
	SPOLU MAJETOK r. 02 + r. 33 + r. 74	01	3 0 4 8 6 7 8 6	1 9 2 4 2 4 7 2		
			1 1 2 4 4 3 1 4		1 4 7 5 6 8 0 1	
A.	Neobežný majetok r. 03 + r. 11 + r. 21	02	2 1 7 8 2 7 8 3	1 0 5 3 8 4 6 9		
			1 1 2 4 4 3 1 4		9 5 8 5 6 1 5	
A.I.	Dlhodobý nehmotný majetok súčet (r. 04 až r. 10)	03	2 2 6 8 6 4	7 4 6 2 1		
			1 5 2 2 4 3		2 5 2 6 2	
A.I.1.	Aktivované náklady na vývoj (012) - /072, 091A/	04				
2.	Softvér (013) - /073, 091A/	05	1 0 9 0 6 5			
			1 0 9 0 6 5		1 6 6 6 6	
3.	Oceniťelné práva (014) - /074, 091A/	06	4 7 7 9 9	4 6 2 1		
			4 3 1 7 8		8 5 9 6	
4.	Goodwill (015) - /075, 091A/	07				
5.	Ostatný dlhodobý nehmotný majetok (019, 01X) - /079, 07X, 091A/	08				
6.	Obstarávaný dlhodobý nehmotný majetok (041) - /093/	09	7 0 0 0 0	7 0 0 0 0		
7.	Poskytnuté preddavky na dlhodobý nehmotný majetok (051) - /095A/	10				
A.II.	Dlhodobý hmotný majetok súčet (r. 12 až r. 20)	11	2 0 7 1 3 3 9 9	9 6 2 1 3 2 8		
			1 1 0 9 2 0 7 1		9 2 9 4 8 9 0	
A.II.1.	Pozemky (031) - /092A/	12	1 5 0 3 1 9	1 5 0 3 1 9		
					1 5 0 3 1 9	
2.	Stavby (021) - /081, 092A/	13	7 6 3 5 1 3 6	5 0 8 4 3 8 8		
			2 5 5 0 7 4 8		5 4 3 6 0 1 3	
3.	Samostatné hnutelné veci a súbory hnutelných vecí (022) - /082, 092A/	14	1 2 1 3 2 2 8 8	3 5 9 0 9 6 5		
			8 5 4 1 3 2 3		2 7 4 1 3 5 8	



Ozna- čenie a	STRANA AKTÍV b	Číslo riadku c	Bežné účtovné obdobie		Bezprostredne predchádzajúce účtovné obdobie	
			1	2		3
			Brutto - časť 1 Korekcia - časť 2	Netto		
4.	Pestovateľské celky trvalých porastov (025) - /085, 092A/	15				
5.	Základné stádo a ťažné zvieratá (026) - /086, 092A/	16				
6.	Ostatný dlhodobý hmotný majetok (029, 02X, 032) - /089, 08X, 092A/	17				
7.	Obstarávaný dlhodobý hmotný majetok (042) - /094/	18	5 6 0 0 0 0	5 6 0 0 0 0	9 6 7 2 0 0	
8.	Poskytnuté preddavky na dlhodobý hmotný majetok (052) - /095A/	19	2 3 5 6 5 6	2 3 5 6 5 6		
9.	Opravná položka k nadobudnutému majetku (+/- 097) +/- 098	20				
A.III.	Dlhodobý finančný majetok súčet (r. 22 až r. 32)	21	8 4 2 5 2 0	8 4 2 5 2 0	2 6 5 4 6 3	
A.III.1.	Podielové cenné papiere a podiely v prepojených účtovných jednotkách (061A, 062A, 063A) - /096A/	22	2 4 2 5 2 0	2 4 2 5 2 0	2 6 5 4 6 3	
2.	Podielové cenné papiere a podiely s podielovou účasťou okrem v prepojených účtovných jednotkách (062A) - /096A/	23				
3.	Ostatné realizovateľné cenné papiere a podiely (063A) - /096A/	24				
4.	Pôžičky prepojeným účtovným jednotkám (066A) - /096A/	25				
5.	Pôžičky v rámci podielovej účasti okrem prepojeným účtovným jednotkám (066A) - /096A/	26				
6.	Ostatné pôžičky (067A) - /096A/	27				
7.	Dlhové cenné papiere a ostatný dlhodobý finančný majetok (065A, 069A,06XA) - /096A/	28	6 0 0 0 0 0 0	6 0 0 0 0 0		



Označenie a	STRANA AKTÍV b	Číslo riadku c	Bežné účtovné obdobie		Bezprostredne predchádzajúce účtovné obdobie	
			1	2		3
			Brutto - časť 1 Korekcia - časť 2	Netto		
8.	Pôžičky a ostatný dlhodobý finančný majetok so zostatkovou dobou splatnosti najviac jeden rok (066A, 067A, 069A, 06XA) - /096A/	29				
9.	Účty v bankách s dobou viazanosti dlhšou ako jeden rok (22XA)	30				
10.	Obstarávaný dlhodobý finančný majetok (043) - /096A/	31				
11.	Poskytnuté preddávky na dlhodobý finančný majetok (053) - /095A/	32				
B.	Obežný majetok r. 34 + r. 41 + r. 53 + r. 66 + r. 71	33	8 2 9 0 9 1 2	8 2 9 0 9 1 2	5 1 5 6 3 8 1	
B.I.	Zásoby súčet (r. 35 až r. 40)	34	4 2 8 9 8 2 4	4 2 8 9 8 2 4	3 7 8 0 9 0 1	
B.I.1.	Materiál (112, 119, 11X) - /191, 19X/	35	1 7 0 7 2 1	1 7 0 7 2 1	1 1 3 4 5 7 1	
2.	Nedokončená výroba a polotovary vlastnej výroby (121, 122, 12X) - /192, 193, 19X/	36	4 2 6 6 8	4 2 6 6 8	7 5 2 2 9	
3.	Výrobky (123) - /194/	37	3 9 6 0 6 2 1	3 9 6 0 6 2 1	2 5 6 6 0 6 9	
4.	Zvieratá (124) - /195/	38				
5.	Tovar (132, 133, 13X, 139) - /196, 19X/	39	1 1 5 8 1 4	1 1 5 8 1 4	5 0 3 2	
6.	Poskytnuté preddávky na zásoby (314A) - /391A/	40				
B.II.	Dlhodobé pohľadávky súčet (r. 42 + r. 46 až r. 52)	41				
B.II.1.	Pohľadávky z obchodného styku súčet (r. 43 až r. 45)	42				



Označenie a	STRANA AKTÍV b	Číslo riadku c	Bežné účtovné obdobie		Bezprostredne predchádzajúce účtovné obdobie
			1	2	
			Brutto - časť 1 Korekcia - časť 2	Netto	
			Netto 3		
1.a.	Pohľadávky z obchodného styku voči prepojeným účtovným jednotkám (311A, 312A, 313A, 314A, 315A, 31XA) - /391A/	43			
1.b.	Pohľadávky z obchodného styku v rámci podielovej účasti okrem pohľadávok voči prepojeným účtovným jednotkám (311A, 312A, 313A, 314A, 315A, 31XA) - /391A/	44			
1.c.	Ostatné pohľadávky z obchodného styku (311A, 312A, 313A, 314A, 315A, 31XA) - /391A/	45			
2.	Čistá hodnota zákazky (316A)	46			
3.	Ostatné pohľadávky voči prepojeným účtovným jednotkám (351A) - /391A/	47			
4.	Ostatné pohľadávky v rámci podielovej účasti okrem pohľadávok voči prepojeným účtovným jednotkám (351A) - /391A/	48			
5.	Pohľadávky voči spoločníkom, členom a združeniu (354A, 355A, 358A, 35XA) - /391A/	49			
6.	Pohľadávky z derivátových operácií (373A, 376A)	50			
7.	Iné pohľadávky (335A, 336A, 33XA, 371A, 374A, 375A, 378A) - /391A/	51			
8.	Odložená daňová pohľadávka (481A)	52			
B.III.	Krátkodobé pohľadávky súčet (r. 54 + r. 58 až r. 65)	53	4 2 6 5 3 2 6	4 2 6 5 3 2 6	1 3 7 4 7 5 1
B.III.1.	Pohľadávky z obchodného styku súčet (r. 55 až r. 57)	54	3 7 3 1 4 9 9	3 7 3 1 4 9 9	4 4 3 9 1 5
1.a.	Pohľadávky z obchodného styku voči prepojeným účtovným jednotkám (311A, 312A, 313A, 314A, 315A, 31XA) - /391A/	55			
1.b.	Pohľadávky z obchodného styku v rámci podielovej účasti okrem pohľadávok voči prepojeným účtovným jednotkám (311A, 312A, 313A, 314A, 315A, 31XA) - /391A/	56			



Označenie a	STRANA AKTÍV b	Číslo riadku c	Bežné účtovné obdobie		Bezprostredne predchádzajúce účtovné obdobie
			1	2	3
			Brutto - časť 1 Korekcia - časť 2	Netto	Netto
1.c.	Ostatné pohľadávky z obchodného styku (311A, 312A, 313A, 314A, 315A, 31XA) - /391A/	57	3 7 3 1 4 9 9	3 7 3 1 4 9 9	4 4 3 9 1 5
2.	Čistá hodnota zákazky (316A)	58			
3.	Ostatné pohľadávky voči prepojeným účtovným jednotkám (351A) - /391A/	59			
4.	Ostatné pohľadávky v rámci podielovej účasti okrem pohľadávok voči prepojeným účtovným jednotkám (351A) - /391A/	60			
5.	Pohľadávky voči spoločníkom, členom a združeniu (354A, 355A, 358A, 35XA, 398A) - /391A/	61			
6.	Sociálne poistenie (336A) - /391A/	62			
7.	Daňové pohľadávky a dotácie (341, 342, 343, 345, 346, 347) - /391A/	63	3 3 3 9 0 8	3 3 3 9 0 8	2 2 8 0 3 6
8.	Pohľadávky z derivátových operácií (373A, 376A)	64			
9.	Iné pohľadávky (335A, 33XA, 371A, 374A, 375A, 378A) - /391A/	65	1 9 9 9 1 9	1 9 9 9 1 9	7 0 2 8 0 0
B.IV.	Krátkodobý finančný majetok súčet (r. 67 až r. 70)	66			
B.IV.1.	Krátkodobý finančný majetok v prepojených účtovných jednotkách (251A, 253A, 256A, 257A, 25XA) - /291A, 29XA/	67			
2.	Krátkodobý finančný majetok bez krátkodobého finančného majetku v prepojených účtovných jednotkách (251A, 253A, 256A, 257A, 25XA) - /291A, 29XA/	68			
3.	Vlastné akcie a vlastné obchodné podiely (252)	69			
4.	Obstarávaný krátkodobý finančný majetok (259, 314A) - /291A/	70			



Označenie a	STRANA AKTÍV b	Číslo riadku c	Bežné účtovné obdobie		Bezprostredne predchádzajúce účtovné obdobie
			1	2	
			Brutto - časť 1	Netto	Netto
			Korekcia - časť 2		
B.V.	Finančné účty r. 72 + r. 73	71	- 2 6 4 2 3 8	- 2 6 4 2 3 8	7 2 9
B.V.1.	Peniaze (211, 213, 21X)	72			
2.	Účty v bankách (221A, 22X, +/- 261)	73	- 2 6 4 2 3 8	- 2 6 4 2 3 8	7 2 9
C.	Časové rozlíšenie súčet (r. 75 až r. 78)	74	4 1 3 0 9 1	4 1 3 0 9 1	1 4 8 0 5
C.1.	Náklady budúcich období dlhodobé (381A, 382A)	75			
2.	Náklady budúcich období krátkodobé (381A, 382A)	76	7 6 0 1	7 6 0 1	1 4 8 0 5
3.	Príjmy budúcich období dlhodobé (385A)	77			
4.	Príjmy budúcich období krátkodobé (385A)	78	4 0 5 4 9 0	4 0 5 4 9 0	

Označenie a	STRANA PASÍV b	Číslo riadku c	Bežné účtovné obdobie 4	Bezprostredne predchádzajúce účtovné obdobie 5
	SPOLU VLASTNÉ IMANIE A ZÁVÄZKY r. 80 + r. 101 + r. 141	79	1 9 2 4 2 4 7 2	1 4 7 5 6 8 0 1
A.	Vlastné imanie r. 81 + r. 85 + r. 86 + r. 87 + r. 90 + r. 93 + r. 97 + r. 100	80	3 5 2 8 6 3 4	3 4 4 2 1 4 3
A.I.	Základné imanie súčet (r. 82 až r. 84)	81	3 3 2 0 0	3 3 1 9 4
A.I.1.	Základné imanie (411 alebo +/- 491)	82	3 3 2 0 0	3 3 1 9 4
2.	Zmena základného imania +/- 419	83		
3.	Pohľadávky za upísané vlastné imanie (-/353)	84		
A.II.	Emisné ážio (412)	85		
A.III.	Ostatné kapitálové fondy (413)	86	6 5 2 2 0 7	6 5 2 2 0 7
A.IV.	Zákonné rezervné fondy r. 88 + r. 89	87	3 3 2 0	3 3 1 9 4
A.IV.1.	Zákonný rezervný fond a nedeliteľný fond (417A, 418, 421A, 422)	88	3 3 2 0	3 3 1 9 4
2.	Rezervný fond na vlastné akcie a vlastné podieľy (417A, 421A)	89		



Označenie a	STRANA PASÍV b	Číslo riadku c	Bežné účtovné obdobie 4	Bezprostredne predchádzajúce účtovné obdobie 5
A.V.	Ostatné fondy zo zisku r. 91 + r. 92	90		
A.V.1.	Štatutárne fondy (423, 42X)	91		
2.	Ostatné fondy (427, 42X)	92		
A.VI.	Oceňovacie rozdiely z precenenia súčet (r. 94 až r. 96)	93		
A.VI.1.	Oceňovacie rozdiely z precenenia majetku a záväzkov (+/- 414)	94		
2.	Oceňovacie rozdiely z kapitálových účastín (+/- 415)	95		
3.	Oceňovacie rozdiely z precenenia pri zlúčení, splnutí a rozdelení (+/- 416)	96		
A.VII.	Výsledok hospodárenia minulých rokov r. 98 + r. 99	97	2 7 5 3 4 1 1	2 5 5 6 2 6 9
A.VII.1.	Nerozdelený zisk minulých rokov (428)	98	2 7 5 3 4 1 1	2 5 5 6 2 6 9
2.	Neuhradená strata minulých rokov (-/429)	99		
A.VIII.	Výsledok hospodárenia za účtovné obdobie po zdanení +/- r. 01 - (r. 81 + r. 85 + r. 86 + r. 87 + r. 90 + r. 93 + r. 97 + r. 101 + r. 141)	100	8 6 4 9 6	1 6 7 2 7 9
B.	Záväzky r. 102 + r. 118 + r. 121 + r. 122 + r. 136 + r. 139 + r. 140	101	1 1 7 2 2 4 2 1	7 5 9 1 2 3 3
B.I.	Dlhodobé záväzky súčet (r. 103 + r. 107 až r. 117)	102	3 0 3 8 9 6	4 3 2 2 2 6
B.I.1.	Dlhodobé záväzky z obchodného styku súčet (r. 104 až r. 106)	103		
1.a.	Záväzky z obchodného styku voči prepojeným účtovným jednotkám (321A, 475A, 476A)	104		
1.b.	Záväzky z obchodného styku v rámci podielovej účasti okrem záväzkov voči prepojeným účtovným jednotkám (321A, 475A, 476A)	105		
1.c.	Ostatné záväzky z obchodného styku (321A, 475A, 476A)	106		
2.	Čistá hodnota zákazky (316A)	107		
3.	Ostatné záväzky voči prepojeným účtovným jednotkám (471A, 47XA)	108		
4.	Ostatné záväzky v rámci podielovej účasti okrem záväzkov voči prepojeným účtovným jednotkám (471A, 47XA)	109		
5.	Ostatné dlhodobé záväzky (479A, 47XA)	110		
6.	Dlhodobé prijaté preddavky (475A)	111		
7.	Dlhodobé zmenky na úhradu (478A)	112		
8.	Vydané dlhopisy (473A/-/255A)	113		
9.	Záväzky zo sociálneho fondu (472)	114	3 2 6 3 1	2 6 9 9 0
10.	Iné dlhodobé záväzky (336A, 372A, 474A, 47XA)	115	1 0 3 2 8 0	2 1 5 1 8 2
11.	Dlhodobé záväzky z derivátových operácií (373A, 377A)	116		
12.	Odložený daňový záväzok (481A)	117	1 6 7 9 8 5	1 9 0 0 5 4



Označenie a	STRANA PASÍV b	Číslo riadku c	Bežné účtovné obdobie 4	Bezprostredne predchádzajúce účtovné obdobie 5
B.II.	Dlhodobé rezervy r. 119 + r. 120	118		
B.II.1.	Zákonné rezervy (451A)	119		
	2. Ostatné rezervy (459A, 45XA)	120		
B.III.	Dlhodobé bankové úvery (461A, 46XA)	121	3 0 8 0 6 5 6	2 4 4 0 6 4 0
B.IV.	Krátkodobé záväzky súčet (r. 123 + r. 127 až r. 135)	122	6 8 1 6 0 3 7	4 6 3 6 5 3 8
B.IV.1.	Záväzky z obchodného styku súčet (r. 124 až r. 126)	123	5 9 2 8 6 4 2	4 4 6 3 5 0 5
1.a.	Záväzky z obchodného styku voči prepojeným účtovným jednotkám (321A, 322A, 324A, 325A, 326A, 32XA, 475A, 476A, 478A, 47XA)	124		
1.b.	Záväzky z obchodného styku v rámci podielovej účasti okrem záväzkov voči prepojeným účtovným jednotkám (321A, 322A, 324A, 325A, 326A, 32XA, 475A, 476A, 478A, 47XA)	125		
1.c.	Ostatné záväzky z obchodného styku (321A, 322A, 324A, 325A, 326A, 32XA, 475A, 476A, 478A, 47XA)	126	5 9 2 8 6 4 2	4 4 6 3 5 0 5
	2. Čistá hodnota zákazky (316A)	127		
	3. Ostatné záväzky voči prepojeným účtovným jednotkám (361A, 36XA, 471A, 47XA)	128	6 0 0 0 0 0	
	4. Ostatné záväzky v rámci podielovej účasti okrem záväzkov voči prepojeným účtovným jednotkám (361A, 36XA, 471A, 47XA)	129		
	5. Záväzky voči spoločníkom a združeniu (364, 365, 366, 367, 368, 398A, 478A, 479A)	130		
	6. Záväzky voči zamestnancom (331, 333, 33X, 479A)	131	1 0 4 6 4 1	9 9 2 4 4
	7. Záväzky zo sociálneho poistenia (336A)	132	4 5 1 1 2	4 8 0 4 6
	8. Daňové záväzky a dotácie (341, 342, 343, 345, 346, 347, 34X)	133	9 8 3 9	2 5 7 4 3
	9. Záväzky z derivátových operácií (373A, 377A)	134		
	10. Iné záväzky (372A, 379A, 474A, 475A, 479A, 47XA)	135	1 2 7 8 0 3	
B.V.	Krátkodobé rezervy r. 137 + r. 138	136	7 1 3 7 5	8 1 8 2 9
B.V.1.	Zákonné rezervy (323A, 451A)	137		
	2. Ostatné rezervy (323A, 32X, 459A, 45XA)	138	7 1 3 7 5	8 1 8 2 9
B.VI.	Bežné bankové úvery (221A, 231, 232, 23X, 461A, 46XA)	139	1 4 5 0 4 5 7	
B.VII.	Krátkodobé finančné výpomoci (241, 249, 24X, 473A, /-/255A)	140		
C.	Časové rozlíšenie súčet (r. 142 až r. 145)	141	3 9 9 1 4 1 7	3 7 2 3 4 2 5
C.1.	Výdavky budúcich období dlhodobé (383A)	142		
	2. Výdavky budúcich období krátkodobé (383A)	143	2 3 3 2	
	3. Výnosy budúcich období dlhodobé (384A)	144		
	4. Výnosy budúcich období krátkodobé (384A)	145	3 9 8 9 0 8 5	3 7 2 3 4 2 5



Označenie a	Text b	Číslo riadku c	Skutočnosť	
			bežné účtovné obdobie	bezprostredne predchádzajúce účtovné obdobie
			1	2
*	Čistý obrat (časť účt. tr. 6 podľa zákona)	01	2 5 4 8 4 9 1 9	2 7 6 5 1 9 7 0
**	Výnosy z hospodárskej činnosti spolu súčet (r. 03 až r. 09)	02	2 8 4 3 3 8 1 6	3 0 9 9 2 6 1 8
I.	Tržby z predaja tovaru (604, 607)	03	- 1 1 2 2 0	7 0 9 3
II.	Tržby z predaja vlastných výrobkov (601)	04	2 4 8 0 0 8 5 5	2 7 0 2 2 0 1 8
III.	Tržby z predaja služieb (602, 606)	05	6 9 5 2 8 5	6 2 2 8 5 9
IV.	Zmeny stavu vnútroorganizačných zásob (+/-) (účtová skupina 61)	06	1 3 8 7 5 5 9	1 7 7 7 6 6 6
V.	Aktivácia (účtová skupina 62)	07		
VI.	Tržby z predaja dlhodobého nehmotného majetku, dlhodobého hmotného majetku a materiálu (641, 642)	08	5 7 9 8 1 3	7 3 4 7 0 2
VII.	Ostatné výnosy z hospodárskej činnosti (644, 645, 646, 648, 655, 657)	09	9 8 1 5 2 4	8 2 8 2 8 0
**	Náklady na hospodársku činnosť spolu r. 11 + r. 12 + r. 13 + r. 14 + r. 15 + r. 20 + r. 21 + r. 24 + r. 25 + r. 26	10	2 8 0 7 0 7 3 4	3 0 7 8 1 8 2 3
A.	Náklady vynaložené na obstaranie predaného tovaru (504, 507)	11	- 5 8 6 4	- 3 1 1 2
B.	Spotreba materiálu, energie a ostatných neskladovateľných dodávok (501, 502, 503)	12	2 4 4 5 7 6 9 2	2 5 4 6 1 9 7 8
C.	Opravné položky k zásobám (+/-) (505)	13		
D.	Služby (účtová skupina 51)	14	7 5 6 3 4 9	1 4 7 4 0 2 3
E.	Osobné náklady (r. 16 až r. 19)	15	1 5 5 1 2 4 1	1 5 5 2 0 9 7
E.1.	Mzdové náklady (521, 522)	16	1 1 2 0 1 4 4	1 1 2 4 8 5 3
2.	Odmeny členom orgánov spoločnosti a družstva (523)	17		
3.	Náklady na sociálne poistenie (524, 525, 526)	18	4 0 0 1 7 4	3 9 5 5 5 1
4.	Sociálne náklady (527, 528)	19	3 0 9 2 3	3 1 6 9 3
F.	Dane a poplatky (účtová skupina 53)	20	3 8 5 8 7	1 9 6 7 9
G.	Odpisy a opravné položky k dlhodobému nehmotnému majetku a dlhodobému hmotnému majetku (r. 22 + r. 23)	21	1 1 7 4 7 9 8	1 4 6 5 5 0 9
G.1.	Odpisy dlhodobého nehmotného majetku a dlhodobého hmotného majetku (551)	22	1 1 7 4 7 9 8	1 4 6 5 5 0 9
2.	Opravné položky k dlhodobému nehmotnému majetku a dlhodobému hmotnému majetku (+/-) (553)	23		
H.	Zostatková cena predaného dlhodobého majetku a predaného materiálu (541, 542)	24	5 2 2 5	7 4 2 4 1 7
I.	Opravné položky k pohľadávkam (+/-) (547)	25		
J.	Ostatné náklady na hospodársku činnosť (543, 544, 545, 546, 548, 549, 555, 557)	26	9 2 7 0 6	6 9 2 3 2
***	Výsledok hospodárenia z hospodárskej činnosti (+/-) (r. 02 - r. 10)	27	3 6 3 0 8 2	2 1 0 7 9 5



Označenie a	Text b	Číslo riadku c	Skutočnosť	
			bežné účtovné obdobie	bezprostredne predchádzajúce účtovné obdobie
			1	2
*	Pridaná hodnota (r. 03 + r. 04 + r. 05 + r. 06 + r. 07) - (r. 11 + r. 12 + r. 13 + r. 14)	28	1 6 6 4 3 0 2	2 4 9 6 7 4 7
**	Výnosy z finančnej činnosti spolu r. 30 + r. 31 + r. 35 + r. 39 + r. 42 + r. 43 + r. 44	29	1 1 0 8 0	2 9
VIII.	Tržby z predaja cenných papierov a podielov (661)	30	5 0 0 0	
IX.	Výnosy z dlhodobého finančného majetku súčet (r. 32 až r. 34)	31		
IX.1.	Výnosy z cenných papierov a podielov od prepojených účtovných jednotiek (665A)	32		
2.	Výnosy z cenných papierov a podielov v podielovej účasti okrem výnosov prepojených účtovných jednotiek (665A)	33		
3.	Ostatné výnosy z cenných papierov a podielov (665A)	34		
X.	Výnosy z krátkodobého finančného majetku súčet (r. 36 až r. 38)	35		
X.1.	Výnosy z krátkodobého finančného majetku od prepojených účtovných jednotiek (666A)	36		
2.	Výnosy z krátkodobého finančného majetku v podielovej účasti okrem výnosov prepojených účtovných jednotiek (666A)	37		
3.	Ostatné výnosy z krátkodobého finančného majetku (666A)	38		
XI.	Výnosové úroky (r. 40 + r. 41)	39	3 9 1 8	
XI.1.	Výnosové úroky od prepojených účtovných jednotiek (662A)	40		
2.	Ostatné výnosové úroky (662A)	41	3 9 1 8	
XII.	Kurzové zisky (663)	42	2 1 6 2	
XIII.	Výnosy z precenenia cenných papierov a výnosy z derivátových operácií (664, 667)	43		
XIV.	Ostatné výnosy z finančnej činnosti (668)	44		2 9
**	Náklady na finančnú činnosť spolu r. 46 + r. 47 + r. 48 + r. 49 + r. 52 + r. 53 + r. 54	45	2 2 1 8 7 1	5 7 7 5 9
K.	Predané cenné papiere a podiely (561)	46	1 2 1 5 7 6	
L.	Náklady na krátkodobý finančný majetok (566)	47		
M.	Opravné položky k finančnému majetku (+/-) (565)	48		
N.	Nákladové úroky (r. 50 + r. 51)	49	8 2 1 2 1	4 9 5 6 7
N.1.	Nákladové úroky pre prepojené účtovné jednotky (562A)	50		
2.	Ostatné nákladové úroky (562A)	51	8 2 1 2 1	4 9 5 6 7
O.	Kurzové straty (563)	52	8 4 3 6	1 0 3
P.	Náklady na precenenie cenných papierov a náklady na derivátové operácie (564, 567)	53		
Q.	Ostatné náklady na finančnú činnosť (568, 569)	54	9 7 3 8	8 0 8 9



Ozna- čenie a	Text b	Číslo riadku c	Skutočnosť	
			bežné účtovné obdobie	bezprostredne predchádzajúce účtovné obdobie
			1	2
***	Výsledok hospodárenia z finančnej činnosti (+/-) (r. 29 - r. 45)	55	- 2 1 0 7 9 1	- 5 7 7 3 0
****	Výsledok hospodárenia za účtovné obdobie pred zdanením (+/-) (r. 27 + r. 55)	56	1 5 2 2 9 1	1 5 3 0 6 5
R.	Daň z príjmov (r. 58 + r. 59)	57	6 5 7 9 5	- 1 4 2 1 4
R.1.	Daň z príjmov splatná (591, 595)	58	8 7 8 6 4	9 6 7 5 3
2.	Daň z príjmov odložená (+/-) (592)	59	- 2 2 0 6 9	- 1 1 0 9 6 7
S.	Prevod podielov na výsledku hospodárenia spoločníkom (+/- 596)	60		
****	Výsledok hospodárenia za účtovné obdobie po zdanení (+/-) (r. 56 - r. 57 - r. 60)	61	8 6 4 9 6	1 6 7 2 7 9

Článok I - VŠEOBECNÉ INFORMÁCIE O ÚČTOVNEJ JEDNOTKE:Založenie spoločnosti

Obchodná spoločnosť KOLIBA, a.s. bola založená zakladateľskou zmluvou zo dňa 25. 5. 1999 a rozhodnutím zakladateľa podľa § 154 a nasl. Zákona č. 513/1991 Zb. jednorázovo §§ 172, 175 a prijatím stanov. Do obchodného registra bola zapísaná dňa 16. 7. 1999 na Obchodnom registri Okresného súdu v Banskej Bystrici, oddiel Sa, vložka číslo 585/S.

Hlavné činnosti obchodnej spoločnosti

- Výroba mliečnych výrobkov
- Kúpa tovaru za účelom jeho predaja konečnému spotrebiteľovi (maloobchod) v rozsahu voľných živností
- Kúpa tovaru za účelom jeho predaja iným prevádzkovateľom živnosti (veľkoobchod) v rozsahu voľných živností
- Sprostredkovanie obchodu a služieb v rozsahu voľných živností
- Prevádzkovanie vlastnej ochrany podľa zákona č. 473/2005 Z.z. o poskytovaní služieb v oblasti súkromnej bezpečnosti (zákon o súkromnej bezpečnosti) v rozsahu: strážna služba

1. Počet zamestnancov

Názov položky	Bežné účtovné obdobie	Bezprostredne predchádzajúce účtovné obdobie
Priemerný prepočítaný počet zamestnancov	103	108
Stav zamestnancov ku dňu, ku ktorému sa zostavuje účtovná závierka, z toho:	100	103
počet vedúcich zamestnancov	9	11

Údaje o neobmedzenom ručení

Obchodná spoločnosť nie je neobmedzene ručiacim spoločníkom v žiadnej spoločnosti.

Právne dôvody na zostavenie účtovnej závierky

Účtovná závierka obchodnej spoločnosti zostavená k 31. decembru 2015 je zostavená ako riadna účtovná závierka podľa § 17 ods. 6 zákona č. 431/2002 Z. z. o účtovníctve v znení neskorších predpisov.

Dátum schválenia účtovnej závierky za predchádzajúce účtovné obdobie

Účtovná závierka obchodnej spoločnosti k 31. 12. 2014 bola schválená za predchádzajúce účtovné obdobie Valným zhromaždením obchodnej spoločnosti dňa 18. 9. 2015.

Zverejnenie účtovnej závierky za predchádzajúce účtovné obdobie

Účtovná závierka spoločnosti k 31. 12. 2014 bola predložená do registra účtovných závierok 31. 3. 2015.

Schválenie audítora

Valné zhromaždenie spoločnosti KOLIBA a.s. dňa schválilo spoločnosť EKONAUDIT, s. r. o. ako audítora na účtovné obdobie roku 2015 v súlade s ustanovením § 19 ods. 2 zákona č. 431/2002 Z. z. o účtovníctve.

Konsolidovaná účtovná závierka

- a) Spoločnosť KOLIBA, a.s. je konsolidujúcou účtovnou jednotkou pre konsolidovaný celok, ktorého súčasťou je KOLIBA Trade, s.r.o., KOLIBA HUNGARY Kft. (100 % dcérska spoločnosť KOLIBA Trade, s.r.o.) a SC KOLIBA SRL. Konsolidované účtovné závierky sú prístupné v sídle spoločnosti KOLIBA, a.s., Krivec 2663, 962 05 Hriňová a taktiež sú uložené v registri účtovných závierok www.registeruz.sk.
- b) Podiely v obchodných spoločnostiach k 31. 12. 2015:

Spoločnosť	Podiel v %	Podiel na hlasovacích právach
KOLIBA Trade, s.r.o.	100	100
SC KOLIBA SRL. Rumunsko	100	100

Článok II - INFORMÁCIE O PRIJATÝCH POSTUPOCH

Základné účtovné metódy použité pri zostavovaní tejto individuálnej účtovnej závierky sú opísané nižšie. Tieto metódy sa uplatňujú konzistentne počas všetkých účtovných období, ak nie je uvedené inak.

Použité účtovné zásady a metódy

Spoločnosť uplatňuje účtovné princípy a postupy účtovania v súlade so zákonom o účtovníctve a s postupmi účtovania pre podnikateľov, ktoré platia v Slovenskej republike. Účtovníctvo sa vedie v peňažných jednotkách slovenskej meny, t. j. v eurách.

- Spoločnosť zostavila účtovnú závierku za predpokladu nepretržitého pokračovania vo svojej činnosti.
- Účtovná jednotka v priebehu účtovného obdobia nezmenila účtovné metódy a zásady oproti predchádzajúcemu účtovnému obdobiu.
- Spôsob oceňovania jednotlivých zložiek majetku a záväzkov
 - dlhodobý nehmotný majetok obstaraný kúpou – obstarávacia cena
 - dlhodobý hmotný majetok obstaraný kúpou – obstarávacia cena
 - dlhodobý finančný majetok – obstarávacia cena
 - zásoby vytvorené vlastnou činnosťou – vlastnými nákladmi
 - dlhodobý hmotný majetok vytvorený vlastnou činnosťou – vlastnými nákladmi
 - zásoby obstarané kúpou – obstarávacia cena
 - pohľadávky pri ich vzniku – menovitá hodnota
 - pohľadávky pri ich odplatnom nadobudnutí – obstarávacia cena
 - peňažné prostriedky a ceniny – menovitá hodnota
 - záväzky pri ich vzniku vrátane rezerv – menovitá hodnota
 - záväzky pri ich prevzatí – obstarávacia cena
 - deriváty – reálna hodnota

Ak sa pri inventarizácii zistí, že predajná cena zásob je nižšia ako ich ocenenie v účtovníctve, ocenia sa k dátumu účtovnej závierky touto nižšou cenou pomocou opravných položiek. Podobne aj zníženie hodnoty pohľadávok sa vyjadruje prostredníctvom opravných položiek.

- Odpisový plán pre dlhodobý majetok:
Dlhodobý hmotný majetok je odpisovaný podľa stanoveného odpisového plánu. Všetok novo zaradený DHM sa odpisuje metódou lineárnych odpisov. Dlhodobý nehmotný majetok je odpisovaný 5 rokov. Účtovná jednotka si stanovila, že účtovné odpisy dlhodobého majetku s obstarávacou cenou nad 1 700 EUR sa rovnajú daňovým odpisom.
- Spoločnosti boli v roku 2015 poskytnuté dotácie na obstaranie dlhodobého majetku vo výške 1 015 400 EUR.
- Cudzia mena: Majetok a záväzky vyjadrené v cudzej mene sa prepočítavajú na eurá referenčným výmenným kurzom určeným a vyhláseným Európskou centrálnou bankou (ECB) alebo Národnou bankou Slovenska (NBS) v deň predchádzajúci dňu uskutočnenia účtovného prípadu a v deň, ku ktorému sa zostavuje účtovná závierka. Prijaté a poskytnuté preddavky v cudzej mene sa ku dňu, ktorému sa zostavuje účtovná závierka neprepočítavajú. Pri kúpe a predaji cudzej meny za menu euro a pri prevode peňažných prostriedkov z účtu zriadeného v cudzej mene sa používa kurz, za ktorý boli tieto hodnoty nakúpené alebo predané. Ak sa predaj alebo kúpa cudzej meny uskutoční za iný kurz ako ponúka komerčná banka v kurzovom lístku, použije sa kurz, ktorý komerčná banka v deň vysporiadania

obchodu ponúka v kurzovom lístku. Ak sa kúpa alebo predaj neuskutočuje s komerčnou bankou, použije sa referenčný výmenný kurz určený a vyhlásený ECB alebo NBS v deň predchádzajúci dňu vysporiadania obchodu. Spoločnosť počas roka neúčtovala opravy významných chýb minulých účtovných období.

- g) Rezervy sú záväzky s neurčitým časovým vymedzením alebo výškou, tvoria sa na krytie známych rizík alebo strát z podnikania.

Článok III - INFORMÁCIE, KTORÉ VYSVETĽUJÚ A DOPLŇAJÚ POLOŽKY SÚVAHY

Dlhodobý nehmotný majetok a dlhodobý hmotný majetok

Prehľad o pohybe dlhodobého nehmotného majetku a dlhodobého hmotného majetku od 1.1.2015 do 31.12.2015 a za porovnateľné obdobie minulého roku je uvedený v nasledujúcich tabuľkách:

Dlhodobý nehmotný majetok:

Dlhodobý nehmotný majetok	Bežné účtovné obdobie							Spolu
	Aktivované náklady na vývoj	Softvér	Ocenené práva	Goodwill	Ostatný DNM	Obstarávaný DNM	Poskytnuté preddávky na DN M	
Prvotné ocenenie								
Stav na začiatku účtovného obdobia		109 065	47 799					156 864
Prírastky						70 000		70 000
Úbytky								
Presuny								
Stav na konci účtovného obdobia		109 065	47 799			70 000		226 864
Oprávky								
Stav na začiatku účtovného obdobia		92 399	39 203					131 602
Prírastky		16 666	3 975					20 641
Úbytky								
Stav na konci účtovného obdobia		109 065	43 178					152 243
Zostatková hodnota								
Stav na začiatku účtovného obdobia		16 666	8 596					25 262
Stav na konci účtovného obdobia		0	4 621			70 000		74 621

Dlhodobý nehmotný majetok	Bezprostredne predchádzajúce účtovné obdobie							
	Aktivovane náklady na vývoj	Softvér	Oceniiteľné práva	Goodwill	Ostatný DNM	Obsta- rávaný DNM	Poskytnuté preddavky na DNM	Spolu
Prvotné ocenenie								
Stav na začiatku účt. obdobia		109 065	47 799					156 864
Prírastky								
Úbytky								
Presuny								
Stav na konci účt. obdobia		109 065	47 799					156 864
Oprávkky								
Stav na začiatku účt. obdobia		67 399	35 228					102 627
Prírastky		25 000	3 975					28 975
Úbytky								
Stav na konci účt. obdobia		92 399	39 203					131 602
Zostatková hodnota								
Stav na začiatku účtovného obdobia		41 666	12 571					54 237
Stav na konci účtovného obdobia		16 666	8 596					25 262

Dlhodobý hmotný majetok:

Dlhodobý hmotný majetok	Bežné účtovné obdobie								
	Pozemky	Stavby	Samostatné hnutel'ne veci a súbory hnutel'ných veci	Pesto- vateľské celky trvalých porastov	Základné stádo a ťažné zvieratá	Ostatný DHM	Obsta- rávaný DHM	Poskytnuté preddavky na DHM	Spolu
Prvotné ocenenie									
Stav na zač. účt. obdobia	150 319	7 635 136	10 777 510				967 200		18 562 965
Prírastky							947 578	235 656	2 150 434
Úbytky									
Presuny			1 354 778				-1 354 778		
Stav na konci účtovného obdobia	150 319	7 635 136	12 132 288				560 000	235 656	20 713 399
Oprávkky									
Stav na zač. účt. obdobia		2 199 123	8 036 152						10 235 275
Prírastky		351 625	505 171						856 796
Úbytky									

Stav na konci účtovného obdobia		2 550 748	8 541 323						11 092 071
Zostatková hodnota									
Stav na zač. účt. obdobia	150 319	5 436 013	2 741 358						8 327 690
Stav na konci účt. obdobia	150 319	5 084 388	3 590 965				560 000	235 656	9 621 328

Dlhodobý hmotný majetok	Bezprostredne predchádzajúce účtovné obdobie								
	Pozemky	Stavby	Samostatné hnutelné veci a súbory hnutelných vecí	Pestovateľské celky TTP	Základné stádo a ťažné zvieratá	Ostatný DHM	Obstarávaný DHM	Poskytnuté preddavky na DHM	Spolu
Prvotné ocenenie									
Stav na zač. účt. obdobia	110 419	7 635 136	11 124 377						18 869 932
Prírastky							47 600		47 600
Úbytky			354 567						354 567
Presuny	39 900		7 700				-47 600		
Stav na konci účt. obdobia	150 319	7 635 136	10 777 510						18 562 965
Oprávky									
Stav na zač. účt. obdobia		1 847 498	7 273 923						9 121 421
Prírastky		351 625	1 116 795						1 468 420
Úbytky			354 566						35 4566
Stav na konci účt. obdobia		2 199 123	8 036 152						10 235 275
Zostatková hodnota									
Stav na zač. účt. obdobia	110 419	5 787 638	3 850 454						9 748 511
Stav na konci účt. obdobia	150 319	5 436 013	2 741 358						8 327 690

Dlhodobý hmotný majetok	Hodnota za bežné účtovné obdobie
Dlhodobý hmotný majetok, na ktorý je zriadené záložné právo	9 603 861

Spôsob a výška poistenia majetku:

Poisťovňa ALLIANZ – poistenie budov, skladov, poistenie hnutelných vecí, poistenie stavby – Energoblok

Poisťovňa UNIQUA – poistenie lisovacej vane a trafostanice

Poisťovňa KOOPERATIVA – poistenie zásobného tanku na tuk, úprava syrovátky, prístrojové vybavenie laboratórií, kryštalizátory, baliaca linka na syr, baliaca linka na riccotu, zásobný tank na mlieko, technológia syrárne. Dopravné prostriedky sú poistené v zmysle zákona – povinným zmluvným poistením.

Prenajatý majetok formou lízingu predstavuje záväzok k 31. 12. 2015 v sume 231 083 EUR.

Dlhodobý finančný majetok:

Prírastky : V roku 2015 spoločnosť vytvorila osobitný kapitálový fond v dcérskej spoločnosti KOLIBA Trade, s.r.o. v sume 600 000 EUR. Úbytky predstavujú 100 % podiel v Koliba Hungary. Na dlhodobý finančný majetok nie je zriadené záložné právo ani spoločnosť nemá obmedzené právo s ním nakladať.

Informácie o dlhodobom finančnom majetku:

Dlhodobý finančný majetok	Bežné účtovné obdobie								
	Podielové CP a podiely v DÚJ	Podielové CP a podiely v spoločnosti s podstatným vplyvom	Ostatné dlhodobé CP a podiely	Pôžičky ÚJ v kons. celku	Ostatný DFM	Pôžičky s dobou splatnosti najviac jeden rok	Obsta- rávaný DFM	Poskyt- nuté preddav- ky na DFM	Spolu
Prvotné ocenenie									
Stav na začiatku účt. obdobia	265 463								265 463
Prírastky			600 000						600 000
Úbytky	22 943								22 943
Stav na konci účt. obdobia	242 520		600 000						842 520
Účtovná hodnota									
Stav na začiatku účt. obdobia	265 463								265 463
Stav na konci účtovného obdobia	242 520		600 000						842 520
Dlhodobý finančný majetok	Bezprostredne predchádzajúce účtovné obdobie								
	Podielové CP a podiely v DÚJ	Podielové CP a podiely v spoločnosti s podstatným vplyvom	Ostatné dlhodobé CP a podiely	Pôžičky ÚJ v kons. celku	Ostatný DFM	Pôžičky s dobou splatnosti najviac jeden rok	Obsta- rávaný DFM	Poskyt- nuté preddav- ky na DFM	Spolu
Prvotné ocenenie									
Stav na začiatku účt. obdobia	257 628								257 628
Prírastky	7 835								7 835
Úbytky									
Stav na konci účt. obdobia	265 463								265 463
Účtovná hodnota									
Stav zač. ÚO	257 628								257 628
Stav kon. ÚO	265 463								265 463

Informácie o štruktúre dlhodobého finančného majetku:

Obchodné meno a sídlo spoločnosti, v ktorej má ÚJ umiestnený DFM	Bežné účtovné obdobie				
	Podiel ÚJ na ZI v %	Podiel ÚJ na hlasovacích právach v %	Hodnota vlastného imania ÚJ, v ktorej má ÚJ umiestnený DFM	Výsledok hospodárenia ÚJ, v ktorej má ÚJ umiestnený DFM	Účtovná hodnota DFM
Dcérske účtovné jednotky					
KOLIBA Trade, s.r.o.	100	100	654 067	9 564	5 000
SC KOLBA SRL.	100	100	119 419	-111 267	237 520
Dlhodobý finančný majetok spolu	100	100			242 520

Zásoby

Do zásob účtovnej jednotky patrí skladovaný materiál, skladovaný tovar, polotovary a vlastné výrobky z výrobných činností. Opravné položky k zásobám sa tvoria, ak je opodstatnené predpokladať, že budúce ekonomické úžitky z tohto majetku sú nižšie ako ich ocenenie v účtovníctve. Opravné položky sa tvoria pri zastaraných zásobách a pri pomaly obrátových zásobách. K zásobám nie je vytvorená opravná položka. Nevyskytujú sa podhodnotené položky, t.j. tiché rezervy.

Pohľadávky

Pohľadávky s dobou splatnosti odo dňa ku ktorému sa zostavuje účtovná závierka viac ako 12 mesiacov sú dlhodobé a pohľadávky s dobou splatnosti odo dňa ku ktorému sa zostavuje účtovná závierka menej ako 12 mesiacov sa vykazujú ako krátkodobé.

Informácie o vekovej štruktúre pohľadávok:

Názov položky	V lehote splatnosti	Po lehote splatnosti	Pohľadávky spolu
Krátkodobé pohľadávky			
Pohľadávky z obchodného styku	2 064 588	1 578 430	3 643 018
Pohľadávky voči dcérskej účtovnej jednotke a materskej účt. jednotke	88 481		88 481
Daňové pohľadávky a dotácie	333 908		333 908
Iné pohľadávky	199 919		199 919
Krátkodobé pohľadávky spolu	2 686 896	1 578 430	4 265 326

Informácie o pohľadávkach zabezpečených záložným právom alebo inou formou zabezpečenia

Opis predmetu záložného práva	Bežné účtovné obdobie
-------------------------------	-----------------------

	Hodnota predmetu záložného práva	Hodnota pohľadávky
UniCredit Bank – 21 692/2015	1 950 000	1 950 000

Krátkodobý finančný majetok

Peňažné prostriedky a peňažné ekvivalenty zahŕňajú peňažnú hotovosť, termínované vklady v bankách, iné krátkodobé vysoko likvidné investície s pôvodnou lehotou splatnosti do troch mesiacov.

Informácie o krátkodobom finančnom majetku

Názov položky	Bežné účtovné obdobie	Bezprostredne predchádzajúce účtovné obdobie
Pokladnica, ceniny		
Bežné bankové účty	1 662	729
Bankové účty termínované		
Peniaze na ceste	-265 900	
Spolu	-264 238	729

Účet Peniaze na ceste vykazuje mínusový zostatok z dôvodu očakávanej dotácie z Európskych fondov na technológiu v sume 265 900,00 eur.

Úrokové sadzby na bežných bankových účtoch sa pohybujú od 0,01% do 0,02%.

Náklady budúcich období a príjmy budúcich období

Náklady budúcich období a príjmy budúcich období sa vykazujú vo výške, ktorá je potrebná na dodržanie zásady vecnej a časovej súvislosti s účtovným obdobím.

Informácie o významných položkách časového rozlíšenia na strane aktív

Opis položky časového rozlíšenia	Bežné účtovné obdobie	Bezprostredne predchádzajúce účtovné obdobie
Náklady budúcich období dlhodobé, z toho:	0	0
Náklady budúcich období krátkodobé, z toho:	7 601	14 805
Poistenie, úroky z lízingu	7 601	
Príjmy budúcich období krátkodobé, z toho:	405 490	0
Služby – projektová príprava	405 490	

Vlastné imanie

Základné imanie pozostáva zo 100 ks kmeňových listinných akcií v menovitej hodnote 332 EUR za jednu akciu. Hodnota zapísaného a splateného základného imania v obchodnom registri je vo výške 33 200 EUR.

Odložená daň je vypočítaná na základe metodického usmernenia číslo MF/9660/2013-74 k použitiu sadzby pri výpočte odloženej dane z príjmov. Spoločnosť použila 22 % sadzbu dane platnú a účinnú od 1. januára 2015. Podrobnejšie informácie o vlastnom imaní sú uvedené v článku VIII.

Informácie o rozdelení účtovného zisku alebo o vysporiadaní účtovnej straty

Názov položky	Bezprostredne predchádzajúce účtovné obdobie
Účtovný zisk	167 279
Rozdelenie účtovného zisku	Bežné účtovné obdobie
Prídel do zákonného rezervného fondu	
Prídel do štatutárnych a ostatných fondov	
Prídel do sociálneho fondu	
Prídel na zvýšenie základného imania	
Úhrada straty minulých období	
Prevod do nerozdeleného zisku minulých rokov	167 279
Rozdelenie podielu na zisku spoločníkom, členom	
Iné	
Spolu	167 279

Rezervy

Rezervy sa vytvárajú, ak má obchodná spoločnosť súčasný zákonný, zmluvný alebo mimozmluvný záväzok, ktorý je dôsledkom minulých udalostí a na základe ktorého pravdepodobne dôjde k úbytku ekonomických úžitkov, a zároveň je možné vykonať spoľahlivý odhad výšky týchto záväzkov. Rezervy sú záväzky s neurčitým časovým vymedzením alebo výškou a tvoria sa na krytie známych rizík alebo strát z podnikania. Rezervy sa oceňujú odhadom v sume dostatočnej na splnenie existujúcej povinnosti ku dňu, ku ktorému sa zostavuje účtovná závierka pri zohľadnení rizík a neistôt. Spoločnosť tvorí nasledujúce rezervy:

Rezerva na nevyčerpané dovolenky vrátane sociálneho poistenia - Rezerva na mzdy a platy za dovolenku sa vytvára ku dňu, ku ktorému sa zostavuje účtovná závierka na náhradu mzdy za nevyčerpanú dovolenku zamestnancami za uplynulé účtovné obdobie. Rezerva sa vytvára vo výške hrubých miezd a platov podľa predpokladanej výšky nároku zamestnancov v čase čerpania dovolenky. Rezerva sa vypočítala na základe priemernej mzdy zamestnanca a počtu dní nevyčerpanej dovolenky.

Rezerva na audit - Obchodná spoločnosť vytvára rezervu na zostavenie a overenie individuálnej a konsolidovanej účtovnej závierky a výročnej správy.

Krátkodobé rezervy budú použité do konca nasledujúceho účtovného obdobia.

Informácie o rezervách

Názov položky a	Bežné účtovné obdobie				Stav na kon. účtovného obdobia
	Stav na zač. účtovného obdobia	Tvorba	Použitie	Zrušenie	
Krátkodobé rezervy, z toho:	81 829	71 375	81 829		71 375
Nevyčerpané dovolenky	75 254	63 300	75 254		63 300
Ostatné – audit, výročná správa	6 575	8 075	6 575		8 075

Názov položky a	Bezprostredne predchádzajúce účtovné obdobie				
	Stav na zač. účtovného obdobia b	Tvorba c	Použitie d	Zrušenie e	Stav na kon. účtovného obdobia f
Krátkodobé rezervy, z toho:	78 816	81 829	78 816		81 829
Nevyčerpané dovolenky	74 909	75 254	74 909		75 254
Ostatné – audit, výročná správa	3 907	6 575	3 907		6 575

Závazky

Závazky sa pri ich vzniku oceňujú menovitou hodnotou. Závazky pri ich prevzatí sa oceňujú obstarávacou cenou. Ak sa pri inventarizácii zistí, že suma záväzkov je iná ako ich výška v účtovníctve, uvedú sa záväzky v účtovníctve a v účtovnej závierke v tomto zistenom ocenení.

Informácie k časti o záväzkoch

Názov položky	Bežné účtovné obdobie	Bezprostredne predchádzajúce účtovné obdobie
Závazky po lehote splatnosti	2 179 959	1 678 283
Závazky so zostatkovou dobou splatnosti do jedného roka vrátane	4 636 077	2 958 255
Krátkodobé záväzky spolu	6 816 036	4 636 538
Závazky so zost.dobou splatnosti 1-5 rokov	303 896	437 450
Závazky so zost.dobou splatnosti nad 1 rok		
Dlhodobé záväzky spolu	303 896	437 450

Odložené dane

Odložené dane sa vzťahujú na:

- dočasné rozdiely medzi účtovnou hodnotou majetku a účtovnou hodnotou záväzkov vykázanou v súvahe a ich daňovou základňou,
- možnosť umorovať daňovú stratu v budúcnosti, ktorou sa rozumie možnosť odpočítať daňovú stratu od základu dane v budúcnosti,
- možnosť previesť nevyužitú daňovú odpočty a iné daňové nároky do budúcich období.

Odložená daň z príjmov sa stanovuje pomocou daňových sadzieb, ktoré boli známe ku dňu, ku ktorému sa zostavuje účtovná závierka a očakáva sa ich platnosť v čase realizácie príslušnej odloženej daňovej pohľadávky alebo vyrovnania odloženého daňového záväzku. Odložené daňové pohľadávky sa účtujú, ak je pravdepodobné, že v budúcnosti bude generovaný zdaniteľný zisk, voči ktorému sa budú môcť dočasné rozdiely zrealizovať.

Informácie o odloženej daňovej pohľadávke alebo o odloženom daňovom záväzku

Názov položky	Bežné účtovné obdobie	Bezprostredne predchádzajúce účtovné obdobie
Dočasné rozdiely medzi účtovnou hodnotou majetku a daňovou základňou, z toho:	771 643	863 881
odpočítateľné		
zdaniteľné	771 643	863 881
Dočasné rozdiely medzi účt. hodnotou záväzkov a daň. základňou, z toho:	8 075	
odpočítateľné		
zdaniteľné	8 075	
Možnosť umorovať daň. stratu v budúcnosti		
Možnosť previesť nevyužitú daňovú odpočty		
Sadzba dane z príjmov (v %)	22	22
Odložená daňová pohľadávka	1 777	
Uplatnená daňová pohľadávka		
Zaúčtovaná ako zníženie nákladov	1 777	
Zaúčtovaná do vlastného imania		
Odložený daňový záväzok	169 761	190 054
Zmena odloženého daňového záväzku	-20 293	-110 967
Zaúčtovaná ako náklad	-20 293	-110 967
Zaúčtovaná do vlastného imania		

Informácie o záväzkoch zo sociálneho fondu

Názov položky	Bežné účtovné obdobie	Bezprostredne predchádzajúce účtovné obdobie
Začiatkový stav sociálneho fondu	26 990	22 012
Tvorba sociálneho fondu na ťarchu nákladov	6 048	4 978
Tvorba sociálneho fondu zo zisku		
Ostatná tvorba sociálneho fondu		
Tvorba sociálneho fondu spolu	6 048	4 978
Čerpanie sociálneho fondu	407	

Konečný zostatok sociálneho fondu	32 631	26 990
--	--------	--------

Informácie o bankových úveroch, pôžičkách a krátkodobých finančných výpomociach

Názov položky a	Mena b	Úrok p. a. v % c	Dátum splatnosti d	Suma istiny v príslušnej mene za bežné účetné obdobie e	Suma istiny v príslušnej mene za bezprostredne predchádzajúce účetné obdobie f
Dlhodobé bankové úvery				4 531 056	2 440 640
461.501 – UniCredit Bank	EUR	3M Euribor +1,9 %	20.07.2022	937 828	0
461.502 – UniCredit Bank	EUR	1M Euribor + 2 %	20.01.2017	992 828	0
461.802 – VÚB	EUR	6M Euribor + 2,4 %	20.04.2017	360 000	600 000
461.804 - VÚB	EUR	3M Euribor + 2 %	20.04.2022	672 414	190 000
461.805 - VÚB	EUR	3M Euribor + 2,079 %	20.04.2022	627 586	700 000
461.806 – VÚB	EUR	3M Euribor + 1,7 %	31.12.2016	265 400	217 200
461.807 - ČSOB	EUR	1M Euribor + 1,6 %	9.09.2016	675 000	0
Krátkodobé bankové úvery					

Bankové úvery sú zabezpečené záložným právom na dlhodobý majetok a pohľadávky.

Výdavky budúcich období a výnosy budúcich období

Výdavky budúcich období a výnosy budúcich období sa vykazujú vo výške, ktorá je potrebná na dodržanie zásady vecnej a časovej súvislosti s účtovným obdobím.

Informácie o významných položkách časového rozlíšenia na strane pasív

Názov položky	Bežné účtovné obdobie	Bezprostredne predchádzajúce účtovné obdobie
Výdavky budúcich období dlhodobé:		
Výdavky budúcich období krátkodobé, z toho:	2 332	0
Výnosy budúcich období dlhodobé, z toho:	3 505 245	2 968 768
Dotácie	3 505 245	2 968 768
Výnosy budúcich období krátkodobé, z toho:	483 840	754 656
Dotácie	483 840	754 656

Informácie o majetku prenájom formou finančného prenájmu

Názov položky	Bežné účtovné obdobie	Bezprostredne predchádzajúce účtovné obdobie
---------------	-----------------------	--

	Splatnosť			Splatnosť		
	do jedného roka vrátane	od jedného roka do piatich rokov vrátane	viac ako päť rokov	do jedného roka vrátane	od jedného roka do piatich rokov vrátane	viac ako päť rokov
Istina	127 803	103 280		94 107	133 195	
Finančný náklad	4 668	1 822		6 371	3 134	
Spolu	132 471	105 102		100 478	136 329	

Článok IV - INFORMÁCIE, KTORÉ VYSVETLUJÚ A DOPLŇAJÚ POLOŽKY VÝKAZU ZISKOV A STRÁT

Tržby za vlastné výkony a tovar

Hlavnými produktami spoločnosti sú prírodné syry a maslá. S predajom týchto výrobkov chce firma pokračovať aj naďalej, nakoľko má vybudované stabilné zázemie na Slovenskom trhu so stálymi zákazníkmi. Medzi hlavné výrobky patrí Hriňovská tehla s rastlinným tukom, Syr Eidam salámový údený 45%, Hriňovec 45%, Gaudelka 45%, Pizza blok 45% s rastlinným tukom, Eidam Exclusive – archívny údený syr, Tradičné maslo, Hriňovská maslová chuť, Maslo s ¾ obsahom tuku. Celkové tržby za vlastné výrobky predstavovali v roku 2015 sumu 24 800 855 EUR.

Oblasť odbytu	Výrobky		Služby		Tovar	
	Bežné účtovné obdobie	Bezprostredne predchádzajúce účtovné obdobie	Bežné účtovné obdobie	Bezprostredne predchádzajúce účtovné obdobie	Bežné účtovné obdobie	Bezprostredne predchádzajúce účtovné obdobie
Tuzemsko	24 800 855	27 022 018	695 285	622 859	-11 220	7 093
Spolu	24 800 855	27 022 018	695 285	622 859	-11 220	7093

Informácie o čistom obrate

Názov položky	Bežné účtovné obdobie	Bezprostredne predchádzajúce účtovné obdobie
Tržby za vlastné výrobky	24 800 855	27 022 018
Tržby z predaja služieb	695 285	622 859
Tržby za tovar	-11 219	7 093
Výnosy zo zákazky		
Výnosy z nehnuteľnosti na predaj		
Iné výnosy súvisiace s bežnou činnosťou		
Čistý obrat celkom	25 484 919	27 651 970

Informácie o zmene stavu vnútroorganizačných zásob

Názov položky	Bežné účtovné obdobie	Bezprostredne predchádzajúce účtovné obdobie		Zmena stavu vnútroorganizačných zásob	
	Konečný zostatok	Konečný zostatok	Začiatkový stav	Bežné účtovné obdobie	Bezprostredne predchádzajúce účtovné obdobie
Nedokončená výroba a polotovary vlastnej výroby	42 668	75 229	67 753	-7 767	7 476
Výrobky	3 960 621	2 566 069	795 879	1 395 326	1 770 190
Zvieratá					
Spolu	4 003 289	2 641 298	863 632	1 387 559	1 777 666
Manká a škody	1 061	x	x		
Reprezentačné		x	x		
Dary		x	x		
Iné	24 507	x	x		
Zmena stavu vnútroorganizačných zásob vo výkaze ziskov a strát	1 387 559	x	x	1 387 559	1 777 666

Informácie o výnosoch pri aktivácii nákladov a o výnosoch z hospodárskej činnosti, finančnej činnosti a výnosoch výnimočného rozsahu alebo výskytu

Názov položky	Bežné účtovné obdobie	Bezprostredne predchádzajúce účtovné obdobie
Ostatné významné položky výnosov z hosp. činnosti, z toho:	1 561 327	1 562 982
Tržby z predaja dlhodobého majetku a materiálu	579 813	734 702
Ostatné	981 524	828 280
Finančné výnosy, z toho:	11 081	29
<i>Kurzové zisky</i>	2 162	
Tržby z predaja cenných papierov	5 000	
Výnosové úroky	3 918	
Ostatné	0	29

Informácie o nákladoch

Názov položky	Bežné účtovné obdobie	Bezprostredne predchádzajúce účtovné obdobie
Náklady za poskytnuté služby, z toho:	756 349	1 474 023

Náklady voľ audítorovi, audítorskej spoločosti, z toho:	9 314	6 575
náklady za overenie individuálnej a konsolidovanej účtovnej závierky	9 314	6 575
iné uisťovacie audítorské služby		
ostatné neaudítorské služby		
<i>Ostatné významné položky nákladov za poskytnuté služby, z toho:</i>	<i>747 035</i>	<i>1 467 448</i>
Opravy a udržiavanie	57 086	8 077
Cestovné náklady	62 207	40 315
Nájomné	18 190	39 873
Telekomunikácie	34 156	27 983
Ostatné významné položky nákladov z hospodár. činnosti, z toho:	28 070 734	30 781 823
Spotreba materiálu	23 682 529	24 965 685
Spotreba energií	795 162	496 293
Osobné náklady	1 551 241	1 552 097
Odpisy	1 174 798	1 465 509
Finančné náklady, z toho:	221 871	57 758
<i>Kurzové straty, z toho:</i>	<i>8 436</i>	<i>103</i>
Nákladové úroky	82 121	49 567
Ostatné náklady na finančnú činnosť	9 738	8 089

Informácie o daniach z príjmov

Názov položky	Bežné účtovné obdobie			Bezprostredne predchádzajúce účtovné obdobie		
	Základ dane	Daň	Daň v %	Základ dane	Daň	Daň v %
Výsledok hospod. pred zdanením, z toho:	152 291	x	x	153 065	x	X
teoretická daň	x	33 504	22	X	33 674	
Daňovo neuznané náklady	341 604	75 153	22	525 945	115 708	22
Výnosy nepodliehajúce dani	94 515	20 793	22	239 225	52 630	22
Umorenie daňovej straty						
Spolu	399 380	87 864	22	439 785	96 753	22
Splatná daň z príjmov	x	87 864	22	x	96 753	22
Odložená daň z príjmov	x	-22 069	22	x	-110 967	22
Celková daň z príjmov	x	65 795	22	x	-14 217	22

Článok V – INFORMÁCIE O INÝCH AKTÍVACH A PASÍVACH

Informácie o podmienenom majetku a záväzkoch

Spoločnosť poskytla záruky tretej strane. Existujú záložné práva v prospech tretej strany k pohľadávkam a zásobám. Zároveň spoločnosť vydala ručiteľské vyhlásenie.

Článok VI - INFORMÁCIE O EKONOMICKÝCH VZŤAHOCH ÚČTOVNEJ JEDNOTKY A SPRIAZNENÝCH OSÔB

Medzi spriaznené osoby obchodnej spoločnosti patria dcérske spoločnosti, akcionári, riaditelia a vedenie obchodnej spoločnosti. Spriazneným osobám neboli poskytnuté preddavky na dividendy.

Obchodná spoločnosť uskutočnila významné transakcie s ostatnými spoločnosťami v konsolidovanom celku, ktoré boli realizované na základe princípu obvyklé ceny.

Dcérska účtovná jednotka/Materská účtovná jednotka	Kód druhu obchodu	Hodnotové vyjadrenie obchodu	
		Bežné účtovné obdobie	Bezprostredne predchádzajúce účtovné obdobie
KOLIBA Trade, s.r.o.	01	30 815 732	30 401 883
	02	29 877 417	26 940 942
	03	288 630	566 306
	09	600 000	0

Kód druhu obchodu	Druh obchodu:		
		06	transfer
01	kúpa	07	know-how
02	predaj	08	úver, pôžička
03	služby	09	vkład do VI
04	obchodné zastúpenie	10	záruka
05	licencia	11	iný obchod.

Článok VII - INFORMÁCIE O SKUTOČNOSTIACH, KTORÉ NASTALI PO DNI, KU KTORÉMU SA ZOSTAVUJE ÚČTOVNÁ ZÁVIERKA

Do dňa zostavenia účtovnej závierky nenastali žiadne skutočnosti, ktoré by mali významný vplyv na vykazované údaje v zostavenej účtovnej závierke.

Článok VIII - PREHLAD ZMIEN VLASTNÉHO IMANIA

Položka vlastného imania	Bežné účtovné obdobie				
	Stav na začiatku účt. obdobia	Prírastky	Úbytky	Presuny	Stav na konci účt. obdobia
Základné imanie	33 194	6			33 200
Zmena základného imania					
Pohľadávky za upísané vlastné imanie					
Emisné ážio					

Ostatné kapitálové fondy	652 207				652 207
Zákonný rezervný fond	33 194			29 874	3 320
Zákonný rezervný fond z kapitálových vkladov					
Oceňovacie rozdiely z precenenia majetku a záväzkov					
Oceňovacie rozdiely z kapitálových účastín					
Oceňovacie rozdiely z precenenia pri zlúčení, splynutí a rozdelení					
Nedeliteľný fond					
Štatutárne a ostatné fondy					
Nerozdelený zisk min. rokov	2 556 269		6	197 147	2 753 410
Neuhradená strata minulých rokov					
Výsledok hospodárenia bežného účt. obdobia	167 279	86 496		-167 279	86 496

Položka vlastného imania	Bezprostredne predchádzajúce účtovné obdobie				Stav na konci účtovného obdobia
	Stav na začiatku účt. obdobia	Prírastky	Úbytky	Presuny	
Základné imanie	33 194				33 194
Zmena základného imania					
Pohľadávky za upísané vlastné imanie					
Emisné ážio					
Ostatné kapitálové fondy	652 207				652 207
Zákonný rezervný fond	33 194				33 194
Zákonný rezervný fond z kapitálových vkladov					
Oceňovacie rozdiely z precenenia majetku a záväzkov					
Oceňovacie rozdiely z kapitálových účastín					
Oceňovacie rozdiely z precenenia pri zlúčení, splynutí a rozdelení					
Nedeliteľný fond					
Štatutárne fondy a ost.fondy					
Nerozdelený zisk minulých rokov	2 400 289			155 980	2 556 269

Neuhradená strata minulých rokov					
Výsledok hospodárenia bežného účtovného obdobia	155 980	167 279		-155 980	167 279
Vyplatené dividendy					

O vysporiadaní výsledku hospodárenia za účtovné obdobie roku 2015 – zisku vo výške

86 496 EUR

rozhodne Valné zhromaždenie. Návrh štatutárneho orgánu Valnému zhromaždeniu je prevod celého zisku na účet nerozdeleného zisku minulých období.

Článok IX - INFORMÁCIE O PREHLADE PEŇAŽNÝCH TOKOV PRI POUŽITÍ NEPRIAMEJ METÓDY

Označenie položky	Obsah položky	Bežné účtovné obdobie	Bezprostredne predchádzajúce účtovné obdobie
	Peňažné toky z prevádzkovej činnosti		
Z/S	Výsledok hospodárenia z bežnej činnosti pred zdanením daňou z príjmov (+/-)	152 291	153 065
A. 1.	<i>Nepeňažné operácie ovplyvňujúce výsledok hospodárenia z bežnej činnosti pred zdanením daňou z príjmov (+/-), (súčet A. 1. 1. až A. 1. 13.)</i>	1 120 604	629 448
A. 1. 1.	Odpisy dlhodobého nehmotného majetku a dlhodobého hmotného majetku (+)	1 174 798	1 465 509
A. 1. 2.	Zostatková hodnota dlhodobého nehmotného majetku a dlhodobého hmotného majetku účtovaná pri vyradení tohto majetku do nákladov na bežnú činnosť, s výnimkou jeho predaja (+)		
A. 1. 4.	Zmena stavu dlhodobých rezerv (+/-)		
A. 1. 5.	Zmena stavu opravných položiek (+/-)		
A. 1. 6.	Zmena stavu položiek časového rozlíšenia nákladov a výnosov (+/-)	-130 294	-634 965
A. 1. 7.	Dividendy a iné podiely na zisku účtované do výnosov (-)		
A. 1. 8.	Úroky účtované do nákladov (+)	82 121	49 567
A. 1. 9.	Úroky účtované do výnosov (-)	-3 918	

Označenie položky	Obsah položky	Bežné účtovné obdobie	Bezprostredne predchádzajúce účtovné obdobie
A.1. 10.	Kurzový zisk vyčíslený k peňažným prostriedkom a peňažným ekvivalentom ku dňu, ku ktorému sa zostavuje účtovná závierka (-)		
A. 1. 11.	Kurzová strata vyčíslená k peňažným prostriedkom a peňažným ekvivalentom ku dňu, ku ktorému sa zostavuje účtovná závierka (+)		
A. 1. 12.	Výsledok z predaja dlhodobého majetku, s výnimkou majetku, ktorý sa považuje za peňažný ekvivalent (+/-)	-1 347 755	-249 885
A. 1. 13.	Ostatné položky nepeňažného charakteru, ktoré ovplyvňujú výsledok hospodárenia z bežnej činnosti, s výnimkou tých, ktoré sa uvádzajú osobitne v iných častiach prehľadu peňažných tokov (+/-)		-778
A. 2.	<i>Vplyv zmien stavu pracovného kapitálu, ktorým sa na účely tohto opatrenia rozumie rozdiel medzi obežným majetkom a krátkodobými záväzkami s výnimkou položiek obežného majetku, ktoré sú súčasťou peňažných prostriedkov a peňažných ekvivalentov, na výsledok hospodárenia z bežnej činnosti (súčet A. 2. 1. až A. 2. 4.)</i>	-1 347 755	-138 550
A. 2. 1.	Zmena stavu pohľadávok z prevádzkovej činnosti (-/+)	-2 890 575	-1 019 890
A. 2. 2.	Zmena stavu záväzkov z prevádzkovej činnosti (+/-)	2 051 742	1 182 486
A. 2. 3.	Zmena stavu zásob (-/+)	-508 922	-301 146
A. 2. 4.	Zmena stavu krátkodobého finančného majetku, s výnimkou majetku, ktorý je súčasťou peňažných prostriedkov a peňažných ekvivalentov (-/+)		
	Peň až né toky z prevádzkovej činnosti s výnimkou príjmov a výdavkov, ktoré sa uvádzajú osobitne v iných častiach prehľadu peňažných tokov (+/-), (súčet Z/S + A. 1. + A. 2.)	-74 680	643 963
A. 3.	Prijaté úroky, s výnimkou tých, ktoré sa začleňujú do investičných činností (+)	3 918	
A. 4.	Výdavky na zaplatené úroky, s výnimkou tých, ktoré sa začleňujú do finančných činností (-)	-82 121	-49 567
A. 5.	Príjmy z dividend a iných podielov na zisku, s výnimkou tých, ktoré sa začleňujú do finančných činností (+)		
A. 6.	Výdavky na vyplatené dividendy a iné podiely na zisku, s výnimkou tých, ktoré sa začleňujú do finančných činností(-)		
	Peň až né toky z prevádzkovej činnosti (+/-), (súčet Z/S + A. 1. až A. 6.)	-152 883	594 396
A. 7.	Výdavky na daň z príjmov účtovnej jednotky, s výnimkou tých, ktoré sa začleňujú do investičných činností alebo finančných činností (-/+)	-96 178	-125 940
A.	Čisté peň až né toky z prevádzkovej činnosti (+/-), (súčet Z/S + A. 1. až A. 9.)	-240 061	468 456
	Peňažné toky z investičnej činnosti		

Označenie položky	Obsah položky	Bežné účtovné obdobie	Bezprostredne predchádzajúce účtovné obdobie
B. 1.	Výdavky na obstaranie dlhodobého nehmotného majetku (-)	-49 358	
B. 2.	Výdavky na obstaranie dlhodobého hmotného majetku (-)	-1 608 599	-974 900
B. 3.	Výdavky na obstaranie dlhodobých cenných papierov a podielov v iných účtovných jednotkách, s výnimkou cenných papierov, ktoré sa považujú za peňažné ekvivalenty a cenných papierov určených na predaj alebo na obchodovanie (-)	-327 258	
B. 5.	Príjmy z predaja dlhodobého hmotného majetku (+)	5 080	281 771
B. 6.	Príjmy z predaja dlhodobých cenných papierov a podielov v iných účtovných jednotkách, s výnimkou cenných papierov, ktoré sa považujú za peňažné ekvivalenty a cenných papierov určených na predaj alebo na obchodovanie (+)	5 000	
B. 13.	Výdavky súvisiace s derivátmi s výnimkou, ak sú určené na predaj alebo na obchodovanie, alebo ak sa tieto výdavky považujú za peňažné toky z finančnej činnosti (-)		
B.	Čisté peň až né toky z investičnej činnosti (súčet B. 1. až B. 19.)	-1 975 135	-693 129
	Peňažné toky z finančnej činnosti		
C. 1.	<i>Peňažné toky vo vlastnom imaní (súčet C. 1. 1. až C. 1. 8.)</i>		
C. 1. 2.	Príjmy z precenenia cenných papierov do vlastného imania (+)		
C. 1. 5.	Výdavky na obstaranie alebo spätné odkúpenie vlastných akcií a vlastných obchodných podielov (-)		
C.1. 8.	Výdavky z iných dôvodov, ktoré súvisia so znížením vlastného imania (-)		
C. 2.	<i>Peňažné toky vznikajúce z dlhodobých záväzkov a krátkodobých záväzkov z finančnej činnosti (súčet C. 2. 1. až C. 2. 9.)</i>	1 959 229	219 567
C. 2. 3.	Príjmy z úverov, ktoré účtovnej jednotke poskytla banka alebo pobočka zahraničnej banky, s výnimkou úverov, ktoré boli poskytnuté na zabezpečenie hlavného predmetu činnosti (+)	3 983 890	318 760
C. 2. 4.	Výdavky na splácanie úverov, ktoré účtovnej jednotke poskytla banka alebo pobočka zahraničnej banky, s výnimkou úverov, ktoré boli poskytnuté na zabezpečenie hlavného predmetu činnosti (-)	-1 893 474	
C. 2. 5.	Príjmy z prijatých pôžičiek (+)		
C. 2. 6.	Výdavky na splácanie pôžičiek (-)		
C. 2. 7.	Výdavky na úhradu záväzkov z používania majetku, ktorý je predmetom zmluvy o kúpe prenajatej veci (-)	-131 187	-99 193
C. 6.	Výdavky súvisiace s derivátmi, s výnimkou, ak sú určené na predaj alebo na obchodovanie, alebo ak sa považujú za peňažné toky z investičnej činnosti (-)		

Označenie položky	Obsah položky	Bežné účtovné obdobie	Bezprostredne predchádzajúce účtovné obdobie
C. 7.	Príjmy súvisiace s derivátmi, s výnimkou, ak sú určené na predaj alebo na obchodovanie, alebo ak sa považujú za peňažné toky z investičnej činnosti (+)		
C.	Čisté peň a ž né toky z finanč nej č innosti (súčet C. 1. až C. 9.)	1 959 229	219 567
D.	Čisté zvýšenie alebo čisté zníženie peňažných prostriedkov (+/-), (súčet A + B + C)	-264 967	-5 106
E.	Stav peňažných prostriedkov a peňažných ekvivalentov na začiatku účtovného obdobia (+/-)	729	5 835
F.	Stav peňažných prostriedkov a peňažných ekvivalentov na konci účtovného obdobia pred zohľadnením kurzových rozdielov vyčíslených ku dňu, ku ktorému sa zostavuje účtovná závierka (+/-)	-264 238	729
G.	Kurzové rozdiely vyčíslené k peňažným prostriedkom a peňažným ekvivalentom ku dňu, ku ktorému sa zostavuje účtovná závierka (+/-)		
H.	Zostatok peňažných prostriedkov a peňažných ekvivalentov na konci účtovného obdobia upravený o kurzové rozdiely vyčíslené ku dňu, ku ktorému sa zostavuje účtovná závierka (+/-)	-264 238	729