



**Výročná správa za účtovné obdobie k 31.12.2015**  
**na valné zhromaždenie akcionárov dňa 12.09.2016**

**Obchodné meno (názov) účtovnej jednotky: Edymax SE**  
**Sídlo: Bajkalská 22, 821 01 Bratislava**  
**Vyhotovené dňa: 17.06.2016**  
**Prerokované dňa: 09.09.2016**

**Podpis člena štatutárneho orgánu účtovnej jednotky:**

**PhDr. Erik Maxin, MBA**  
**predseda predstavenstva**

.....  
**Ing. Milan Paľurík**

.....  
**člen predstavenstva**

**Podpis osoby zodpovednej za vyhotovenie výročnej správy :**

**Ing. Emília Kostová**

*Emília Kostová*  
.....

OBSAH

- 1 Vývoj spoločnosti**
- 2 Základné údaje spoločnosti**
- 3 Organizačná štruktúra**
- 4 Majetková situácia v EUR**
- 5 Vlastné imanie a záväzky**
- 6 Výnosová situácia v EUR**
- 7 Finančné ukazovatele**
- 8 Ľudské zdroje**



Spoločnosť EDYMAX SE začala svoju hospodársku činnosť dňa 1.4.2013 . Spoločnosť poskytovala svoje služby 12 mesiacov roka 2015.Všetky dáta v tejto výročnej správe dokumentujú stav spoločnosti EDYMAX SE za 12 mesiacov roka 2015.

Tržby z predaja služieb	34 227 900,04 euro
Hospodársky výsledok za účtovné obdobie	-393 476,29 euro

### Vývoj spoločnosti v sieti s obchodnou značkou Edymax

V roku 2015 pomáhala nájsť kvalifikovaných pracovníkov pre domáce podniky aj zahraničných investorov. Je stabilným partnerom pre renomované spoločnosti , ktoré hľadajú najlepších pracovníkov pre rozvoj svojich aktivít, ale aj pre ľudí hľadajúcich prácu

Edymax od svojho založenia zamestnáva viac ako 82 000 zamestnancov, pre množstvo slovenských aj nadnárodných spoločností. Edymax SE má rozsiahlu sieť pobočiek a náborových centier, čo mu umožňuje plniť individuálne požiadavky klientov bez ohľadu na lokalitu.

Vďaka rozsiahlej sieti kontaktov a databázy zabezpečuje potrebných kandidátov vo veľmi krátkom čase

Je expertom na logistiku v oblasti ľudských zdrojov, sleduje a analyzuje vývoj na trhu práce a aktívne vstupuje do dialógu ohľadom politiky zamestnanosti

#### Edymax = stabilný partner

Edymax team = dokonalá kombinácia

Edymax služby = na mieru

82 000 pridelených zamestnancov od roku 2003

4 400 aktuálne pridelených zamestnancov

158 interných profesionálov

104 zmlúv s významnými zamestnávateľmi

50 koordinátorov

15 náborových centier

9 pobočiek v SR a ČR

#### Prehľad služieb v roku 2015:

1. Tempory Help- vyhľadávanie , školenie, zamestnávanie vhodných pracovníkov
2. Part -time staffing- riešenie krátkodobých personálnych potrieb klientov
3. Try end hire - testovanie a overovanie schopnosti pred vytvorením trvalého pracovného miesta,
4. Take over- preberanie zamestnancov do pracovného pomeru Edymax a vedenie komplexnej mzdovej agendy,
5. Master wendor-koordinácia viacerých dodávateľov personálnych služieb na jednom mieste, komunikácia klienta cez jedného koordinátora Edymax.
6. Skill centers- zvyšovanie individuálnej odbornosti v skill centrách
7. Recruitment - obsadenie voľnej pracovnej pozície zabezpečením výberu schopných a motivovaných kandidátov

## Základné údaje spoločnosti

### Identifikačné údaje

Obchodné meno:	<b>Edymax SE</b>
Sídlo:	Bajkalská 22, 821 01 Bratislava
IČO:	46 812 903
IČ DPH	SK2023602009
Deň zápisu:	14. júl 1993

### Vedenie spoločnosti, pobočky a predmet činnosti

Vedenie spoločnosti:	v mieste svojho sídla v <b>Bratislave</b> Bajkalská 22
----------------------	---

### Predmet činnosti:

- Kúpa tovaru za účelom jeho predaja konečnému spotrebiteľovi,
- Sprostredkovateľská činnosť v oblasti služieb,
- Sprostredkovateľská činnosť v oblasti obchodu,
- Reklamné a marketingové služby ,
- Počítačové služby,
- Administratívne služby,
- Sprostredkovanie zamestnania za úhradu,
- Vykonávanie činnosti agentúry dočasného zamestnávania
- Čistiace a upratovacie služby,
- Ostatné.

**Právna forma:** Európska spoločnosť

### Štatutárny orgán

Predseda predstavenstva	PhDr. Erik Maxin, MBA
Člen predstavenstva	Ing.Paľúrik Milan
Dozorná rada spoločnosti	Ing.Daniel Bercel MBA PhDr. Dorčáková Lenka PhDr. Kuchta Marek, MBA

Vznika spoločnosti	16.8.2012
--------------------	-----------

## Iné skutočnosti

V po skončení účtovného obdobia, za ktoré sa vyhotovuje výročná správa, nenastali žiadne významné skutočnosti ani udalosti osobitného významu

Spoločnosť nemá zriadenú organizačnú zložku v zahraničí

Spoločnosť nevykonáva činnosť v oblasti výskumu a vývoja

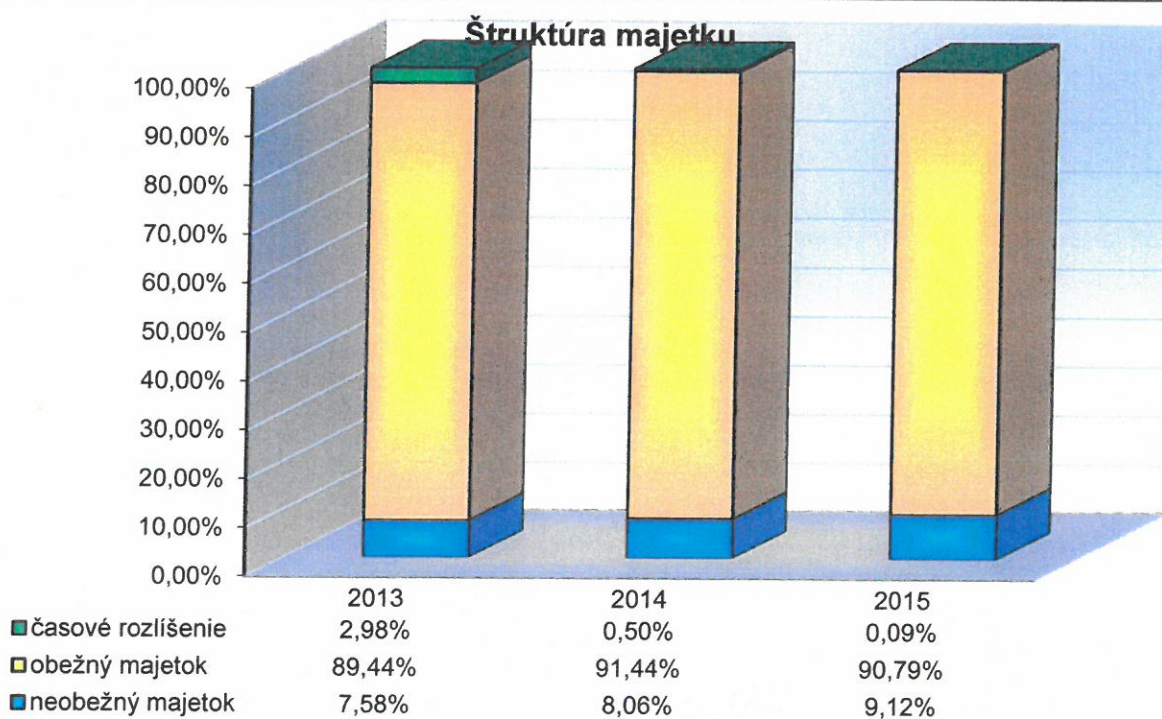
--



## Majetková situácia v EUR

Majetok spoločnosti zaznamenal v porovnaní s rokom 2014 narast o 19,57% a predstavuje 9,12% z celkového majetku. Obežný majetok predstavuje 90,79% z celkového majetku. Podiel krátkodobých pohľadávok z celkového majetku činí 89,03 %.

	31.12.2015		31.12.2014		31.12.2013	
<b>Majetok</b>						
<b>B. Neobežný majetok celkom</b>	<b>879 409</b>	<b>9,12%</b>	<b>649 534</b>	<b>8,06%</b>	<b>515 660</b>	<b>7,58%</b>
I. Dlhodobý nehmotný majetok	0	0,00%	0	0,00%	7 034	1,36%
II. Dlhodobý hmotný majetok	413 115	46,98%	646 984	99,61%	508 626	98,64%
III. Dlhodobý finančný majetok	466 294	53,02%	2 550	0,39%	0	0,00%
<b>C. Obežný majetok celkom</b>	<b>8 749 855</b>	<b>90,79%</b>	<b>7 370 093</b>	<b>91,44%</b>	<b>6 082 566</b>	<b>89,44%</b>
I. Zásoby	17 209	0,20%	16 424	0,22%	12 189	0,20%
II. Dlhodobé pohľadávky	0	0,00%	0	0,00%	0	0,00%
III. Krátkodobé pohľadávky	8 580 991	98,07%	7 203 212	97,74%	5 902 898	97,05%
IV. Finančné účty	151 655	1,73%	150 457	2,04%	167 479	2,75%
V. Krátkodobý finančný majetok	0	0,00%	0	0,00%	0	0,00%
<b>D. Časové rozlíšenie celkom</b>	<b>8 493</b>	<b>0,09%</b>	<b>40 328</b>	<b>0,50%</b>	<b>202 823</b>	<b>2,98%</b>
<b>Spolu majetok</b>	<b>9 637 757</b>	<b>100,00%</b>	<b>8 059 955</b>	<b>100,00%</b>	<b>6 801 049</b>	<b>100,00%</b>



19,58%

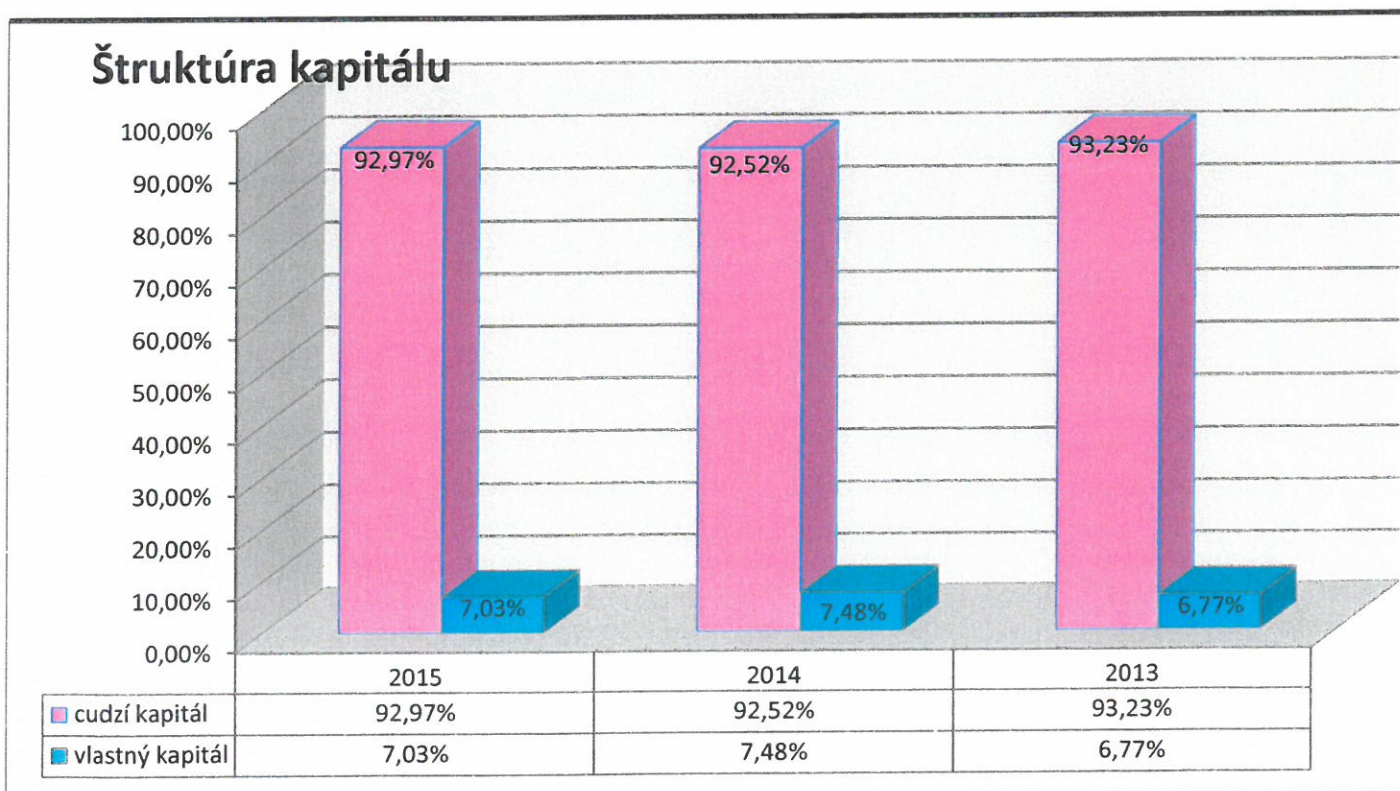


18,51%

## Vlastné imanie a záväzky

V roku 2015 zaznamenal Edymax SE nárast hodnoty vlastného imania. Výsledok hospodárenia je strata, ktorá je dôsledkom zmenou zákonov pre ADZ od 1.3.2015, ktoré zvýšili náklady na činnosť ADZ a zmenili systém zamestnávania. Spoločnosť zaznamenala nárast záväzkov spolu o 1 364 365€, ale v porovnaní s rokom 2014 podiel záväzkov spolu k vlastnému imaniu a záväzkom celkom zostal zachovaný.

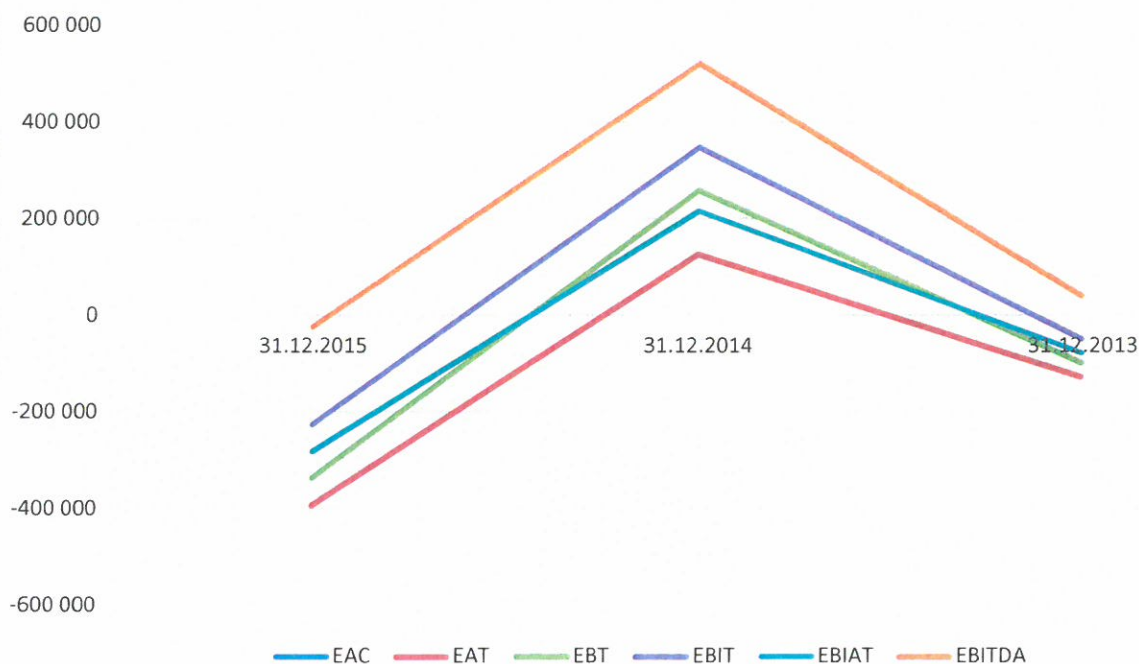
	31.12.2015		31.12.2014		31.12.2013	
<b>A. Vlastné imanie spolu</b>	<b>673 539</b>	<b>7,03%</b>	<b>603 272</b>	<b>7,48%</b>	<b>460 474</b>	<b>6,77%</b>
I. Základné imanie	600 000	89,08%	600 000	89,08%	600 000	89,08%
II. Kapitálové fondy	12 646	1,88%	0	0,00%	0	0,00%
III. Fondy zo zisku	452 104	67,12%	-11 639	-1,73%	-11 639	-1,73%
IV. Výsledok hospodárenia minulých rokov	2 266	0,34%	-111 548	-16,56%	0	0,00%
V. Výsledok hospodárenia za účtovné obdobie	-393 477	-58,42%	126 459	18,78%	-127 887	-18,99%
<b>B. Záväzky spolu</b>	<b>8 905 839</b>	<b>92,97%</b>	<b>7 456 683</b>	<b>92,52%</b>	<b>6 340 575</b>	<b>93,23%</b>
I. Rezervy	271 710	3,05%	267 204	3,00%	191 037	2,15%
II. Dlhodobé záväzky	21 548	0,24%	116 126	1,30%	54 959	0,62%
III. Krátkodobé záväzky	5 585 852	62,72%	4 624 009	51,92%	3 738 332	41,98%
IV. Bankové úvery a výpomoci	3 026 729	33,99%	2 448 716	27,50%	2 356 247	26,46%
V. Časové rozlíšenie	58 379	0,61%	628	0,01%	0	0,00%
<b>Vlastné imanie a záväzky celkom</b>	<b>9 579 378</b>	<b>100,61%</b>	<b>8 059 955</b>	<b>100,01%</b>	<b>6 801 049</b>	<b>100,00%</b>












Bilancia hospodárskeho výsledku v EUR

	31.12.2015	31.12.2014	31.12.2013
Zisk pred zdanením, úrokmi a odpismi (Earnings before interest, taxes, depreciation and amortization charges ) <b>EBITDA</b>	↓ -23 611,00	↑ 519 968,00	↓ 40 134,00
Zisk pred zdanením a úrokmi (Earnings before interest and taxes, ) <b>EBIT</b>	↓ -225 849,00	↑ 347 078,00	↓ -49 295,00
Zisk pred úrokmi po zdanení.(Earnings Before Interest After Taxes) <b>EBIAT</b>	↓ -282 128,00	↑ 215 520,00	→ -78 123,00
Čistý zisk k rozdelení akcionárom vlastniacich kmeňové akcie (Earning available for common	↓ -393 475,00	↑ 126 460,00	→ -127 887,00
Zisk pred zdanením (Earnings before tax ) <b>EBT</b>	↓ -337 196,00	↑ 258 018,00	→ -99 059,00
Čistý zisk (Earnings after tax ) <b>EAT</b>	↓ -393 475,00	↑ 126 460,00	→ -127 887,00

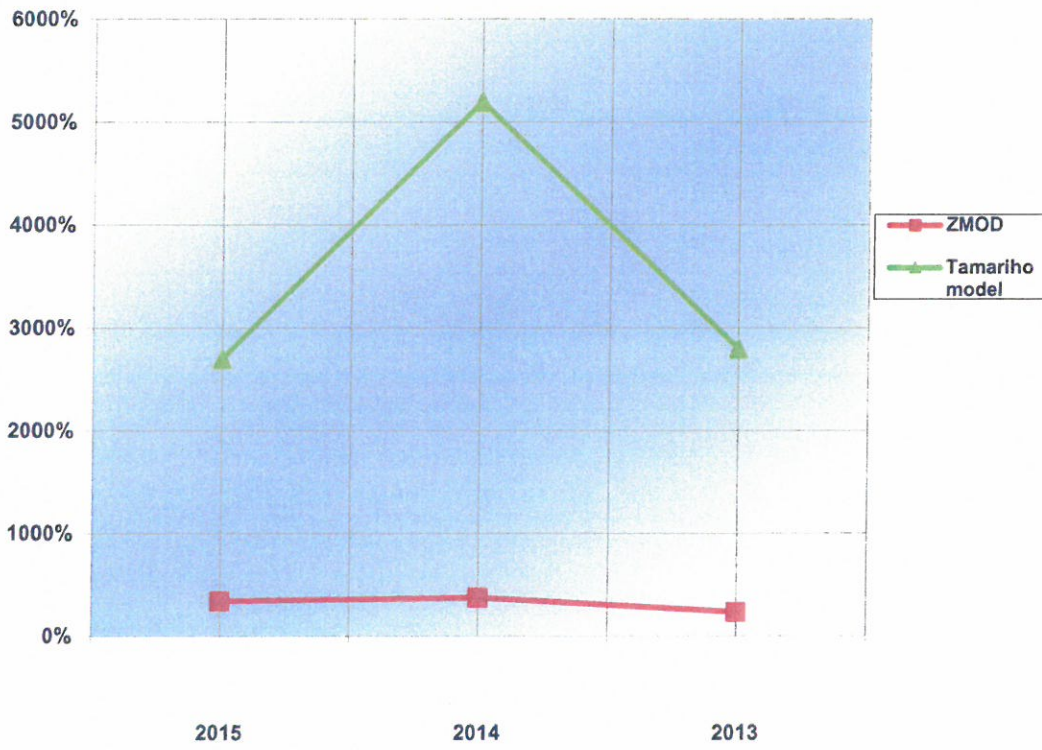
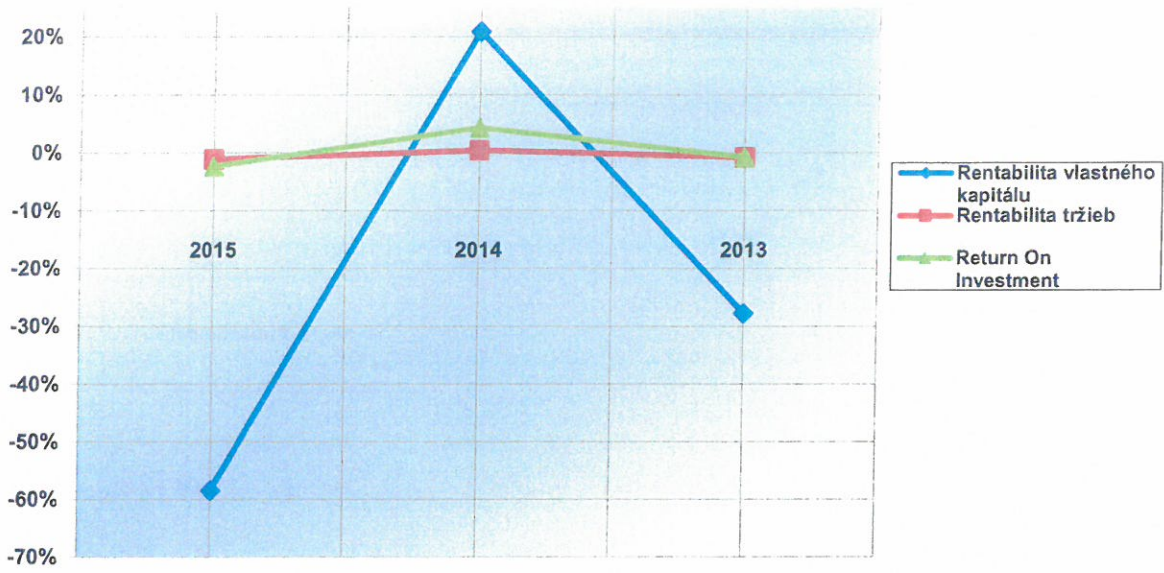
Rozklad hospodárskeho výsledku



Cash Flow v EUR	31.12.2015	31.12.2014
<b>Prevádzkové aktivity (Operating Activities)</b>		
Čistý zisk pred prioritných dividend (Net Income before preferred dividends)	-504 822,00 €	37 400,00 €
<b>Noncash adjustments (nepeňažné úpravy)</b>		
Odpisy a amortizácia (Depreciation and amortization)	202 238,00 €	172 890,00 €
Zmena stavu pohľadávok ( Increase in accounts receivable)	1 377 779,00 €	1 300 314,00 €
Zmena stavu zásob (Increase in inventories)	785,00 €	4 235,00 €
Zmena stavu splatných záväzkov (Increase in accounts payable)	961 843,00 €	885 677,00 €
Zmena stavu časového rozlišenia (Increase in accruals)	57 751,00 €	628,00 €
<b>Čistý CF (použitý) z prevádzkových činností Net cash provided (used) by operating activities</b>	 <b>2 095 574,00 €</b>	 <b>2 401 144,00 €</b>
<b>Investičnej činnosti (Investing activities)</b>		
Peňažné prostriedky použité na obstaranie DHM (Cash used to acquire fixed assets )	432 113,00 €	306 764,00 €
Predaj krátkodobého finančného majetku (Sale of short-term investments)	0,00 €	0,00 €
<b>Čistý CF (použitý) z investičnej činnosti (Net cash provided (used) by investing activities)</b>	 <b>432 113,00 €</b>	 <b>306 764,00 €</b>
<b>Z finančnej činnosti (Financing Activities)</b>		
Zvýšenie zmenky na úhradu (Increase in notes payable)	578 013,00 €	92 469,00 €
Zvýšenie dlhopisov (Increase in bonds)	0,00 €	0,00 €
<b>Čistý CF (použitý) z finančnej činnosti ( Čistý CF (použitý) z finančnej činnosti)</b>	 <b>578 013,00 €</b>	 <b>92 469,00 €</b>
<b>Čistá zmena peňažných prostriedkov a ekvivalentov (Net change in cash and equivalents)</b>	 <b>3 582 089,00 €</b>	 <b>2 800 377,00 €</b>
Peňažné prostriedky a cenné papiere na začiatku roka (Cash and securities at beginning of the year)	150 457,15 €	167 478,91 €
Peňažné prostriedky a cenné papiere na konci roka (Cash and securities at end of the year)	 <b>3 732 546,15 €</b>	 <b>2 967 855,91 €</b>
Čistý prevádzkový pracovný kapitál (Net Operating Working Capital - <b>NOWC</b> )	3 105 623,65 €	2 745 456,15 €
Čistý prevádzkový zisk po zdanení (Net Operating Profit After Taxes <b>NOPAT</b> )	-269 756,80 €	206 414,40 €
Čistý prevádzkový kapitál (Total Net Operating Capital <b>TOC</b> )	3 985 032,65 €	3 394 990,15 €
Free Cash Flow <b>FCF</b>	-859 799,30 €	-859 799,30 €
Market Value Added - <b>MVA</b>	392 361,00 €	-13 611,00 €
Economic Value Added - <b>EVA</b>	-708 110,39 €	-160 244,54 €
The Return on Invested Capital <b>ROIC</b>	-6,77%	6,08%

## Finančné ukazovatele


		31.12.2015		31.12.2014		31.12.2013
<b>Ukazovatele likvidity</b>						
Pohotová likvidita (OKAMŽITÁ LIKVIDITA ) ( finančné účty / krátkodobé záväzky + finančné výpomoc + bežné bankové úvery )	↑	0,027	↓	0,021	↑	0,027
Bežná likvidita ( krátkodobý majetok - zásoby / krátkodobé záväzky + finančné výpomoc + bežné bankové úvery )	↑	1,563	↓	1,040	↓	0,996
Celková likvidita ( krátkodobý majetok/ krátkodobé záväzky + finančné výpomoc + bežné bankové úvery )	↑	1,566	↓	1,042	↓	0,998
<b>Ukazovatele rentability</b>						
Rentabilita celkového kapitálu ( Return on Investment - ROI) ( EBIT - Zisk pred odpočítaním úrokov a daní / celkový kapitál )	▼	-2,34%	▲	4,31%	▼	-0,72%
Rentabilita vlastného kapitálu ( Return on Equity - ROE ) ( EAT - čistý príjem (zisk po zdanení)/ vlastný kapitál )	▼	-58,42%	▲	20,96%	▬	-27,77%
Rentabilita tržieb ( Return on Sales - ROS ) EAT - čistý príjem (zisk po zdanení) / tržby *100	▼	-1,14%	▲	0,43%	▼	-0,77%
<b>Ukazovatele aktivity</b>						
Doba obratu zásob (Days in Inventory) ( zásoby / tržby / n )	↓	0	↓	0	↑	0
Doba obratu (inkasa) pohľadávok (%) ( pohľadávky z obchodného styku / tržby / n )	↓	76	↓	77	↑	123
Obrátka zásob (Inventory Turnover) ( tržby / zásoby )	↑	2 211	↑	2 048	↓	1 370
<b>Ukazovatele zadliženosti</b>						
Koeficient samofinčovania (%) ( vlastné imanie / Aktiva * 100 )	▼	6,99%	▲	7,48%	▼	6,77%



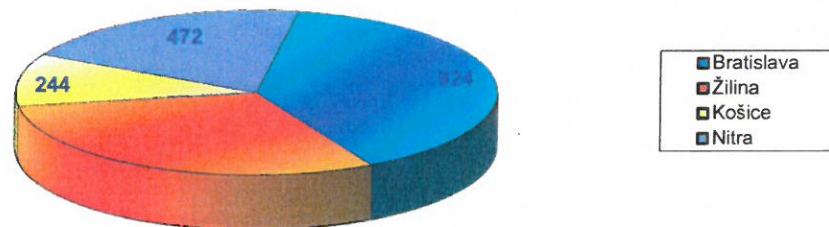
## Ludské zdroje

Spoločnosť ku koncu roka 2015 zamestnávala zamestnancov.

Počet zamestnancov prepočítaný rok 2015



Zamestnanci podľa pobočiek



Veková štruktúra zamestnancov

