

Výročná správa za účtovné obdobie k 31.12.2015

Obchodné meno (názov)
účtovnej jednotky:

HRONSTAV 01, SPOL. s r.o.

Sídlo:

Rázusova 51, 977 01 Brezno

Vyhotovená dňa: 23.08.2016

Prerokovaná dňa: 23.09.2016

Podpis člena štatutárneho orgánu účtovnej
jednotky:

.....

Podpis osoby zodpovednej za vyhotovenie
výročnej správy:

.....

Spoločnosť HRONSTAV 01 bola založená v roku 1991 ako spoločnosť s ručením obmedzeným a v rámci veľkej privatizácie kúpila časť š.p. Pozemné stavby v rozsahu hospodárskeho strediska 01. Činnosť Spoločnosti je zameraná na poskytovanie komplexných služieb v oblasti stavebnej výroby . V roku 1997 vkladom 80 % do základného imania Spoločnosť založila dcérsku spoločnosť HRONSTAV 02, s.r.o. , ktorej hlavnou činnosťou je píliarska výroba , výroba krovov a, drevených obkladov , sušenie reziva a tiež výstavba drevostavieb a zrubových stavieb. Začiatkom roku 2005 Spoločnosť rozšírila predmet podnikania kúpou prevádzky na výrobu euro okien a dverí v obci Piesok, no problémy so získaním väčšej zákazky na dodávku drevených okien a dverí a dlhodobé problémy s využitím kapacity zariadenia mali za následok rozhodnutie konateľov a spoločníkov v roku 2010 pozastaviť výrobu v tejto v prevádzke.

Podľa internetových zdrojov v roku 2015 citeľne narástol objem stavebnej výroby hlavne výstavbou cestnej infraštruktúry s príslušenstvom a čiastočne obnovou bytových domov. Predpokladá sa, že stavebný trh v roku 2016 porastie hlavne vďaka výstavbe bytových domov.

Zákazky Spoločnosti realizované v roku 2015: Zmena funkčného využitia administratívnych priestorov Michalská brána Bratislava – dokončenie stavby z r. 2014, Francúzsko : Rekonštrukcia infraštruktúry letiska pre vrtulníky 2. Generácia Bourscheid – nova zmluva , , Renovácie striech a zateplenie fasád Mourmelon – dokončenie zákazky z r. 2014. V auguste boli začaté práce na zaujímavej zákazke pre súkromného investora : Obnova meštianskeho domu Zvolen, v decembri sa začali práce na zákazke : Logistické centrum Sereď.

I. Prehľad ekonomických výsledkov za rok 2015 a predchádzajúcich období

V roku 2015 tržby za vlastné výrobky a služby klesli pod úroveň roka 2014 na cca 1.500 tis. Eur, t.j. ešte o 451 tis. Eur menej ako v roku 2014. Tržby majú od roku 2011 stále klesajúcu tendenciu , ktorá kopírovala krízu v stavebníctve.

Hospodársky výsledok roka 2015 – t.j. strata vo výške 376.037 eur bol zapríčinený jednak nedostatkom zákaziek v prvých troch – štyroch mesiacoch roka . Zlou organizáciou práce , nepripravenosťou a pravdepodobne aj nedostatkom finančných prostriedkov na zabezpečenie materiálu a chodu stavby zo strany nášho odberateľa vo Francúzsku nám vznikla strata na danej zákazke Rekonštrukcia letiska Bourscheid vo výške cca 100 tis. Eur.

Navyše ku koncu roku Spoločnosť bola nútená účtovať o ďalších opravných položkách k rizikovým pohľadávkam u odberateľa vo Francúzsku :

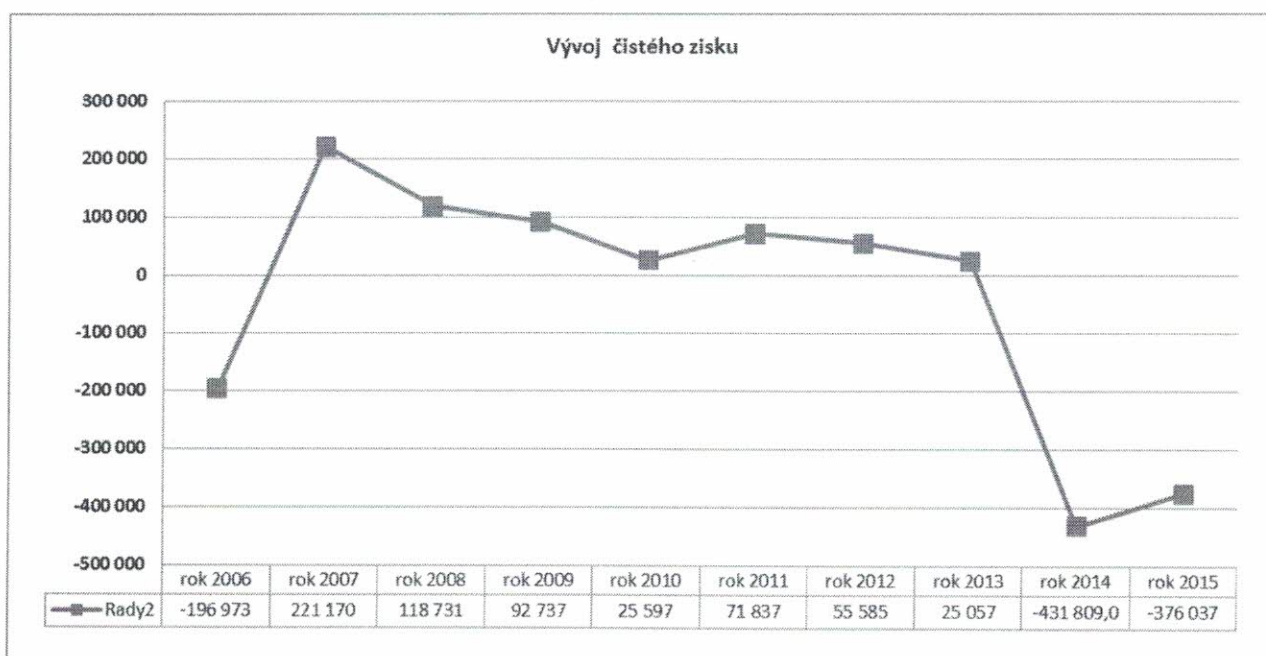
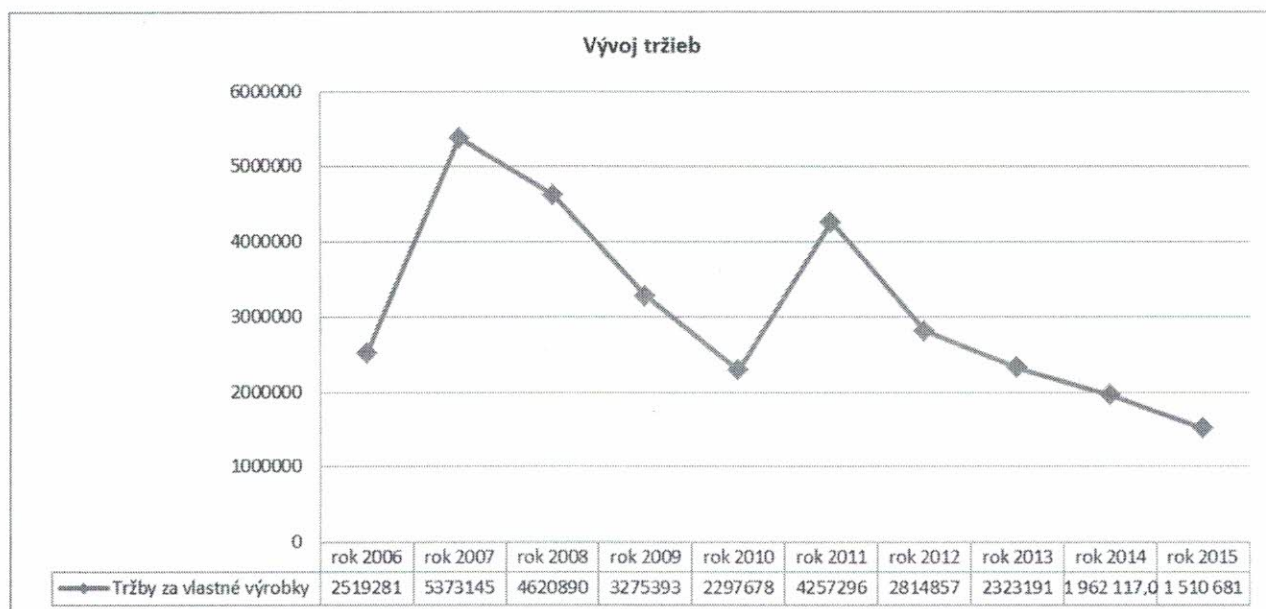
95.004 eur – u zákazky Dom dôchodcov Marly – les – Valenciennes

45.361 eur – u zákazky Bourschied II

3.741 eur - u zákazky Epinal

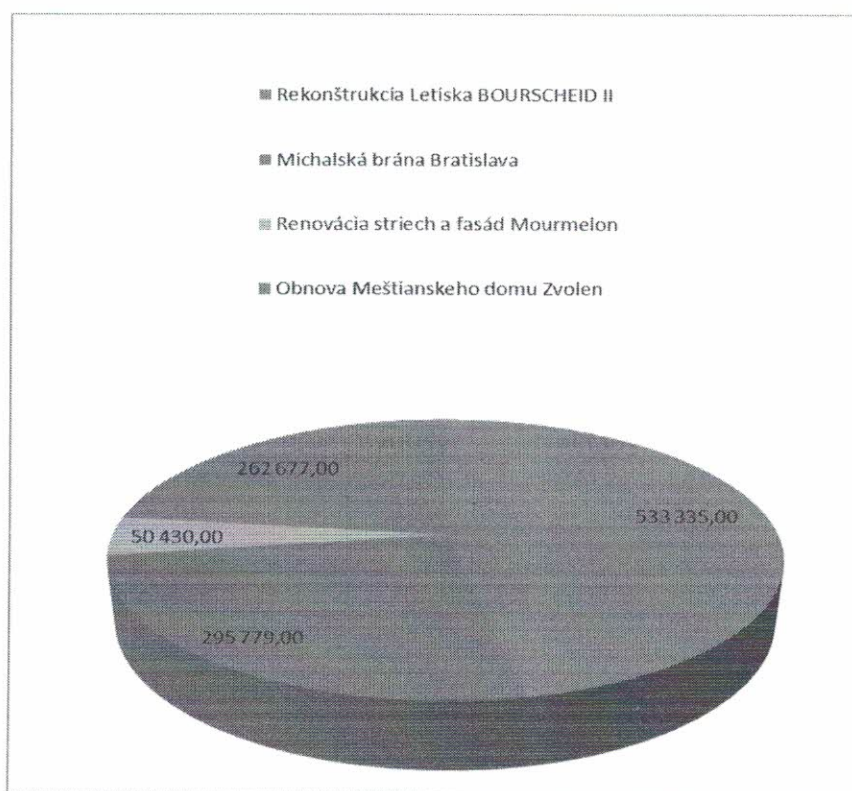
9.350 eur - nadmerný odpočet DPH FR

	rok 2006	rok 2007	rok 2008	rok 2009	rok 2010	rok 2011	rok 2012	rok 2013	rok 2014	rok 2015
Tržby za vlastné výrobky	2 519 281	5 373 145	4 620 890	3 275 393	2 297 678	4 257 296	2 814 857	2 323 191	1 962 117	1 510 681
Čistý zisk	-196 973	221 170	118 731	92 737	25 597	71 837	55 585	25 057	-431 809	-376 037



a. Prehľad výnosov a nákladov a zisku/straty najvýznamnejších stredísk

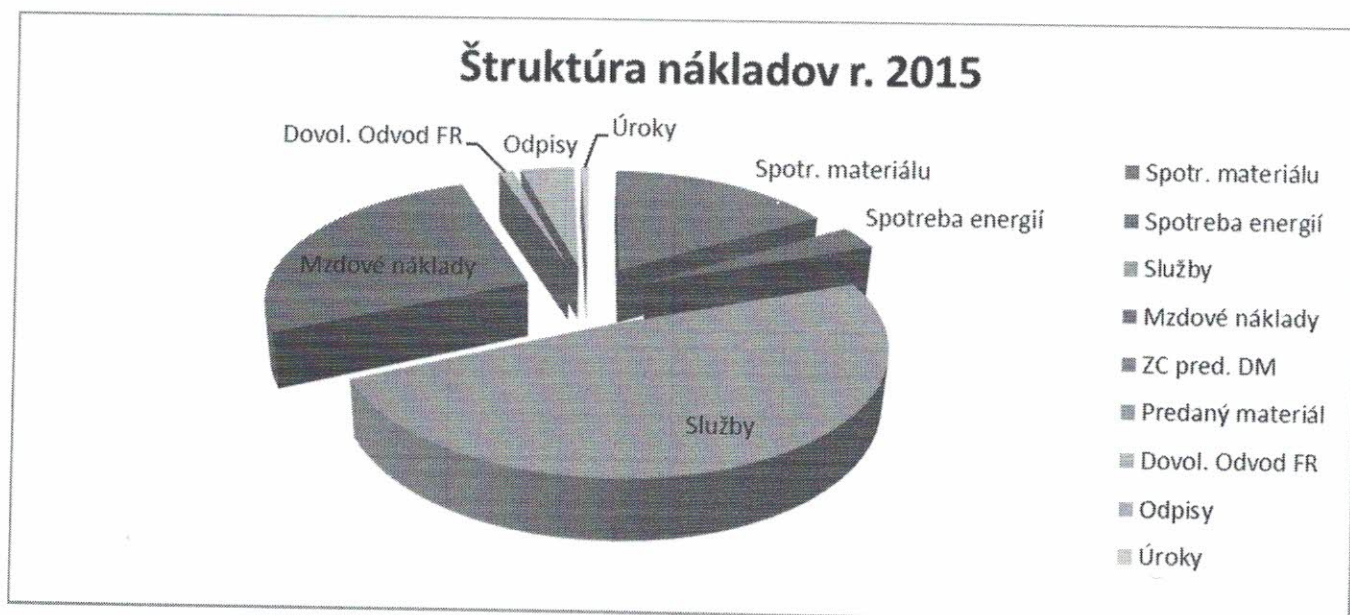
Názov hospodárskeho strediska	Výnosy	Náklady	HV celkom	zisk/tržby
Rekonštrukcia Letiska BOURSCHIED II	533 335,00	679 211,00	-145 876,00	-27,35
Michalská brána Bratislava	295 779,00	333 993,00	-38 214,00	-12,92
Renovácia striech a fasád Mourmelon	50 430,00	64 930,00	-14 500,00	-28,75
Obnova Meštianskeho domu Zvolen	262 677,00	262 677,00	0,00	0,00




Z pohľadu tržieb zo stavebnej výroby najvýznamnejšie zákazky r. 2015 boli : Rekonštrukcia letiska Bourscheid , : Michalská brána Bratislavav a Obnova Meštianskeho domu Zvolen.

C . Výsledky finančného hospodárenia

Položky nákladov	Rok 2015	podiel na celkových nákladoch	Rok 2014	podiel na celkových nákladoch	Rok 2013	podiel na celkových nákladoch	Rok 2012	podiel na celkových nákladoch	Rok 2011	podiel na celkových nákladoch
Spotr. materiálu	278 700	14,5	290 483	11,5	418 829	17,9	238 091	8,5	375 377	8,9
Spotreba energií	52 678	2,7	60 547	2,4	69 186	3,0	72 654	2,6	77 739	1,8
Služby	841 495	43,9	989 745	39,1	447 137	19,1	1 578 977	56,6	2 717 699	64,5
Mzdové náklady	459 225	24,0	492 665	19,5	537 503	23,0	643 593	23,1	618 040	14,7
ZC pred. DM		0,0		0,0		0,0		0,0		0,0
Predaný materiál		0,0		0,0		0,0		0,0		0,0
Dovol. Odvod FR	17 511	0,9	21 429	0,8	38 141	1,6	108 940	3,9	61 348	1,5
Odpisy	66 239	3,5	72 338	2,9	85 150	3,6	6 125	0,2	55 537	1,3
Úroky	9 182	0,5	11 542	0,5	19 128	0,8	15 378	0,6	15 663	0,4
Kurz. Straty		0,0		0,0		0,0		0,0		0,0
Náklady spolu	1 916 444		2 532 059		2 338 247		2 791 193		4 214 973	



Štruktúra nákladov r. 2014



Štruktúra nákladov r. 2013



Ako vyplýva z tabuľky v štruktúre nákladov z dlhodobého hľadiska najväčší podiel nákladov tvoria náklady na mzdy a odvody , cestovné , poddodávky ,ostatné služby , a spotreba materialu..

II. Vybrané údaje účtovnej závierky k 31.12.2015

	AKTÍVA	2 015	2 014
	Spolu majetok	769 711	1 222 514
A	Neobežný majetok	507 398	507 398
A.I.	Dlhodobý nehmotný majetok	17 262	26 270
A.I.4.	goodwill	17 262	26 270
A.II.	Dlhodobý hmotný majetok	416 428	481 128
A.II.1	pozemky	65 227	65 227
A.II.2	budovy	371 452	371 452
B.	Obežný majetok	692 197	692 197
B.I.	Zásoby	19 725	83 919
B.II.	Dlhodobé pohľadávky	4 417	26 437
B.III.	Krátkodobé pohľadávky	225 965	536 324
B.V.	Finančné účty	45 517	45 517
	PASÍVA		
	VI. Imanie a záväzky	769 711	1 222 514
A.	VI. Imanie	167 473	543 511
A.VII.	VH min. rokov	387 878	819 688
A.VIII	VH za účt. Obdobie	-376 037	-431 809
B.	Záväzky	600 861	677 725
B.I.	Dlhodobé záväzky	61 742	64 304
B.IV.	Krátkodobé záväzky	271 651	369 425
B.V.	Krátkodobé rezervy	20 610	21 627
B.VI.	Bežné bankové úvery	221 220	189 050

III. Prehľad vývoja ukazovateľov likvidity, aktivity, stupňa zadĺženosti a rentability

Názov ukazovateľa	2015	2014	2013	2012	2011	2010	2009	2008	2007
Celková likvidita	0,95	1,87	3,14	2,8	2,2	2,6	3,3	2,29	1,51
Doba obratu pohľadávok	55	100	177	157,81	87,6	183,27	95,76	74,74	69,77
Doba splácania záväzkov	52	53	64	58,82	42,11	75,19	37,65	44,24	56,87
Obrat aktív	1,96	1,6	1,23	1,44	2,48	1,27	1,89	2,41	2,78
Stupeň zadĺženosti	78	55	48,42	51,38	48,21	56,1	55,69	63,89	70,11
Zhodnotenie celkových aktív	-0,49	-0,35	0,01	0,03	0,04	0,01	0,05	0,06	0,11
Zhodnotenie vlastného kapitálu	-2,25	-0,79	0,03	0,06	0,08	0,03	0,12	0,17	0,37
Rentabilita tržieb	-0,24	-0,21	0,01	0,02	0,01	0,03	0,02	0,04	-0,07

Hodnota ukazovateľov ako celková likvidita, doba obratu pohľadávok, obrat aktív sa znížila hlavne vplyvom zníženia pohľadávok opravnou položkou.

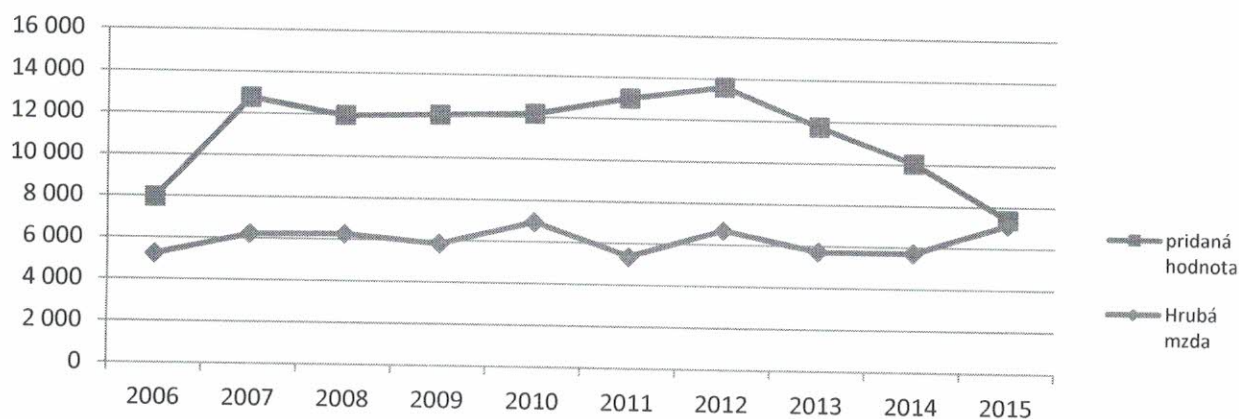
Stupeň zadĺženosti sa zvýšil vplyvom poklesu vlastného imania z dôvodu veľkej straty za rok 2014 a 2015.

IV. Zamestnanci a odmeňovanie

Spoločnosť disponuje stálym potenciálom stavebných odborníkov, ktorí pracujú v Spoločnosti viac ako 10 – 15 rokov v oblasti stavebnej výroby ako aj v prípravných a obslužných činnostiach.

Pridaná hodnota na jedného zamestnanca v roku 2015 tvorila len 63 % z hodnoty roka 2014, pričom mzda na jedného zamestnanca vzrástla o 7 % oproti predchádzajúcemu roku. Tento stav bol zapríčinený nedostatkom zákaziek v roku 2015 a teda nízkymi tržbami, pričom Spoločnosť nepristúpila k prepúšťaniu zamestnancov, ale im vyplácala 60 % -nú náhradu mzdy. Priemerná mzda sa zvýšila aj tým, že cca polovica zákaziek bola realizovaná na Slovensku.

	2006	2007	2008	2009	2010	2011	2012	2013	2014	2015
Pridaná hodnota	763 161	1 276 539	1 315 276	1 205 577	864 932	1 079 280	925 135	787 640	623 617	340 261
Stav zamestnancov	96	100	110	100	71	83	68	67	53	46
Hrubá mzda	501 062	621 125	688 582	585 108	494 347	445 209	455 310	383 645	353 978	328 443
Hrubá mzda/zamestnanec	5 219	6 211	6 260	5 851	6 963	5 364	6 696	5 726	6 679	7 140
Pridaná hodnota/zamestnanec	7 950	12 765	11 957	12 056	12 182	13 003	13 605	11 756	11 766	7 397



V. Predpokladaný budúci vývoj činnosti Spoločnosti v roku 2016

Rok 2016 sa začal podstatne priaznivejšie ako rok predchádzajúci, nakoľko aj v zimnom období sme mohli pokračovať na zákazkách z roku 2015.

V roku 2016 Spoločnosť pokračuje v začatej zákazke Obnova meštianskeho domu Zvolen, Logistické centrum Sereď, a začala ďalšie stavby v okolí Brezna ako Amfiteáter vo Vydrovskej doline v Čiernom Balogu a dva rodinné domy.

Z už vyššie spomínaných dôvodov aj napriek ďalším ponukám Spoločnosť ukončila dlhodobú spoluprácu s francúzskym obchodným partnerom. Celý prípad je riešený v spolupráci slovenských, českých aj francúzskych právnikov zatiaľ bez konkrétneho výsledku.

VI. Rozdelenie hospodárskeho výsledku roku 2015

Strata Spoločnosti vo výške 376.037 eur bola preúčtovaná na účet neuhradenej straty minulých rokov.