


MEZ Elektromotory, s.r.o., Slavkovská cesta 25, 060 01 Kežmarok

Zapísaná v Obchodnom registri Okresného súdu Prešov, v oddiele Sro, vložka č. 15057/P

IČO: 36 494 771



VÝROČNÁ SPRÁVA

za rok 2015

september 2016

O b s a h:

I. Všeobecné informácie a údaje

- 1.1. Základné údaje o spoločnosti
- 1.2. Rozhodujúce oblasti podnikania
- 1.3. Štruktúra spoločníkov a údaje o štatutárnych orgánoch
- 1.4. Údaje o organizačnej zložke v zahraničí
- 1.5. Nadobúdanie vlastných obchodných podielov a podielov materskej účtovnej jednotky
- 1.6. Náklady na činnosť v oblasti výskumu a vývoja
- 1.7. Vplyvy činnosti spoločnosti na životné prostredie a na zamestnanosť
- 1.8. Významné udalosti po dátume účtovnej závierky

II. Správa o podnikateľskej činnosti a o stave majetku za rok 2015

- 2.1. Vyhodnotenie naplnenia zámerov v roku 2015
- 2.2. Výnosy, náklady, hospodársky výsledok a pridaná hodnota
- 2.3. Štruktúra majetku a zdrojov jeho krytia
- 2.4. Vybrané finančné ukazovatele a finančná situácia

III. Predpokladaný vývoj spoločnosti v roku 2016

IV. Návrh na rozdelenie zisku za rok 2015

I. Všeobecné informácie a údaje

1.1. Základné údaje o spoločnosti a ich zmeny v roku 2015

- a) Spoločnosť MEZ Elektromotory, s.r.o., so sídlom v Kežmarku, Slávkovská cesta 25, (ďalej len „Spoločnosť“) bola založená dňa 16.04.2004 a vznikla zápisom do obchodného registra dňa 17.6.2004 (Obchodný register Okresného súdu Prešov, oddiel: Sro, vložka č.15057/P).
- b) v roku 2015 nedošlo k zmene v štruktúre Spoločníkov.

1.2. Rozhodujúce oblasti podnikania

Hlavnými činnosťami Spoločnosti sú:

- výroba, opravy a údržba elektrických zariadení, najmä elektromotorov,
- veľkoobchodný predaj elektromotorov a ich častí,
- maloobchodná činnosť v rozsahu voľných živností.

1.3. Štruktúra spoločníkov a údaje o štatutárnych orgánoch

Základné imanie predstavuje 6 970,72 €, je celé splatené peňažnými vkladmi spoločníkov.

a) Štruktúra spoločníkov:

Spoločník	Stav k 31.12.2015		Stav k 31.12.2014	
	Podiel na ZI v €	Podiel na ZI v %	Podiel na ZI v €	Podiel na ZI v %
Ing. Svetlana Scherfelová	3 485,36	50,0	3 485,36	50,0
Alexander Milko ml.	3 485,36	50,0	3 485,36	50,0
S p o l u	6 970,72	100,0	6 970,72	100,0

Výška podielu spoločníkov na hlasovacích právach je zhodná s ich podielom na základnom imaní Spoločnosti.

b) Orgány Spoločnosti (stav platný od 24.12.2014):

- ba) konatelia: Ing. Svetlana Scherfelová, Alexander Milko, Alexander Milko ml.
bb) valné zhromaždenie: spoločníci podľa ods. a)

1.4. Údaje o organizačnej zložke v zahraničí

Spoločnosť nemá organizačnú zložku v zahraničí a ani neuvažuje v blízkej dobe s jej zriadením.

1.5. Nadobúdanie vlastných obchodných podielov a podielov materskej účtovnej jednotky

Spoločnosť v roku 2015 nenadobudla vlastné obchodné podiely ani akcie, podiely alebo dočasné listy v iných spoločnostiach a tieto neuvlastnila ani pred rokom 2015.

1.6. Náklady na činnosť v oblasti výskumu a vývoja

Spoločnosť v roku 2015 ani v predchádzajúcich obdobiach neúčtovala o nákladoch na vedu a výskum, lebo na to neboli vecné dôvody.

1.7. Vplyv činnosti Spoločnosti na životné prostredie a na zamestnanosť

Pri podnikateľskej činnosti Spoločnosti sa používajú a vznikajú viaceré ekologicky citlivé materiály. Systém zberu, uskladňovania a zneškodňovania nebezpečných odpadov má Spoločnosť zmluvne zabezpečený s autorizovanou spoločnosťou FINEKOL, s.r.o., Mlynčeky. Výmeny motorových olejov v automobilovej technike zabezpečujú pre Spoločnosť odborné servisné firmy, ktoré sú na túto činnosť vybavené. Zo strany štátneho dozoru životného prostredia neboli v roku 2015 Spoločnosti uložené žiadne sankcie.

Informácie o zamestnanosti

Ukazovateľ	zamestnanci spolu		z toho vedúci zamestnanci	
	rok 2015	rok 2014	rok 2015	rok 2014
Priemerný počet zamestnancov	43	46	1	1
Mzdové náklady celkom (v €)	252 582	245 292		
Priemerný zárobok v €	490	440		
Čerpanie sociálneho fondu (v €)	1 766	723		

V roku 2016 Spoločnosť neuvažuje s výraznejšou zmenou v úrovni zamestnanosti.

1.8. Významné udalosti po dátume účtovnej závierky

Od 1. januára 2016, do dňa vyhotovenia výročnej správy za rok 2015 nenastali v Spoločnosti žiadne udalosti ktoré by mali významný vplyv na vykázaný stav majetku a záväzkov k 31. decembru 2015, na jej výsledky a na pokračovanie v prevádzkovaní Spoločnosti.

II. Správa o podnikateľskej činnosti a o stave majetku za rok 2015

2.1. Vyhodnotenie naplnenia zámerov v roku 2015

Spoločnosť naplnila v roku 2015 zámer v objeme **tržieb z predaja výrobkov, služieb a tovaru**, keď dosiahla tržby v objeme 1 716 tis. €, pričom úroveň tržieb dosiahnutá v roku 2015 je najvyššia za ostatných päť rokov.

Napriek splneniu plánovaných tržieb sa nepodarilo v roku 2015 naplniť zámer v úrovni **zisku pred zdanením**, keď očakávaný zámer v objeme 95 tis. € bol v roku 2014 naplnený len na 50 %.

Zámer v objeme **celkového majetku** bol v roku 2015 dodržaný najmä vplyvom poklesu zásob a dlhodobého hmotného majetku, keď odpisy a predaj tohto majetku boli o 326 tis. € vyššie ako boli výdavky na obstaranie dlhodobého majetku v roku 2015.

Úroveň **celkových záväzkov** Spoločnosti je výrazne nižšia, ako bol zámer na rok 2015, ako dôsledok poklesu objemu pôžičiek - v čiastke 292 tis. €, zo zdrojov získaných najmä zo zníženia zásob v roku 2015.

Výdavky na obstaranie dlhodobého majetku boli v roku 2015, oproti zámeru, mierne nižšie, keď popri technologických investíciách - v objeme 53,2 tis. €, Spoločnosť pokračovala v rekonštrukcii objektu Zámočnickej dielne, ktorú nadobudla v roku 2013.

Ukazovateľ	Zámer 2015 (v tis. €)	Skutočnosť 2015 (v tis. €)
Tržby z predaja vlastných výrobkov, služieb a tovaru	1 600,0	1 716,1
Výsledok hospodárenia pred zdanením	95,0	48,5
Majetok celkom (netto)	3 490,0	3 327,4
z toho: zásoby	920,0	815,1
Záväzky celkom	610,0	308,8
Výdavky na obstaranie dlhodobého majetku	85,0	69,3

Z pohľadu doterajšej histórie Spoločnosti sú výsledky dosiahnuté v roku 2015, napriek nižšej efektívnosti tržieb, priaznivé. Najvýznamnejším pozitívom v roku 2015 je nárast tržieb a pokles celkovej zadlženosti Spoločnosti.

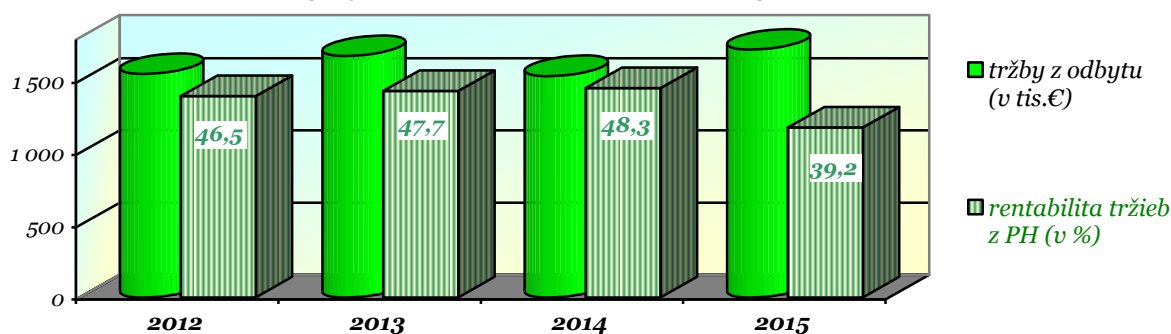
2.2. Výnosy, náklady, výsledok hospodárenia a pridaná hodnota

Tržby z predaja tovaru a služieb dosiahnuté v roku 2015, v objeme vyše 1,7 mil. €, sú mierne vyššie ako v rokoch 2012 – 2014, čo prezentuje stabilnú úroveň výkonnosti Spoločnosti v ostatných piatich rokoch.

Hlavným zdrojom výnosov Spoločnosti sú dlhodobo **tržby za opravy elektrických zariadení, najmä elektromotorov a tržby z predaja elektromotorov**, ako tovaru.

Na slovenský trh Spoločnosť smerovala v rokoch 2014 – 2015 skoro 90 % svojho odbytu, pričom tento podiel v ostatných troch rokoch narastá na úkor vývozu služieb a tovaru.

Vývoj tržieb (v tis. €) a ich rentability (v %)



Popri stabilnej výkonnosti Spoločnosti je v ostatných štyroch rokoch pozitívny aj progresívny vývoj rentability tržieb z pridanej hodnoty, s výnimkou v roku 2015.

Hrubá obchodná marža z predaja tovaru, ako rozhodujúci zdroj zisku Spoločnosti, od roku 2014 klesá, čo má za následok aj pokles pridanej hodnoty od roku 2014.

Úroveň **rentability tržieb z pridanej hodnoty**, ktorá v rokoch 2012 – 2014 dosahovala úroveň okolo 48 %, poklesla v roku 2015 o vyše 9 % najmä vplyvom nižších ziskových prírážok k tržbám za predaj výrobkov a tovaru, pričom sa nepodarilo relevantne znížiť aj náklady na materiál a služby.

Rozhodujúcu položku nákladov na hospodársku činnosť, okrem nákladov na kúpu tovaru, predstavujú **náklady na spotrebu materiálu a na energie**, ktoré dlhodobo tvoria viac ako 1/3 všetkých prevádzkových nákladov Spoločnosti. Náklady na materiál a na energie v roku 2015 absolútne narástli o 1/2, čo je výraznejší nárast, ako bol prírastok tržieb z predaja výrobkov, služieb a tovaru v roku 2015, ktoré vzrástli iba o 12 %.

Vyššia materiálová náročnosť tržieb negatívne ovplyvnila v roku 2015 úroveň pridanej hodnoty, ktorá je v roku 2015 o vyše 10 % nižšia, ako bola dosahovaná v rokoch 2012 - 2014.

Vývoj nákladov na hospodársku činnosť (bez nákladov na tovar)

Položka nákladov		Skutočnosť 2013 (v €)	Skutočnosť 2014 (v €)	Skutočnosť 2015 (v €)	Rozdiel: (2015 – 2014)	Index 2015/2014
1	Spotreba materiálu a energie	490 855	364 575	546 757	+182 182	150,0
2	Nakupované služby	124 232	155 976	141 252	-14 724	90,6
2a	v tom: náklady na opravy	48 010	48 048	40 414	-7 634	84,1
3	Osobné náklady spolu	330 137	345 168	345 579	+411	100,1
4	Odpisy nakúpeného dlhodobého majetku	416 645	422 243	382 363	-39 880	90,6
4a	aktívacia odpisov dlhodobého majetku s dotáciou	138 336	138 336	138 336	0	100,0
5	netto odpisy dlhodobého majetku (4 - 4a)	278 309	283 907	244 027	-39 880	86,0
6	Dane a poplatky	10 276	10 336	9 399	-937	90,9
7	Iné náklady na hospodársku činnosť	7 881	5 967	11 879	+5 909	199,0
8	Celkom náklady na hospodársku činnosť netto (1+2+3+5+6+7)	1 241 690	1 165 929	1 298 890	+132 961	114,4

Celkové náklady na hospodársku činnosť, (bez nákladov na tovar), pri miernom poklese tržieb, sa v roku 2015 absolútne zvýšili až o 14,4 %, pričom však medziročne, s výnimkou nákladov na spotrebu materiálu a energie, poklesli všetky ostatné prevádzkové náklady:

- náklady na nakupované služby** sa znížili o vyše 1/10 najmä vplyvom nižších nákladov na opravy majetku,
- odpisy dlhodobého majetku** sú v roku 2015 skoro o 40 tis. € nižšie ako pre rok,
- nárast **osobných nákladov** v rokoch 2013 – 2014 – medziročne o 11,5 %, sa v roku 2015 zastavil. Aj keď priemerné zárobky sú v Spoločnosti nízke, mzdová náročnosť tržieb je od roku 2012 temer 2 – násobne vyššia ako bola v roku 2010 a klesá aj produktivita miezd z tržieb aj z pridanej hodnoty.

Z ostatných nákladov na hospodársku činnosť výraznejšie rástli v rokoch 2012 - 2014 **odpisy dlhodobého majetku**, čo súvisí s výrazným doplnením technológie v rokoch 2010 a 2012 – spolu v objeme 1 710 tis. €.

Pridaná hodnota dosiahnutá v roku 2015 je napriek nárastu tržieb v roku 2015, vplyvom poklesu obchodnej marže a vyššej materiálovej náročnosti výkonov od roku 2014, skoro o 1/6 nižšia ako v roku 2013.

Nepriaznivý vývoj pridanej hodnoty sa negatívne prejavil aj na tvorbe **prevádzkového zisku** od roku 2014. Prevádzkový zisk dosiahnutý v roku 2015 predstavuje iba 45 % úrovne dosiahnutej v roku 2013, napriek tomu, že odpisy majetku sú v roku 2015 nižšie o 34 tis. €.

Strata z finančnej činnosti za rok 2015 predstavuje **9,8 tis. €**, čo iba 1/2 úrovne straty z finančnej činnosti za roky 2012 – 2014. Relatívne vysokú stratu z finančnej činnosti v roku 2014 spôsobili úroky z pôžičiek prijatých od spoločníkov v sume 26,7 tis. €.

Finančné náklady odčerpali za ostatné štyri roky iba 12 % prevádzkového zisku Spoločnosti, čo prezentuje nízku závislosť Spoločnosti na úrokovaných cudzích zdrojoch financovania.

Štruktúra výsledku hospodárenia (v €)

Položka	2012	2013	2014	2015	Index 2015/2014
1. prevádzkový zisk	164 548	179 145	101 848	74 165	72,8
2. mimoprevádzkové vplyvy	-8 364	-5 604	-4 012	-15 833	394,6
3. zisk z hospodárskej činnosti (r.1. + r.2.)	156 184	173 541	97 836	58 332	59,6
4. strata z finančnej činnosti	-13 847	-10 450	-27 704	-9 844	35,5
5. zisk celkom pred zdanením (r.3. + r.4. + r.5.)	142 337	163 091	70 132	48 488	69,1

Absolútne najvyššiu efektívnosť tržieb - **zisku celkom pred zdanením**, dosiahla Spoločnosť v rámci hodnoteného obdobia, v roku 2013. Zisk dosahovaný od roku 2014 výrazne klesá a za ostatné dva roky a predstavuje iba 1/3 jeho priemernej úrovne za roky 2011 – 2013. Napriek tomu rentabilita tržieb dosahovaná od roku 2014, spolu s odpismi z dlhodobého majetku, vytvárajú dostatočné zdroje na rozvoj Spoločnosti aj na znižovanie jej zadlženosti.

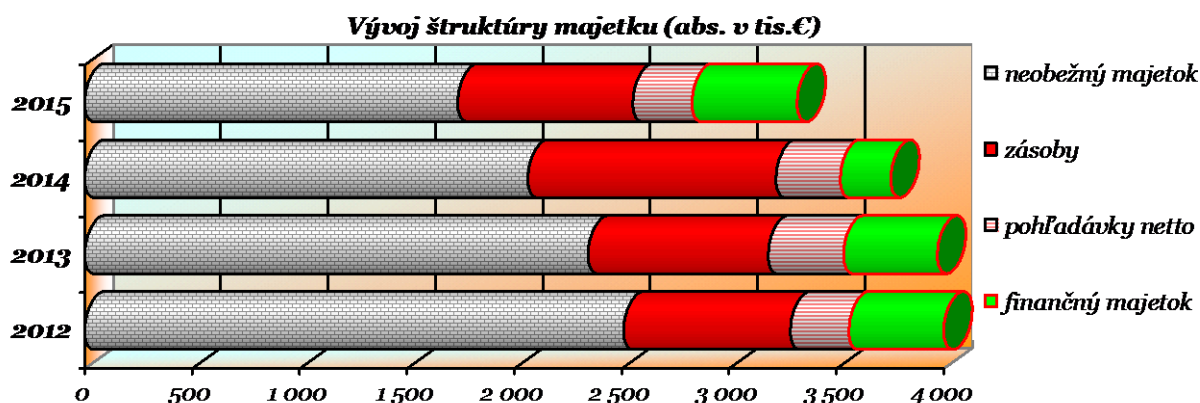
2.3. Štruktúra majetku a zdrojov jeho krytia

a) Štruktúra majetku

Aktíva Spoločnosti, predstavujú na konci roka 2015, v účtovnej zostatkovej hodnote, objem vyše 3,3 mil. € a v porovnaní s rokom 2014 výrazne poklesli - o 11,6 %, **Neobežný majetok**, v zostatkových účtovných cenách, v roku 2015 poklesol - o 326 tis. €, pričom zmeny v neobežnom majetku nastali z dôvodov:

- úbytku vo výške 395 tis. € vplyvom odpisov dlhodobého majetku a jeho predaja,
- prírastku z dôvodu obstaranie techniky a stavieb v roku 2015 v objeme 69 tis. €.

Obežný majetok sa v roku 2015 znížil o vyše 110 tis. €, čo pri náraste tržieb v roku 2015, predstavuje vysoko pozitívny ekonomický vývoj a tvorí temer 1/2 všetkých aktív Spoločnosti.



Neobežný majetok výrazne vzrástol doplnením modernej technológie v rokoch 2010 a 2012. Hodnota strojov a zariadení predstavuje v ostatných dvoch rokoch necelých 40 % celého neobežného majetku. Opatrebnie technológie a motorových vozidiel síce medziročne vzrástlo o vyše 13 % a na konci roka 2015 predstavuje úroveň 76 %, čo signalizuje potrebu výraznejšej obnovy technológie v najbližších dvoch rokoch.

V štruktúre **obežného majetku** došlo v roku 2015 k týmto pozitívnym zmenám:

- k výraznému **poklesu celkových zásob** - o 340 tis. €, čo pri náraste tržieb z odbytu vyvolalo zrýchlenie doby obratu zásob v roku 2015 o viac ako o 100 dní,
- v roku 2015 pokračoval pokles **krátkodobých pohľadávok** - najmä z obchodného styku (o vyše 30 tis. €), čo pri náraste tržieb v roku 2015 - skoro o 12 %, predstavuje veľmi pozitívny vývoj,
- **finančný majetok**, po poklese v roku 2014, sa v roku 2015 zvýšil o 255 tis. €, vrátil sa na úroveň rokov 2011 – 2013 a jeho výška dlhodobo predstavuje dostatočnú úroveň pre udržanie doporučenej úrovne likvidity a solventnosti.

Zdroje získane v roku 2015 zo zníženia zásob a pohľadávok - spolu v objeme 378 tis. €, boli použité na zníženie záväzkov, najmä pôžičiek a úrokov (spolu v čiastke 318 tis. €).

Pohľadávky z obchodného styku tvoria dlhodobo necelú 1/6 všetkých obežných aktív Spoločnosti, svedčia o dobrej platobnej kondícii odberateľov tovaru a služieb Spoločnosti a nevyžadujú významné zdroje na ich financovanie.

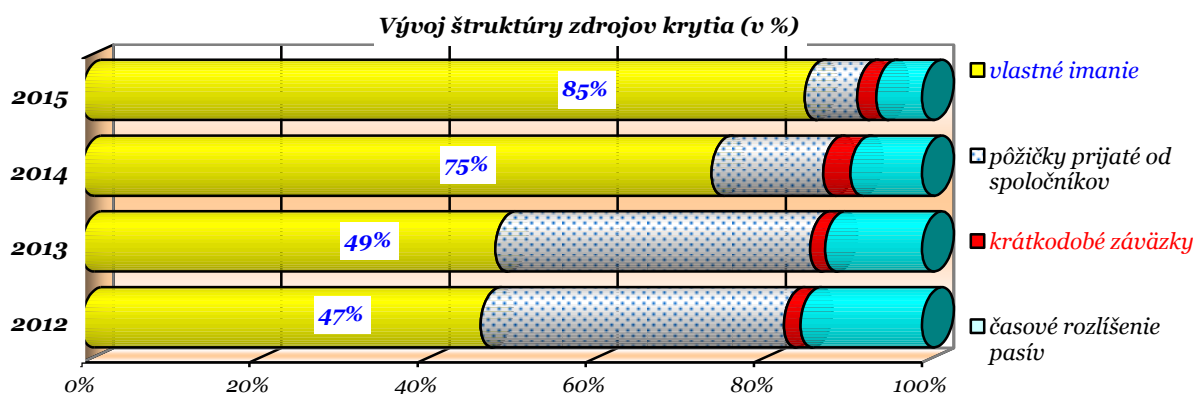
Priemerná doba splatnosti obchodných pohľadávok dosiahla v roku 2015 iba 48 dní, čo je úroveň temer o 10 dní menej ako stav dosahovaný v rokoch 2012 – 2014.

Vytvorená opravná položka k ohrozeným pohľadávkam predstavuje na konci roka 2015 nevýznamnú sumu – iba 14,3 tis. €, čo je objem nižší ako je 2 - dňový odbyt Spoločnosti.

b) štruktúra zdrojov krytia majetku

Globálna štruktúra zdrojov krytia aktív - **vlastné imanie verzus celkové záväzky**, je dlhodobo stabilná, pričom v roku 2015 pokračoval pozitívny vývoj štruktúry kapitálu, keď:

- úroveň **vlastného imania**, ktoré je vytvorené z vkladov spoločníkov a z nerozdelených ziskov minulých rokov, sa medziročne zvýšila o vyše 33 tis. € a predstavuje na konci roka 2015 vyše 85 % všetkých zdrojov krytia majetku Spoločnosti, čo je bezpečne nad doporučenou hranicou, ktorá predstavuje 40 % všetkých zdrojov,
- významne - o viac ako o 1/2, sa v roku 2015 absolútne znížili **celkové záväzky**, ako cudzie zdroje financovania prevádzky a rozvoja. Okrem poklesu pôžičiek prijatých od spoločníkov (o 226 tis. €) sa v roku 2015 o vyše 103 tis. € znížili aj ostatné záväzky,
- časové rozlíšenie pasív**, ako ďalší zdroj krytia majetku, predstavujúci zostatok nerozpusteného nenávratného finančného príspevku na obstaranie technológie, ktorý bol Spoločnosti priznaný v rokoch 2010 a 2012 v celkovom objeme 830 tis. €, sa medziročne znížil o 138 tis. €.



V štruktúre záväzkov bol v roku 2015 zaznamenaný tento vývoj:

- dlhodobé záväzky**, ktoré predstavujú hlavne dlhodobé pôžičky prijaté od spoločníkov v rokoch 2005 – 2012, sa v roku 2015 najmä vplyvom splatenia ich časti, znížili o vyše 326 tis. €. Rozhodujúcu položku v dlhodobých aj naďalej predstavuje časť pôžičiek prijatých od spoločníkov (v sume 86 tis. €), ktoré by mali byť splatené už v roku 2017. Dlhodobý záväzok, okrem časti pôžičiek splatných od roku 2017, predstavuje na konci roka 2015 aj nevýznamný odložený daňový záväzok – v sume 18 tis. €.
- krátkodobé záväzky** dosiahli na konci roka 2015 úroveň 195 tis. €, čo je mierny pokles oproti úrovni roku 2014, kedy predstavovali 198 tis. €. Rozhodujúcu položku v krátkodobých záväzkoch na konci roka 2015 predstavujú záväzky z pôžičiek a úrokov voči spoločníkom splatné v roku 2016 – spolu v sume 125 tis. €. Krátkodobé záväzky, „očistené“ o úroky a pôžičky od spoločníkov medziročne mierne poklesli o vyše 25 tis. € a to najmä v položke: krátkodobé záväzky z obchodného styku.

Podiel vlastných zdrojov (vlastného imania) na krytí majetku Spoločnosti na konci roka 2015 predstavuje **85,3 %** a podiel celkových záväzkov iba 9,3 %. Ostávajúcich 5,4 % zdrojov krytia majetku predstavuje časové rozlíšenie nenávratného príspevku na obstaranie technológie z rokov 2010 a 2012, na splácanie ktorého nebudú potrebné žiadne finančné zdroje.

Vlastné zdroje Spoločnosti a pôžičky prijaté od spoločníkov spolu kryjú na konci roka 2015 viac ako 91 % jej majetku, čo je znakom vysokej úrovne finančnej nezávislosti Spoločnosti na cudzích zdrojoch.

Štruktúra kapitálu Spoločnosti je priaznivá dlhodobo a zodpovedá zásadám finančného riadenia obchodnej spoločnosti.

2.4. Vybrané finančné ukazovatele a finančná situácia

Ukazovateľ	2012	2013	2014	2015	Index 2015/2014
Tržby z predaja tovaru	717 722	829 508	798 158	435 914	54,6
Obchodná marža v EUR	458 678	570 296	492 988	51 093	10,4
Obchodná marža v %	177,1%	220,0%	161,5%	13,3%	8,2
Tržby z predaja vlastných výrobkov a služieb	829 566	842 658	735 477	1 280 166	174,1
Tržby celkom	1 547 288	1 672 166	1 533 635	1 716 080	111,9
Zisk z hospodárskej činnosti	156 184	173 541	97 836	58 332	59,6
Strata z finančnej činnosti	-13 847	-10 450	-27 704	-9 844	35,5
Zisk po zdanení	114 984	125 576	53 240	32 567	61,2
Pridaná hodnota (PH)	719 228	797 867	741 259	673 170	90,8
Rentabilita tržieb z pridanej hodnoty (%)	46,48	47,71	48,33	39,23	81,2
Osobné náklady celkom	311 361	330 137	345 168	345 579	100,1
Produktivita osobných nákladov z tržieb	5,0	5,1	4,4	5,0	111,8
Produktivita osobných nákladov z PH	2 310	2 417	2 148	1 948	90,7
Majetok celkom netto	4 139 128	3 978 441	3 762 824	3 327 419	88,4
v tom: neobežný majetok netto	2 509 480	2 344 407	2 063 700	1 737 468	84,2
v tom: obežný majetok netto	1 621 542	1 626 258	1 689 832	1 579 831	93,5
z toho: zásoby	776 681	837 872	1 155 016	815 111	70,6
z toho: krátkodobé pohľadávky netto	271 984	351 046	299 921	275 265	91,8
Vlastné imanie	1 957 900	1 953 169	2 806 409	2 838 976	88,4
Závazky celkom	1 586 552	1 568 938	638 412	308 775	48,4
z toho: záväzky z pôžičiek od spoločníkov	1 487 780	1 483 928	497 259	205 600	41,3
v tom: dlhodobé záväzky spolu	10 519	1 347 683	431 663	105 245	24,4
z toho: pôžičky od spoločníkov		1 335 928	421 259	85 600	20,3
v tom: krátkodobé záväzky spolu	1 568 920	212 787	198 081	195 132	98,5
z toho: záväzky z obchodného styku	59 373	38 033	62 685	16 698	26,6
z toho: pôžičky od spoločníkov	1 487 780	148 000	76 000	120 000	157,9
Celková zadlženosť (v %)	38,3	39,4	17,0	9,3	54,7
Čistá zadlženosť (v €)	1 013 675	1 131 598	403 517	-180 680	x
Čistý pracovný kapitál	52 622	1 413 471	1 191 830	1 384 699	116,2
Okamžitá likvidita	0,37	2,06	1,19	2,51	211,5
Bežná likvidita	0,54	3,71	2,70	3,92	145,1
Celková likvidita	1,03	7,64	8,53	8,10	94,9
Doba obratu celkového majetku (dní)	976	868	896	708	79,0
Doba obratu zásob (dní)	183	183	275	173	63,1
Priemerná doba splatnosti pohľadávok z obchodného styku (dní)	51	55	66	48	74,0
Priemerná doba splatnosti záväzkov z obchodného styku (dní)	9	10	16	6	39,8

Ukazovatele **samofinancovania a zadlženosti**, ktoré dosahujú dlhodobo veľmi priaznivú úroveň, sa od roku 2014 výrazne zlepšili a sú bezpečne vzdialené od hraničných doporučených hodnôt. Odporúčaná hranica samofinancovania, predstavujúca podiel vlastných zdrojov na krytí celkového majetku, je minimálne 40 %, pričom v Spoločnosti dosahuje tento ukazovateľ na konci roka 2015 viac ako 2 – násobne vyššiu hodnotu: 85,3 %.

Spoločnosť dlhodobo disponuje dostatkom likvidných prostriedkov 1. stupňa - okamžitou likviditou, ktorá aj pred reštrukturalizáciou pôžičiek dosahovala v priemere koeficient 0,37, pričom doporučenú úroveň predstavuje koeficient okolo 0,40.

Po prechodnom zhoršení v úrovni ukazovateľa **bežnej likvidity** v roku 2012, dochádza od roku 2013 k jej výraznému zlepšeniu – na úroveň 3,71, resp. 3,92 v roku 2015, čo predstavuje temer 3 – násobok doporučenej úrovne bežnej likvidity.

Úroveň ukazovateľov **likvidity** od roku 2013 výrazne pozitívne ovplyvnila reštrukturalizácia pôžičiek prijatých od spoločníkov - rozloženie ich splácania na obdobie 10 rokov. Pôžičky od spoločníkov v zásade kryjú nadobudnutý dlhodobý majetok, zásoby aj pohľadávky Spoločnosti a pri absencii rozvojových a prevádzkových bankových úverov sú logickým najvýznamnejším cudzím zdrojom financovania.

Zdrojom na udržanie doterajšej úrovne likvidity Spoločnosti by mohlo byť, po splatení pôžičiek v roku 2016 - v sumu 120 tis. €, ďalšie zníženie stavu zásob materiálu a tovaru, čo je však technologicky limitovaný zdroj získania likvidity a zníženia zadlženosti.

Ukazovateľ **aktivity** – doba obratu majetku, dlhodobo vykazuje stabilitu. Po miernom zhoršení v roku 2014, dochádza v roku 2015 k návratu ukazovateľov aktivity na úroveň dosahovanú v rokoch 2010 – 2013.

Doba splatnosti pohľadávok z obchodného styku a splatnosti záväzkov z obchodného styku, napriek ich miernemu zhoršeniu v roku 2014, sú dlhodobo nadštandardné.

III. Predpokladaný vývoj Spoločnosti v roku 2016

Spoločnosť v nasledujúcom období predpokladá pokračovať v svojom doterajšom hlavnom predmete svojej činnosti, ale neočakáva oživenie na trhu a ani nárast objemu svojich tržieb z predaja výrobkov, služieb a tovaru.

Napriek stagnácii odvetvia, v ktorom Spoločnosť podniká, má Spoločnosť zámer zvýšiť v roku 2016 doterajšiu efektívnosť tržieb a majetku.

Investičné výdavky budú v roku 2016 smerované najmä na dokončenie rekonštrukcie výrobných hál a skladov.

Zdroje získané zo zisku za rok 2016 chce Spoločnosť využiť na ďalšie zníženie svojej zadlženosti.

Predpoklad vybraných ukazovateľov na rok 2016 (v tis. €)

Ukazovateľ	Skutočnosť 2015	Zámer 2016
Tržby z predaja výrobkov, tovaru a služieb	1 716,1	1 550
Zisk pred zdanením	48,5	72
Majetok celkom (netto)	3 327,4	3 100
z toho: zásoby	815,1	720
Záväzky celkom	308,8	190
Výdavky na obstaranie dlhodobého majetku	69,3	46

Z á v e r:

Spoločnosť v roku 2015 zvýšila svoje tržby o viac ako o 1/10 oproti úrovni tržieb dosahovanej v rokoch 2010 – 2012, ale ich efektívnosť - zisk po zdanení, druhý rok po sebe klesá a za rok 2015 dosiahol iba necelú 1/3 priemernej úrovne zisku za roky 2011 – 2014.

Finančná situácia Spoločnosti je však dlhodobo štandardná a Spoločnosť včas uhradza svoje záväzky voči veriteľom.

V roku 2016 Spoločnosť neočakáva zásadný obrat v odbyte, ale skôr jeho mierny pokles, ale chce zvýšiť rentabilitu svojho podnikania.

Z tohto dôvodu, ako aj s ohľadom na súčasný stav majetku, zadlženosť a predpokladanú efektívnosť tržieb a majetku, napriek očakávaným zložitým objektívnym podmienkam v odbore podnikania v roku 2016, má Spoločnosť ekonomicko - obchodné predpoklady pre ďalšie pokračovanie vo svojej činnosti a v jej rozvoji.

IV. Návrh na rozdelenie zisku za rok 2015

V roku 2015 dosiahla Spoločnosť zisk po zdanení vo výške **32 567,03 €**.

Pre Valné zhromaždenie spoločníkov navrhujem celý zisk, v sume 32 567,03 €, ponechať v Spoločnosti, ako **nerozdelený zisk minulých rokov**.

Doplnenie zákonného rezervného fondu vo výške 5,0 % zo zisku po zdanení nie je potrebné. Skutočná výška rezervného fondu k 31.12.2015 predstavuje sumu 7 094 €, čo vyše 10 – násobne viac, ako je úroveň zákonného rezervného fondu upravená Spoločenskou zmluvou Spoločnosti - 10,0 % základného imania, čo je iba 698 €.

Výročnú správu zostavila:

Ing. Svetlana Scherfelová, konateľka