

**Kia Motors Sales Slovensko s.r.o.**

Správa o overení súladu výročnej správy  
s účtovnou závierkou a výročná správa

k 31. decembru 2015

## **Obsah**

Správa o overení súladu výročnej správy s účtovnou závierkou

Výročná správa

Účtovná závierka a správa nezávislého audítora k 31. decembru 2015



**KPMG Slovensko spol. s r. o.**  
Dvořákovo nábrežie 10  
P. O. Box 7  
820 04 Bratislava 24  
Slovakia

Telephone +421 (0)2 59 98 41 11  
Fax +421 (0)2 59 98 42 22  
Internet www.kpmg.sk

## **Správa o overení súladu výročnej správy s účtovnou závierkou podľa § 23 ods. 5 zákona č. 540/2007 Z.z. o audítora, audite a dohľade nad výkonom auditu**

Spoločníkovi a konateľom spoločnosti Kia Motors Sales Slovensko s.r.o.:

Uskutočnili sme audit účtovnej závierky spoločnosti Kia Motors Sales Slovensko s.r.o. k 31. decembru 2015, ktorá je uvedená v prílohe výročnej správy. K účtovnej závierke sme 2. marca 2016 vydali správu nezávislého audítora v nasledovnom znení:

### **Správa nezávislého audítora**

Spoločníkovi a konateľom spoločnosti Kia Motors Sales Slovensko s.r.o.:

Uskutočnili sme audit priloženej účtovnej závierky spoločnosti Kia Motors Sales Slovensko s.r.o. („Spoločnosť“), ktorá obsahuje súvahu k 31. decembru 2015, výkaz ziskov a strát za rok končiaci 31. decembrom 2015 a poznámky.

#### *Zodpovednosť štatutárneho orgánu Spoločnosti*

Štatutárny orgán Spoločnosti je zodpovedný za zostavenie tejto účtovnej závierky, ktorá poskytuje pravdivý a verný obraz podľa slovenského zákona o účtovníctve a za tie interné kontroly, ktoré považuje za potrebné na zostavenie účtovnej závierky, ktorá neobsahuje významné nesprávnosti, či už v dôsledku podvodu alebo chyby.

#### *Zodpovednosť audítora*

Našou zodpovednosťou je vyjadriť názor na túto účtovnú závierku na základe nášho auditu. Audit sme uskutočnili v súlade s Medzinárodnými audítorskými štandardmi. Podľa týchto štandardov máme dodržiavať etické požiadavky, napláňovať a vykonať audit tak, aby sme získali primerané uistenie, že účtovná závierka neobsahuje významné nesprávnosti.

Súčasťou auditu je uskutočnenie postupov na získanie audítorských dôkazov o sumách a údajoch vykázaných v účtovnej závierke. Zvolené postupy závisia od úsudku audítora, vrátane posúdenia rizík významnej nesprávnosti v účtovnej závierke, či už v dôsledku podvodu alebo chyby. Pri posudzovaní tohto rizika audítora berie do úvahy interné kontroly relevantné pre zostavenie účtovnej závierky, ktorá poskytuje pravdivý a verný obraz, aby mohol vypracovať audítorské postupy vhodné za daných okolností, nie však na účely vyjadrenia názoru na účinnosť interných kontrol účtovnej jednotky. Audit ďalej zahŕňa zhodnotenie vhodnosti použitých účtovných zásad a účtovných metód a primeranosti účtovných odhadov uskutočnených štatutárnym orgánom Spoločnosti, ako aj zhodnotenie prezentácie účtovnej závierky ako celku.

Sme presvedčení, že audítorské dôkazy, ktoré sme získali, sú dostatočné a vhodné ako východisko pre náš názor.

*Názor*

Podľa nášho názoru účtovná závierka poskytuje pravdivý a verný obraz finančnej situácie Spoločnosti k 31. decembru 2015 a výsledku jej hospodárenia za rok končiaci 31. decembrom 2015 podľa slovenského zákona o účtovníctve.

2. marec 2016

Bratislava, Slovenská republika

Audítorská spoločnosť:  
KPMG Slovensko spol. s r. o.  
Licencia SKAU č. 96

Zodpovedný audítor:  
Mário Baláž  
Licencia UDVA č. 1020

**Správa o overení súladu výročnej správy s účtovnou závierkou  
(dodatok k správe audítora)**

V zmysle zákona o účtovníctve sme overili súlad výročnej správy s účtovnou závierkou.

Za správnosť vyhotovenia výročnej správy je zodpovedné vedenie spoločnosti. Našou úlohou je overiť súlad výročnej správy s účtovnou závierkou a na základe toho vydať dodatok správy audítora o súlade výročnej správy s účtovnou závierkou.

Overenie sme vykonali v súlade s Medzinárodnými audítorskými štandardmi. Podľa týchto štandardov máme naplánovať a vykonať overenie tak, aby sme získali primerané uistenie, že informácie uvedené vo výročnej správe, ktoré sú predmetom zobrazenia v účtovnej závierke, sú vo všetkých významných súvislostiach v súlade s príslušnou účtovnou závierkou.

Informácie uvedené vo výročnej správe sme posúdili s informáciami uvedenými v účtovnej závierke k 31. decembru 2015. Iné údaje a informácie, ako účtovné informácie získané z účtovnej závierky a účtovných kníh sme neoverovali. Sme presvedčení, že vykonané overenie je dostatočné a vhodné ako východisko pre náš názor.


Podľa nášho názoru sú účtovné informácie uvedené vo výročnej správe vo všetkých významných súvislostiach v súlade s účtovnou závierkou zostavenou k 31. decembru 2015 a ktorá je uvedená v prílohe výročnej správy.

17. august 2016

Bratislava, Slovenská republika

Audítorská spoločnosť:  
KPMG Slovensko spol. s r. o.  
Licencia SKAU č. 96



  
Zodpovedný audítor:  
Mário Baláž  
Licencia UDVA č. 1020



The Power to Surprise



# VÝROČNÁ SPRÁVA

2015

**Kia Motors Sales Slovensko s.r.o.**

# OBSAH

1. Základné údaje o spoločnosti
2. Príhovor konateľa spoločnosti
3. Výklad vývoja podnikania a finančnej situácie spoločnosti Kia Motors
4. Predpokladaný budúci vývoj podnikania a finančnej situácie
5. Doplnujúce údaje
6. Výrok audítora a účtovná závierka za rok 2015

# 1. Základné údaje o spoločnosti

<b>Obchodné meno:</b>	Kia Motors Sales Slovensko s.r.o.
<b>Právna forma:</b>	Spoločnosť s ručením obmedzeným
<b>Sídlo:</b>	Einsteinova 19, 851 01 Bratislava
<b>Obchodný register:</b>	Okresný súd Bratislava I. Oddiel: Sro, Vložka číslo: 36624/B
<b>Základné imanie:</b>	6 639 EUR
<b>Deň vzniku:</b>	29.06.2005
<b>IČO:</b>	35 942 894
<b>DRČ:</b>	2022025126
<b>Adresa na doručovanie:</b>	Einsteinova 21 851 01 Bratislava
<b>Telefón:</b>	+421 (2) 32 421 333
<b>FAX:</b>	+421 (2) 32 421 301
<b>Bankové spojenie:</b>	Tatra banka, a.s. č. účtu 2629106063 /1100
<b>Predmet činnosti:</b>	<ul style="list-style-type: none"><li>• nákup a predaj motorových vozidiel</li><li>• nákup a predaj súčastok a príslušenstva pre motorové vozidlá</li><li>• odťahová služba mimo úložného priestoru nákladných motorových vozidiel</li><li>• automatizované spracúvanie dát</li><li>• leasingová činnosť v rozsahu voľnej živnosti</li><li>• sprostredkovateľská činnosť v rozsahu voľnej živnosti</li><li>• prenájom motorových vozidiel</li></ul>
<b>Štatutárny orgán:</b>	Won Mo Ahn (od 5.decembra 2012) Sanghyeok Shim (od 25.marca 2015) Ing. Ľubomír Habala (od 1. februára 2010)

Spoločnosť je k 31. decembru 2015 súčasťou nasledovnej skupiny spoločností:

	Hlavná materská spoločnosť	Priama materská spoločnosť
Meno:	Kia Motors Corporation	Kia Motors Europe GmbH
Sídlo:	12, Heolleung-ro, Seocho-gu, Seoul Kórea	Theodor-Heuss-Allee 11, 60486 Frankfurt, Nemecko

	Podiel na základnom imaní	Hlasovacie práva
KIA MOTORS Europe GmbH	6 639 EUR	100%

### Kia Motors Europe (KME)

Centrála KME vo Frankfurte nad Mohanom - Nemecko (otvorenie v lete 2007)



## **2. Príhovor konateľa spoločnosti**

Vážení partneri,

rok 2015 nebol z pohľadu automobilového priemyslu jednoduchý. Môžem však konštatovať, že spoločnosť Kia Motors bola na tento fakt veľmi dobre pripravená. Na európskom trhu sa podarilo umiestniť takmer 385 000 nových vozidiel, čo je historicky najvyšší predaj tejto značky v Európe. Medziročný nárast predstavuje neuveriteľných 8,8 %. Opäť sa nám tak podarilo nadviazať na trend rastu, keď od roku 2008 svoje objemy predaja kontinuálne zvyšujeme. Vďaka úspešnému uvedeniu ďalších nových modelov, predovšetkým novej generácie modelového radu Kia Sportage veríme, že dokážeme v tomto trende pokračovať.

Na slovenskom trhu sa v roku 2015 zaregistrovalo 5 604 osobných automobilov Kia, čo predstavuje trhovú podiel 7,2 %. Oproti roku 2014, kedy sa zaregistrovalo 5 803 kusov, ide o mierny pokles, ktorý zodpovedá štvrtej priečke v rebríčku registrácii nových osobných automobilov. Naše najpredávanejšie modely roku 2015 pochádzajú zo slovenského výrobného závodu Kia Motors Slovakia. V oficiálnych štatistikách bolo zaregistrovaných 2 491 kusov modelu cee'd a 1 433 kusov modelu Sportage. Naším tretím najpredávanejším modelom bolo Rio s 881 registráciami. Sme presvedčení, že v ďalšom období sa nám najmä vďaka novým modelom, moderným technológiám a kvalitným popredajným službám podarí návrat medzi najsilnejšiu trojicu značiek na slovenskom automobilovom trhu.

Kia Motors Sales Slovensko dosiahla v roku 2015 obrat z predaja tovaru vo výške 78,2 mil. EUR, čo predstavuje oproti predchádzajúcemu roku nárast o 0,67 %. Čistý zisk pritom poklesol o 11,87 % na úroveň 1,47 mil. EUR.

Na záver by som sa rád poďakoval všetkým našim zákazníkom a partnerom za pretrvávajúcu dôveru. Verím, že sa nám bude dariť zlepšovať úroveň poskytovaných služieb aj naďalej.



Ľubomír Habala

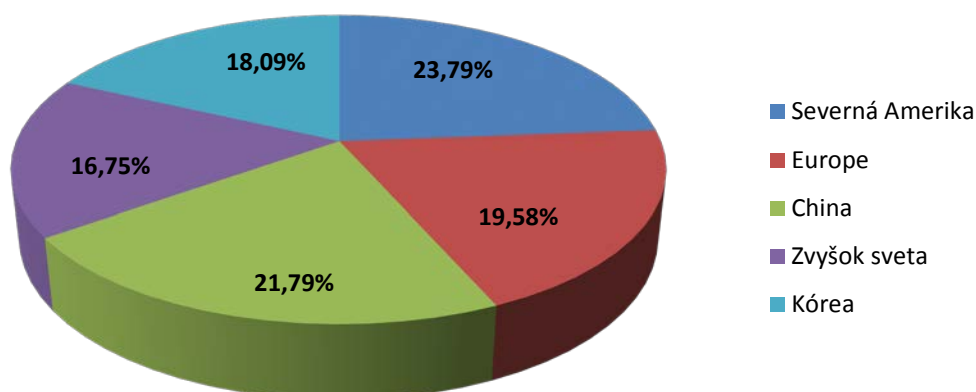
### 3. Výklad vývoja podnikania a finančnej situácie spoločnosti Kia Motors

Kia Motors Corporation, jedna z najrýchlejšie rastúcich automobilových značiek na svete, bola založená v roku 1944 a je najstaršou kórejskou automobilkou. Ako člen automobilovej skupiny Hyundai-Kia Automotive Group má za cieľ stať sa jedným z najväčších svetových výrobcov automobilov. Svoj cieľ sa snaží dosiahnuť cez agresívnu expanziu nových modelov určených najmä pre zahraničné trhy (európsky a americký trh).

V 10 výrobných a montážnych závodoch v 5 krajinách sveta automobilka v súčasnosti produkuje viac ako 3 milióny vozidiel ročne, ktoré sú predávané prostredníctvom siete oficiálnych zastúpení v 180 krajinách sveta. Spoločnosť dosahuje ročný obrat viac ako 45 miliárd USD a zamestnáva viac ako 49 000 zamestnancov.

V roku 2015 predaj automobilov spoločnosti Kia Motors Corporation celosvetovo dosiahol 2 916 118 vozidiel, čo predstavuje historické maximum pre značku Kia a medziročný nárast o 0,3 % oproti roku 2014. Kia Motors tak definitívne upevňuje svoju pozíciu jedného z najrýchlejšie rastúcich výrobcov automobilov.

**Predaj vozidiel značky Kia na zahraničných trhoch v roku 2015**



Podľa jednotlivých regiónov vyzerali predaje za rok 2015 nasledovne: v Európe (kam podľa delenia Kia Motors patrí tzv. Západná Európa aj Východná Európa) sa predalo 571 100 kusov, čo predstavuje mierny pokles o 3,2 %. Severná Amerika hlási 693 732 predaných vozidiel s medziročným nárastom 6,7 %. Na domacom kórejskom trhu sa predalo 527 500 automobilov s úctyhodným medziročným nárastom 13,4 %. V Číne si automobil Kia v roku 2015 zakúpilo 635 296 nových zákazníkov, čo je o 6,3 % menej ako v predchádzajúcom roku a na ostatných trhoch (regióny Strednej a Južnej Ameriky, Karibiku, Ázie - okrem Číny a Kórey, Tichomorja, Stredného Východu a Afriky) bol záujem o značku Kia tiež nižší o 6,8 % ako v roku 2014 - automobil Kia si tu kúpilo 488 490 nových zákazníkov.

Najúspešnejším modelom zo širokej modelovej ponuky automobilov Kia Motors sa v roku 2015 vo svete stal hrdý zástupca segmentu B, model Kia Rio – stal sa jednoznačným svetovým kráľom modelov značky Kia, keďže minulý rok si ho zakúpilo 466 573 nových zákazníkov. Druhá priečka patrí zástupcovi segmentu SUV, obľúbenému modelu Sportage s 399 969 predanými kusmi. Neuveriteľných 357 796 nových zákazníkov po celom

svete sa vozí na predajnom bestselleri segmentu C Kia Cerato (na niektorých trhoch predávaná aj pod názvom Forte, ktorý segmentovo zodpovedá modelu Kia cee'd). Automobil sčasti aj zo slovenskej produkcie sa stal v roku 2015 tretím najpredávanejším modelom Kia vo svete. Nasleduje atraktívny sedan Kia Optima, ktorý si kúpilo 308 683 zákazníkov a ktorý sa minulý rok razantne predral medzi najlepšie predávané modely Kia na svete. Prvú päťicu najobľúbenejších modelov Kia Motors uzatvára mestský crossover Kia Soul s počtom 203 518 predaných kusov.

V západnej časti Európy (trhy Nemecka, Veľkej Británie, Francúzska, Španielska, Talianska, Rakúska, Belgicka, Českej republiky, Maďarska, Írska, Holandska, Poľska, Slovenskej republiky a Švédska) sa v roku 2015 predalo 384 790 automobilov. Kia na európskom trhu vzrástla o 8,8 %. Tento pokrok možno bez váhania označiť za úspech, nakoľko v tomto období v Európe stále pretrvával vplyv finančnej krízy, ktorý výrazne prispel k zníženiu kúpyschopnosti obyvateľstva a tým aj k zníženému dopytu po nových automobiloch. Kia Motors tak opäť nadviazala na trend rastu, pričom viac ako 56 % z jej predajov tvorili modely vyrábané v jedinej európskej prevádzke Kia Motors Slovakia v Tepličke nad Váhom.

Kompaktná Kia Sportage z kategórie SUV – najpredávanejší model značky na európskom trhu – sa môže pochváliť rekordnými predajnými výsledkami aj v roku 2015, a to dokonca s historicky najvyšším ročným objemom v rámci tohto regiónu. Predaje modelu Sportage, ktorý začiatkom roka 2016 nahradila štvrtá generácia, sa v roku 2015 zvýšili o 8,0 % na 105 317 kusov – spoločnosť Kia Motors Europe tak v jedinom roku predala vyše 100 000 modelov s označením Sportage zo slovenskej prevádzky Kia Motors Slovakia.

Európski zákazníci majú v stále vo väčšej obľube aj väčšie SUV Kia Sorento, pre ktoré sa v roku 2015 rozhodlo 14 183 zákazníkov, čo je opäť historický rekord za všetky roky, počas ktorých sa Kia Sorento v tomto regióne ponúka. K rastu značky Kia v roku 2015 významne prispeli aj vysoko konkurenčné automobilové segmenty A a B (mini, resp. malé autá), kam patrí nedávno modernizovaná Kia Picanto, Kia Rio a Kia Venga, teda modely, ktoré dosahovali po celý rok veľmi dobré predajné výsledky. Predaje modelu Picanto sa zvýšili o 5,1 % (53 717 kusov), model Kia Rio (64 175 kusov, nárast 9,3 %) a v Európe vyrábaná Venga (28 489 kusov, nárast 11,5 %, oba modely zo segmentu B) vykázali vôbec najlepšie ročné predaje v histórii.

Vážnosť Európskeho trhu pre značku Kia dokazuje Kia Motors vytvorením technického a dizajnového centra v Nemeckom Frankfurtu. Vkus a najmä úspech európskeho dizajnu Kia je vo svete oceňovaný a preto možno očakávať nové Kia modely, ktorých dizajn a technika vznikne v Európskych centrách.

**K zvyšovaniu predajnosti a povedomia značky prispieva viacero faktorov. Medzi najdôležitejšie patrí:**

- ucelená paleta modelov, ktoré sú zastúpené takmer v každom segmente a ich nepretržitá inovácia
- ochota koncernu prihliadať na lokálne podmienky a preferencie jednotlivých regiónov
- neustále sledovanie trhových trendov a trhových zmien resp. potrieb, na základe ktorých spoločnosť Kia Motors pracuje na stále dokonalejšom uspokojovaní potrieb svojich zákazníkov

Z predajného hľadiska by spoločnosť Kia Motors Corporation naďalej rada rozširovala svoje pôsobenie na svetových trhoch a v rámci skupiny Hyundai-Kia sa bude usilovať o zotrvanie medzi svetovými lídrami v automobilovom priemysle. Významný predajný potenciál spoločnosť vidí na rýchlo rastúcom ruskom a čínskom trhu. Svoje ambície má spoločnosť naďalej aj na európskom trhu, na ktorom by rada posilňovala svoju súčasnú pozíciu. Pomôcť v tom by jej mali najmä nové modely, ktoré budú spĺňať prísne Európske normy.

## Kia na Slovensku

Slovensko je domovom značky Kia v Európe. Nachádza sa tu jediná výrobná prevádzka značky Kia na starom kontinente v Tepličke nad Váhom pri Žiline, ktorá vyrába modely cee'd, Sportage a Venga.

Spoločnosť **Kia Motors Sales Slovensko s.r.o.** je výhradným importérom automobilov značky Kia na Slovensku. Je dcérskou spoločnosťou *Kia Motors Europe GmbH* sídliacou vo Frankfurte nad Mohanom v Nemecku a zaoberá sa dovozom automobilov a riadením predajno-servisnej siete v SR.

Po prelomovom roku 2007, kedy sa značke Kia podarilo dosiahnuť najvýznamnejší nárast predaja na našom trhu (173 %) naďalej zvyšovala svoj trhový podiel až sa v rokoch 2009 a 2010 stala Kia štvrtou najpredávanejšou značkou na slovenskom trhu. V roku 2011 prišiel historicky najlepší výsledok a Kia postúpila na tretie miesto so 4 919 predanými vozidlami. Rok 2012 priniesol opäť tretie miesto s 5 398 kusmi vozidiel. V roku 2013 predaj vozidiel Kia mierne poklesol a so 4 979 predanými kusmi Kia skončila na 4. mieste. V roku 2014 sa na slovenskom trhu predalo 5 803 osobných automobilov značky Kia, čo predstavuje trhový podiel 8,03 %. Oproti roku 2013, kedy sa predalo 4 979 kusov, ide o úctyhodný nárast 16,5 % a návrat na tretiu priečku v rebríčku predajnosti osobných automobilov. Keďže celkový slovenský automobilový trh zaznamenal oproti roku 2013 nárast predaja 9,47 %, možno považovať úspech značky Kia na Slovensku za výrazný. Rok 2015 sa opäť niesol v znamení mierneho poklesu predaja automobilov značky Kia – predalo sa 5 604 kusov vozidiel. Aj napriek tejto skutočnosti dosiahla značka 4. priečku predajnosti na slovenskom trhu, takže naďalej patrí k hybným silám automobilového trhu. Trhový podiel sa udržal na tradične vysokej úrovni 7,2 %.

Najobľúbenejším modelom sa stal opäť zástupca slovenskej produkcie Kia Motors, model Kia cee'd, ktorý si v troch karosárskych verziách zakúpilo 2 491 nových zákazníkov, čo je mierny pokles oproti roku 2014 (o 84 kusov). Druhým najpredávanejším modelom Kia je ďalší bestseller zo žilinskej prevádzky Kia Motors Slovakia, model Kia Sportage, ktorý si zakúpilo 1 433 zákazníkov. Udržal si tak pozíciu najpredávanejšieho automobilu v segmente SUV na Slovensku a patrí mu aj deviata pozícia v prvej desiatke najobľúbenejších vozidiel celkovo. Tretím najúspešnejším modelom Kia na Slovensku sa stal zástupca B-segmentu model Kia Rio, ktorý si z predajných showroomov odviezlo 881 nových majiteľov. Nasleduje ďalší zástupca Kia Motors Slovakia, model Kia Venga s 283 novými zákazníkmi a päťicu najobľúbenejších uzatvára vlajková loď Kia Sorento, ktorú si zakúpilo 219 klientov.

## Prehľad registrácie jednotlivých modelov v roku 2015

Zdroj: [www.zapsr.sk](http://www.zapsr.sk) (Združenie automobilového priemyslu Slovenskej republiky)

Značka	Model	Spolu 2015	Trhový podiel	2014/2015
KIA	Rio	881	5,7 %	-22 %
	cee'd	2 491	12,0 %	-3 %
	Sportage	1 433	14,2 %	2 %
	Sorento	219	9,4 %	81 %
	Optima	62	0,8 %	44 %
	Venga	283	12,0 %	-7 %
	Soul	54	1,3 %	184 %
	Carens	181	6,6 %	7 %
<b>Total 2015</b>		<b>5 604</b>	<b>7,2 %</b>	
<b>Total 2014</b>		5 803		
<b>Difference 15 vs.14 / u.</b>		-199		
<b>Difference15 vs.14 / %</b>		-3 %		

### Dílerská sieť

Celkový počet dealerov je na Slovensku na úrovni 33 zastúpení. S dvomi outletovými predajňami má Kia 35 predajných miest. V roku 2015 boli realizované projekty v Plavnici, Dunajskej Strede a v Holíči. Druhé predajno-servisné miesto bolo koncom roka 2015 otvorené v Žiline, kde sme posilnili identitu značky aj vzhľadom na výrobný závod v Tepličke nad Váhom a našli sme tak silného a stabilného partnera k dlhodobej spolupráci, ktorý plnohodnotne zastrešuje predaj a servis vozidiel Kia v druhej časti mesta. Značka sa zameriava viac na kvalitu ako kvantitu, a preto aj predajno-servisná sieť v súčasnosti pokrýva všetky významné časti Slovenska a jej výraznejšie rozširovanie spoločnosť na najbližšie obdobie nepripravuje.



Prehľad registrácií značiek (kategória M1) v roku 2015 / 2014

Pozícia	Značka	Spolu 2015	Trhový podiel	2015/2014
1.	ŠKODA	16 572	21,2 %	10 %
2.	VW	7 616	9,8 %	2 %
3.	HYUNDAI	6 302	8,1 %	18 %
4.	KIA	5 604	7,2 %	-3 %
5.	PEUGEOT	4 472	5,7 %	7 %
6.	OPEL	4 220	5,4 %	11 %
7.	DACIA	3 313	4,2 %	8 %
8.	RENAULT	3 008	3,9 %	7 %
9.	CITROEN	2 677	3,4 %	-7 %
10.	SUZUKI	2 638	3,4 %	1 %
11.	FORD	2 585	3,3 %	24 %
12.	MERCEDES-BENZ	2 510	3,2 %	7 %
13.	TOYOTA	2 438	3,1 %	14 %
14.	BMW	2 399	3,1 %	18 %
15.	NISSAN	1 947	2,5 %	46 %
Others				
<b>Total 2015</b>		<b>77 986</b>	100,0%	
<b>Total 2014</b>		<b>72 250</b>		
<b>Difference</b>		<b>7,9 %</b>		

Zdroj: [www.zapsr.sk](http://www.zapsr.sk) (Združenie automobilového priemyslu Slovenskej republiky)

**Kia cee'd:** Dlhodobý bestseller zo žilinského závodu skončil na druhom mieste v rámci svojho segmentu. Rok 2015 mierne zvolnil vysoko nasadené tempo predajnosti tohto modelu, vylepšil si však svoju pozíciu oproti roku 2014 o jednu priečku. Celkovo sa v roku 2015 predalo 2 491 kusov modelu Kia cee'd, pričom jeho podiel v segmente tvoril výrazných 12 %. Model cee'd je dostupný aj v športovej verzii GT, ktorá je zároveň najrýchlejšim vozidlom v histórii značky Kia.



**Kia Rio:** B segment už tradične vykazuje silné postavenie na trhu najmä vplyvom tradičnej značky Škoda a modelu Fabia. Napriek tomu si model Rio počína v danom segmente veľmi dobre – dosiahol 5,7 % podiel v predajnosti vo svojom segmente, a celkovo bolo predaných 881 vozidiel modelu Rio.



**Kia Soul:** Možnosti predaja tohto inovatívneho modelu na Slovensku sú limitované obmedzenou veľkosťou segmentu a konzervatívnym nákupným správaním. V roku 2014 však bola predstavená ďalšia generácia modelu Soul, ktorá pomohla oživiť predajné čísla na Slovensku. To sa hneď odrazilo aj vo vysokom medziročnom rozdiely – predalo sa 54 kusov tohto extravagantného modelu.

**Kia Sportage:** Modelu Sportage sa výborne darilo aj v roku 2015, kedy si udržal prvé miesto v segmente SUV-C. Celkovo sa v roku 2015 predalo 1 433 modelov Sportage. Celý trh však už netrpezlivo očakáva ďalšiu generáciu domáceho bestselleru, ktorá bola predstavená koncom roka 2015 a ktorá radikálne mení pohľad na toto obľúbené SUV.



**Kia Venga:** Malé mestské MPV, ktorým značka Kia vstúpila do nového segmentu mini MPV. V roku 2015 sa z modelu Kia Venga predalo 283 kusov

**Kia Carens:** Svieži dizajn, kvalitný a variabilný interiér robia z modelu ideálneho spoločníka na dovolenky k moru, ale aj denné vozenie detí do školy.



Čo sa týka predajných výsledkov za rok 2015, spoločnosť Kia Motors mierne zaostala za plánovanou úrovňou, naďalej však pokračuje v stabilizácii pozície značky na slovenskom trhu.

Kia sa ako jediná mimoeurópska značka dokázala presadiť medzi tradičnými etablovanými európskymi značkami a má predpoklady naďalej zvyšovať svoj podiel na trhu. Stabilný objem predaja tvorí pevný základ pre budovanie stabilnej finančnej pozície našej spoločnosti.

Podnikateľské zámery spoločnosti sa pre rok 2015 podarilo naplniť a čistý zisk vytvorený spoločnosťou vytvára solídny základ pre jej ďalší rozvoj.

**HODNOTY OBRATU A ZISKU ( v EUR)**

<b>OBRAT Z PREDAJA TOVARU</b>	<b>2015</b>	<b>2014</b>
Plánovaný obrat	82 017 690	74 058 024
Skutočne dosiahnutý obrat	78 252 199	77 735 067

<b>ZISK PO ZDANENÍ</b>	<b>2015</b>	<b>2014</b>
Skutočne vytvorený zisk po zdanení	1 467 457	1 665 217

Spoločnosť Kia Motors Sales Slovensko s.r.o. v roku 2015 dosiahla celkové tržby za tovar 78 252 199 EUR, čo je v porovnaní s rokom 2014 (77 735 067) nárast o 0,67 %. Celkové náklady na obstaranie predaného tovaru sa z vlaňajších 67 919 833 EUR zvýšili na 69 038 136 EUR. Obchodná marža sa znížila na 9 214 063 EUR, z hodnoty 9 815 234 evidovanej v roku 2014. Čistý zisk spoločnosti v roku 2015 predstavoval 1 467 457 EUR.

#### **4. Predpokladaný vývoj podnikania a finančnej situácie**

V roku 2016 by spoločnosť Kia Motors Sales Slovensko s.r.o. rada nadviazala na predajné úspechy z roku 2015.

Podľa odhadov by mal trh nových vozidiel v roku 2016 stúpnuť o 2 %. Dynamika predaja značky Kia by mala byť vyššia ako po minulé roky, ale mala by zabezpečiť zvýšenie aktuálneho trhového podielu. Pre rok 2016 sme si stanovili cieľ opäť prekročiť trhový podiel na úrovni 8 % a získať pozíciu tretej najpredávanejšej značky osobných automobilov na Slovensku. Tento ambiciózny cieľ by sa mal podariť naplniť vďaka príchodu nových / faceliftovaných modelov Sportage, c'eed, Niro a Rio a udržaniu vysokej úrovne predaja ostatných modelov Carens, Venga, Optima a Sorento.

Pre rok 2016 prijala spoločnosť obchodný plán, vychádzajúci z analýzy automobilového trhu v SR a obchodných príležitostí, ktoré umožnia zhodnotiť potenciál spoločnosti a priniesť primeraný zisk z jej ťažiskových činností.

##### **Kľúčové oblasti podnikateľského plánu na rok 2016:**

- maximálne profesionálny a aktívny predajný prístup
- budovanie dôvery zákazníkov
- optimálne ciele marketingu
- účelové a efektívne pokrytie regiónov Slovenska predajnými miestami a tomu zodpovedajúcou servisnou sieťou
- rozvíjanie dlhodobej spolupráce s obchodnými partnermi
- poskytovanie doplnkových služieb na vysokej úrovni (asistenčné služby, záručný servis, ...)
- prestavba a modernizácia dilerkej siete

##### **PLÁN OBRATU pre rok 2016**

<b>PLÁNOVANÉ HODNOTY</b>	<b>OBRAT (EUR)</b>	<b>VOZIDLÁ (ks)</b>
Obchodný plán	87 703 145	5 900

#### **5. Doplnujúce informácie**

Po dni zostavenia účtovnej závierky nenastali žiadne iné významné udalosti, ktoré by bolo potrebné uviesť v tejto správe.


Spoločnosť v sledovanom období nevynaložila náklady na činnosť v oblasti výskumu a vývoja. Spoločnosť v sledovanom období nenadobudla vlastné akcie, dočasné listy, obchodné podiely a akcie ani dočasné listy a obchodné podiely materskej účtovnej jednotky. Spoločnosť nemá organizačnú zložku v zahraničí.

## 6. Výrok audítora a účtovná zvierka za rok 2015

Účtovná zvierka spoločnosti Kia Motors Sales Slovensko s.r.o. bola overená spoločnosťou KPMG Slovensko spol. s r.o., číslo licencie 96, vydaná Slovenskou komorou audítorov. Audítor vydal k účtovnej zavierke spoločnosti nasledovný výrok:

*„Podľa nášho názoru účtovná zvierka vyjadruje objektívne vo všetkých významných súvislostiach finančnú situáciu spoločnosti k 31. decembru 2015 a výsledok jej hospodárenia za rok končiaci 31. decembrom 2015 v súlade so slovenským zákonom o účtovníctve.“*

Správa audítora a účtovná zvierka k 31. decembru 2015 uvedené v prílohe č.1 sú neoddeliteľnou súčasťou tejto výročnej správy.



---

*Ľubomír Habala, Ing.*  
*konateľ spoločnosti*  
*Kia Motors Sales Slovensko s.r.o.*

**Kia Motors Sales Slovensko s.r.o.**

Správa nezávislého audítora  
a účtovná závierka  
k 31. decembru 2015

*Kia Motors Sales Slovensko s.r.o.*  
*Správa nezávislého audítora*  
*a účtovná zvierka k 31. decembru 2015*

## **Obsah**

Správa nezávislého audítora

Účtovná zvierka k 31. decembru 2015



**KPMG Slovensko spol. s r. o.**  
Dvořákovo nábrežie 10  
P.O. Box 7  
820 04 Bratislava 24  
Slovakia

Telephone +421 (0)2 59 98 41 11  
Fax +421 (0)2 59 98 42 22  
Internet www.kpmg.sk

## **Správa nezávislého audítora**

Spoločníkovi a konateľom spoločnosti Kia Motors Sales Slovensko s.r.o.:

Uskutočnili sme audit priloženej účtovnej závierky spoločnosti Kia Motors Sales Slovensko s.r.o. („Spoločnosť“), ktorá obsahuje súvahu k 31. decembru 2015, výkaz ziskov a strát za rok končiaci 31. decembrom 2015 a poznámky.

### *Zodpovednosť štatutárneho orgánu Spoločnosti*

Štatutárny orgán Spoločnosti je zodpovedný za zostavenie tejto účtovnej závierky, ktorá poskytuje pravdivý a verný obraz podľa slovenského zákona o účtovníctve a za tie interné kontroly, ktoré považuje za potrebné na zostavenie účtovnej závierky, ktorá neobsahuje významné nesprávnosti, či už v dôsledku podvodu alebo chyby.

### *Zodpovednosť audítora*

Našou zodpovednosťou je vyjadriť názor na túto účtovnú závierku na základe nášho auditu. Audit sme uskutočnili v súlade s Medzinárodnými audítorskými štandardmi. Podľa týchto štandardov máme dodržiavať etické požiadavky, naplánovať a vykonať audit tak, aby sme získali primerané uistenie, že účtovná závierka neobsahuje významné nesprávnosti.

Súčasťou auditu je uskutočnenie postupov na získanie audítorských dôkazov o sumách a údajoch vykázaných v účtovnej závierke. Zvolené postupy závisia od úsudku audítora, vrátane posúdenia rizík významnej nesprávnosti v účtovnej závierke, či už v dôsledku podvodu alebo chyby. Pri posudzovaní tohto rizika audítor berie do úvahy interné kontroly relevantné pre zostavenie účtovnej závierky, ktorá poskytuje pravdivý a verný obraz, aby mohol vypracovať audítorské postupy vhodné za daných okolností, nie však na účely vyjadrenia názoru na účinnosť interných kontrol účtovnej jednotky. Audit ďalej zahŕňa zhodnotenie vhodnosti použitých účtovných zásad a účtovných metód a primeranosti účtovných odhadov uskutočnených štatutárnym orgánom Spoločnosti, ako aj zhodnotenie prezentácie účtovnej závierky ako celku.

Sme presvedčení, že audítorské dôkazy, ktoré sme získali, sú dostatočné a vhodné ako východisko pre náš názor.


*Názor*

Podľa nášho názoru účtovná závierka poskytuje pravdivý a verný obraz finančnej situácie Spoločnosti k 31. decembru 2015 a výsledku jej hospodárenia za rok končiaci 31. decembrom 2015 podľa slovenského zákona o účtovníctve.

2. marec 2016  
Bratislava, Slovenská republika

Audítorská spoločnosť:  
KPMG Slovensko spol. s r. o.  
Licencia SKAU č. 96



  
Zodpovedný audítor:  
Mário Baláž  
Licencia UDVA č. 1020

Úč POD

# ÚČTOVNÁ ZÁVIERKA

podnikateľov v podvojnóm účtovníctve zostavená  
k 31. 12. 2015

Daňové identifikačné číslo

2 0 2 2 0 2 5 1 2 6

IČO

3 5 9 4 2 8 9 4

SK NACE

4 5 . 1 1 . 0

Účtovná závierka

- riadna  
 - mimoriadna  
 - priebežná

Účtovná jednotka

- malá  
 - veľká

Za obdobie

mesiac rok  
od 0 1 2 0 1 5  
do 1 2 2 0 1 5

Bezprostredne  
predchádzajúce  
obdobie

mesiac rok  
od 0 1 2 0 1 4  
do 1 2 2 0 1 4

Priložené súčasti účtovnej závierky

Súvaha (Úč POD 1-01) (v celých eurách)  
 Výkaz ziskov a strát (Úč POD 2-01) (v celých eurách)  
 Poznámky (Úč POD 3-01) (v celých eurách alebo eurocentoch)

Obchodné meno (názov) účtovnej jednotky

K i a M o t o r s S a l e s S l o v e n s k o s . r . o .

Sídlo účtovnej jednotky, ulica a číslo

E i n s t e i n o v a 1 9

PSČ

8 5 1 0 1

Obec

B r a t i s l a v a

Označenie obchodného registra a číslo zápisu obchodnej spoločnosti

O k r e s n ý s ú d B r a t i s l a v a I  
o d d i e l s . r . o . , v l o ž k a 3 6 6 2 4 / B

Telefónne číslo


0 2 3 2 4 2 1 3 3 5

Faxové číslo

0 2 3 2 4 2 1 3 2 6

E-mailová adresa

I . k u n o v s k y @ k m s s . s k

Zostavená dňa:  2.3.2016	Schválená dňa:	Podpisový záznam štatutárneho orgánu účtovnej jednotky alebo člena štatutárneho orgánu účtovnej jednotky alebo podpisový záznam fyzickej osoby, ktorá je účtovnou jednotkou:  
--------------------------------	----------------	--

DIČ: 2022025126

IČO: 35942894

Súvaha ÚČ POD 1-01

Ozna- čenie a	STRANA AKTÍV b	Číslo riadku c	Bežné účtovné obdobie			Bezprostredne predchádzajúce účtovné obdobie
			1		2	3
			Brutto-časť 1	Korekcia-časť 2	Netto	Netto
	<b>Spolu majetok r. 02 + r. 33 + r. 74</b>	<b>01</b>	29 842 197	1 744 420	28 097 777	20 989 371
<b>A.</b>	<b>Neobežný majetok r. 03 + r. 11 + r. 21</b>	<b>02</b>	3 545 608	1 423 350	2 122 259	1 973 649
<b>A.I.</b>	<b>Dlhodobý nehmotný majetok súčet (r. 04 až r. 10)</b>	<b>03</b>	911 362	649 521	261 841	186 819
A.I.1.	Aktivované náklady na vývoj (012) - /072, 091A/	04	0	0	0	0
	2. Softvér (013)-/073, 091A/	05	886 362	649 521	236 841	186 819
	3. Oceniteľné práva (014)-/074, 091A/	06	0	0	0	0
	4. Goodwill (015) - /075, 091A/	07	0	0	0	0
	5. Ostatný dlhodobý nehmotný majetok (019, 01X) - /079, 07X, 091A/	08	0	0	0	0
	6. Obstarávaný dlhodobý nehmotný majetok (041) - /093/	09	25 000	0	25 000	0
	7. Poskytnuté preddavky na dlhodobý nehmotný majetok (051) - /095A/	10	0	0	0	0
<b>A.II.</b>	<b>Dlhodobý hmotný majetok súčet (r. 12 až r. 20)</b>	<b>11</b>	2 634 246	773 828	1 860 418	1 786 830
A.II.1.	Pozemky (031) - /092A/	12	0	0	0	0
	2. Stavby (021) - /081, 092A/	13	106 607	12 574	94 033	86 873
	3. Samostatné hnutelné veci a súbory hnutelných vecí (022) - /082, 092A/	14	2 527 639	761 254	1 766 385	1 699 957
	4. Pestovateľské celky trvalých porastov (025) - /085, 092A/	15	0	0	0	0
	5. Základné stádo a ťažné zvieratá (026) - /086, 092A/	16	0	0	0	0
	6. Ostatný dlhodobý hmotný majetok (029, 02X, 032) - /089, 08X, 092A/	17	0	0	0	0
	7. Obstarávaný dlhodobý hmotný majetok (042) - /094/	18	0	0	0	0
	8. Poskytnuté preddavky na dlhodobý hmotný majetok (052) - /095A/	19	0	0	0	0
	9. Opravná položka k nadobudnutému majetku (+/- 097) +/- 098	20	0	0	0	0
<b>A.III.</b>	<b>Dlhodobý finančný majetok súčet (r. 22 až r. 32)</b>	<b>21</b>	0	0	0	0
A.III.1.	Podielové cenné papiere a podiely v prepojených účtovných jednotkách (061A, 062A, 063A) - /096A/	22	0	0	0	0
	2. Podielové cenné papiere a podiely s podielovou účasťou okrem v prepojených účtovných jednotkách (062A) - /096A/	23	0	0	0	0
	3. Ostatné realizovateľné cenné papiere a podiely (063A) - /096A/	24	0	0	0	0
	4. Pôžičky prepojeným účtovným jednotkám (066A) - /096A/	25	0	0	0	0
	5. Pôžičky v rámci podielovej účasti okrem prepojeným účtovným jednotkám (066A) - /096A/	26	0	0	0	0

DIČ: 2022025126

IČO: 35942894

Súvaha Úč POD 1-01

Ozna- čenie a	STRANA AKTÍV b	Číslo riadku c	Bežné účtovné obdobie			Bezprostredne predchádzajúce účtovné obdobie
			1		2	3
			Brutto-časť 1	Korekcia-časť 2	Netto	Netto
6.	Ostatné pôžičky (067A) - /096A/	27	0	0	0	0
7.	Dlhové cenné papiere a ostatný dlhodobý finančný majetok (065A, 069A, 06XA) - /096A/	28	0	0	0	0
8.	Pôžičky a ostatný dlhodobý finančný majetok so zostatkovou dobou splatnosti najviac jeden rok (066A, 067A, 069A, 06XA) - /096A/	29	0	0	0	0
9.	Účty v bankách s dobou viazanosti dlhšou ako jeden rok (22XA)	30	0	0	0	0
10.	Obstarávaný dlhodobý finančný majetok (043) - /096A/	31	0	0	0	0
11.	Poskytnuté preddavky na dlhodobý finančný majetok (053) - /095A/	32	0	0	0	0
<b>B.</b>	<b>Obežný majetok r. 34 + r. 41 + r. 53 + r. 66 + r. 71</b>	<b>33</b>	<b>26 200 607</b>	<b>321 070</b>	<b>25 879 537</b>	<b>18 978 812</b>
<b>B.I.</b>	<b>Zásoby súčet (r. 35 až r. 40)</b>	<b>34</b>	<b>18 509 566</b>	<b>291 525</b>	<b>18 218 041</b>	<b>13 692 953</b>
B.I.1.	Materiál (112, 119, 11X) - /191, 19X/	35	23 946	0	23 946	17 702
2.	Nedokončená výroba a polotovary vlastnej výroby (121, 122, 12X) - /192, 193, 19X/	36	0	0	0	0
3.	Výrobky (123) - /194/	37	0	0	0	0
4.	Zvieratá (124) - /195/	38	0	0	0	0
5.	Tovar (132, 133, 13X, 139) - /196, 19X/	39	18 485 620	291 525	18 194 095	13 675 251
6.	Poskytnuté preddavky na zásoby (314A) - /391A/	40	0	0	0	0
<b>B.II.</b>	<b>Dlhodobé pohľadávky súčet (r. 42 + r. 46 až r. 52)</b>	<b>41</b>	<b>521 961</b>	<b>0</b>	<b>521 961</b>	<b>472 650</b>
<b>B.II.1.</b>	<b>Pohľadávky z obchodného styku súčet (r. 43 až r. 45)</b>	<b>42</b>	<b>0</b>	<b>0</b>	<b>0</b>	<b>0</b>
1.a.	Pohľadávky z obchodného styku voči prepojeným účtovným jednotkám (311A, 312A, 313A, 314A, 315A, 31XA) - /391A/	43	0	0	0	0
1.b.	Pohľadávky z obchodného styku v rámci podielovej účasti okrem pohľadávok voči prepojeným účtovným jednotkám (311A, 312A, 313A, 314A, 315A, 31XA) - /391A/	44	0	0	0	0
1.c.	Ostatné pohľadávky z obchodného styku (311A, 312A, 313A, 314A, 315A, 31XA) - /391A/	45	0	0	0	0
2.	Čistá hodnota zákazky (316A)	46	0	0	0	0
3.	Ostatné pohľadávky voči prepojeným účtovným jednotkám (351A) - /391A/	47	0	0	0	0
4.	Ostatné pohľadávky v rámci podielovej účasti okrem pohľadávok voči prepojeným účtovným jednotkám (351A) - /391A/	48	0	0	0	0
5.	Pohľadávky voči spoločníkom, členom a združeniu (354A, 355A, 358A, 35XA) - /391A/	49	0	0	0	0
6.	Pohľadávky z derivátových operácií (373A, 376A)	50	0	0	0	0

DIČ: 2022025126

IČO: 35942894

Súvaha Úč POD 1-01

Ozna- čenie a	STRANA AKTÍV b	Číslo riadku c	Bežné účtovné obdobie			Bezprostredne predchádzajúce účtovné obdobie
			1		2	3
			Brutto-časť 1	Korekcia-časť 2	Netto	Netto
7.	Iné pohľadávky (335A, 336A, 33XA, 371A, 374A, 375A, 378A) - /391A/	51	2 900	0	2 900	0
8	Odložená daňová pohľadávka (481A)	52	519 061	0	519 061	472 650
<b>B.III.</b>	<b>Krátkodobé pohľadávky súčet (r. 54 + r. 58 až r. 65)</b>	<b>53</b>	<b>7 167 337</b>	<b>29 545</b>	<b>7 137 792</b>	<b>4 811 677</b>
<b>B.III.1.</b>	<b>Pohľadávky z obchodného styku súčet (r. 55 až r. 57)</b>	<b>54</b>	<b>5 552 440</b>	<b>29 545</b>	<b>5 522 895</b>	<b>4 572 301</b>
1.a.	Pohľadávky z obchodného styku voči prepojeným účtovným jednotkám (311A, 312A, 313A, 314A, 315A, 31XA) - /391A/	55	258 106	0	258 106	110 068
1.b.	Pohľadávky z obchodného styku v rámci podielovej účasti okrem pohľadávok voči prepojeným účtovným jednotkám (311A, 312A, 313A, 314A, 315A, 31XA) - /391A/	56	0	0	0	0
1.c.	Ostatné pohľadávky z obchodného styku (311A, 312A, 313A, 314A, 315A, 31XA) - /391A/	57	5 294 334	29 545	5 264 789	4 462 233
2.	Čistá hodnota zákazky (316A)	58	0	0	0	0
3.	Ostatné pohľadávky voči prepojeným účtovným jednotkám (351A) - /391A/	59	655 272	0	655 272	209 561
4.	Ostatné pohľadávky v rámci podielovej účasti okrem pohľadávok voči prepojeným účtovným jednotkám (351A) - /391A/	60	0	0	0	0
5.	Pohľadávky voči spoločníkom, členom a združeniu (354A, 355A, 358A, 35XA, 398A) - /391A/	61	0	0	0	0
6.	Sociálne poistenie (336A) - /391A/	62	0	0	0	0
7.	Daňové pohľadávky a dotácie (341, 342, 343, 345, 346, 347) - /391A/	63	928 487	0	928 487	0
8.	Pohľadávky z derivátových operácií (373A, 376A)	64	0	0	0	0
9.	Iné pohľadávky (335A, 33XA, 371A, 374A, 375A, 378A) - /391A/	65	31 138	0	31 138	29 815
<b>B.IV.</b>	<b>Krátkodobý finančný majetok súčet (r. 67 až r. 70)</b>	<b>66</b>	<b>0</b>	<b>0</b>	<b>0</b>	<b>0</b>
B.IV.1.	Krátkodobý finančný majetok v prepojených účtovných jednotkách (251A, 253A, 256A, 257A, 25XA) - /291A, 29XA/	67	0	0	0	0
2.	Krátkodobý finančný majetok bez krátkodobého finančného majetku v prepojených účtovných jednotkách (251A, 253A, 256A, 257A, 25XA) - /291A, 29XA/	68	0	0	0	0
3.	Vlastné akcie a vlastné obchodné podiely (252)	69	0	0	0	0
4.	Obstarávaný krátkodobý finančný majetok (259, 314A) - /291A/	70	0	0	0	0
<b>B.V.</b>	<b>Finančné účty r. 72 + r. 73</b>	<b>71</b>	<b>1 743</b>	<b>0</b>	<b>1 743</b>	<b>1 532</b>
B.V.1.	Peniaze (211, 213, 21X)	72	806	0	806	838
2.	Účty v bankách (221A, 22X, +/- 261)	73	937	0	937	694

DIČ: 2022025126

IČO: 35942894

Súvaha Úč POD 1-01

Ozna- čenie a	STRANA AKTÍV  b	Číslo riadku c	Bežné účtovné obdobie			Bezprostredne predchádzajúce účtovné obdobie
			1		2	3
			Brutto-časť 1	Korekcia-časť 2	Netto	Netto
<b>C.</b>	<b>Časové rozlíšenie súčet (r. 75 až r. 78)</b>	<b>74</b>	95 982	0	95 982	36 910
C.1.	Náklady budúcich období dlhodobé (381A, 382A)	75	0	0	0	0
2.	Náklady budúcich období krátkodobé (381A, 382A)	76	95 982	0	95 982	30 511
3.	Príjmy budúcich období dlhodobé (385A)	77	0	0	0	0
4.	Príjmy budúcich období krátkodobé (385A)	78	0	0	0	6 399

DIČ: 2022025126

IČO: 35942894

Súvaha Úč POD 1-01

Ozna- čenie a	STRANA PASÍV b	Číslo riadku c	Bežné účetné obdobie 4	Bezprostredne predchádzajúce účetné obdobie 5
	<b>Spolu vlastné imanie a záväzky r. 80 + r. 101 + r. 141</b>	<b>79</b>	28 097 777	20 989 371
<b>A.</b>	<b>Vlastné imanie r. 81 + r. 85 + r. 86 + r. 87 + r. 90 + r. 93 + r. 97 + r. 100</b>	<b>80</b>	6 648 852	5 181 396
<b>A.I.</b>	<b>Základné imanie súčet (r. 82 až r. 84)</b>	<b>81</b>	6 639	6 639
A.I.1.	Základné imanie (411 alebo +/- 491)	82	6 639	6 639
2.	Zmena základného imania +/- 419	83	0	0
3.	Pohľadávky za upísané vlastné imanie (/-/353)	84	0	0
<b>A.II.</b>	<b>Emisné ážio (412)</b>	<b>85</b>	0	0
<b>A.III.</b>	<b>Ostatné kapitálové fondy (413)</b>	<b>86</b>	2 589 458	2 589 458
<b>A.IV.</b>	<b>Zákonné rezervné fondy r. 88 + r. 89</b>	<b>87</b>	664	664
A.IV.1.	Zákonný rezervný fond a nedeliteľný fond (417A, 418, 421A, 422)	88	664	664
2.	Rezervný fond na vlastné akcie a vlastné podiely (417A, 421A)	89	0	0
<b>A.V.</b>	<b>Ostatné fondy zo zisku r. 91 + r. 92</b>	<b>90</b>	0	0
A.V.1.	Štatutárne fondy (423, 42X)	91	0	0
2.	Ostatné fondy (427, 42X)	92	0	0
<b>A.VI.</b>	<b>Oceňovacie rozdiely z precenenia súčet (r. 94 až r. 96)</b>	<b>93</b>	0	0
A.VI.1.	Oceňovacie rozdiely z precenenia majetku a záväzkov (+/- 414)	94	0	0
2.	Oceňovacie rozdiely z kapitálových účastí (+/- 415)	95	0	0
3.	Oceňovacie rozdiely z precenenia pri zlučení, splynutí a rozdelení (+/- 416)	96	0	0
<b>A.VII.</b>	<b>Výsledok hospodárenia minulých rokov r. 98 + r. 99</b>	<b>97</b>	2 584 635	919 418
A.VII.1.	Nerozdelený zisk minulých rokov (428)	98	2 584 635	919 418
2.	Neuhradená strata minulých rokov (/-/429)	99	0	0
<b>A.VIII.</b>	<b>Výsledok hospodárenia za účetné obdobie po zdanení +/- r. 01 - (r. 81 + r. 85 + r. 86 + r. 87 + r. 90 + r. 93 + r. 97 + r. 101 + r. 141)</b>	<b>100</b>	1 467 457	1 665 217
<b>B.</b>	<b>Záväzky r. 102 + r. 118 + r. 121 + r. 122 + r. 136 + r. 139 + r. 140</b>	<b>101</b>	21 109 623	15 329 784
<b>B.I.</b>	<b>Dlhodobé záväzky súčet (r. 103 + r. 107 až r. 117)</b>	<b>102</b>	-2 360	1 158
B.I.1.	Dlhodobé záväzky z obchodného styku súčet (r. 104 až r. 106)	103	0	0
1.a.	Záväzky z obchodného styku voči prepojeným účtovným jednotkám (321A, 475A, 476A)	104	0	0

DIČ: 2022025126

IČO: 35942894

Súvaha Úč POD 1-01

Ozna- čenie a	STRANA PASÍV b	Číslo riadku c	Bežné účtovné obdobie 4	Bezprostredne predchádzajúce účtovné obdobie 5
1.b.	Závazky z obchodného styku v rámci podielovej účasti okrem záväzkov voči prepojeným účtovným jednotkám (321A, 475A, 476A)	105	0	0
1.c.	Ostatné záväzky z obchodného styku (321A, 475A, 476A)	106	0	0
2.	Čistá hodnota zákazky (316A)	107	0	0
3.	Ostatné záväzky voči prepojeným účtovným jednotkám (471A, 47XA)	108	0	0
4.	Ostatné záväzky v rámci podielovej účasti okrem záväzkov voči prepojeným účtovným jednotkám (471A, 47XA)	109	0	0
5.	Ostatné dlhodobé záväzky (479A, 47XA)	110	0	0
6.	Dlhodobé prijaté preddavky (475A)	111	0	0
7.	Dlhodobé zmenky na úhradu (478A)	112	0	0
8.	Vydané dlhopisy (473A/-/255A)	113	0	0
9.	Záväzky zo sociálneho fondu (472)	114	-2 360	1 158
10.	Iné dlhodobé záväzky (336A, 372A, 474A, 47XA)	115	0	0
11.	Dlhodobé záväzky z derivátových operácií (373A, 377A)	116	0	0
12.	Odložený daňový záväzok (481A)	117	0	0
<b>B.II.</b>	<b>Dlhodobé rezervy r. 119 + r. 120</b>	<b>118</b>	<b>136 291</b>	<b>136 291</b>
B.II.1.	Zákonné rezervy (451A)	119	0	0
2.	Ostatné rezervy (459A, 45XA)	120	136 291	136 291
<b>B.III.</b>	<b>Dlhodobé bankové úvery (461A, 46XA)</b>	<b>121</b>	<b>0</b>	<b>0</b>
<b>B.IV.</b>	<b>Krátkodobé záväzky súčet (r. 123 + r. 127 až r. 135)</b>	<b>122</b>	<b>19 326 850</b>	<b>13 689 044</b>
<b>B.IV.1.</b>	<b>Záväzky z obchodného styku súčet (r.124 až r. 126)</b>	<b>123</b>	<b>19 196 406</b>	<b>13 125 409</b>
1.a.	Záväzky z obchodného styku voči prepojeným účtovným jednotkám (321A, 322A, 324A, 325A, 326A, 32XA, 475A, 476A, 478A, 47XA)	124	18 502 860	12 348 768
1.b.	Záväzky z obchodného styku v rámci podielovej účasti okrem záväzkov voči prepojeným účtovným jednotkám (321A, 322A, 324A, 325A, 326A, 32XA, 475A, 476A, 478A, 47XA)	125	0	0
1.c.	Ostatné záväzky z obchodného styku (321A, 322A, 324A, 325A, 326A, 32XA, 475A, 476A, 478A, 47XA)	126	693 546	776 641
2.	Čistá hodnota zákazky (316A)	127	0	0
3.	Ostatné záväzky voči prepojeným účtovným jednotkám (361A, 36XA, 471A, 47XA)	128	0	0

DIČ: 2022025126

IČO: 35942894

Súvaha Úč POD 1-01

Ozna- čenie a	STRANA PASÍV b	Číslo riadku c	Bežné účetné obdobie 4	Bezprostredne predchádzajúce účetné obdobie 5
4.	Ostatné záväzky v rámci podielovej účasti okrem záväzkov voči prepojeným účtovným jednotkám (361A, 36XA, 471A, 47XA)	129	0	0
5.	Záväzky voči spoločníkom a združeniu (364, 365, 366, 367, 368, 398A, 478A, 479A)	130	0	0
6.	Záväzky voči zamestnancom (331, 333, 33X, 479A)	131	52 153	55 014
7.	Záväzky zo sociálneho poistenia (336A)	132	32 795	46 508
8.	Daňové záväzky a dotácie (341, 342, 343, 345, 346, 347, 34X)	133	37 060	449 333
9.	Záväzky z derivátových operácií (373A, 377A)	134	0	0
10.	Iné záväzky (372A, 379A, 474A, 475A, 479A, 47XA)	135	8 437	12 780
<b>B.V.</b>	<b>Krátkodobé rezervy r. 137 + r. 138</b>	<b>136</b>	<b>1 648 843</b>	<b>1 503 291</b>
B.V.1.	Zákonné rezervy (323A, 451A)	137	42 677	165 662
2.	Ostatné rezervy (323A, 32X, 459A, 45XA)	138	1 606 166	1 337 629
<b>B.VI.</b>	<b>Bežné bankové úvery (221A, 231, 232, 23X, 461A, 46XA)</b>	<b>139</b>	<b>0</b>	<b>0</b>
<b>B.VII.</b>	<b>Krátkodobé finančné výpomoci (241, 249, 24X, 473A, /-/255A)</b>	<b>140</b>	<b>0</b>	<b>0</b>
<b>C.</b>	<b>Časové rozlíšenie súčet (r. 142 až r. 145)</b>	<b>141</b>	<b>339 302</b>	<b>478 191</b>
C.1.	Výdavky budúcich období dlhodobé (383A)	142	0	0
2.	Výdavky budúcich období krátkodobé (383A)	143	74 009	92 248
3.	Výnosy budúcich období dlhodobé (384A)	144	63 320	283 217
4.	Výnosy budúcich období krátkodobé (384A)	145	201 973	102 726

DIČ: 2022025126

IČO: 35942894

Výkaz ziskov a strát Úč POD 2-01

Ozna- čenie a	Text b	Číslo riadku c	Skutočnosť	
			bežné účtovné obdobie 1	bezprostredne predchádzajúce účtovné obdobie 2
*	<b>Čistý obrat (časť účt. tr. 6 podľa zákona)</b>	<b>01</b>	82 924 311	80 829 933
**	<b>Výnosy z hospodárskej činnosti spolu súčet (r. 03 až r. 09)</b>	<b>02</b>	82 920 929	80 822 759
I.	Tržby z predaja tovaru (604, 607)	03	78 252 199	77 735 067
II.	Tržby z predaja vlastných výrobkov (601)	04	0	0
III.	Tržby z predaja služieb (602, 606)	05	280 001	217 534
IV.	Zmeny stavu vnútroorganizačných zásob (+/-) (účtová skupina 61)	06	0	0
V.	Aktivácia (účtová skupina 62)	07	0	0
VI.	Tržby z predaja dlhodobého nehmotného majetku, dlhodobého hmotného majetku a materiálu (641, 642)	08	2 474 024	1 147 226
VII.	Ostatné výnosy z hospodárskej činnosti (644, 645, 646, 648, 655, 657)	09	1 914 705	1 722 932
**	<b>Náklady na hospodársku činnosť spolu r. 11 + r. 12 + r. 13 + r. 14 + r. 15 + r. 20 + r. 21 + r. 24 + r. 25 + r. 26</b>	<b>10</b>	80 946 611	78 593 710
A.	Náklady vynaložené na obstaranie predaného tovaru (504, 507)	11	69 038 136	67 919 833
B.	Spotreba materiálu, energie a ostatných neskladovateľných dodávok (501, 502, 503)	12	200 059	137 035
C.	Opravné položky k zásobám (+/-) (505)	13	7 864	15 337
D.	Služby (účtová skupina 51)	14	5 521 590	5 651 987
E.	Osobné náklady súčet (r. 16 až r. 19)	15	1 510 993	1 463 443
E.1.	Mzdové náklady (521, 522)	16	1 067 807	1 119 753
2.	Odmeny členom orgánov spoločnosti a družstva (523)	17	0	0
3.	Náklady na sociálne poistenie (524, 525, 526)	18	408 679	309 964
4.	Sociálne náklady (527, 528)	19	34 507	33 726
F.	Dane a poplatky (účtová skupina 53)	20	91 339	80 788
G.	Odpisy a opravné položky k dlhodobému nehmotnému majetku a dlhodobému hmotnému majetku (r. 22 + r. 23)	21	619 482	617 466
G.1.	Odpisy dlhodobého nehmotného majetku a dlhodobého hmotného majetku (551)	22	572 043	689 937
2.	Opravné položky k dlhodobému nehmotnému majetku a dlhodobému hmotnému majetku (+/-) (553)	23	47 439	-72 471
H.	Zostatková cena predaného dlhodobého majetku a predaného materiálu (541, 542)	24	2 026 936	1 115 832

DIČ: 2022025126

IČO: 35942894

Výkaz ziskov a strát úč POD 2-01

Ozna- čenie	Text	Číslo riadku	Skutočnosť	
			bežné účtovné obdobie	bezprostredne predchádzajúce účtovné obdobie
			1	2
a	b	c		
I.	Opravné položky k pohľadávkam (+/-) (547)	25	0	-46 025
J.	Ostatné náklady na hospodársku činnosť (543, 544, 545, 546, 548, 549, 555, 557)	26	1 930 213	1 638 014
***	<b>Výsledok hospodárenia z hospodárskej činnosti (+/-) (r. 02 - r. 10)</b>	<b>27</b>	<b>1 974 318</b>	<b>2 229 049</b>
*	<b>Pridaná hodnota (r. 03 + r. 04 + r. 05 + r. 06 + r. 07) - (r. 11 + r. 12 + r. 13 + r. 14)</b>	<b>28</b>	<b>3 764 551</b>	<b>4 228 409</b>
**	<b>Výnosy z finančnej činnosti spolu r. 30 + r. 31 + r. 35 + r. 39 + r. 42 + r. 43 + r. 44</b>	<b>29</b>	<b>3 382</b>	<b>7 174</b>
VIII.	Tržby z predaja cenných papierov a podielov (661)	30	0	0
IX.	Výnosy z dlhodobého finančného majetku súčet (r. 32 až r. 34)	31	0	0
IX.1.	Výnosy z cenných papierov a podielov od prepojených účtovných jednotiek (665A)	32	0	0
2.	Výnosy z cenných papierov a podielov v podielovej účasťi okrem výnosov prepojených účtovných jednotiek (665A)	33	0	0
3.	Ostatné výnosy z cenných papierov a podielov (665A)	34	0	0
X.	Výnosy z krátkodobého finančného majetku súčet (r. 36 až r. 38)	35	0	0
X.1.	Výnosy z krátkodobého finančného majetku od prepojených účtovných jednotiek (666A)	36	0	0
2.	Výnosy z krátkodobého finančného majetku v podielovej účasťi okrem výnosov prepojených účtovných jednotiek (666A)	37	0	0
3.	Ostatné výnosy z krátkodobého finančného majetku (666A)	38	0	0
XI.	Výnosové úroky (r. 40 + r. 41)	39	3 181	7 098
XI.1.	Výnosové úroky od prepojených účtovných jednotiek (662A)	40	0	0
2.	Ostatné výnosové úroky (662A)	41	3 181	7 098
XII.	Kurzové zisky (663)	42	201	76
XIII.	Výnosy z precenenia cenných papierov a výnosy z derivátových operácií (664, 667)	43	0	0
XIV.	Ostatné výnosy z finančnej činnosti (668)	44	0	0
**	<b>Náklady na finančnú činnosť spolu r. 46 + r. 47 + r. 48 + r. 49 + r. 52 + r. 53 + r. 54</b>	<b>45</b>	<b>26 752</b>	<b>26 122</b>
K.	Predané cenné papiere a podiely (561)	46	0	0
L.	Náklady na krátkodobý finančný majetok (566)	47	0	0
M.	Opravné položky k finančnému majetku (+/-) (565)	48	0	0
N.	Nákladové úroky (r. 50 + r. 51)	49	16 180	15 556

DIČ: 2022025126

IČO: 35942894

Výkaz ziskov a strát Úč POD 2-01

Ozna- čenie a	Text b	Číslo riadku c	Skutočnosť	
			bežné účtovné obdobie 1	bezprostredne predchádzajúce účtovné obdobie 2
N.1.	Nákladové úroky pre prepojené účtovné jednotky (562A)	50	0	0
2.	Ostatné nákladové úroky (562A)	51	16 180	15 556
O.	Kurzové straty (563)	52	1 000	907
P.	Náklady na precenenie cenných papierov a náklady na derivátové operácie (564, 567)	53	0	0
Q.	Ostatné náklady na finančnú činnosť (568, 569)	54	9 573	9 659
***	<b>Výsledok hospodárenia z finančnej činnosti (+/-) (r. 29 - r. 45)</b>	55	-23 370	-18 948
****	<b>Výsledok hospodárenia za účtovné obdobie pred zdanením (+/-) (r. 27 + r. 55)</b>	56	1 950 948	2 210 101
R.	Daň z príjmov (r. 58 + r. 59)	57	483 491	544 884
R.1.	Daň z príjmov splatná (591, 595)	58	529 902	545 734
2.	Daň z príjmov odložená (+/-) (592)	59	-46 411	-850
S.	Prevod podielov na výsledku hospodárenia spoločníkom (+/- 596)	60	0	0
****	<b>Výsledok hospodárenia za účtovné obdobie po zdanení (+/-) (r. 56 - r. 57 - r. 60)</b>	61	1 467 457	1 665 217

Poznámky Úč POD 3 - 01

IČO 3 5 9 4 2 8 9 4

DIČ 2 0 2 2 0 2 5 1 2 6

**A. INFORMÁCIE O ÚČTOVNEJ JEDNOTKE****1. Založenie spoločnosti**

Spoločnosť Kia Motors Sales Slovensko s.r.o. (ďalej len Spoločnosť), bola založená 21. júna 2005 a do obchodného registra bola zapísaná 29. júna 2005 (Obchodný register Okresného súdu Bratislava I v Bratislave, oddiel Sro, vložka 36624/B).

**2. Hlavnými činnosťami Spoločnosti sú:**

- nákup a predaj motorových vozidiel,
- nákup a predaj súčiastok a príslušenstva pre motorové vozidlá,
- prenájom motorových vozidiel.

**3. Počet zamestnancov**

Údaje o počte zamestnancov za bežné účtovné obdobie a bezprostredne predchádzajúce účtovné obdobie sú uvedené v nasledujúcom prehľade:

	2015	2014
Priemerný prepočítaný počet zamestnancov	32	31
Počet zamestnancov ku dňu, ku ktorému sa zostavuje účtovná závierka, z toho:		
počet vedúcich zamestnancov	32	30
	6	6

**4. Údaje o neobmedzenom ručení**

Spoločnosť nie je neobmedzene ručiacim spoločníkom v iných spoločnostiach podľa § 56 ods. 5 Obchodného zákonníka.

**5. Právny dôvod na zostavenie účtovnej závierky**

Účtovná závierka Spoločnosti k 31. decembru 2015 je zostavená ako riadna účtovná závierka podľa § 17 ods. 6 zákona NR SR č. 431/2002 Z. z. o účtovníctve za účtovné obdobie od 1. januára 2015 do 31. decembra 2015.

**6. Dátum schválenia účtovnej závierky za predchádzajúce účtovné obdobie**

Účtovná závierka Spoločnosti k 31. decembru 2014, za predchádzajúce účtovné obdobie, bola schválená valným zhromaždením Spoločnosti 30. júna 2015.

**7. Zverejnenie účtovnej závierky za predchádzajúce účtovné obdobie**

Účtovná závierka Spoločnosti k 31. decembru 2014 spolu so správou audítora o overení účtovnej závierky k 31. decembru 2014 a výročnou správou a dodatkom správy audítora o overení súladu výročnej správy s účtovnou závierkou bola uložená do registra účtovných závierok 31. marca 2015.

**8. Schválenie audítora**

Valné zhromaždenie 30. júna 2015 schválilo spoločnosť KPMG Slovensko s.r.o. ako audítora na overenie účtovnej závierky za účtovné obdobie od 1. januára 2015 do 31. decembra 2015.

**B. INFORMÁCIE O ORGÁNOCH ÚČTOVNEJ JEDNOTKY**

Konatelia	Ing. Ľubomír Habala
	Sanghyeok Shim
	Won Mo Ahn

Poznámky Úč POD 3 - 01

IČO 3 5 9 4 2 8 9 4

DIČ 2 0 2 2 0 2 5 1 2 6

**C. INFORMÁCIE O SPOLOČNÍKOCH ÚČTOVNEJ JEDNOTKY**

Spoločník, akcionár	Výška podielu na základnom imaní		Podiel na hlasovacích právach	Iný podiel na ostatných položkách VI ako na ZI
	absolútne	v %	v %	v %
a	b	c	d	e
KIA MOTORS Europe GmbH	6 639	100	100	-
<b>Spolu</b>	<b>6 639</b>	<b>100</b>	<b>100</b>	<b>-</b>

**D. INFORMÁCIE O KONSOLIDOVANOM CELKU**

Spoločnosť sa zahŕňa do konsolidovanej účtovnej závierky spoločnosti KIA MOTORS CORPORATION, 12, Heolleung-ro, Seocho-gu, Seoul, Kórea. Konsolidovanú účtovnú závierku koncernu KIA MOTORS zostavuje spoločnosť KIA MOTORS CORPORATION, 12, Heolleung-ro, Seocho-gu, Seoul, Kórea. Túto konsolidovanú účtovnú závierku je možné dostať priamo v sídle uvedenej spoločnosti.

Poznámky Úč POD 3 - 01

IČO 

3	5	9	4	2	8	9	4
---	---	---	---	---	---	---	---

DIČ 

2	0	2	2	0	2	5	1	2	6
---	---	---	---	---	---	---	---	---	---

**E. INFORMÁCIE O ÚČTOVNÝCH ZÁSADÁCH A ÚČTOVNÝCH METÓDACH****(a) Východiská pre zostavenie účtovnej závierky**

Účtovná závierka bola zostavená za predpokladu, že Spoločnosť bude nepretržite pokračovať vo svojej činnosti (going concern).

Účtovné metódy a všeobecné účtovné zásady boli účtovnou jednotkou konzistentne aplikované.

V dôsledku zmeny zákona o dani z príjmov je rezerva na overenie účtovnej závierky a ostatné nevyfakturované dodávky k 31. decembru 2015 vykázaná ako krátkodobá ostatná rezerva, k 31. decembru 2014 ako krátkodobá zákonná rezerva.

V účtovnom období 2015 Spoločnosť nevykonala žiadne opravy významných chýb minulých účtovných období.

**(b) Použitie odhadov a úsudkov**

Zostavenie účtovnej závierky si vyžaduje, aby manažment Spoločnosti urobil úsudky, odhady a predpoklady, ktoré ovplyvňujú aplikáciu účtovných metód a účtovných zásad a hodnotu vykazovaného majetku, záväzkov, výnosov a nákladov. Odhady a súvisiace predpoklady sú založené na minulých skúsenostiach a iných rozličných faktoroch, považovaných za primerané okolnostiam, na základe ktorých sa formuje východisko pre posúdenie účtovných hodnôt majetku a záväzkov, ktoré nie sú zrejmé z iných zdrojov. Skutočné výsledky sa preto môžu líšiť od odhadov.

Odhady a súvisiace predpoklady sú neustále prehodnocované. Korekcie účtovných odhadov nie sú vykázané retrospektívne, ale sú vykázané v období, v ktorom je odhad korigovaný, ak korekcia ovplyvňuje iba toto obdobie, alebo v období korekcie a v budúcich obdobiach, ak korekcia ovplyvňuje toto aj budúce obdobia.

**Úsudky**

Informácie o úsudkoch použitých v súvislosti s aplikáciou účtovných metód a účtovných zásad, ktoré majú významný dopad na hodnoty vykázané v účtovnej závierke, sú bližšie opísané v nasledujúcich bodoch poznámok:

Bod F.2. Zásoby – tvorba opravnej položky k zásobám

Bod G.2. Rezervy – Bonusy, zľavy odberateľom

**Neistoty v odhadoch a predpokladoch**

Informácie o tých neistotách v predpokladoch a odhadoch, pri ktorých existuje signifikantné riziko, že by mohli viesť k významnej úprave v nasledujúcom účtovnom období sú bližšie opísané v nasledujúcich bodoch poznámok:

Bod 2. Zásoby – tvorba opravnej položky k zásobám

Bod G.2 Rezervy – Bonusy, zľavy odberateľom

**(c) Dlhodobý nehmotný majetok a dlhodobý hmotný majetok**

Dlhodobý majetok nakupovaný sa oceňuje obstarávacou cenou, ktorá zahŕňa cenu obstarania a náklady súvisiace s obstaraním (clo, prepravu, montáž, poistné a pod.) zníženú o dobropisy, skontá, rabaty, zľavy z ceny, bonusy a pod.

Súčasťou obstarávacej ceny dlhodobého hmotného majetku nie sú úroky z cudzích zdrojov ani realizované kurzové rozdiely, ktoré vznikli do momentu uvedenia dlhodobého majetku do používania.

Súčasťou obstarávacej ceny dlhodobého nehmotného majetku nie sú úroky z cudzích zdrojov, ktoré vznikli do momentu zaradenia dlhodobého nehmotného majetku do používania.

Dlhodobý majetok vytvorený vlastnou činnosťou sa oceňuje vlastnými nákladmi. Vlastnými nákladmi sú všetky priame náklady vynaložené na výrobu alebo inú činnosť a nepriame náklady, ktoré sa vzťahujú na výrobu alebo inú činnosť.

Náklady na výskum sa neaktivujú, účtujú sa do nákladov účtovného obdobia, v ktorom vznikli. Náklady na vývoj sa účtujú do obdobia, v ktorom vznikli, ale tie náklady na vývoj, ktoré sa vzťahujú na jasne definovaný výrobok alebo proces, pri ktorých je možné preukázať technickú realizovateľnosť a možnosť predaja a spoločnosť má dostatočné zdroje na dokončenie projektu, jeho predaj alebo na vnútorné využitie jeho výsledkov, sa aktivujú, a to vo výške, ktorá je pravdepodobná, že sa získa späť z budúcich ekonomických úžitkov.

Aktivované náklady na vývoj sa odpisujú počas maximálne 5 rokov, a to v tých účtovných obdobiach, v ktorých sa očakáva predaj produktu alebo využívanie procesu. Ak sa zníži ich hodnota, odpisujú sa na sumu, ktorá je pravdepodobná, že sa získa späť z budúcich ekonomických úžitkov.

Poznámky Úč POD 3 - 01

IČO 3 5 9 4 2 8 9 4

DIČ 2 0 2 2 0 2 5 1 2 6

Odpisy dlhodobého nehmotného majetku sú stanovené vychádzajúc z predpokladanej doby jeho používania a predpokladaného priebehu jeho opotrebenia. Odpisovať sa začína prvým dňom mesiaca nasledujúceho po uvedení dlhodobého majetku do používania. Drobný dlhodobý nehmotný majetok, ktorého obstarávacia cena (resp. vlastné náklady) je 2 400 EUR a nižšia, sa odpisuje jednorazovo pri uvedení do používania. Predpokladaná doba používania, metóda odpisovania a odpisová sadzba sú uvedené v nasledujúcej tabuľke:

	Predpokladaná doba používania v rokoch	Metóda odpisovania	Ročná odpisová sadzba v %
Softvér	4	lineárna	25
Drobný dlhodobý nehmotný majetok	rôzna	jednorazový odpis	100

Odpisy dlhodobého hmotného majetku sú stanovené vychádzajúc z predpokladanej doby jeho používania a predpokladaného priebehu jeho opotrebenia. Odpisovať sa začína prvým dňom mesiaca nasledujúceho po uvedení dlhodobého majetku do používania. Drobný dlhodobý hmotný majetok, ktorého obstarávacia cena (resp. vlastné náklady) je 1 700 EUR a nižšia, sa odpisuje jednorazovo pri uvedení do používania. Pozemky sa neodpisujú. Predpokladaná doba používania, metóda odpisovania a odpisová sadzba sú uvedené v nasledujúcej tabuľke:

	Predpokladaná doba používania v rokoch	Metóda odpisovania	Ročná odpisová sadzba v %
Stavby	20	lineárna	5
Stroje, prístroje a zariadenia	4 až 6	lineárna	16,7 až 25
Dopravné prostriedky	4	lineárna	25
Drobný dlhodobý hmotný majetok	rôzna	jednorazový odpis	100

**(d) Zásoby**

Zásoby sa oceňujú nižšou z nasledujúcich hodnôt: obstarávacou cenou (nakupované zásoby) alebo vlastnými nákladmi (zásoby vytvorené vlastnou činnosťou) alebo čistou realizačnou hodnotou.

Obstarávacia cena zahŕňa cenu zásob a náklady súvisiace s obstaraním (clo, prepravu, poistné, provízie, skonto a pod.). Úroky z cudzích zdrojov nie sú súčasťou obstarávacej ceny. Nakupované zásoby sa oceňujú váženým aritmetickým priemerom z obstarávacích cien.

Čistá realizačná hodnota je predpokladaná predajná cena znížená o predpokladané náklady na ich dokončenie a o predpokladané náklady súvisiace s ich predajom.

Zníženie hodnoty zásob sa zohľadňuje vytvorením opravnej položky.

**(e) Pohľadávky**

Pohľadávky pri ich vzniku sa oceňujú ich menovitou hodnotou; postúpené pohľadávky a pohľadávky nadobudnuté vkladom do základného imania sa oceňujú obstarávacou cenou vrátane nákladov súvisiacich s obstaraním. Toto ocenenie sa znižuje o pochybné a nevyžiteľné pohľadávky.

**(f) Peňažné prostriedky a ceniny**

Peňažné prostriedky a ceniny sa oceňujú ich menovitou hodnotou. Zníženie ich hodnoty sa vyjadruje opravnou položkou.

**(g) Náklady budúcich období a príjmy budúcich období**

Náklady budúcich období a príjmy budúcich období sa vykazujú vo výške, ktorá je potrebná na dodržanie zásady vecnej a časovej súvislosti s účtovným obdobím.

**(h) Rezervy**

Rezervy sú záväzky s neurčitým časovým vymedzením alebo výškou; tvoria sa na krytie známych rizík alebo strát z podnikania. Oceňujú sa v očakávanej výške záväzku.

**(i) Záväzky**

Záväzky pri ich vzniku sa oceňujú menovitou hodnotou. Záväzky pri ich prevzatí sa oceňujú obstarávacou cenou. Ak sa pri inventarizácii zistí, že suma záväzkov je iná ako ich výška v účtovníctve, uvedú sa záväzky v účtovníctve a v účtovnej zvierke v tomto zistenom ocenení.

Poznámky Úč POD 3 - 01

IČO 

3	5	9	4	2	8	9	4
---	---	---	---	---	---	---	---

DIČ 

2	0	2	2	0	2	5	1	2	6
---	---	---	---	---	---	---	---	---	---

**(j) Odložené dane**

Odložené dane (odložená daňová pohľadávka a odložený daňový záväzok) sa vzťahujú na:

- dočasné rozdiely medzi účtovnou hodnotou majetku a účtovnou hodnotou záväzkov vykázanou v súvahe a ich daňovou základňou,
- možnosť umorovať daňovú stratu v budúcnosti, ktorou sa rozumie možnosť odpočítať daňovú stratu od základu dane v budúcnosti,
- možnosť previesť nevyužitú daňovú odpočty a iné daňové nároky do budúcich období.

**(k) Výdavky budúcich období a výnosy budúcich období**

Výdavky budúcich období a výnosy budúcich období sa vykazujú vo výške, ktorá je potrebná na dodržanie zásady vecnej a časovej súvislosti s účtovným obdobím.

**(l) Prenájom (lízing)**

Majetok prenajatý na základe operatívneho prenájmu vykazuje ako svoj majetok jeho vlastníka, nie nájomca.

Finančný prenájom je obstaranie dlhodobého hmotného majetku na základe nájomnej zmluvy s dojednaným právom kúpy prenajatej veci za dohodnuté platby počas dohodnutej doby nájmu. Majetok prenajatý formou finančného prenájmu vykazuje ako svoj majetok a odpisuje ho jeho nájomca, nie vlastníka.

Prijatie majetku nájomcom sa v účtovníctve nájomcu účtuje v deň prijatia majetku na ľarchu príslušného účtu majetku so súvzťažným zápisom v prospech účtu 474 – Záväzky z nájmu vo výške dohodnutých platieb zníženými o nerealizované finančné náklady.

Súčasťou dohodnutých platieb je aj kúpna cena, za ktorú na konci dohodnutej doby finančného prenájmu prechádza vlastnícke právo k prenajatému majetku z prenajímateľa na nájomcu. Dohodnutá doba nájmu je najmenej 60 % doby odpisovania podľa daňových predpisov. Platba nájomného je alokovaná medzi splátku istiny a finančné náklady, vypočítané metódou efektívnej úrokovej miery. Finančné náklady sa účtujú na ľarchu účtu 562 – Úroky.

**(m) Cudzía mena**

Majetok a záväzky vyjadrené v cudzej mene sa ku dňu uskutočnenia účtovného prípadu prepočítavajú na menu euro referenčným výmenným kurzom určeným a vyhláseným Európskou centrálnou bankou alebo Národnou bankou Slovenska v deň predchádzajúci dňu uskutočnenia účtovného prípadu.

Na ocenenie prírastku cudzej meny nakúpenej za euro sa použije kurz, za ktorý bola táto cudzia mena nakúpená.

Na úbytok rovnakej cudzej meny v hotovosti alebo z devízového účtu sa na prepočet cudzej meny na eurá použije referenčný výmenný kurz určený a vyhlásený Európskou centrálnou bankou alebo Národnou bankou Slovenska v deň predchádzajúci dňu uskutočnenia účtovného prípadu.

Majetok a záväzky vyjadrené v cudzej mene (okrem prijatých a poskytnutých preddavkov) sa ku dňu, ku ktorému sa zostavuje účtovná závierka, prepočítavajú na menu euro referenčným výmenným kurzom určeným a vyhláseným Európskou centrálnou bankou alebo Národnou bankou Slovenska v deň, ku ktorému sa zostavuje účtovná závierka, a účtujú sa s vplyvom na výsledok hospodárenia.

Prijaté a poskytnuté preddavky v cudzej mene prostredníctvom účtu vedeného v tejto cudzej mene sa prepočítavajú na menu euro referenčným výmenným kurzom určeným a vyhláseným Európskou centrálnou bankou alebo Národnou bankou Slovenska v deň predchádzajúci dňu uskutočnenia účtovného prípadu. Ku dňu, ku ktorému sa zostavuje účtovná závierka, sa už neprepočítavajú.

Prijaté a poskytnuté preddavky v cudzej mene na účet zriadený v eurách a z účtu zriadeného v eurách sa prepočítavajú na menu euro kurzom, za ktorý boli tieto hodnoty nakúpené alebo predané.

**(n) Výnosy**

Tržby za vlastné výkony a tovar neobsahujú daň z pridanej hodnoty. Sú tiež znížené o zľavy a zrážky (rabaty, bonusy, skontá, dobropisy a pod.), bez ohľadu na to, či zákazník mal vopred na zľavu nárok, alebo či ide o dodatočne uznanú zľavu.

Poznámky Úč POD 3 - 01

IČO 

3	5	9	4	2	8	9	4
---	---	---	---	---	---	---	---

DIČ 

2	0	2	2	0	2	5	1	2	6
---	---	---	---	---	---	---	---	---	---

**F. INFORMÁCIE O ÚDAJOCH NA STRANE AKTÍV SÚVAHY****1. Dlhodobý nehmotný majetok a dlhodobý hmotný majetok**

Prehľad o pohybe dlhodobého nehmotného majetku a dlhodobého hmotného majetku od 1. januára 2015 do 31. decembra 2015 a za porovnateľné obdobie od 1. januára 2014 do 31. decembra 2014 je uvedený v tabuľkách na stranách 7 až 10.

Dlhodobý hmotný majetok je poistený pre prípad škôd spôsobených krádežou a živelnou pohromou spoločnosťou Allianz – Slovenská poisťovňa a.s.

*Kia Motors Sales Slovensko s.r.o.*

*Prehľad o pohybe dlhodobého nehmotného majetku*

*31.12.2015*

Dlhodobý nehmotný majetok	Bežné účtovné obdobie									
	a	b	c	d	e	f	g	h	i	
	Aktivované náklady na vývoj	Softvér	Oceniteľné práva	Goodwill	Ostatný dlhodobý nehmotný majetok	Obstarávaný dlhodobý nehmotný majetok	Poskytnuté preddávky na dlhodobý nehmotný majetok	Spolu		
Prvotné ocenenie										
<b>Stav na začiatku účtovného obdobia</b>	0	774 517	0	0	0	0	0	0	0	<b>774 517</b>
Prírastky	0	0	0	0	0	0	136 845	0	0	<b>136 845</b>
Úbytky	0	0	0	0	0	0	0	0	0	<b>0</b>
Presuny	0	111 845	0	0	0	-111 845	0	0	0	<b>0</b>
<b>Stav na konci účtovného obdobia</b>	0	886 362	0	0	0	0	25 000	0	0	<b>911 362</b>
Oprávky										
<b>Stav na začiatku účtovného obdobia</b>	0	587 698	0	0	0	0	0	0	0	<b>587 698</b>
Prírastky	0	61 823	0	0	0	0	0	0	0	<b>61 823</b>
Úbytky	0	0	0	0	0	0	0	0	0	<b>0</b>
Presuny	0	0	0	0	0	0	0	0	0	<b>0</b>
<b>Stav na konci účtovného obdobia</b>	0	649 521	0	0	0	0	0	0	0	<b>649 521</b>
Opravné položky										
<b>Stav na začiatku účtovného obdobia</b>	0	0	0	0	0	0	0	0	0	<b>0</b>
Prírastky	0	0	0	0	0	0	0	0	0	<b>0</b>
Úbytky	0	0	0	0	0	0	0	0	0	<b>0</b>
Presuny	0	0	0	0	0	0	0	0	0	<b>0</b>
<b>Stav na konci účtovného obdobia</b>	0	0	0	0	0	0	0	0	0	<b>0</b>
Zostatková hodnota										
<b>Stav na začiatku účtovného obdobia</b>	0	186 819	0	0	0	0	0	0	0	<b>186 819</b>
<b>Stav na konci účtovného obdobia</b>	0	236 841	0	0	0	0	25 000	0	0	<b>261 841</b>

## Kia Motors Sales Slovensko s.r.o.

## Prehľad o pohybe dlhodobého nehmotného majetku

31.12.2014

Dlhodobý nehmotný majetok	Bezprostredne predchádzajúce účtovné obdobie									
	a	b	c	d	e	f	g	h	i	
	Aktivované náklady na vývoj	Softvér	Oceniťelné práva	Goodwill	Ostatný dlhodobý nehmotný majetok	Obstarávaný dlhodobý nehmotný majetok	Poskytnuté preddávky na dlhodobý nehmotný majetok	Spolu		
<b>Prvotné ocenenie</b>										
<b>Stav na začiatku účtovného obdobia</b>	0	556 285	0	0	0	0	0	0	556 285	
Prírastky	0	0	0	0	0	218 232	0	0	218 232	
Úbytky	0	0	0	0	0	0	0	0	0	
Presuny	0	218 232	0	0	0	-218 232	0	0	0	
<b>Stav na konci účtovného obdobia</b>	0	774 517	0	0	0	0	0	0	774 517	
<b>Oprávky</b>										
<b>Stav na začiatku účtovného obdobia</b>	0	462 359	0	0	0	0	0	0	462 359	
Prírastky	0	125 339	0	0	0	0	0	0	125 339	
Úbytky	0	0	0	0	0	0	0	0	0	
Presuny	0	0	0	0	0	0	0	0	0	
<b>Stav na konci účtovného obdobia</b>	0	587 698	0	0	0	0	0	0	587 698	
<b>Opravné položky</b>										
<b>Stav na začiatku účtovného obdobia</b>	0	0	0	0	0	0	0	0	0	
Prírastky	0	0	0	0	0	0	0	0	0	
Úbytky	0	0	0	0	0	0	0	0	0	
Presuny	0	0	0	0	0	0	0	0	0	
<b>Stav na konci účtovného obdobia</b>	0	0	0	0	0	0	0	0	0	
<b>Zostatková hodnota</b>										
<b>Stav na začiatku účtovného obdobia</b>	0	93 926	0	0	0	0	0	0	93 926	
<b>Stav na konci účtovného obdobia</b>	0	186 819	0	0	0	0	0	0	186 819	

## Kia Motors Sales Slovensko s.r.o.

## Prehľad o pohybe dlhodobého hmotného majetku

31.12.2015

Dlhodobý hmotný majetok	Bežné účtovné obdobie									
	a	b	c	d	e	f	g	h	i	j
	Pozemky	Stavby	Samostatné hmotné veci a súbory hmotných vecí	Pestovateľské celky trvalých porastov	Základné stádo a ťažné zvieratá	Ostatný dlhodobý hmotný majetok	Obstarávaný dlhodobý hmotný majetok	Poskytnuté preddavky na dlhodobý hmotný majetok	Spolu	
Prvotné ocenenie										
<b>Stav na začiatku účtovného obdobia</b>	0	94 664	2 603 541	0	0	0	0	0	0	2 698 205
Prírastky	0	0	0	0	0	0	2 658 182	0	0	2 658 182
Úbytky	0	0	2 722 141	0	0	0	0	0	0	2 722 141
Presuny	0	11 943	2 646 239	0	0	0	-2 658 182	0	0	0
<b>Stav na konci účtovného obdobia</b>	0	106 607	2 527 639	0	0	0	0	0	0	2 634 246
Oprávky										
<b>Stav na začiatku účtovného obdobia</b>	0	7 791	903 584	0	0	0	0	0	0	911 375
Prírastky	0	4 783	505 437	0	0	0	0	0	0	510 220
Úbytky	0	0	695 206	0	0	0	0	0	0	695 206
Presuny	0	0	0	0	0	0	0	0	0	0
<b>Stav na konci účtovného obdobia</b>	0	12 574	713 815	0	0	0	0	0	0	726 389
Opravné položky										
<b>Stav na začiatku účtovného obdobia</b>	0	0	0	0	0	0	0	0	0	0
Prírastky	0	0	47 439	0	0	0	0	0	0	47 439
Úbytky	0	0	0	0	0	0	0	0	0	0
Presuny	0	0	0	0	0	0	0	0	0	0
<b>Stav na konci účtovného obdobia</b>	0	0	47 439	0	0	0	0	0	0	47 439
Zostatková hodnota										
<b>Stav na začiatku účtovného obdobia</b>	0	86 873	1 699 957	0	0	0	0	0	0	1 786 830
<b>Stav na konci účtovného obdobia</b>	0	94 033	1 766 385	0	0	0	0	0	0	1 860 418

## Kia Motors Sales Slovensko s.r.o.

## Prehľad o pohybe dlhodobého hmotného majetku

31.12.2014

Dlhodobý hmotný majetok	Bezprostredne predchádzajúce účtovné obdobie										Spolu	
	a	b	c	d	e	f	g	h	i	j		
	Pozemky	Stavby	Samostatné hmotné veci a súbory hmotných vecí	Pestovateľské celky trvalých porastov	Základné stádo a ťažné zvieratá	Ostatný dlhodobý hmotný majetok	Obstarávaný dlhodobý hmotný majetok	Poskytnuté preddavky na dlhodobý hmotný majetok				
Prvotné ocenenie												
<b>Stav na začiatku účtovného obdobia</b>	0	176 677	2 387 088	0	0	0	0	0	0	0	0	2 563 765
Prírastky	0	0	0	0	0	0	0	1 541 427	0	0	0	1 541 427
Úbytky	0	82 013	1 324 974	0	0	0	0	0	0	0	0	1 406 987
Presuny	0	0	1 541 427	0	0	0	0	-1 541 427	0	0	0	0
<b>Stav na konci účtovného obdobia</b>	0	94 664	2 603 541	0	0	0	0	0	0	0	0	2 698 205
Oprávky												
<b>Stav na začiatku účtovného obdobia</b>	0	30 765	607 167	0	0	0	0	0	0	0	0	637 932
Prírastky	0	59 039	1 621 391	0	0	0	0	0	0	0	0	1 680 430
Úbytky	0	82 013	1 324 974	0	0	0	0	0	0	0	0	1 406 987
Presuny	0	0	0	0	0	0	0	0	0	0	0	0
<b>Stav na konci účtovného obdobia</b>	0	7 791	903 584	0	0	0	0	0	0	0	0	911 375
Opravné položky												
<b>Stav na začiatku účtovného obdobia</b>	0	54 305	18 166	0	0	0	0	0	0	0	0	72 471
Prírastky	0	0	0	0	0	0	0	0	0	0	0	0
Úbytky	0	54 305	18 166	0	0	0	0	0	0	0	0	72 471
Presuny	0	0	0	0	0	0	0	0	0	0	0	0
<b>Stav na konci účtovného obdobia</b>	0	0	0	0	0	0	0	0	0	0	0	0
Zostatková hodnota												
<b>Stav na začiatku účtovného obdobia</b>	0	91 607	1 761 755	0	0	0	0	0	0	0	0	1 853 362
<b>Stav na konci účtovného obdobia</b>	0	86 873	1 699 957	0	0	0	0	0	0	0	0	1 786 830

Poznámky Úč POD 3 - 01

IČO 3 5 9 4 2 8 9 4

DIČ 2 0 2 2 0 2 5 1 2 6

**2. Zásoby**

Vývoj opravnej položky v priebehu účtovného obdobia je uvedený v nasledujúcom prehľade:

Zásoby	Bežné účtovné obdobie (rok 2015)				
	Stav opravnej položky k 1.1.2015	Tvorba opravnej položky	Zúčtovanie opravnej položky z dôvodu zániku opodstatnenosti	Zúčtovanie opravnej položky z dôvodu vyradenia majetku z účtovníctva	Stav opravnej položky k 31.12.2015
a	b	c	d	e	f
Materiál	0	0	0	0	0
Nedokončená výroba a polotovary vlastnej výroby	0	0	0	0	0
Výrobky	0	0	0	0	0
Zvieratá	0	0	0	0	0
Tovar	283 662	291 525	283 662	0	291 525
Nehnuteľnosť na predaj	0	0	0	0	0
Poskytnuté preddavky na zásoby	0	0	0	0	0
<b>Zásoby spolu</b>	<b>283 662</b>	<b>291 525</b>	<b>283 662</b>	<b>0</b>	<b>291 525</b>

Zníženie úžitkovej hodnoty zásob bolo zohľadnené vytvorením opravnej položky. Úžitková hodnota zásob sa znížila predovšetkým v dôsledku zníženia realizačných cien v porovnaní s ich doterajšou účtovnou hodnotou.

Poznámky Úč POD 3 - 01

IČO 3 5 9 4 2 8 9 4

DIČ 2 0 2 2 0 2 5 1 2 6

**3. Pohľadávky**

Vývoj opravnej položky v priebehu účtovného obdobia je zobrazený v nasledujúcom prehľade:

Pohľadávky	Bežné účtovné obdobie (rok 2015)					Stav opravnej položky k 31.12.2015
	Stav opravnej položky k 1.1.2015	Tvorba opravnej položky	Zúčtovanie opravnej položky z dôvodu zániku opodstatnenosti	Zúčtovanie opravnej položky z dôvodu vyradenia majetku z účtovníctva		
a	b	c	d	e	f	
Pohľadávky z obchodného styku	29 545	0	0	0	29 545	
Pohľadávky voči dcérskej účtovnej jednotke a materskej účtovnej jednotke	0	0	0	0	0	
Ostatné pohľadávky v rámci konsolidovaného celku	0	0	0	0	0	
Pohľadávky voči spoločníkom, členom a združeniu	0	0	0	0	0	
Iné pohľadávky	0	0	0	0	0	
<b>Pohľadávky spolu</b>	<b>29 545</b>	<b>0</b>	<b>0</b>	<b>0</b>	<b>29 545</b>	

Poznámky Úč POD 3 - 01

IČO 3 5 9 4 2 8 9 4

DIČ 2 0 2 2 0 2 5 1 2 6

Veková štruktúra pohľadávok za bežné účtovné obdobie je uvedená v nasledujúcom prehľade:

Pohľadávky k 31.12.2015	V lehote splatnosti	Po lehote splatnosti	Pohľadávky spolu
a	b	c	d
<b>Dlhodobé pohľadávky</b>			
Pohľadávky z obchodného styku	0	0	0
Pohľadávky voči dcérskej účtovnej jednotke a materskej účtovnej jednotke	0	0	0
Ostatné pohľadávky v rámci konsolidovaného celku	0	0	0
Pohľadávky voči spoločníkom, členom a združeniu	0	0	0
Iné pohľadávky	521 961	0	521 961
<b>Dlhodobé pohľadávky spolu</b>	<b>521 961</b>	<b>0</b>	<b>521 961</b>
<b>Krátkodobé pohľadávky</b>			
Pohľadávky z obchodného styku	5 477 241	29 545	5 506 786
Pohľadávky voči dcérskej účtovnej jednotke a materskej účtovnej jednotke	700 926	0	700 926
Ostatné pohľadávky v rámci konsolidovaného celku	0	0	0
Pohľadávky voči spoločníkom, členom a združeniu	0	0	0
Sociálne poistenie	0	0	0
Daňové pohľadávky a dotácie	928 487	0	928 487
Iné pohľadávky	31 138	0	31 138
<b>Krátkodobé pohľadávky spolu</b>	<b>7 137 792</b>	<b>29 545</b>	<b>7 167 337</b>

Poznámky Úč POD 3 - 01

IČO 3 5 9 4 2 8 9 4

DIČ 2 0 2 2 0 2 5 1 2 6

Veková štruktúra pohľadávok za predchádzajúce účtovné obdobie je uvedená v nasledujúcom prehľade:

Pohľadávky k 31.12.2014	V lehote splatnosti	Po lehote splatnosti	Pohľadávky spolu
a	b	c	d
<b>Dlhodobé pohľadávky</b>			
Pohľadávky z obchodného styku	0	0	0
Pohľadávky voči dcérskej účtovnej jednotke a materskej účtovnej jednotke	0	0	0
Ostatné pohľadávky v rámci konsolidovaného celku	0	0	0
Pohľadávky voči spoločníkom, členom a združeniu	0	0	0
Iné pohľadávky	472 650	0	472 650
<b>Dlhodobé pohľadávky spolu</b>	<b>472 650</b>	<b>0</b>	<b>472 650</b>
<b>Krátkodobé pohľadávky</b>			
Pohľadávky z obchodného styku	4 572 301	29 545	4 601 846
Pohľadávky voči dcérskej účtovnej jednotke a materskej účtovnej jednotke	209 561	0	209 561
Ostatné pohľadávky v rámci konsolidovaného celku	0	0	0
Pohľadávky voči spoločníkom, členom a združeniu	0	0	0
Sociálne poistenie	0	0	0
Daňové pohľadávky a dotácie	0	0	0
Iné pohľadávky	29 815	0	29 815
<b>Krátkodobé pohľadávky spolu</b>	<b>4 811 677</b>	<b>29 545</b>	<b>4 841 222</b>

Súčasťou tabuliek o vekovej štruktúre pohľadávok za bežné a predchádzajúce účtovné obdobie je aj odložená daňová pohľadávka (účet 481).

Poznámky Úč POD 3 - 01

IČO 3 5 9 4 2 8 9 4

DIČ 2 0 2 2 0 2 5 1 2 6

**4. Odložená daňová pohľadávka**

Výpočet odloženej daňovej pohľadávky je uvedený v nasledujúcom prehľade:

Názov položky	31. 12. 2015	31. 12. 2014
Dočasné rozdiely medzi účtovnou hodnotou majetku a daňovou základňou, z toho:		
– odpočítateľné	-359 567	-300 081
– zdaniteľné	-369 870	-313 207
	10 303	13 126
Dočasné rozdiely medzi účtovnou hodnotou záväzkov a daňovou základňou, z toho:		
– odpočítateľné	-1 999 799	-1 848 326
– zdaniteľné	-1 999 799	-1 848 326
	0	0
Možnosť umorovať daňovú stratu v budúcnosti	0	0
Možnosť previesť nevyužitú daňovú odpočty	0	0
Sadzba dane z príjmov (v %)	22	22
<b>Odložená daňová pohľadávka</b>	<b>519 061</b>	<b>472 650</b>
<b>Uplatnená daňová pohľadávka</b>	<b>519 061</b>	<b>472 650</b>
Zaúčtovaná ako výnos	46 411	850
Zaúčtovaná do vlastného imania	0	0
<b>Odložený daňový záväzok</b>	<b>0</b>	<b>0</b>
<b>Zmena odloženého daňového záväzku</b>	<b>0</b>	<b>0</b>
Zaúčtovaná ako náklad	0	0
Zaúčtovaná do vlastného imania	0	0
Iné	0	0

**5. Finančné účty**

Ako finančné účty sú vykázané peniaze v pokladnici, účty v bankách a cenné papiere. Účtami v bankách môže Spoločnosť voľne disponovať.

Prehľad jednotlivých položiek finančných účtov:

Názov položky	31. 12. 2015	31. 12. 2014
Pokladnica, ceniny	806	838
Bežné účty v banke alebo v pobočke zahraničnej banky	937	694
Vkladové účty v banke alebo v pobočke zahraničnej banky termínované	0	0
Peniaze na ceste	0	0
<b>Spolu</b>	<b>1 743</b>	<b>1 532</b>

Poznámky Úč POD 3 - 01

IČO 3 5 9 4 2 8 9 4

DIČ 2 0 2 2 0 2 5 1 2 6

**6. Časové rozlíšenie**

Ide o tieto položky:

Opis položky časového rozlíšenia	31. 12. 2015	31. 12. 2014
<b>Náklady budúcich období krátkodobé, z toho:</b>	<b>95 982</b>	<b>30 511</b>
Poistné	3 395	3 181
Ostatné	92 587	27 330
<b>Príjmy budúcich období krátkodobé, z toho:</b>	<b>0</b>	<b>6 399</b>
Prenájom	0	6 399
<b>Spolu</b>	<b>95 982</b>	<b>36 910</b>

Poznámky Úč POD 3 - 01

IČO 3 5 9 4 2 8 9 4

DIČ 2 0 2 2 0 2 5 1 2 6

**G. INFORMÁCIE O ÚDAJOCH NA STRANE PASÍV SÚVAHY****1. Vlastné imanie**

Informácie o vlastnom imaní sú uvedené v časti C a P.

**2. Rezervy**

Prehľad o rezervách za bežné účtovné obdobie je uvedený v nasledujúcom prehľade:

a	k 1. 1. 2015 b	Tvorba c	Použitie d	Zrušenie e	k 31. 12. 2015 f
<b>Dlhodobé rezervy, z toho:</b>	<b>136 291</b>	<b>0</b>	<b>0</b>	<b>0</b>	<b>136 291</b>
<b>Ostatné rezervy dlhodobé</b>					
Záručné opravy	136 291	0	0	0	136 291
<b>Ostatné rezervy dlhodobé spolu</b>	<b>136 291</b>	<b>0</b>	<b>0</b>	<b>0</b>	<b>136 291</b>
<b>Krátkodobé rezervy, z toho:</b>	<b>1 503 291</b>	<b>1 577 322</b>	<b>1 440 703</b>	<b>0</b>	<b>1 648 843</b>
<b>Zákonné rezervy krátkodobé</b>					
Mzdy za dovolenku vrátane sociálneho zabezpečenia	55 606	42 677	55 606	0	42 677
<b>Zákonné rezervy krátkodobé spolu</b>	<b>55 606</b>	<b>42 677</b>	<b>55 606</b>	<b>0</b>	<b>42 677</b>
<b>Ostatné rezervy krátkodobé</b>					
Overenie účtovnej závierky a zostavenie	8 933	17 866	8 933	0	17 866
Záručné opravy - krátkodobé	20 347	0	0	0	20 347
Rezerva na súdny spor	33 308	0	0	0	33 308
Nevyfakturované dodávky a služby	101 123	82 322	101 123	0	82 322
Odmeny zamestnancom	110 032	110 395	110 032	0	110 395
Bonusy, zľavy odberateľom	1 173 942	1 341 928	1 173 942	0	1 341 928
<b>Ostatné rezervy krátkodobé spolu</b>	<b>1 447 685</b>	<b>1 534 645</b>	<b>1 385 097</b>	<b>0</b>	<b>1 606 166</b>

Dlhodobá časť rezervy na záručné opravy vo výške 136 291 EUR bola vytvorená na predpokladané náklady, ktoré spoločnosť môžu vzniknúť v súvislosti so záručnými opravami nekrytými zárukou výrobcu. Použitie rezervy sa predpokladá v rokoch 2016 – 2017.

Ostatné rezervy spoločnosť plánuje použiť v priebehu roku 2016.

Poznámky Úč POD 3 - 01

IČO 3 5 9 4 2 8 9 4

DIČ 2 0 2 2 0 2 5 1 2 6

Prehľad o rezervách za predchádzajúce účtovné obdobie je uvedený v nasledujúcom prehľade:

Názov položky	Bezprostredne predchádzajúce účtovné obdobie (rok 2014)				
	Stav k 1.1.2014	Tvorba	Použitie	Zrušenie	Stav k 31.12.2014
	a	b	c	d	e
<b>Dlhodobé rezervy, z toho:</b>	<b>136 291</b>	<b>0</b>	<b>0</b>	<b>0</b>	<b>136 291</b>
<b>Ostatné rezervy dlhodobé</b>					
Záručné opravy	136 291	0	0	0	136 291
<b>Ostatné rezervy dlhodobé spolu</b>	<b>136 291</b>	<b>0</b>	<b>0</b>	<b>0</b>	<b>136 291</b>
<b>Krátkodobé rezervy, z toho:</b>	<b>1 414 711</b>	<b>1 482 944</b>	<b>1 394 364</b>	<b>0</b>	<b>1 503 291</b>
<b>Zákonné rezervy krátkodobé</b>					
Mzdy za dovolenku vrátane sociálneho zabezpečenia	68 953	55 606	68 953	0	55 606
Overenie účtovnej závierky a zostavenie daňového priznania	8 933	8 933	8 933	0	8 933
Nevy fakturované dodávky a služby	157 076	101 123	157 076	0	101 123
<b>Zákonné rezervy krátkodobé spolu</b>	<b>234 962</b>	<b>165 662</b>	<b>234 962</b>	<b>0</b>	<b>165 662</b>
<b>Ostatné rezervy krátkodobé spolu</b>					
Záručný opravy - krátkodobé	20 347	0	0	0	20 347
Rezerva na súdny spor	79 250	33 308	79 250	0	33 308
Odmeny zamestnancom	104 341	110 032	104 341	0	110 032
Bonusy, zľavy zamestnancom	975 811	1 173 942	975 811	0	1 173 942
<b>Ostatné rezervy krátkodobé spolu</b>	<b>1 179 749</b>	<b>1 317 282</b>	<b>1 159 402</b>	<b>0</b>	<b>1 337 629</b>

Poznámky Úč POD 3 - 01

IČO 3 5 9 4 2 8 9 4

DIČ 2 0 2 2 0 2 5 1 2 6

**3. Závazky**

Štruktúra záväzkov (okrem bankových úverov) podľa zostatkovej doby splatnosti je uvedená v nasledujúcom prehľade:

Názov položky	31. 12. 2015	31. 12. 2014
<b>Dlhodobé záväzky spolu</b>	<b>-2 360</b>	<b>1 158</b>
Záväzky so zostatkovou dobou splatnosti nad päť rokov	0	0
Záväzky so zostatkovou dobou splatnosti jeden rok až päť rokov	-2 360	1 158
<b>Krátkodobé záväzky spolu</b>	<b>19 326 850</b>	<b>13 689 044</b>
Záväzky so zostatkovou dobou splatnosti do jedného roka vrátane	16 570 331	11 920 593
Záväzky po lehote splatnosti	2 756 519	1 768 451

**4. Sociálny fond**

Tvorba a čerpanie sociálneho fondu v priebehu účtovného obdobia sú znázornené v nasledujúcom prehľade:

Názov položky	31. 12. 2015	31. 12. 2014
<b>Začiatkový stav sociálneho fondu</b>	<b>1 158</b>	<b>825</b>
Tvorba sociálneho fondu na ťarchu nákladov	8 929	10 773
Tvorba sociálneho fondu zo zisku	0	0
Ostatná tvorba sociálneho fondu	0	0
<i>Tvorba sociálneho fondu spolu</i>	<i>8 929</i>	<i>10 773</i>
<i>Čerpanie sociálneho fondu</i>	<i>12 447</i>	<i>10 440</i>
<b>Konečný zostatok sociálneho fondu</b>	<b>-2 360</b>	<b>1 158</b>

Časť sociálneho fondu sa podľa zákona o sociálnom fonde tvorí povinne na ťarchu nákladov a časť sa môže vytvárať zo zisku. Sociálny fond sa podľa zákona o sociálnom fonde čerpá na sociálne, zdravotné, rekreačné a iné potreby zamestnancov.

Poznámky Úč POD 3 - 01

IČO 3 5 9 4 2 8 9 4

DIČ 2 0 2 2 0 2 5 1 2 6

**5. Časové rozlíšenie**

Štruktúra časového rozlíšenia je uvedená v nasledujúcom prehľade:

<b>Výdavky budúcich období krátkodobé, z toho:</b>	<b>74 009</b>	<b>92 248</b>
<b>Výnosy budúcich období dlhodobé z toho:</b>	<b>63 320</b>	<b>283 217</b>
Bezplatný servis	63 320	283 217
<b>Výnosy budúcich období krátkodobé, z toho:</b>	<b>201 973</b>	<b>102 726</b>
Bezplatný servis	194 805	91 188
Prenájom vozidiel	1 668	537
Ostatné	5 500	11 001
<b>Spolu</b>	<b>339 302</b>	<b>478 191</b>

Poznámky Úč POD 3 - 01

IČO 3 5 9 4 2 8 9 4

DIČ 2 0 2 2 0 2 5 1 2 6

**H. INFORMÁCIE O VÝNOSOCH****1. Tržby za vlastné výkony a tovar**

Tržby za vlastné výkony a tovar podľa jednotlivých segmentov, t. j. podľa typov výrobkov a služieb, a podľa hlavných teritórií sú uvedené v nasledujúcom prehľade:

Oblasť odbytu a	Tovar (motorové vozidlá)		Tovar (náhradné diely)		Služby a ostat. tovar		Spolu	
	2015 b	2014 c	2015 d	2014 e	2015 f	2014 g	2015	2014
Slovenská republika	71 077 894	71 348 537	7 174 305	6 384 754	280 001	217 534	<b>78 532 200</b>	<b>77 950 825</b>
Iné	0	0	0	1 776	0	0	0	1 776
<b>Spolu</b>	<b>71 077 894</b>	<b>71 348 537</b>	<b>7 174 305</b>	<b>6 386 530</b>	<b>280 001</b>	<b>217 534</b>	<b>78 532 200</b>	<b>77 952 601</b>

**2. Výnosy z hospodárskej činnosti a finančnej činnosti**

Prehľad o výnosoch pri aktivácii nákladov, výnosoch z hospodárskej činnosti a finančnej činnosti je uvedený v nasledujúcom prehľade:

	2015	2014
<b>Ostatné významné položky výnosov z hospodárskej činnosti, z toho:</b>	<b>1 914 705</b>	<b>1 722 932</b>
Refundácia garančných opráv	1 173 491	1 035 393
Provízie od dodávateľov za uzavretie lízingových zmlúv	487 353	505 445
Poistné náhrady	59 881	96 337
Bezplatný servis (rozpustenie výnosov budúcich období)	116 281	54 814
Iné	77 699	30 943
<b>Finančné výnosy, z toho:</b>	<b>3 382</b>	<b>7 174</b>
Kurzové zisky	201	76
Bankové výnosové úroky	3 181	7 098

**3. Náklady za audit a poradenstvo**

Náklady za audit a poradenstvo obsahujú náklady za overenie účtovnej závierky auditorskou spoločnosťou a iné služby poskytnuté touto spoločnosťou v nasledujúcom členení:

	2015 EUR	2014 EUR
Náklady na overenie individuálnej účtovnej závierky auditorom alebo auditorskou spoločnosťou	17 866	18 451
Iné uisťovacie služby	0	0
Daňové poradenstvo	17 000	6 500
Ostatné neauditorské služby	0	0
<b>Spolu</b>	<b>34 866</b>	<b>24 951</b>

Poznámky Úč POD 3 - 01

IČO 3 5 9 4 2 8 9 4

DIČ 2 0 2 2 0 2 5 1 2 6

**4. Čistý obrat**

Čistý obrat Spoločnosti na účely zistenia povinnosti overenia individuálnej účtovnej závierky auditorom [§ 19 ods. 1 písm. a) zákona o účtovníctve] je uvedený v nasledujúcom prehľade:

Názov položky	2015	2014
Tržby za vlastné výrobky	0	0
Tržby z predaja služieb	280 001	217 534
Tržby za tovar	78 252 199	77 735 067
Výnosy zo zákazky	0	0
Výnosy z nehnuteľnosti na predaj	0	0
Iné výnosy súvisiace s bežnou činnosťou	4 392 111	2 877 332
<b>Čistý obrat celkom</b>	<b>82 924 311</b>	<b>80 829 933</b>

Poznámky Úč POD 3 - 01

IČO 3 5 9 4 2 8 9 4

DIČ 2 0 2 2 0 2 5 1 2 6

**I. INFORMÁCIE O NÁKLADOCH****1. Náklady na poskytnuté služby, ostatné náklady na hospodársku činnosť, finančné a mimoriadne náklady**

Prehľad o nákladoch na poskytnuté služby, ostatných nákladoch na hospodársku činnosť, finančných a mimoriadnych nákladoch:

	2015	2014
<b>Náklady na poskytnuté služby, z toho:</b>	<b>5 521 590</b>	<b>5 651 987</b>
<i>Náklady voči audítorovi, audítorskej spoločnosti, z toho:</i>	<i>34 866</i>	<i>24 606</i>
Náklady na overenie individuálnej účtovnej závierky	17 866	17 866
Daňové poradenstvo	17 000	6 740
<i>Ostatné významné položky nákladov za poskytnuté služby, z toho:</i>	<i>5 486 724</i>	<i>5 627 381</i>
Náklady na vlastnú reklamu a reprezentáciu	3 286 497	3 338 700
Cestovné výdavky	118 332	96 412
Opravy a udržiavanie	104 951	117 025
IT, telekomunikácie a výkony spojov	282 045	245 543
Nájomné, služby spojené s prenájmom	371 155	256 477
Právne a ekonomické poradenstvo, manažérske služby	243 964	245 366
Asistenčné služby	182 326	171 100
Podpora finančných produktov pri predaji áut	769 699	1 028 858
Ostatné	127 755	127 900
<b>Ostatné významné položky nákladov z hospodárskej činnosti, z toho:</b>	<b>1 930 213</b>	<b>1 638 014</b>
Náklady na garančné opravy	1 739 891	1 508 422
Náklady na odpísané pohľadávky	0	131
Poistenie	54 483	82 410
Manká a škody	0	-25 000
Dary	0	16 492
Iné	135 839	55 559
<b>Finančné náklady, z toho:</b>	<b>26 752</b>	<b>26 122</b>
<i>Kurzové straty, z toho:</i>	<i>1 000</i>	<i>907</i>
Kurzové straty ku dňu, ku ktorému sa zostavuje účtovná závierka	1 000	907
<i>Ostatné významné položky finančných nákladov, z toho:</i>	<i>25 752</i>	<i>25 215</i>
Nákladové úroky	16 180	15 556
Bankové poplatky	8 528	8 732
Iné	1044	927

Poznámky Úč POD 3 - 01

IČO 3 5 9 4 2 8 9 4

DIČ 2 0 2 2 0 2 5 1 2 6

**J. INFORMÁCIE O DANIACH Z PRÍJMOV**

Prevod od teoretickej dane z príjmov k vykázanej dani z príjmov je uvedený v nasledujúcom prehľade:

Názov položky	2015			2014		
	Základ dane	Daň	Daň v %	Základ dane	Daň	Daň v %
a	b	c	d	e	f	g
Výsledok hospodárenia pred zdanením, z toho:	1 950 948		100,00 %	2 210 101		100,00 %
teoretická daň		429 209	22,00 %		486 222	22,00 %
Daňovo neuznané náklady	457 697	100 693	5,16 %	270 508	59 512	2,69 %
Výnosy nepodliehajúce dani	0	0	0,00 %	0	0	0,00 %
Umorenie daňovej straty	0	0	0,00 %	0	0	0,00 %
Zmena sadzby dane	0	0	0,00 %	0	0	0,00 %
Iné	0	0	0,00 %	0	0	0,00 %
Spolu	2 408 645	529 902	27,16 %	2 480 609	545 734	24,69 %
<b>Splatná daň z príjmov</b>		<b>529 902</b>	<b>27,16 %</b>		<b>545 734</b>	<b>24,69 %</b>
Odložená daň z príjmov		-46 411	-2,38 %		-850	-0,04 %
<b>Celková daň z príjmov</b>		<b>483 491</b>	<b>24,78 %</b>		<b>544 884</b>	<b>24,65 %</b>

Ďalšie informácie k odloženým daniam:

	2015	2014
Suma odloženej daňovej pohľadávky účtovanej ako náklad alebo výnos vyplývajúca zo zmeny sadzby dane z príjmov	0	0
Suma odloženého daňového záväzku účtovaného ako náklad alebo výnos vyplývajúci zo zmeny sadzby dane z príjmov	0	0
Suma odloženej daňovej pohľadávky týkajúca sa umorenia daňovej straty, nevyužitých daňových odpočtov a iných nárokov, ako aj dočasných rozdielov predchádzajúcich účtovných období, ku ktorým sa v predchádzajúcich účtovných obdobiach odložená daňová pohľadávka neúčtovala	0	0
Suma odloženého daňového záväzku, ktorý vznikol z dôvodu neúčtovania tej časti odloženej daňovej pohľadávky v bežnom účtovnom období, o ktorej sa účtovalo v predchádzajúcich účtovných obdobiach	0	0
Suma neuplatneného umorenia daňovej straty, nevyužitých daňových odpočtov a iných nárokov a odpočítateľných dočasných rozdielov, ku ktorým nebola účtovaná odložená daňová pohľadávka	0	0
Suma odloženej dane z príjmov, ktorá sa vzťahuje na položky účtované priamo na účty vlastného imania bez účtovania na účty nákladov a výnosov	0	0

Sadzba dane z príjmov v Slovenskej republike je 22 % (v roku 2014: 22 %).

Poznámky Úč POD 3 - 01

IČO 3 5 9 4 2 8 9 4

DIČ 2 0 2 2 0 2 5 1 2 6

**K. INFORMÁCIE O ÚDAJOCH NA PODSÚVAHOVÝCH ÚČTOCH**

Prehľad podsúvahových položiek:

Názov položky	2015	2014
Prenajatý majetok	435 727	582 098
Majetok v nájme (operatívny prenájom)	0	0
Majetok prijatý do úschovy	0	0
Pohľadávky z derivátov	0	0
Záväzky z opcí derivátov	0	0
Odpísané pohľadávky	0	0
Pohľadávky z lízingu	0	0
Záväzky z lízingu	0	0
Iné položky	0	0

**Najatý majetok**

Spoločnosť má časť administratívnych priestorov (1 060 m<sup>2</sup>) (2014: 1 060 m<sup>2</sup>) v nájme od tretej osoby. Nájomná zmluva je uzatvorená do roku 2020. Ročné nájomné, vrátane ostatných služieb spojených s prenájomom, predstavuje 234 190 EUR (2014: 223 420 EUR).

Spoločnosť nepozná hodnotu majetku v nájme, náklady na jej určenie by boli niekoľkonásobne vyššie ako úžitok zo získania informácie o tejto hodnote.

**Prenajatý majetok**

Spoločnosť prenájíma autá tretej osobe formou operatívneho lízingu. Ročné výnosy z lízingu sú približne 239 822 EUR (2014: 217 534 EUR). Nájomná zmluva (operatívny lízing) je uzatvorená zvyčajne na 2 roky. Prenajaté autá vykazuje v súvahe ako dlhodobý hmotný majetok.

**L. INFORMÁCIE O INÝCH AKTÍVACH A INÝCH PASÍVACH****1. Podmienené záväzky**

Vzhľadom na to, že mnohé oblasti slovenského daňového práva doteraz neboli dostatočne overené praxou, existuje neistota v tom, ako ich budú daňové orgány aplikovať. Mieru tejto neistoty nie je možné kvantifikovať a zanikne až potom, keď budú k dispozícii právne precedensy, prípadne oficiálne interpretácie príslušných orgánov. Vedenie Spoločnosti si nie je vedomé žiadnych okolností, v dôsledku ktorých by jej vznikol významný náklad.

**2. Podmienенý majetok**

Spoločnosť podala v roku 2012 žalobu na spoločnosť AUTO TRADE 4x4 pre podozrenie zo spáchania trestnej činnosti. Spoločnosť eviduje pohľadávky z obchodného styku za nezaplatený tovar a služby vo výške približne 32 000 EUR, ktoré si súčasne prihlásil aj v trestnom konaní. Spoločnosť zároveň žiada o náhradu škody vo výške 11 000 EUR.

Prehľad podmieneného majetku:

Druh podmieneného majetku	31.12.2015	31.12.2014
Práva zo servisných zmlúv	0	0
Práva z poisťných zmlúv	0	0
Práva z koncesionárskych zmlúv	0	0
Práva z licenčných zmlúv	0	0
Práva z investovania prostriedkov získaných oslobodením od dane z príjmov	0	0
Práva z privatizácie	0	0
Práva zo súdnych sporov	43 000	43 000
Iné práva	0	0

Poznámky Úč POD 3 - 01

IČO 3 5 9 4 2 8 9 4

DIČ 2 0 2 2 0 2 5 1 2 6

**M. INFORMÁCIE O PRÍJMOCH A VÝHODÁCH ČLENOV ŠTATUTÁRNYCH ORGÁNOV, DOZORNÝCH ORGÁNOV A INÝCH ORGÁNOV ÚČTOVNEJ JEDNOTKY**

Hrubé príjmy členov štatutárnych orgánov Spoločnosti za ich činnosť pre spoločnosť v sledovanom účtovnom období boli vo výške 263 100 EUR (v predchádzajúcom účtovnom období 236 515 EUR).

Kľúčovému manažmentu neboli poskytnuté žiadne iné významné platby alebo výhody.

**N. INFORMÁCIE O EKONOMICKÝCH VZŤAHOCH ÚČTOVNEJ JEDNOTKY A SPRIAZNENÝCH OSÔB**

Spriaznenými osobami Spoločnosti sú spriaznené účtovné jednotky v skupine, ako aj ich štatutárne orgány, riaditelia a výkonní riaditelia. Najvyššou kontrolujúcou účtovnou jednotkou je spoločnosť Kia Motors Corporation, Soul.

**Transakcie s materskou účtovnou jednotkou**

Spoločnosť uskutočnila nasledujúce transakcie s materskou účtovnou jednotkou:

	2015 EUR	2014 EUR
Predaj automobilov a náhradných dielov	0	1 141
Predaj služieb, ostatný predaj	13 187	1 081
Záruka, refakturácia náhradných dielov výrobcovi	263 353	262 198
Výnosové úroky z poskytnutej pôžičky	3 181	7 098
<b>Výnosy spolu</b>	<b>279 721</b>	<b>271 518</b>

	2015 EUR	2014 EUR
Nákup automobilov a náhradných dielov	18 760 388	15 829 189
Nákup služieb, ostatný nákup	525 886	491 243
Nákladové úroky z prijatej pôžičky	12 513	13 150
<b>Nákupy spolu</b>	<b>19 298 787</b>	<b>16 333 582</b>

	2015 EUR	2014 EUR
Poskytnutie krátkodobej úročenej pôžičky	655 272	209 561
Prijatie krátkodobej úročenej pôžičky	0	0

Majetok a záväzky z transakcií s materskou účtovnou jednotkou sú uvedené v nasledujúcom prehľade:

	31. 12. 2015 EUR	31. 12. 2014 EUR
Zásoby	6 022 920	4 555 360
Pohľadávky z obchodného styku	45 654	30 712
<b>Majetok spolu</b>	<b>6 068 574</b>	<b>4 586 072</b>

Poznámky Úč POD 3 - 01

IČO 3 5 9 4 2 8 9 4

DIČ 2 0 2 2 0 2 5 1 2 6

	31. 12. 2015	31. 12. 2014
	EUR	EUR
Ostatné kapitálové fondy	2 589 458	2 589 458
Závazky z obchodného styku	6 044 580	3 286 540
<b>Závazky spolu</b>	<b>8 634 038</b>	<b>5 875 998</b>

**Transakcie s ostatnými spriaznenými osobami**

Spoločnosť uskutočnila nasledujúce transakcie s ostatnými spriaznenými osobami:

	2015	2014
	EUR	EUR
Predaj automobilov a náhradných dielov	105 903	1 585 876
Predaj služieb, ostatný predaj	405 066	308 064
Záruka, refakturácia náhradných dielov výrobcovi	910 142	773 196
Výnosové úroky z poskytnutej pôžičky	0	0
<b>Výnosy spolu</b>	<b>1 421 111</b>	<b>2 667 136</b>

	2015	2014
	EUR	EUR
Nákup automobilov a náhradných dielov	54 782 881	56 969 941
Nákup služieb, ostatný nákup	3 584 658	3 519 094
Nákladové úroky z prijatej pôžičky	-	-
<b>Nákupy spolu</b>	<b>58 367 539</b>	<b>60 489 035</b>

	2015	2014
	EUR	EUR
Poskytnutie krátkodobej úročenej pôžičky	0	0
Prijatie krátkodobej úročenej pôžičky	0	0

Majetok a záväzky z transakcií s ostatnými spriaznenými osobami sú uvedené v nasledujúcom prehľade:

	31. 12. 2015	31. 12. 2014
	EUR	EUR
Zásoby	12 416 431	9 330 383
Pohľadávky z obchodného styku	212 452	79 356
<b>Majetok spolu</b>	<b>12 628 883</b>	<b>9 409 739</b>

	31. 12. 2015	31. 12. 2014
	EUR	EUR
Prijaté pôžičky	0	0
Závazky z obchodného styku	12 458 280	9 062 228
<b>Závazky spolu</b>	<b>12 458 280</b>	<b>9 062 228</b>

**O. INFORMÁCIE O SKUTOČNOSTIACH, KTORÉ NASTALI PO DNI, KU KTORÉMU SA ZOSTAVUJE ÚČTOVNÁ ZÁVIERKA, DO DŇA ZOSTAVENIA ÚČTOVNEJ ZÁVIERKY**

Po 31. decembri 2015 nenastali žiadne udalosti, ktoré majú významný vplyv na verné zobrazenie skutočností, ktoré sú predmetom účtovníctva.

Poznámky Úč POD 3 - 01

IČO 3 5 9 4 2 8 9 4

DIČ 2 0 2 2 0 2 5 1 2 6

**P. INFORMÁCIE O VLASTNOM IMANÍ**

Prehľad o pohybe vlastného imania v priebehu účtovného obdobia je uvedený v nasledujúcej tabuľke:

Položka vlastného imania	Bežné účtovné obdobie (2015)				
	Stav k 1.1.2015	Prírastky	Úbytky	Presuny	Stav k 31.12.2015
a	b	c	d	e	f
<b>Základné imanie</b>	<b>6 639</b>	<b>0</b>	<b>0</b>	<b>0</b>	<b>6 639</b>
Základné imanie	6 639	0			6 639
Zmena základného imania	0	0	0	0	0
Pohľadávky za upísané vlastné imanie	0	0	0	0	0
<b>Emisné ážio</b>	<b>0</b>	<b>0</b>	<b>0</b>	<b>0</b>	<b>0</b>
<b>Ostatné kapitálové fondy</b>	<b>2 589 458</b>	<b>0</b>	<b>0</b>	<b>0</b>	<b>2 589 458</b>
<b>Zákonné rezervné fondy</b>	<b>664</b>	<b>0</b>	<b>0</b>	<b>0</b>	<b>664</b>
Zákonný rezervný fond (nedeliteľný fond)	664	0	0	0	664
Rezervný fond na vlastné akcie a vlastné podiely	0	0	0	0	0
<b>Ostatné fondy zo zisku</b>	<b>0</b>	<b>0</b>	<b>0</b>	<b>0</b>	<b>0</b>
Štatutárne fondy	0	0	0	0	0
Ostatné fondy zo zisku	0	0	0	0	0
<b>Oceňovacie rozdiely z precenenia</b>	<b>0</b>	<b>0</b>	<b>0</b>	<b>0</b>	<b>0</b>
Oceňovacie rozdiely z precenenia majetku a záväzkov	0	0	0	0	0
Oceňovacie rozdiely z kapitálových účastín	0	0	0	0	0
Oceňovacie rozdiely z precenenia pri zlúčení, splynutí a rozdelení	0	0	0	0	0
<b>Výsledok hospodárenia minulých rokov</b>	<b>919 418</b>	<b>0</b>	<b>0</b>	<b>1 665 217</b>	<b>2 584 635</b>
Nerozdelený zisk minulých rokov	919 418	0	0	1 665 217	2 584 635
Neuhradená strata minulých rokov	0	0	0	0	0
<b>Výsledok hospodárenia bežného účtovného obdobia</b>	<b>1 665 217</b>	<b>1 467 457</b>	<b>0</b>	<b>-1 665 217</b>	<b>1 467 457</b>
<b>Spolu</b>	<b>5 181 396</b>	<b>1 467 457</b>	<b>0</b>	<b>0</b>	<b>6 648 853</b>

Základné imanie spoločnosti k 31. decembru 2015 predstavuje 6 639 EUR. Jediným spoločníkom spoločnosti k 31. decembru 2015 je KIA MOTORS Europe GmbH, Nemecko.

Poznámky Úč POD 3 - 01

IČO 3 5 9 4 2 8 9 4

DIČ 2 0 2 2 0 2 5 1 2 6

Prehľad o pohybe vlastného imania za predchádzajúce účtovné obdobie je uvedený v nasledujúcej tabuľke:

Položka vlastného imania	Bezprostredne predchádzajúce účtovné obdobie (2014)				
	Stav k 1.1.2014	Prírastky	Úbytky	Presuny	Stav k 31.12.2014
a	b	c	d	e	f
<b>Základné imanie</b>	<b>6 639</b>	<b>0</b>	<b>0</b>	<b>0</b>	<b>6 639</b>
Základné imanie	6 639	0	0	0	6 639
Zmena základného imania	0	0	0	0	0
Pohľadávky za upísané vlastné imanie	0	0	0	0	0
<b>Emisné ážio</b>	<b>0</b>	<b>0</b>	<b>0</b>	<b>0</b>	<b>0</b>
<b>Ostatné kapitálové fondy</b>	<b>2 589 458</b>	<b>0</b>	<b>0</b>	<b>0</b>	<b>2 589 458</b>
<b>Zákonné rezervné fondy</b>	<b>664</b>	<b>0</b>	<b>0</b>	<b>0</b>	<b>664</b>
Zákonný rezervný fond (nedeliteľný fond)	664	0	0	0	664
Rezervný fond na vlastné akcie a vlastné podiely	0	0	0	0	0
<b>Ostatné fondy zo zisku</b>	<b>0</b>	<b>0</b>	<b>0</b>	<b>0</b>	<b>0</b>
Štatutárne fondy	0	0	0	0	0
Ostatné fondy zo zisku	0			0	0
<b>Oceňovacie rozdiely z precenenia</b>	<b>0</b>	<b>0</b>	<b>0</b>	<b>0</b>	<b>0</b>
Oceňovacie rozdiely z precenenia majetku a záväzkov	0	0	0	0	0
Oceňovacie rozdiely z kapitálových účastí	0	0	0	0	0
Oceňovacie rozdiely z precenenia pri zlúčení, splynutí a rozdelení	0	0	0	0	0
<b>Výsledok hospodárenia minulých rokov</b>	<b>318 546</b>	<b>0</b>	<b>0</b>	<b>600 872</b>	<b>919 418</b>
Nerozdelený zisk minulých rokov	318 546	0	0	600 872	919 418
Neuhradená strata minulých rokov	0	0	0	0	0
<b>Výsledok hospodárenia bežného účtovného obdobia</b>	<b>600 872</b>	<b>1 665 217</b>	<b>0</b>	<b>-600 872</b>	<b>1 665 217</b>
<b>Spolu</b>	<b>3 516 179</b>	<b>1 665 217</b>	<b>0</b>	<b>0</b>	<b>5 181 396</b>

V položke ostatné kapitálové fondy je vo výške 2 589 458 EUR vykázaný peňažný vklad spoločníka z roku 2005, ktorý nezvyšoval základné imanie.

Účtovný zisk za rok 2014 bol rozdelený takto:

Názov položky	2014
<b>Účtovný zisk</b>	<b>1 665 217</b>
<b>Rozdelenie účtovného zisku</b>	
	<b>2015</b>
Prídel do zákonného rezervného fondu	0
Prídel do štatutárnych a ostatných fondov	0
Prídel do sociálneho fondu	0
Prídel na zvýšenie základného imania	0
Úhrada straty minulých období	0
Prevod do nerozdeleného zisku minulých rokov	1 665 217
Rozdelenie podielu na zisku spoločníkom, členom	0
Iné	0
<b>Spolu</b>	<b>1 665 217</b>

Poznámky Úč POD 3 - 01

IČO 3 5 9 4 2 8 9 4

DIČ 2 0 2 2 0 2 5 1 2 6

O rozdelení výsledku hospodárenia za účtovné obdobie 2015 vo výške 1 467 457 EUR rozhodne valné zhromaždenie. Návrh štatutárneho orgánu valnému zhromaždeniu je takýto:

- prevod na nerozdelený zisk minulých rokov 1 467 457 EUR.

Povinný prídel do zákonného rezervného fondu nie je potrebný, pretože zákonný rezervný fond už dosiahol svoju maximálnu hranicu stanovenú v právnych predpisoch a v spoločenskej zmluve.

#### Q. PREHLAD PEŇAŽNÝCH TOKOV K 31. DECEMBRU 2015

	2015	2014
<b>Peňažné toky z prevádzkovej činnosti</b>		
Peňažné toky z prevádzky	1 133 509	1 105 521
Zaplatené úroky	-16 180	-15 556
Prijaté úroky	3 181	7 098
Zaplatená daň z príjmov	-799 295	-493 423
Vyplatené dividendy	0	0
Peňažné toky pred mimoriadnymi položkami	321 215	603 640
Prijmy z položiek výnimočného rozsahu alebo výskytu	0	0
<b>Čisté peňažné toky z prevádzkovej činnosti</b>	<b>321 215</b>	<b>603 640</b>
<b>Peňažné toky z investičnej činnosti</b>		
Nákup dlhodobého majetku	-2 795 028	-1 759 659
Prijmy z predaja dlhodobého majetku	2 474 024	1 145 849
Obstaranie investícií	0	0
Prijaté dividendy	0	0
<b>Čisté peňažné toky z investičnej činnosti</b>	<b>-321 004</b>	<b>-613 810</b>
<b>Peňažné toky z finančnej činnosti</b>		
Prijmy zo zvýšenia základného imania	0	0
Prijmy z úverov	0	0
Splátky dlhodobých záväzkov	0	0
Splátky prijatých úverov	0	0
<b>Čisté peňažné toky z finančnej činnosti</b>	<b>0</b>	<b>0</b>
(Úbytok) prírastok peňažných prostriedkov a peňažných ekvivalentov	211	-10 170
Peňažné prostriedky a peňažné ekvivalenty na začiatku roka	1 532	11 702
<b>Peňažné prostriedky a peňažné ekvivalenty na konci roka</b>	<b>1 743</b>	<b>1 532</b>

Poznámky Úč POD 3 - 01

IČO 3 5 9 4 2 8 9 4

DIČ 2 0 2 2 0 2 5 1 2 6

**Peňažné toky z prevádzky**

	2015	2014
<b>Čistý zisk (pred odpočítaním úrokových, daňových a mimoriadnych položiek)</b>	<b>1 963 947</b>	<b>2 218 559</b>
Úpravy o nepeňažné operácie:		
Odpisy dlhodobého hmotného a nehmotného majetku	572 043	689 937
Opravná položka k pohľadávkam	0	-46 025
Opravná položka k zásobám	7 863	15 337
Opravná položka k dlhodobému hmotnému majetku	47 439	-72 471
Opravná položka k dlhodobému finančnému majetku	0	0
Nerealizované kurzové straty	0	0
Nerealizované kurzové zisky	0	0
Rezervy	145 552	88 580
Strata (zisk) z predaja dlhodobého majetku	-447 088	-30 017
Výnosy z dlhodobého finančného majetku	0	0
Rozdiel medzi uznanou hodnotou vkladu a účtovnou hodnotou	0	0
Iné nepeňažné operácie	0	0
Zisk z prevádzky pred zmenou pracovného kapitálu	<u>2 289 756</u>	<u>2 863 900</u>
Zmena pracovného kapitálu:		
Úbytok (prírastok) pohľadávok z obchodného styku a iných pohľadávok (vrátane časového rozlíšenia aktív)	-2 388 086	9 581 226
Úbytok (prírastok) zásob	-4 532 951	-6 769 711
(Úbytok) prírastok záväzkov (vrátane časového rozlíšenia pasív)	5 764 790	-4 569 894
<b>Peňažné toky z prevádzky</b>	<b><u>1 133 509</u></b>	<b><u>1 105 521</u></b>

**Peňažné prostriedky**

Peňažnými prostriedkami (angl. cash) sa rozumejú peňažné hotovosti, ekvivalenty peňažných hotovostí, peňažné prostriedky na bežných účtoch v bankách, kontokorentný účet a časť zostatku účtu Peniaze na ceste, ktorý sa viaže na prevod medzi bežným účtom a pokladnicou alebo medzi dvoma bankovými účtami.

**Ekvivalenty peňažných prostriedkov**

Ekvivalentmi peňažných prostriedkov (angl. cash equivalents) sa rozumie krátkodobý finančný majetok zameniteľný za vopred známu sumu peňažných prostriedkov, pri ktorom nie je riziko výraznej zmeny jeho hodnoty v najbližších troch mesiacoch odo dňa, ku ktorému sa zostavuje účtovná závierka, napríklad termínované vklady na bankových účtoch, ktoré sú uložené najviac na trojmesačnú výpovednú lehotu, likvidné cenné papiere určené na obchodovanie, prioritné akcie obstarané účtovnou jednotkou, ktoré sú splatné do troch mesiacov odo dňa, ku ktorému sa zostavuje účtovná závierka.