

Širila, a.s., Spišská Nová Ves

Odborárov 12, 052 01 Spišská Nová Ves

VÝROČNÁ SPRÁVA

Annual report

za rok 2015

Spišská Nová Ves, dňa
16 6 2016

Vypracovala :
Ing.Elena Bucová

VÝROČNÁ SPRÁVA SPOLOČNOSTI

Širila, a.s., Spišská Nová Ves

Odborárov 12, 052 01 Spišská Nová Ves

Ročná účtovná závierka a

návrh na vysporiadanie výsledku hospodárenia za rok 2015

Obchodné meno: Širila, a.s., Spišská Nová Ves, Odborárov 12, 052 01 Spišská Nová Ves

IČO: 31736912

Vlastné imanie spoločnosti		1 144 985	EUR
vlastné imanie k	1.1.2015	1 107 169	EUR
	31.12.2015	1 144 985	EUR
Zmena vlastného imania za rok :		37 816	EUR

Právna forma spoločnosti : akciová spoločnosť

Akciová spoločnosť bola založená rozhodnutím zakladateľa dňa 21.10.1996 podľa zákona č. 513/91 Zb.

Zápis do obchodného registra Okresného súdu Košice I. bol uskutočnený dňa 1.1.1997, oddiel Sa vložka č.831/V.

Skladba vlastného imania je nasledovná:

základné imanie spoločnosti	697 072	EUR
kapitálové fondy		EUR
zákonné rezervné fondy	51 296	EUR
ostatné fondy zo zisku		EUR
výsledok hospodárenia minulých rokov	302 204	EUR
výsledok hospodárenia bežného účtovného obdobia	77 816	EUR

Predmet činnosti spoločnosti podľa výpisu z OR:

- vykonávanie inžinierskych, priemyselných, bytových a občianskych stavieb
- činnosť stavbyvedúceho
- činnosť stavebného dozoru
- sprostredkovanie obchodu, výroby, služieb v rozsahu voľných živností
- prenájom stavebných strojov a zariadení, dopravných zariadení, áut
- obchodná činnosť
- oprava motorových vozidiel
- inžinierska činnosť
- služby s dopravnými mechanizmami
- cestná nákladná doprava
- činnosť organizačných, ekonomických a účtovných poradcov

Vybrané ukazovatele spoločnosti :

Pracovníci spoločnosti - priemerný stav

	celkom	z toho vedúci pracovníci
Stav k 1.1.2015	38	8
Stav k 31.12.2015	42	6

Priemerná mesačná mzda zamestnanca za rok 2015 bola 819,7,-EUR.

Pohľadávky spoločnosti:

Stav k 1.1.2015	930 529	EUR
Stav k 31.12.2015	1 610 323	EUR

Závazky spoločnosti:

Stav k 1.1.2015	748 233	EUR
Stav k 31.12.2015	1 148 625	EUR

Bankové a nebankové úvery spoločnosti:

Stav k 1.1.2015	20 182	EUR
-----------------	---------------	-----

Stav k 31.12.2015

13 539 EUR

Organizačná schéma spoločnosti :**Štruktúra akcionárov akciovej spoločnosti:**

Širila Ján	99,04%
Ing.Hlinka Jozef	0,48%
Širilová Mária	0,24%
Ing.Hlaváč Štefan	0,24%

Štruktúra akcií akciovej spoločnosti:

Počet akcií 1:	1 000	Počet akcií 2:	20
Druh akcií 1:	kmeňové	Druh akcií 2:	kmeňové
Forma akcií 1:	akcie na meno	Forma akcií 2:	akcie na meno
Podoba akcií 1:	zaknihované	Podoba akcií 2:	zaknihované
Menovitá hodnota akcie 1:	33,193919 EUR	Menovitá hodnota akcie 2:	33 193,918875 EUR

Výkonné vedenie akciovej spoločnosti:

riadiateľ a.s. :	Ing.Novotný Ľudovít
obchodno-technický námestník :	Ing. Kopecký Viktor
výrobný námestník :	Ing.Novotný Ľudovít
ekonomická námestníčka :	Ing.Bucová Elena

Predstavenstvo akciovej spoločnosti:

predseda :	Širila Ján
člen :	Ing.Novotný Ľudovít
člen :	Ing.Kopecký Vitkor
člen :	Ing.Bucová Elena

Dozorná rada akciovej spoločnosti:

predseda :	Širilová Mária
člen :	Ing.Štelbacký Ján
člen :	Ing.Škottová Iveta

Organizačná štruktúra spoločnosti je doložená v prílohe.

Akciová spoločnosť nemá organizačnú zložku v zahraničí.

Finančná situácia a údaje z ročnej účtovnej závierky spoločnosti

Finančná situácia v priebehu roka bola pomerne priaznivá a stabilná.

Bol zaznamenaný pokles hodnoty dlhodobých pohľadávok oproti roku 2014 na 99,47 % t.j. o 992 EUR.

Bolo zaznamenané zvýšenie hodnoty krátkodobých pohľadávok oproti roku 2014 na 191,71 % t.j. o 680786 EUR.

Pohľadávky spolu stúpli oproti roku 2014 na 173,05 % t.j. o 679794 EUR.

Prehľad o vývoji pohľadávok v EUR za obdobie rokov 2013 až 2015

obdobie	2013	2014	2015
Čelkom:	1 221 265	930 529	1 595 847
Pohľadávky z obchodného styku	1 198 626	729 035	1 408 658
z toho: do lehoty splatnosti	804 798	488 823	1 045 188
pomer pohľadávok do lehoty splatnosti k PzOS	67,14%	67,05%	74,20%
z toho: po lehote splatnosti bez opravných položiek	393 828	240 212	363 470
pomer pohľadávok po lehote splatnosti k PzOS	32,86%	32,95%	25,80%

Prehľad záväzkov v EUR za obdobie rokov 2013 až 2015

obdobie	2013	2014	2015
Čelkom:	961 684	748 233	1 148 625
Záväzky z obchodného styku	605 365	573 328	1 010 493
z toho: do lehoty splatnosti	333 187	251 872	704 618
pomer záväzkov do lehoty splatnosti k ZzOS	55,04%	43,93%	69,73%
z toho: po lehote splatnosti	272 178	321 456	305 875
pomer záväzkov po lehote splatnosti k ZzOS	44,96%	56,07%	30,27%

Bol zaznamenaný pokles hodnoty dlhodobých záväzkov oproti roku 2014 na 90,28 % t.j. o 8003 EUR.

Došlo k zvýšeniu hodnoty krátkodobých záväzkov oproti roku 2014 na 167,42 % t.j. o 422447 EUR.

Závazky spolu stúpili oproti roku 2014 na 158,46 % t.j. o 414444 EUR.

Z celkového objemu záväzkov 1148625 EUR záväzky po lehote splatnosti činili 305875 EUR.

Rozpis záväzkov / bez úverov / v EUR:

obdobie	2013	2014	2015
Rezervy spolu	14 587	19 147	11 738
Dlhodobé záväzky	78 895	82 334	74 331
Krátkodobé záväzky	623 640	626 570	1 049 017
- z obchodného styku krátkodobé a dlhodobé spolu	605 365	574 687	1 010 493
- čistá hodnota zákazky spolu	12 103	12 103	23 163
- voči spoločníkom a združeniu	4 084	4 038	5 181
- voči zamestnancom	21 278	24 994	29 968
- zo sociálneho zabezpečenia	13 432	14 966	18 633
- daňové záväzky a dotácie	32 608	27 259	3 383
- voči prepojeným účtovným jednotkám			
- v rámci podielovej účasti			
- ostatné záväzky	161 057		
SPOLU záväzky / bez úverov a výpomocí	717 122	728 051	1 135 086

Rozpis bankových a nebankových úverov v EUR za obdobie rokov 2013 až 2015

obdobie	2013	2014	2015
Krátkodobé finančné výpomoci			
Dlhodobé bankové úvery	26 553	20 182	13 539
Krátkodobé bankové úvery	218 009		
SPOLU úvery a výpomoci	244 562	20 182	13 539

Údaje z VÝKAZU ZISKOV A STRÁT za obdobie posledných troch rokov v EUR

Popis / obdobie	2013	2014	2015
Tržby za predaj tovaru			
Náklady na obstaranie predaného tovaru			
Obchodná marža			
Tržby z predaja vlastných výrobkov	1 262 482	1 763 839	2 410 472
Tržby z predaja služieb	2 120 202	816 742	795 989
Zmeny stavu vnútroorganizačných zásob	-1 633		
Aktivácia	3 014	5 653	5 332
Výrobná spotreba (materiál, energia, služby)	2 749 519	1 831 564	2 398 424
Pridaná hodnota	634 546	754 670	813 369
Osobné náklady (mzdy, sociálne zabezpečenie)	514 446	498 256	584 053
Dane a poplatky	11 642	8 509	11 073
Odpisy a opravné položky k DNM a DHM	45 756	56 238	59 642
Tržby z predaja dlhodobého majetku a materiálu	2 748	4 223	2 807
Zostatková cena pred. dlhodobého majetku a materiálu	15		1 762
Tvorba a zúčtovanie opravných položiek k pohľadávkam	11 093	45 645	35 559
Ostatné výnosy z hospodárskej činnosti	6 584	4 055	5 135
Ostatné náklady na hospodársku činnosť	14 464	6 182	10 683
Výsledok hospodárenia z hospodárskej činnosti	46 462	148 118	118 539
Tržby z predaja cenných papierov a podielov		2 500	
Predané cenné papiere a podiely		2 500	
Výnosy z dlhodobého finančného majetku			
Výnosy z dlhodobého finančného majetku			
Výnosy z krátkodobého finančného majetku			
Výnosové úroky spolu	79	13	29
Nákladové úroky spolu	5 725	3 588	3 343
Kurzové zisky	369	45	164
Kurzové straty	539	74	111
Ostatné výnosy z finančnej činnosti			
Ostatné náklady na finančnú činnosť	7 614	8 597	8 436
VH z finančnej činnosti	-13 430	-12 201	-11 697
Daň z príjmov z bežnej činnosti	-8 646	35 381	29 026
Výsledok hospodárenia pred zdanením	33 032	135 917	106 842
VH po zdanení za účtovné obdobie	41 678	100 536	77 816
Vytvorené zdroje (Zisk + odpisy)	87 434	156 774	137 458

Údaje zo SÚVAHY za obdobie posledných troch rokov v EUR

Popis / obdobie	2013	2014	2015
A k t í v a :			
Neobežný majetok	628 656	629 085	570 644
Dlhodobý nehmotný majetok			
Dlhodobý hmotný majetok	620 322	622 883	563 243
Dlhodobý finančný majetok	8 334	6 202	7 401
Zásoby	51 532	58 097	45 063
Dlhodobé pohľadávky	226 846	188 190	187 198
Krátkodobé pohľadávky	1 067 040	742 339	1 423 125
Finančné účty	31 769	127 110	58 032
Časové rozlíšenie aktív	563	110 863	12 036
SPOLU MAJETOK	2 006 406	1 855 684	2 296 098
P a s í v a:			
Vlastné imanie	1 044 143	1 107 169	1 144 985
Základné imanie	697 072	697 072	697 072
Kapitálové a zákonné rezervné fondy ostatné	37 075	41 243	51 296
Emisné ážio	16 597	16 597	16 597
Fondy zo zisku ostatné			
Oceňovacie rozdiely z preceňovania			
Výsledok hospodárenia minulých rokov	251 721	251 721	302 204
VH bežného účtovného obdobia	41 678	100 536	77 816
Závazky	961 684	748 233	1 148 625
Rezervy dlhodobé a krátkodobé	14 587	19 147	11 738
Dlhodobé záväzky	78 895	82 334	74 331
Krátkodobé záväzky	623 640	626 570	1 049 017
Krátkodobé finančné výpomoci			
Bankové úvery dlhodobé a bežné	244 562	20 182	13 539
Časové rozlíšenie pasív	579	282	2 488
SPOLU VLASTNÉ IMANIE A ZÁVAZKY	2 006 406	1 855 684	2 296 098

Údaje z CASH FLOW STATEMENTS za obdobie posledných troch rokov v EUR

Štruktúra peňažných prostriedkov a peňažných ekvivalentov

Popis / obdobie	2013	2014	2015
Peniaze v pokladniciach	2 656	3 152	2 882
Peniaze na účtoch v bankách	29 113	123 958	55 150
Krátkodobý finančný majetok			
Finančné účty spolu	31 769	127 110	58 032
Majetkové cenné papiere			
Dlžné cenné papiere			
Termínované vklady			
Prioritné akcie			
Peňažné ekvivalenty spolu			
Peňažné prostriedky a ekvivalenty spolu	31 769	127 110	58 032

Údaje z CASH FLOW STATEMENTS

Popis / obdobie	2013	2014	2015
Výsledok hospodárenia v bežnom roku :	33 032	135 917	106 842
CF/peňažné toky z prevádzkovej činnosti:	21 741	92 067	-36 917
CF/peňažné toky z investičnej činnosti:	-32 911	3 200	450
CF/peňažné toky z finančnej činnosti:	-239 701	31 884	-32 664
Čisté zvýšenie alebo zníženie peňažných prostriedkov:	-11 170	95 267	-69 131
Stav peňažných prostriedkov a PE na začiatku účt.obdobia:	43 109	31 769	127 110
Stav PP a PE na konci obdobia pred KR ku koncu obdobia:	31 939	127 036	57 979
Kurzové rozdiely k PP a PE ku dňu zostav. účt. závierky :		74	53
Stav peňažných prostriedkov a PE na konci účt.obdobia:	31 939	127 036	57 979
Zostatok PP a PE na konci obd.upravený o KR k účt.záv.:	31 939	127 110	58 032

Spoločnosť dosiahla v EUR za rok 2015 :

celkové výnosy (z hosp.činnosti, finančné a mimoriadne)	3 219 928
z toho: výnosy za predaj tovaru	
výnosy za predané výrobky	2 410 472
výnosy za predané služby	795 989
zmeny stavu vnútroorganizačných zásob	
aktivácia	5 332
tržby z predaja dlhodobého majetku a materiálu	2 807
tržby z predaja CP a podielov	
ostatné výnosy z hospodárskej činnosti	5 135
výnosové úroky	29
kurzové zisky	164
iné výnosy z finančného majetku	
ostatné výnosy z finančnej činnosti	
celkové náklady (na hospodársku činnosť a finančné)	3 142 112
z toho: náklady na obstaranie predaného tovaru	
náklady na materiál a energiu	596 357
náklady na služby	1 802 067
osobné náklady	584 053
dane a poplatky	11 073
odpisy DNaHM	59 642
zostatková cena pred. dlhodob.majetku a materiálu	1 762
opravné položky k pohľadávkam	35 559
ostatné náklady na hospodársku činnosť	10 683
predané CP a podiely	
nákladové úroky	3 343
kurzové straty	111
ostatné náklady na finančnú činnosť	8 436
daň z príjmov PO	29 026

Za rok 2015 dosiahla spoločnosť zisk vo výške 77816 EUR po zdanení.

Na obstaranie hmotného a nehmotného dlhodobého majetku spoločnosť preinvestovala v roku 2015 celkom 28 200 Eur.
z toho:

- 28 200 EUR na obstaranie samostatných hnuťelných vecí / strojov

Porovnanie dosiahnutých výsledkov a stavu majetku v hospodárskom roku 2015 s minulým rokom.

Spoločnosť dosiahla v hospodárskom roku 2015 zisk 77816 EUR.

Príčiny tohto stavu v porovnaní s minulým rokom sú nasledovné:

Výnosová časť:

Nárast tržieb za predaj tovaru oproti roku 2014 na 0 % t.j. o 0 EUR.

Nárast hodnoty obchodnej marže oproti roku 2014 na 0 % t.j. o 0 EUR.

Percento obchodnej marže s t ú p l o oproti roku 2014 o 0 %

Nárast tržieb za predaj výrobkov oproti roku 2014 na 136,66 % t.j. o 646633 EUR.

Pokles tržieb za predaj služieb oproti roku 2014 na 97,46 % t.j. o 20753 EUR.

Zníženie aktivácie oproti roku 2014 na 94,32 % t.j. o 321 EUR.

Positívnym javom je zvýšenie pridanej hodnoty oproti roku 2014 na 107,78 % t.j. o 58699 EUR.

Celkovo sa výnosy spolu z v ý š i l i oproti roku 2014 na 123,98 % t.j. o 622858 EUR.

Nákladová časť :

Nárast nákladov za predaný tovar oproti roku 2014 na 0 % t.j. o 0 EUR.

Nárast spotreby materiálu a energie oproti roku 2014 na 111,02 % t.j. o 59206 EUR.

Nárast spotreby nakúpených služieb oproti roku 2014 na 139,22 % t.j. o 507654 EUR.

Nárast osobných nákladov oproti roku 2014 na 117,22 % t.j. o 85797 EUR.

Nárast odpisov DNaHM oproti roku 2014 na 106,05 % t.j. o 3404 EUR.

Pokles ostatných nákladov na finančnú činnosť oproti roku 2014 na 98,13 % t.j. o 161 EUR.

Celkovo sa náklady bez dane z príjmu spolu z v ý š i l i oproti roku 2014 na 125,86 % t.j. o 645578 EUR.

Výsledok hospodárenia :

Zvýšenie VH z hospodárskej činnosti oproti roku 2014 na 124,1 % t.j. o 625223 EUR.

Zvýšenie VH z finančnej činnosti oproti roku 2014 na 0 % t.j. o 504 EUR.

Pokles dane z príjmov oproti roku 2014 na 82 % t.j. o 6355 EUR.

Pokles celkového VH po zdanení oproti roku 2014 na 77,4 % t.j. o 22720 EUR.

Aktíva :

Zvýšenie hodnoty majetku oproti roku 2014 na 123,73 % t.j. o 440414 EUR.

Pokles hodnoty neobežného majetku oproti roku 2014 na 90,71 % t.j. o 58441 EUR.

Pokles hodnoty dlhodobého hmotného majetku oproti roku 2014 na 90,43 % t.j. o 59640 EUR.

Pokles zostatkovej hodnoty DHM oproti roku 2014 na 90,43 % t.j. o 59640 EUR.

Zvýšenie hodnoty obežného majetku oproti roku 2014 na 153,57 % t.j. o 597682 EUR.

Pokles hodnoty zásob oproti roku 2014 na 77,57 % t.j. o 13034 EUR.

Pokles hodnoty dlhodobých pohľadávok oproti roku 2014 na 99,47 % t.j. o 992 EUR.

Zvýšenie hodnoty krátkodobých pohľadávok oproti roku 2014 na 191,71 % t.j. o 680786 EUR.

Pokles hodnoty finančných účtov oproti roku 2014 na 45,65 % t.j. o 69078 EUR.

Pokles hodnoty časového rozlíšenia aktív oproti roku 2014 na 10,86 % t.j. o 98827 EUR.

Pasíva :

Zvýšenie hodnoty vlastného imania a záväzkov oproti roku 2014 na 123,73 % t.j. o 440414 EUR.

Zvýšenie hodnoty vlastného imania oproti roku 2014 na 103,42 % t.j. o 37816 EUR.

Zvýšenie hodnoty ostatných fondov zo zisku oproti roku 2014 na 0 % t.j. o 0 EUR.

Zvýšenie hodnoty záväzkov oproti roku 2014 na 153,51 % t.j. o 400392 EUR.

Pokles hodnoty dlhodobých záväzkov oproti roku 2014 na 90,28 % t.j. o 8003 EUR.

Zvýšenie hodnoty krátkodobých záväzkov oproti roku 2014 na 167,42 % t.j. o 422447 EUR.

Pokles hodnoty bankových úverov oproti roku 2014 na 61,3 % t.j. o 7409 EUR.

Zvýšenie hodnoty časového rozlíšenia pasív oproti roku 2014 na 882,27 % t.j. o 2206 EUR.

Peňažné toky - Cash Flow :

Pokles hodnoty CF z prevádzkovej činnosti oproti roku 2014 na -40,1 % t.j. o 128984 EUR.

Pokles hodnoty CF z investičnej činnosti oproti roku 2014 na 14,06 % t.j. o 2750 EUR.

Pokles hodnoty CF z finančnej činnosti oproti roku 2014 na -102,45 % t.j. o 64548 EUR.

Pokles hodnoty celkového CF oproti roku 2014 na -72,45 % t.j. o 164419 EUR.

Pokles stavu peňažných prostriedkov na konci obdobia oproti roku 2014 na 45,65 % t.j. o 69078 EUR.

Pokles stavu kurzových rozdielov k PP a PE ku dňu zostavenia účtovnej závierky oproti roku 2014 na 71,62 % t.j. o 21 EUR.

Pokles stavu PP a PE na konci obdobia upravený o KR k účt.závierke oproti roku 2014 na 45,65 % t.j. o 69078 EUR.


Návrh na vysporiadanie výsledku hospodárenia za rok 2015

Vykázaný výsledok hospodárenia - zisk prerozdeliť v zmysle prílohy č. 2 k Výročnej správe.

Predpokladaný vývoj účtovnej jednotky a možné riziká na najbližšie obdobie.

Doložené vo forme krátkodobého podnikateľského plánu v samostatnej prílohe.

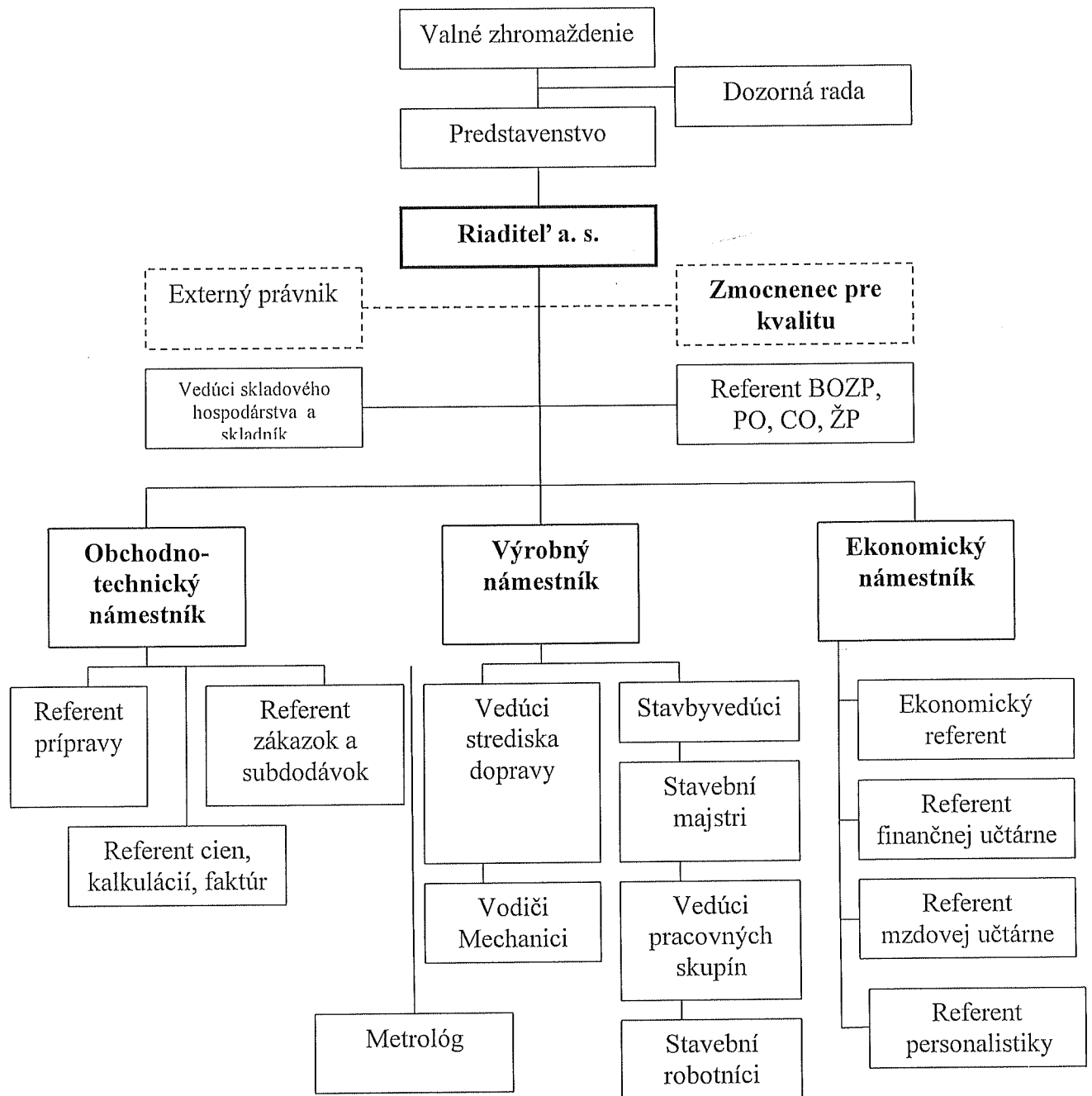
Ing. Ľudovít Novotný
člen predstavenstva


Ing. Elena Bucová
člen predstavenstva

V Spišskej Novej Vsi, dňa 16.6.2016

Príloha č: 1

Organizačná štruktúra spoločnosti ŠIRILA, a. s., Spišská Nová Ves



Príloha č. 2

Návrh predstavenstva na schválenie ročnej účtovnej závierky a návrh na rozdelenie zisku

1. Ročná účtovná závierka

Akciová spoločnosť Širila, a.s., Spišská Nová Ves vedie podvojnú účtovníctvo v zmysle platných právnych predpisov a za rok 2015 dosiahla tento hospodársky výsledok:

Hlavné údaje ročnej účtovnej závierky:

Akciová spoločnosť za rok 2015 vykázala hospodársky výsledok pred zdanením – zisk vo výške 106 841,77 EUR v nasledovnej štruktúre:

- výsledok hospodárenia z hospodárskej činnosti	EUR	118 539
- výsledok hospodárenia z finančnej činnosti	EUR	- 11 697
- výsledok hospodárenia z bežnej činnosti		
pred zdanením	EUR	106 842
- daň z príjmov - splatná	EUR	32 664
- daň z príjmov - odložená	EUR	- 3 638
- výsledok hospodárenia za účtovné obdobie po zdanení	EUR	77 816

	EUR
Aktíva	2 296 098
- neobežný majetok	570 644
- obežný majetok	1 713 418
- časové rozlíšenie	12 036
Pasíva	2 296 098
- vlastné imanie	1 144 985
- záväzky	1 148 625
- časové rozlíšenie	2 488

Priemerný evidenčný počet pracovníkov **42**

Účtovná závierka za rok 2015 bola overená spoločnosťou HURINES, spol. s r.o., licencia SKAU č. 193, Stará Ľubovňa, zodpovedná auditorka Ing. Marta Richterová, dekrét vydaný Slovenskou komorou auditorov licencia SKAU 145.

Názor auditorskej spoločnosti:

„Podľa nášho názoru účtovná závierka poskytuje vo všetkých významných súvislostiach pravdivý a verný obraz finančnej situácie spoločnosti Širila, a.s., Spišská Nová Ves k 31. decembru 2015 a výsledku jej hospodárenia za rok končiaci k danému dátumu v súlade so Zákonom o účtovníctve.“

Návrh na rozdelenie zisku


Akciová spoločnosť dosiahla zisk po zdanení za účtovné obdobie za rok 2015
EUR 77 816,10 .

Predstavenstvo a.s. navrhuje rozdelenie čistého zisku v zmysle stanov akciovej spoločnosti nasledovne:

1. 10% z čistého zisku za rok 2015 vo výške 7 782,- EUR na tvorbu rezervného fondu v zmysle stanov akciovej spoločnosti čl. XII, ods. 1.
2. Časť čistého zisku za rok 2015 vo výške 70 034,10,- EUR použiť na vyplatenie dividend a to pomerom menovitej hodnoty akcií každého akcionára k menovitej hodnote akcií všetkých akcionárov v zmysle stanov čl. VII.

V Spišskej Novej Vsi, 16.5.2016

Ján Širila
predseda predstavenstva



Ing. Elena Bucová
člen predstavenstva



Podnikateľský plán

Postupný nárast dopytu v stavebnom sektore, ktorý začal od roku 2014 má priaznivý vplyv na zvyšovanie tržieb a v konečnom dôsledku sa začína prejavovať aj v hospodárskych výsledkoch našej spoločnosti. Rozdiel medzi dopytom a ponukou sa postupne na stavebnom trhu znižuje.

Opatrenia, ktoré postupne realizujeme v praxi na jednotlivých úsekoch organizácie majú prispieť k udržaniu personálnej ako aj ekonomickej stability akciovej spoločnosti.

ÚSEK PERSONALISTIKY

Zabezpečením stability v odmeňovaní pracovníkov udržať aktuálny počet zamestnancov spoločnosti. Prioritná potreba na tomto úseku je zabezpečenie vysokej odbornosti a profesnej kvality ľudských zdrojov. Táto skutočnosť výrazne vplýva na schopnosť spoločnosti udržiavať v nasledujúcom období flexibilitu a potrebnú dynamiku pri realizácii zákaziek v súlade so zmluvnými podmienkami.

Počet riadiacich a výrobných pracovníkov je pre potreby spoločnosti v tomto období primeraný a potrebný. Korešponduje s plánom výkonov pre rok 2016. Pre zabezpečenie bezproblémového chodu výroby, nie je ďalšie znižovanie stavu výrobných kapacít možné.

ÚSEK TECHNICKEJ PODPORY A ROZVOJA

Na úseku technického zabezpečenia výroby je potrebné pokračovať v znižovaní a teda optimalizovaní stavu strojných zariadení a automobilov úmerne k plánovaným výkonom pre budúce obdobie. Toto je potrebné riešiť odpredajom príp. ďalším vyradením zastaralých prostriedkov.

V oblasti skladového hospodárstva naďalej dôrazne, tak ako v predošlom období, zabezpečovať proces efektívneho využívania skladového materiálu v celom priereze s jeho manipuláciou, uskladnením a výdajom na stavby. Plnenie tejto úlohy zabezpečiť dôslednou kontrolou pracovníkov manipulujúcich so skladovým materiálom.

ÚSEK VÝROBY A EKONOMIKY


Plán výkonov na rok 2016 bol predstavenstvom a.s. schválený vo výške 3 200 000 EUR a hospodársky výsledok vo výške 1,5 z plánovaných výkonov. V oblasti výroby je doposiaľ zmluvne zabezpečených 90 % z celkového objemu výkonov plánovaných v roku 2016. Podiel pripravovaných zákaziek, ktoré sú pred zazmluvnením tvorí z celkového naplánovaného ročného obratu 10 %. Realizáciu prác pri postupnom zvyšovaní výkonov v ďalšom období zabezpečovať formou živnostníkov a poddodávateľských firiem.

SMK A MARKETING ZÍSKAVANIA ZÁKAZIEK

Na úseku SMK sú v roku 2016 plánované interné audity a v novembri 2016 je naplánovaný externý audit systému.

Predstavenstvom naplánované náklady v oblasti SMK pre rok 2016 sú vo výške 91 842 EUR.

V oblasti marketingu získavania zákaziek v období posledných rokov dochádza k útlmu realizácie zákaziek získaných v štátnom sektore. Aj naďalej sa budeme uchádzať o získanie zákaziek realizovaných pre súkromných investorov, predovšetkým v oblasti obnovy a výstavby bytových domov. Takéto diela realizujeme v poslednom období so zvýšenou intenzitou. V nasledujúcom období budeme zvyšovať dôraz v oblasti získavania kontraktov v komunálnom sektore / VÚC, mestá, obce /, pričom smerovanie bude zamerané v úzkej náväznosti na strojné vybavenie akciovej spoločnosti práve na zemné práce, ktoré sú nevyhnutné pri realizácii infraštruktúry /cesty, kanalizácie, ČOV, parkoviská, námestia, skládky TKO/.



Ing. Ludovít Novotný
riaditeľ a.s.

V Spišskej Novej Vsi, 13.6.2016

S P R Á V A NEZÁVISLÉHO AUDÍTORA

Pre akcionárov spoločnosti Širila, a.s., Spišská Nová Ves

Uskutočnili sme audit priloženej zostavenej riadnej účtovnej závierky spoločnosti **Širila, a. s., Spišská Nová Ves, IČO: 31 736 912**, ktorá obsahuje súvahu zostavenú k 31. decembru 2015, výkaz ziskov a strát a poznámky za rok končiaci k tomuto dátumu, ktoré obsahujú prehľad významných účtovných zásad a účtovných metód a ďalšie vysvetľujúce informácie.

Zodpovednosť štatutárneho orgánu za účtovnú závierku

Štatutárny orgán je zodpovedný za zostavenie a objektívnu prezentáciu tejto účtovnej závierky, ktorá poskytuje pravdivý a verný obraz, v súlade so Zákonom o účtovníctve č. 431/2002 Z.z. v znení neskorších predpisov. Táto zodpovednosť zahŕňa návrh, implementáciu a zachovanie interných kontrol relevantných pre prípravu a objektívnu prezentáciu účtovnej závierky, ktorá neobsahuje významné nesprávnosti v dôsledku podvodu alebo chyby, ďalej výber a uplatňovanie vhodných účtovných zásad a účtovných metód, ako aj uskutočnenie účtovných odhadov primeraných za daných okolností.

Zodpovednosť audítora

Našou zodpovednosťou je vyjadriť názor na túto účtovnú závierku na základe nášho auditu. Audit sme uskutočnili v súlade s Medzinárodnými audítorskými štandardami. Podľa týchto štandardov máme dodržiavať etické požiadavky, naplánovať a vykonať audit tak, aby sme získali primerané uistenie, že účtovná závierka neobsahuje významné nesprávnosti.

Súčasťou auditu je uskutočnenie postupov na získanie audítorských dôkazov o sumách a údajoch vykázaných v účtovnej závierke. Zvolené postupy závisia od úsudku audítora, vrátane posúdenia rizika významných nesprávností v účtovnej závierke, či už v dôsledku podvodu alebo chyby. Pri posudzovaní tohto rizika audítor berie do úvahy interné kontroly relevantné na zostavenie a prezentáciu finančných výkazov účtovnej jednotky, aby mohol vypracovať audítorské postupy vhodné za


daných okolností, nie však na účely vyjadrenia stanoviska k účinnosti interných kontrol účtovnej jednotky. Audit ďalej zhrňa vyhodnotenie vhodnosti použitých účtovných zásad a účtovných metód a primeranosti účtovných odhadov uskutočnených štatutárnym orgánom, ako aj zhodnotenie prezentácie účtovnej závierky ako celku.

Sme presvedčení, že audítorské dôkazy, ktoré sme získali, poskytujú dostatočné a vhodné východisko pre náš názor.

Názor

Podľa nášho názoru účtovná závierka poskytuje vo všetkých významných súvislostiach pravdivý a verný obraz finančnej situácie spoločnosti **Širila, a.s., Spišská Nová Ves** k 31. decembru 2015 a výsledku jej hospodárenia za rok končiaci k danému dátumu v súlade so Zákonom o účtovníctve.

25. mája 2016



Overenie vykonala: HURINES s.r.o., Zámoyského 41, 064 01 Stará Ľubovňa
Licencia SKAU 193

Zodpovedná audítorka: Ing. Marta Richterová, Licencia SKAU 145

Dodatok správy audítora

o overení súladu výročnej správy s účtovnou závierkou
v zmysle zákona č. 540/2007 Z.z. § 23 odsek 5


- I. Overili sme účtovnú závierku akciovej spoločnosti **Širila, a. s., Spišská Nová Ves, IČO: 31 736 912**, (ďalej len spoločnosti) k 31. decembru 2015, zostavenú dňa 21.03.2016, ku ktorej sme dňa 25. mája 2016 vydali správu audítora s nasledujúcim názorom:

„Podľa nášho názoru účtovná závierka poskytuje vo všetkých významných súvislostiach pravdivý a verný obraz finančnej situácie spoločnosti Širila, a.s., Spišská Nová Ves k 31. decembru 2015 a výsledku jej hospodárenia za rok končiaci k danému dátumu v súlade so Zákonom o účtovníctve.“

- II. Overili sme taktiež súlad výročnej správy s vyššie uvedenou účtovnou závierkou. Za správnosť zostavenia výročnej správy je zodpovedné vedenie spoločnosti. Našou úlohou je vydať na základe overenia stanovisko o súlade výročnej správy s účtovnou závierkou. Overenie sme vykonali v súlade s Medzinárodnými audítorskými štandardami. Tieto štandardy požadujú, aby audítor naplánoval a vykonal overenie tak, aby získal primeranú istotu, že informácie uvedené vo výročnej správe, ktoré sú predmetom zobrazenia v účtovnej závierke sú vo všetkých významných súvislostiach v súlade s príslušnou účtovnou závierkou. Informácie uvedené vo výročnej správe sme posúdili s informáciami uvedenými v účtovnej závierke k 31. decembru 2015. Iné údaje a informácie, ako účtovné informácie získané z účtovnej závierky a účtovných kníh sme neoverovali. Sme presvedčení, že vykonané overovanie poskytuje primeraný poklad pre vyjadrenie názoru audítora.

Podľa nášho názoru sú účtovné informácie uvedené vo výročnej správe vo všetkých významných súvislostiach v súlade s hore uvedenou účtovnou závierkou.

22. augusta 2016



Overenie vykonala: HURINES s.r.o., Zámoyského 41, 064 01 Stará Ľubovňa
Licencia SKAU 193
Zodpovedná audítorka: Ing. Marta Richterová, Licencia SKAU 145