

REMPO, s.r.o., Stará Vajnorská 19, 832 45 Bratislava

Výročná správa za rok 2015



Výročná správa spoločnosti **REMPO**, s.r.o., obsahuje a zachytáva najmä informácie za obdobie roka 2015 a sumarizuje najdôležitejšie údaje o hospodárení spoločnosti v uvedenom období, ako aj udalosti osobitného významu, ktoré ovplyvňovali ekonomiku a chod firmy.

Prezentuje a dokumentuje činnosť spoločnosti a dosiahnuté výsledky v priebehu roka 2015 a následne ich porovnáva s výsledkami a finančnou situáciou za predchádzajúce účtovné obdobia.

Zaoberá sa obchodnou politikou firmy, ako aj predpokladaným budúcim vývojom a celkovom smerovaní spoločnosti.

Obsah výročnej správy poskytuje verný a pravdivý obraz o hospodárskej a finančnej situácii našej spoločnosti, čo následne je overené a potvrdené výrokom nezávislého audítora, ktorý je súčasťou tohto dokumentu.

O b s a h

Profil spoločnosti

Štatutárne orgány a vedenie spoločnosti

Organizačná štruktúra spoločnosti

Predmet činnosti

Hospodársky výsledok a finančné ukazovatele r. 2015

Prehľad ukazovateľov

Výhľad na rok 2016, stratégia a ciele spoločnosti

Správa audítora

Profil spoločnosti

Po skončení 2. svetovej vojny sa v roku 1948 zakladá REMPO, štátny podnik ako veľkoobchodná odbytová základňa, ktorá má za úlohu obchodovať a zásobovať trh, najmä ochrannými pracovnými prostriedkami, textilom, koženými výrobkami, technickým materiálom, výrobkami z plastov, atď. a tým aj zabezpečiť tovary a materiály pre širokú verejnosť, výrobné družstvá, pridružené výroby, dielne, aj pre veľké podniky a organizácie.

Po rozpade Československa sa privatizuje REMPO, š.p. priamou kúpou od FNM a 2.9.1995 vzniká spoločnosť r&emp o s.r.o., ako nástupca a pokračovateľ hore uvedených obchodných činností.

Dňa 3.9.2001 sa spoločnosť transformuje na dva samostatné subjekty, odčleňuje zákazkovú obchodnú činnosť (metráž) na samostatný právnický subjekt a prijíma pôvodný názov odbytovej veľkoobchodnej organizácie REMPO, s.r.o..

Ide o priameho pokračovateľa obchodnej organizácie „REMPO“, pôsobiacej na trhu viac ako 65 rokov v tradičných tovarových položkách určených na ďalšiu a konečnú spotrebu najmä v oblasti ochrany človeka v pracovnom procese.

V roku 2005 bolo priznané pôvodné logo REMPO, aj s ochrannou známkou.

Základné imanie firmy predstavuje od roku 2009 sumu 112.859,- € (3 400 000,- Sk). Neustálym zvyšovaním svojho základného imania chce firma prezentovať aj v tejto oblasti svoju serióznosť a hodnovernosť k obchodným partnerom a zákazníkom.

V rokoch 2006 - 2015 sa angažuje v nových obchodných aktivitách a zároveň kontinuálne pokračuje v tradícii distribútora ochranných pracovných prostriedkov a s tým súvisiacich komodít na území Slovenskej republiky.

Štatutárne orgány a vedenie spoločnosti

A: Základné údaje spoločnosti REMPO, s.r.o.

1. Sídlo: Stará Vajnorská cesta 19, 832 45 Bratislava
Slovenská republika
2. Dátum založenia: 03.09.2001
3. Základné imanie: 112.859,32 €
5. Hlavné hospodárske činnosti: kúpa tovaru za účelom predaja
(veľkoobchod, maloobchod),
distribučná a baliaca činnosť
6. Priemerný počet zamestnancov: 54
z toho vedúcich zamestnancov: 3

B: Štruktúra spoločníkov

Spoločník	finančný podiel	podiel v %
Ing. Klára Dvorecká	56.429,66 €	50 %
Ing. Stanislav Baláž	56.429,66 €	50 %

Štatutárny orgán v overovanom období:

Spoločník	funkcia
Ing. Klára Dvorecká	konateľ
Ing. Stanislav Baláž	konateľ

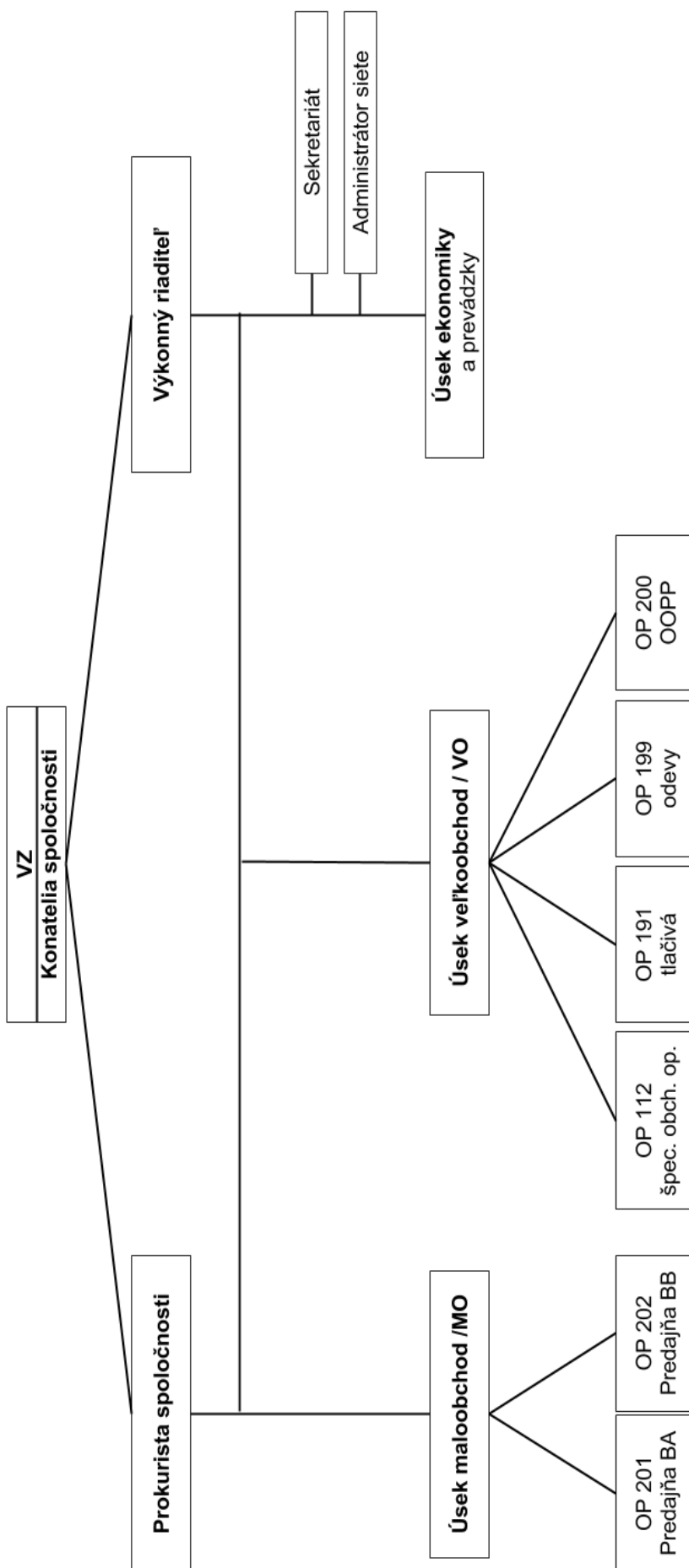
Prokúra:

V obchodnom roku bol menovaný prokurista spoločnosti Ing. Dušan Dvorecký.

ORGANIZAČNÁ SCHÉMA REMPO, s.r.o.



Organizačná štruktúra REMPO, s.r.o.,
k 31.12.2015



Predmet činnosti spoločnosti

Kúpa tovaru za účelom jeho predaja konečnému spotrebiteľovi v oblasti veľkoobchodu, ako aj maloobchodu je hlavným a nosným predmetom podnikania v širokej škále činností, ktoré spoločnosť REMPO vykonáva.

Ide o typickú obchodnú a odbytovú organizáciu, rozdelenú do jednotlivých úsekov a prevádzok.

Štruktúra obchodných prevádzok je členená logickým usporiadaním vo väzbe na sortimentné skupiny tovarov.

Ešte v priebehu roka 2005 došlo k podstatnej zmene v organizačnej štruktúre v spoločnosti a to k zlúčeniu niektorých útvarov, vytvoreniu prevádzok a troch úsekov:

Veľkoobchodný úsek
Maloobchodný úsek
Úsek ekonomiky a správy majetku

V rámci úsekov nižšiu úroveň tvoria prevádzky

Jednotlivé prevádzky sú pomenované a priradené úsekom podľa rozhodujúcich tovarových skupín, ktoré tvoria základ obchodných aktivít tej ktorej prevádzky, ako aj oblasti, v ktorej podnikajú t.j. veľkoobchod alebo maloobchod.

V roku 2007 tovarová skupina plasty a plastické hmoty boli presunuté do maloobchodnej prevádzky MOP 201.

V roku 2015 bola vytvorená nová obchodná prevádzka OP 199, ktorej predmet podnikania sa vyprofiloval a stabilizoval na tovarovej skupine odevného priemyslu.

OP 112	- Špeciálne obchodné operácie, Post shop
OP 191	- Tlačivá a tlačoviny
OP 199	- Odevy
OP 200	- OOPP
MOP 201	- Maloobchodná predajňa Bratislava (supermarket)
MOP 202	- Maloobchodná predajňa Banská Bystrica

Základnú vypovedajúcu schopnosť o výkonnosti prevádzok v našej spoločnosti majú najmä ukazovatele vyjadrujúce podiel prevádzok na celkových výkonoch, ako aj podiel na predanom tovare za sledované obdobie.

Tieto skutočnosti vyjadrujú nasledujúce tabuľky:

Podiel prevádzok na jednotlivých výkonoch
(v €)

prevádzka (číslo a názov)	Výkony 2012	%	Výkony 2013	%	Výkony 2014	%	Výkony 2015	%
OP 112 - špeciálne obchodné operácie	135 950	6,5	239 690	9,4	285 306	9,6	365 278	14,4
OP 191 - tlačivá a tlačoviny	393 853	18,9	509 276	20,0	439 082	14,8	492 909	19,5
OP 199 - odevy	-	-	-	-	-	-	411 595	16,3
OP 200 - OOPP	1 036 897	49,7	1 269 196	49,8	1 661 858	55,9	626 652	24,8
MOP 201 - maloobchod Bratislava	409 202	19,7	424 269	16,7	480 789	16,2	514 836	20,4
MOP 202 - maloobchod Banská Bystrica	107 236	5,2	104 933	4,1	107 311	3,6	118 576	4,7
OP 221 - dealeri	0	0,0	0	0,0	0	0,0	0	0,0
spolu:	2 083 138	100,0	2 547 363	100,0	2 974 346	100,0	2 529 846	100,0

Podiel stredísk na predanom tovare
(v €)

prevádzka (číslo a názov)	predaný tovar 2012	%	predaný tovar 2013	%	predaný tovar 2014	%	predaný tovar 2015	%
OP 112 - špeciálne obchodné operácie	510 418	10,0	444 393	5,0	818 007	9,2	682 666	10,8
OP 191 - tlačivá a tlačoviny	862 921	17,0	917 562	10,3	913 100	10,3	984 306	15,5
OP 199 - odevy	-	-	-	-	-	-	1 410 674	22,2
OP 200 - OOPP	2 456 555	48,3	5 108 514	57,5	5 831 063	65,6	1 855 927	29,2
MOP 201 - supermarket Bratislava	995 788	19,7	1 023 714	11,5	1 088 058	12,3	1 147 702	18,1
MOP 202 - maloobchod Banská Bystrica	251 839	5,0	245 008	2,8	234 392	2,6	268 366	4,2
OP 221 - dealeri	0	0,0	0	0,0	0	0,0	0	0,0
spolu:	5 077 521	100,0	7 739 190	87,1	8 884 620	100,0	6 349 641	100,0

Hospodársky výsledok a finančné ukazovatele r. 2015

V rokoch 2014 a 2015 bola ekonomika Slovenska na vzostupe, čo sa pozitívne premietlo aj do hospodárenia spoločnosti REMPO, s.r.o.. Osobitne pozitívny vplyv na obrat našej spoločnosti možno pripísať nárastu zamestnanosti v odvetviach, v ktorých je silný podiel štátnych alebo štátom vlastnených organizácií, najmä verejnej správy a silových rezortov (MOSR, MVSR, atď.).

Tržby v roku 2015 dosiahli viac ako 8 940 tis. €, čo je približne 17% viac ako plánovaných 7 630 tis. €. Prekročenie plánovaných tržieb o viac ako 1 300 tis. € bolo spôsobené už tradične nárastom dopytu v 4. štvrtroku 2015 zo strany našich kľúčových odberateľov, ktorými sú najmä štátne inštitúcie a spoločnosti s kapitálovou účasťou štátu, previazané na štátny rozpočet, pre ktoré je charakteristické výrazné zvýšenie dopytu v 4 štvrtroku kalendárneho roka.

V porovnaní s rokom 2014 sme zaznamenali pokles tržieb o približne 2 926 tis. €. Tento pokles bol spôsobený výpadkom mimoriadnej zákazky pre Ministerstvo vnútra SR z roku 2014, ktorá súvisela s prestrojením Policajného zboru SR a kde sme dodali cca. 77 000 ks odevných súčiastok.

Napriek poklesu tržieb možno rok 2015 hodnotiť ako úspešný z pohľadu dosiahnutých finančných ukazovateľov:

- tržby na úrovni 8 940 tis. € predstavujú približne o 278 tis. € viac ako je 6-ročný priemer tržieb našej spoločnosti. Výška tržieb na úrovni približne 9 000 tis. € sa javí ako optimalizovaný objem pre stredne veľkú obchodnú spoločnosť, akou je REMPO, s.r.o.,
- zisk, t. j. hospodársky výsledok po zdanení bol 48 883,- €,
- rentabilita tržieb sa v roku 2015 zvýšila o 45 percentuálnych bodov oproti roku 2014,
- pokračuje klesajúci trend znižovania celkovej zadlženosti a s tým súvisiaci nárast koeficientu samofinancovania

Podrobný prehľad základných hospodárskych ukazovateľov dokumentujú tabuľky na nasledujúcich stranách:

Prehľad základných ukazovateľov o hospodárení spoločnosti

ukazovateľ	m. j.	rok 2012	rok 2013	rok 2014	rok 2015
VÝNOSY	€	7 180 578	10 293 341	11 866 200	8 941 971
NÁKLADY	€	7 136 982	10 286 275	11 854 159	8 893 088
Hospodársky výsledok	€	43 596	7 066	12 041	48 883
Náklady / Výnosy	%	99,10	99,86	98,47	99,35
Výrobná spotreba / Celk. Náklady	%	15,10	13,83	15,51	15,04
Mzdová náročnosť / Celk. náklady	%	8,80	6,71	5,78	7,97
Priemerný počet pracovníkov	osoby	47	52	53	54
Produktivita práce OP / počet. Prac.	€	44 088	48 830	55 847	46 673
Priemerná tržba	€	19 588	28 160	32 451	24 301

Ďalšie finančné ukazovatele

1. Ukazovatele aktivity

ukazovateľ	m. j.	rok 2012	rok 2013	rok 2014	rok 2015
Doba obratu zásob	deň	18,93	14,49	12,21	14,54
Doba obratu (inkasa) pohľadávok	deň	42,70	25,04	22,29	22,86

2. Ukazovatele rentability

ukazovateľ	m. j.	rok 2012	rok 2013	rok 2014	rok 2015
Rentabilita tržieb (zisk/tržby)	%	0,61	0,07	0,10	0,55
Rentabilita nákladov (zisk/nakl.504)	%	0,86	0,09	0,14	0,77
Rentabilita celkového kapitálu	%	1,78	0,19	0,67	2,52

3. Ukazovatele finančnej štruktúry

ukazovateľ	m. j.	rok 2012	rok 2013	rok 2014	rok 2015
Celková zadĺženosť	%	86,56	92,72	86,22	84,67
Koeficient samofinancovania	%	13,44	7,28	13,78	15,33
Likvidita firemná 2. stupeň	pomer	0,92	0,94	0,76	0,80

Výhľad na rok 2016

V roku 2015 sa podarilo našej spoločnosti vstúpiť do obchodného vzťahu s ďalšími významnými spoločnosťami štátnej správy a s kapitálovou účasťou štátu. Taktiež sa nám podarilo dosiahnuť zastabilizovanie zmluvných vzťahov na niekoľko nadchádzajúcich rokov v oblasti realizácie zákaziek pre silové ministerstvá. Tieto skutočnosti sa pozitívne prejavia na obchodných aktivitách v roku 2016.

V trendoch rozširovania spolupráce a zabezpečovania stabilných zmluvných vzťahov má spoločnosť REMPO, s.r.o. záujem pokračovať aj naďalej počas roka 2016 a nasledujúcich. Predpokladáme rozšírenie činnosti v oblasti dodávok tovarov formou outsourcingu zásobovania tovarmi z nášho portfólia.

Aj v roku 2016 plánujeme zabezpečovať dodávky tovarov a služieb pre podniky štátnej správy alebo s majetkovou účasťou štátu, ktoré sa vyznačujú veľkým počtom zamestnancov, čo je z pohľadu osobných ochranných prostriedkov rozhodujúcim ukazovateľom. Rok 2016 bude v SR volebným rokom, pre ktoré býva charakteristický pokles nákupov zo strany štátnej správy. Vzhľadom na zastabilizované zmluvné vzťahy však nepredpokladáme výraznejší dopad tejto skutočnosti na tržby spoločnosti.

Vychádzajúc z dostupných informácií a platných zmluvných vzťahov, predpokladáme v roku 2016 pri konzervatívnom odhade dosiahnuť tržieb na úrovni 7 820 tis. €, pričom obchodné rozpätie sa predpokladá vo výške 2 200 tis. €, čo by predstavovalo v percentuálnom vyjadrení približne 28%. Čo sa týka hospodárskeho výsledku pre rok 2016 plánujeme dosiahnuť zisku približne 100 tis. €. Podľa informácií dostupných ku dňu vydania tejto správy však možno už teraz predpokladať prekročenie plánovaných tržieb.

Plánované tržby, obchodné rozpätie a zisk pre rok 2016 sú približne na úrovni plánu pre rok 2015, ktorý bol pre spoločnosť úspešným a preto možno predpokladať pokračujúce zlepšovanie ukazovateľov o hospodárení spoločnosti ako aj zlepšenie plynulosti peňažných tokov.

V roku 2016 predpokladáme plynulé pokračovanie plnenia už existujúcich zmluvných vzťahov a nadviazanie nových, ktorými sa zabezpečí kontinuita aj do nasledujúcich rokov.

SÚVAHA

(v €)

AKTÍVA	rok 2012	rok 2013	rok 2014	rok 2015
Majetok spolu	2 453 432	3 662 712	1 806 389	1 942 750
A. Neobežný majetok	224 727	193 534	329 515	286 289
z toho: dlhodobý nehmotný majetok	7 092	9 946	6 064	4 701
dlhodobý hmotný majetok	217 635	183 588	323 451	281 588
dlhodobý finančný majetok	0	0	0	0
B. Obežný majetok	2 228 265	3 462 964	1 471 415	1 646 196
z toho: zásoby	348 340	343 479	396 769	428 514
dlhodobé pohľadávky	0	0	1 826	3 013
krátkodobé pohľadávky	1 124 787	739 548	723 717	555 967
Finančné účty	755 138	2 379 937	349 103	658 702
C. Časové rozlíšenie	440	6 214	5 459	10 265
PASÍVA	rok 2012	rok 2013	rok 2014	rok 2015
Vlastné imanie a záväzky	2 453 432	3 662 712	1 806 389	1 942 750
A. Vlastné imanie	329 762	266 787	248 870	297 754
z toho: základné imanie	112 859	112 859	112 859	112 859
kapitálové fondy	70 043	0	0	0
fondy zo zisku	11 286	11 287	11 286	11 286
výsledky hospodárenia minulých rokov	91 979	135 575	112 684	124 726
hospodársky výsledok za účtovné obdobie	43 596	7 066	12 041	48 883
B. Záväzky	2 121 614	3 395 925	1 557 519	1 644 996
z toho: rezervy	15 643	23 577	27 982	28 109
dlhodobé záväzky	58 338	37 691	112 416	103 537
krátkodobé záväzky	1 608 629	2 915 946	1 034 322	1 116 686
bankové úvery	439 004	418 711	382 799	396 664
C. Časové rozlíšenie	2 056	0	0	0

Výkaz ziskov a strát (€)

	rok 2012	rok 2013	rok 2014	rok 2015
Tržby z predaja tovaru	7 149 685	10 278 366	11 844 513	8 869 958
Náklady na obstaranie tovaru	5 077 521	7 739 190	8 884 620	6 349 641
Obchodná marža	2 072 164	2 539 176	2 959 893	2 520 317
Tržby z predaja vlastn.výrobkov a služieb	3 834	349	7 818	7 128
Výrobná spotreba	1 072 393	1 423 002	1 838 071	1 337 524
z toho: spotreba materiálu, energie	93 821	113 848	129 749	117 105
služby	978 572	1 309 154	1 708 322	1 220 419
Pridaná hodnota	1 003 605	1 116 523	1 129 640	1 189 921
Osobné náklady	825 321	941 706	931 805	964 587
z toho: mzdové náklady	630 563	690 043	685 455	708 620
nákl.na sociálne zabezpečenie	171 834	221 589	219 339	226 861
sociálne náklady	22 924	30 074	27 011	29 106
Dane a poplatky	4 020	3 970	3 774	3 174
Odpisy z dlhodobého majetku	66 528	91 597	103 396	134 988
Tržby z predaja dlhodobého majetku	10 791	167	0	53 067
Zostatková cena predaného dlhodob.majetku	4 271	0	0	26 970
Použitie a zrušenie rezerv do výnosov z HČ.				
Tvorba rezerv na hospodársku činnosť				
Zúčt.a zrušenie opravných položiek do výnosov				
Tvorba opravných položiek do nákladov	-5 928	0	199	298
Ostatné výnosy z hospodárskej činnosti	16 033	14 343	13 554	11 789
Ostatné náklady z hospodárskej činnosti	31 976	32 698	28 561	26 026
Výsledok hospodárenia z hospodárskej činnosti	104 241	61 062	75 459	98 734
Tržby z predaja cenných papierov				
Predané cenné papiere				
Výnosové úroky	235	96	284	24
Nákladové úroky	24 663	25 469	24 625	16 557
Kurzové zisky	0	20	31	4
Kurzové straty	39	48	310	158
Ostatné výnosy z finančnej činnosti				
Ostatné náklady z finančnej činnosti	20 505	21 198	22 236	24 247
Použitie a zrušenie rezerv z finančnej činnosti				
Tvorba rezerv na finančnú činnosť				
Výsledok hospodárenia z finančnej činnosti	-44 972	-46 599	-46 856	-40 934
Daň z príjmov z bežnej činnosti	15 673	7 397	16 562	8 917
z toho: splatná	13 251	11 572	17 473	17 310
odložená	2 422	-4 175	-911	-8 393
Výsledok hospodárenia z bežnej činnosti	43 596	7 066	12 041	48 883
Mimoriadne výnosy				
Mimoriadne náklady				
Daň z príjmov z mimoriadnej činnosti				
Výsledok hospodárenia z mimoriadnej činnosti				
Výsledok hospodárenia za účtovné obdobie	43 596	7 066	12 041	48 883
NÁKLADY (celkom)	7 136 982	10 286 275	11 854 159	8 893 088
VÝNOSY (celkom)	7 180 578	10 293 341	11 866 200	8 941 971



Slovakia

CERTIFIKÁT

TÜV SÜD Slovakia s.r.o.
Certifikačný orgán systémov manažérstva

akreditovaný SNAS
osvedčenie o akreditácii č. Q-011

potvrďuje, že organizácia



REMPO, s.r.o.
Stará Vajnorská 19
SK – 832 45 Bratislava
IČO: 35 819 081

zaviedla a používa
systém manažérstva kvality v oblasti

Veľkoobchodná a maloobchodná činnosť - nákup a predaj čistiacich, hygienických prostriedkov a ochranných pracovných prostriedkov, technického materiálu, umelých hmôt a plastov, tlačív a tlačovín, ako aj zabezpečovacej techniky. Distribučná činnosť. Baliace služby.

Auditom, správa č. **0432/30/14/Q/AS/ŠR**

bolo preukázané, že sú splnené
požiadavky normy


STN EN ISO 9001:2009


Certifikát je platný do **2017-07-31**

Registračné číslo certifikátu **Q 0432-3**

Bratislava, 2014-11-20




TÜV SÜD Slovakia s.r.o.
Certifikačný orgán systémov manažérstva
člen skupiny TÜV SÜD
Jašíkova 6, 821 03 Bratislava



CERTIFIKÁT

TÜV SÜD Slovakia s.r.o.
Certifikačný orgán systémov manažérstva

akreditovaný SNAS
osvedčenie o akreditácii č. R-006
potvrďuje, že organizácia



REMPO, s.r.o.
Stará Vajnorská 19
SK – 832 45 Bratislava
IČO: 35 819 081

zaviedla a používa
systém environmentálneho manažérstva v oblasti

Veľkoobchodná a maloobchodná činnosť - nákup a predaj čistiacich, hygienických prostriedkov a ochranných pracovných pomôcok, technického materiálu, umelých hmôt a plastov, tlačív a tlačovín, ako aj zabezpečovacej techniky. Distribučná činnosť. Baliace služby.

Auditom, správa č. **1141/30/15/E/AS/R1**

bolo preukázané, že sú splnené
požiadavky normy

STN EN ISO 14001:2005

Certifikát je platný do **2018-09-14**

Registračné číslo certifikátu **E 1141-2**

Bratislava, 2015-12-21



TÜV SÜD Slovakia s.r.o.
Certifikačný orgán systémov manažérstva
člen skupiny TÜV SÜD
Jašíkova 6, 821 03 Bratislava

Dodatok správy audítora

o overení súladu výročnej správy s účtovnou závierkou
v zmysle zákona č. 540/2007 Z. z. § 23 odsek 5

Pre spoločníkov spoločnosti **REMPO, s. r. o., Bratislava**

I.

Overila som účtovnú závierku spoločnosti **REMPO, s.r.o., IČO: 35 819 081, Bratislava**, k **31. decembru 2015**, ku ktorej som dňa 20 .4. 2016 vydala správu audítora v nasledujúcom znení:

Stanovisko

Podľa môjho názoru účtovná závierka poskytuje vo všetkých významných súvislostiach pravdivý a verný obraz finančnej situácie spoločnosti **REMPO, s.r.o., k 31. decembru 2015** a výsledku jej hospodárenia za rok končiaci k uvedenému dátumu v súlade so zákonom o účtovníctve.

II.

Overila som tiež súlad výročnej správy s vyššie uvedenou účtovnou závierkou. Za správnosť zostavenia výročnej správy je zodpovedné štatutárne vedenie spoločnosti. Mojou úlohou je vydať na základe overenia stanovisko o súlade výročnej správy s účtovnou závierkou.

Overovanie som vykonala v súlade s medzinárodnými audítorskými štandardami. Podľa týchto štandardov mám dodržiavať etické požiadavky, naplánovať a vykonať overenie tak, aby som získala primerané uistenie, že informácie uvedené vo výročnej správe, ktoré sú predmetom zobrazenia v účtovnej závierke, sú vo všetkých významných súvislostiach v súlade s príslušnou účtovnou závierkou. Informácie uvedené vo výročnej správe som posúdila s informáciami uvedenými v účtovnej závierke k 31.decembru 2014. Iné údaje a informácie, ako účtovné informácie získané z účtovnej závierky a účtovných kníh som neoverovala. Som presvedčená, že vykonané overovanie poskytuje primeraný podklad pre vyjadrenie názoru audítora.

Podľa môjho názoru sú uvedené účtovné informácie uvedené vo výročnej správe vo všetkých významných súvislostiach v súlade s hore uvedenou účtovnou závierkou k **31. decembru 2015** a sú v súlade so zákonom o účtovníctve č.431/2002 Z. z. v znení neskorších predpisov.

Bratislava, 31. mája 2016
Slovenská republika



Ing. Eva Uhrinová - audítora
Licencia SKAU č. 836
Tomášikova 50C, Bratislava