

Výročná správa 2015



KOVYT, spol. s r.o.

Tel. 00421 38 7604546
Fax 00421 38 7605381

Hollého 1190/48
SK – 957 01 Bánovce nad Bebravou

www.kovyt.sk
kovyt@kovyt.sk

Obsah

1. <i>Príhovor majiteľa a konateľa spoločnosti</i>	2
2. <i>Profil spoločnosti</i>	3
3. <i>Vedenie spoločnosti</i>	4
4. <i>Organizačná štruktúra</i>	4
5. <i>História a vývoj spoločnosti</i>	5
6. <i>Výrobný program spoločnosti</i>	7
7. <i>Postavenie spoločnosti na trhu</i>	11
8. <i>Strojný park</i>	15
9. <i>Ochrana životného prostredia</i>	16
10. <i>Finančno-ekonomické zhrnutie</i>	17
11. <i>Zoznam príloh</i>	18

1. Príhovor majiteľa a konateľa spoločnosti

Vážení spolupracovníci a obchodní partneri,

strojársky priemysel má bohatú tradíciu a históriu na Slovensku a aj konkrétne v meste Bánovce nad Bebravou, kde firma KOVYT, spol. s r.o. sídli a vykonáva svoju podnikateľskú činnosť.

Mojou víziou je stať sa jednou z najúspešnejších strojárskych spoločností na Slovensku so 100% domácim kapitálom.

Snahou všetkých našich zamestnancov je, aby náš závod dosahoval čo najlepšie výsledky v oblasti kvality, flexibility a produktivity. Ale mojim cieľom nie je krátkodobý úspech. Dlhodobá spolupráca s dynamicky rozvíjajúcim sa odberateľom nás núti byť neustále aktívnym. Investície do najnovších technológií a do odborného rastu našich zamestnancov radím na prvé miesto. Som presvedčený, že naše výrobky a služby na európskom trhu obstoja v silnom konkurenčnom boji. Verím, že naša spoločnosť bude prínosom nielen pre Trenčiansky kraj, ale aj pre celé Slovensko, či už z pohľadu ekonomického alebo spoločenského. Je to dlhodobý cieľ plný úskalí, ale teším sa na nové výzvy, ktoré ešte len stoja pred nami.

V roku 2015 sme dosiahli historicky druhý najvyšší objem tržieb z predaja vlastných výrobkov a služieb. Týmto sa chcem poďakovať všetkým spolupracovníkom a spolupracovníčkam, ktorí svojim nasadením, pripravenosťou a zodpovednosťou podporili manažment podniku.

Vo výročnej správe za rok 2015 Vám predkladám podrobnú informáciu o plnení podnikateľského zámeru vo firme KOVYT, spol. s r.o., ktorá obsahuje finančné, obchodné, technologické a personálne súvislosti podporujúce napĺňanie dlhodobej stratégie rozvoja firmy.

Škorec Bohumil, konateľ spoločnosti

2. Profil spoločnosti

KOBYT, spol. s r.o.

Hollého 1190/48

957 01 Bánovce nad Bebravou

IČO: 314 33 774

DIČ: SK2020416684

Tel./ fax 00421 38 7604546/ 00421 38 7605381

Web/ e-mail www.kovyt.sk / kovyt@kovyt.sk

Hlavná činnosť kovovýroba

- DELENIE MATERIÁLU PLAZMOU,
- DELENIE MATERIÁLU PÁSOVÝMI PÍLAMI,
- STRIHANIE,
- OHÝBANIE,
- OHRAŇOVANIE,
- PRÁCA NA FRÉZE A SÚSTRUHU,
- PRÁCE NA HORIZONTÁLNYCH VYVRTÁVAČKÁCH,
- OBRÁBACIE PRÁCE NA CNC STROJOCH,
- ZVÁRACIE PRÁCE,
- POVRCHOVÁ ÚPRAVA KOVOV (PIESKOVANIE, NÁTER
TEKUTOU FARBOU)
- KONŠTRUKČNÉ PRÁCE.

3. Vedenie spoločnosti

Bohumil Škorec

Zakladateľ a konateľ spoločnosti KOVYT, spol. s r.o., je absolventom Strednej priemyselnej školy elektrotechnickej so špecializáciou Meranie a regulácia so sídlom v Bratislave. Svoju kariéru začal v strojárskych firme Tatra, a.s. v Bánovciach nad Bebravou, kde zastával viacero pozícií v rokoch 1986 až 1993. Dňa 2.4.1993 založil vlastnú spoločnosť. Pod jeho vedením si firma vytvorila stabilné miesto na trhu v strojárskom priemysle a naďalej úspešne napreduje. KOVYT, spol. s r.o. je podnik rodinného charakteru, kde pracujú obaja synovia konateľa.

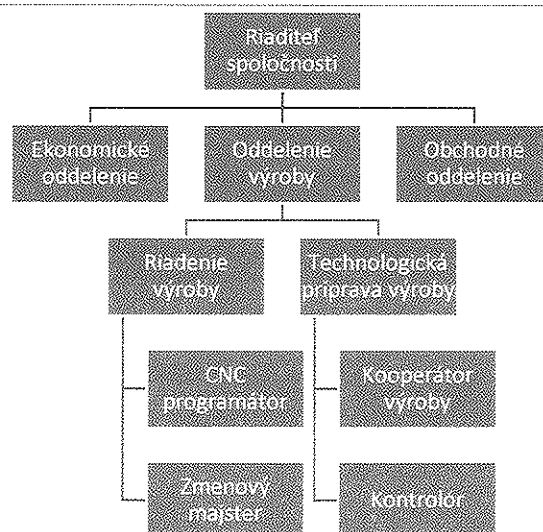
Ing. Pavol Škorec

Úspešne ukončil štúdium na Fakulte elektrotechniky a informatiky STU v Bratislave, V roku 2000 začal pracovať v spoločnosti KOVYT, spol. s r.o.. Od roku 2009 zastáva v spoločnosti funkciu obchodného riaditeľa a dňa 3.2.2013 sa stal jej spoločníkom.

Ing. Juraj Škorec

Úspešne vyštudoval odbor Priemyselné inžinierstvo a manažment na Materiálovo-technologickej fakulte STU so sídlom v Trnave. V roku 2006 začal pracovať pre spoločnosť KOVYT, spol. s r.o. na pozícii asistenta riaditeľa výroby. Od roku 2009 pôsobí vo funkcii riaditeľa výroby a dňa 3.2.2013 sa stal jej spoločníkom.

4. Organizačná štruktúra



5. História a vývoj spoločnosti

Firma KOVYT, spol. s r.o., sa od svojho vzniku v roku 1993 zaoberala zákazkovou kovovýrobou. Sídlo firmy bolo v prenajatých priestoroch strojárskoho podniku VAB a.s. Bánovce nad Bebravou až do roku 1999, kedy sa presťahovala do novovybudovaných vlastných priestorov na ulicu Hollého 1190/48 v Bánovciach nad Bebravou.

Hlavnú činnosť predstavovala na zákazková kovovýroba pre malé a stredné firmy a súkromné obyvateľstvo v okrese Bánovce nad Bebravou. Výrobky a služby, ktoré týmto spôsobom firma poskytovala, predstavovali zákazky ako napríklad konštrukcie, brány, výroba schodišť a zábradlí, prístreškov, rôzne plošiny, dopravníky, vzduchotechnika a kovové výrobky podľa potrieb zákazníka. Výhodou pri realizácii požadovaných výrobkov bola vlastná konštrukcia, kde sa riešili všetky technické problémy zákazníka, čo umožňovalo pružne reagovať na jeho požiadavky.

V období vzniku firma zamestnávala 10 kvalifikovaných pracovníkov a jej ročný objem výroby predstavoval 4 až 4,5 milióna Sk.

Prvými zákazníkmi boli slovenské firmy a už v roku 1993 sa k nim pripojili zahraničné firmy, ktorých oslovila kvalita výrobkov a flexibilita firmy KOVYT, spol. s r.o.. Maximálnou orientáciou na zákazníka, dodržiavaním dodacích termínov si firma získala povesť stabilného a zodpovedného partnera. Rastom dopytu a následným zvyšovaním objemu výroby sa firma postupne rozrastala a prijímala nových pracovníkov do zamestnania. V roku 1999 sa firma KOVYT, spol. s r.o. transformovala na veľký závod.

Počas týchto rokov firma neustále rozširovala a skvalitňovala svoj strojný park, budovala vlastné výrobné a sociálne priestory, čo bolo z pohľadu rozvoja firmy nevyhnutné.

Míľníky vo vývoji firmy:

- 1993 založenie firmy KOVYT, spol. s r.o. (Prenajaté priestory v areály závodu Tatrovka),
- 1994 prvá väčšia zákazka v zahraničí – Bamberg – Nemecko,
- 1995 spustenie sériovej výroby podhladových svietidiel pre firmu OMS, s.r.o.,
- 1996 zakúpenie starej kotolne za účelom rekonštrukcie a výstavby vlastných firemných priestorov,
- 1999 presťahovanie firmy z prenajatých priestorov do vlastných na ul. Hollého, Bánovce nad Bebravou,
- 2000 začiatok výroby časti bagrov pre firmu ERA (Maschinenfabrik Ebbs & Radinger GmbH) so sídlom vo Viedni,
- 2005 vybudovanie výrobnjej haly pre sklad a delenie materiálu,
- 2007 dobudovanie vlastných priestorov na ul.Hollého 1190/48, Bánovce nad Bebravou a obstaranie druhého CNC frézovacieho centra,
- 2008 obstaranie zváracieho robota,
- 2009 sériová výroba pre Weidemann GmbH,
- 2011 obstaranie CNC horizontálneho frézovacieho centra,
- 2012 obstaranie HD plazmového rezacieho centra,
- 2014 obstaranie tretieho plazmového rezacieho stroja
- 2015 rozšírenie výrobných, skladových a manipulačných priestorov o priestory prenajaté od firmy SIECO, spol. s r.o..

6. Výrobný program spoločnosti

Výrobky

- predné a zadné rámy, podvozky stavebných a poľnohospodárskych strojov
- nakladacie konzoly, ramená a lopaty pre bagre, rýpadla a nakladače
- naftové a hydraulické nádrže pre stavebné a poľnohospodárske stroje, hydraulické nádrže pre rôzne typy zariadení
- rôzne druhy nakladacích korieb na stavebné stroje
- drobné dielce

Služby

- plazmové delenie materiálov
- CNC ohýbanie, práce na horizontálnom vyvrtávacom stroji
- CNC frézovacím centre, MIG/MAG zvarovanie
- povrchová úpravu otryskávaním a následným lakovaním (polyuretánovou farbou) alebo zinkovaním

V roku 2015 tržby z predaja vlastných výrobkov a služieb dosiahli 5 484 tis. EUR. Podiel tržieb z exportu tvoril 91,8 % a 8,2 % pokrývali tržby z domácich zákaziek.

Štruktúra odberateľov

54,20 %	Wacker Neuson Linz GmbH (AT)
35,23 %	Weidemann GmbH (DE)
2,38 %	LinEx Slovakia s.r.o. (SR)
2,06 %	Neuson Hydrotec (AT)
0,31 %	ostatní odberatelia (AT)
5,82 %	ostatní odberatelia (SR)


Strategickými odberateľmi sú spoločnosti Wacker Neuson Linz GmbH (AT) a Weidemann GmbH (DE), ktoré sú súčasťou konzernu Wacker Neuson SE, so sídlom v Mníchove.

Konzern Wacker Neuson SE vznikol v roku 2007 fúziou spoločností Wacker Construction Equipment AG a Neuson Kramer Baumaschinen AG. Spoločnosť Weideman GmbH bola akvizovaná firmou Wacker Construction Equipment AG a spoločnosť Kramer-Werke GmbH v roku 2001 firmou Neuson Baumaschinen GmbH. Konzern Wacker Neuson odzrkadľuje 160 ročnú históriu výroby. Fúzia spoločností predstavuje zlúčenie výroby kompaktných bagrov, stavebných vozíkov a malotraktorov s výrobou ľahkej stavebnej techniky, t.j. techniky na betónovanie, kladenie priemyselnej podlahy, demolačnej techniky a úžitkového náradia. Cieľom fúzie bol prienik spoločnosti Wacker Neuson AG na americký a ázijský trh, poskytnúť kompletný servis z dôvodu zlúčenia ľahkej a ťažkej stavebnej techniky a zabezpečiť dlhodobý hospodársky rast.


Spoločnosť s viac ako 40 –timi dcérskymi spoločnosťami a viac ako 140 –timi predajnými a servisnými miestami, 12-tisícimi partnerskými firmami po celom svete ponúka viac ako 300 typov výnimočných produktov, pod značkou Wacker Neuson. Vo februári 2008 sa spoločnosť stala Európskou akciovou spoločnosťou (Societas Europaea) nesúcou názov Wacker Neuson SE. Orientuje sa na profesionálnych zákazníkov v stavebnom priemysle – pozemné stavby, inžinierske stavby + cestné stavby, záhradná a krajinná tvorba, obce a samosprávne celky, priemysel a recyklácia, spracovanie betónu, výstavba železničných tratí. Konzern zabezpečuje celosvetovo dostup náhradných dielcov. V roku 2015 spoločnosť dosiahla obrat 1,375 Miliardy a zamestnávala 4.600 pracovníkov po celom svete.

Zo stredno- a dlhodobej perspektívy vysoko pozitívne hodnotíme nadviazanie kooperácie spoločnosti Wacker Neuson SE so svetovým lídrom v budovaní infraštruktúry, firmou Caterpillar. Spolupráca sa týka vývoja a výroby nových minibágrov. Časť výrobného sortimentu minibágrov je produkovaná v spoločnosti KOVYT, spol. s r.o..

Wacker Neuson Linz GmbH – stavebníctvo



Weidemann GmbH - poľnohospodárstvo




Spolupráca so spoločnosťou Wacker Neuson SE je kľúčová pre ďalší vývoj a smerovanie firmy KOVYT, spol. s r.o.


Štruktúru tržieb z predaja výrobkov a služieb zaznamenáva príloha A.

Obrazový prehľad výrobkov:



Rámy a podvozky




Nakladacie korby



Nakladacie systémy



Olejové a naftové nádrže



7. Postavenie spoločnosti na trhu

Firma KOVYT, spol. s r.o. ponúka svoje služby a výrobky v strojárskom priemysle už viac ako 23 rokov. Postavenie spoločnosti je determinované konkurenčným prostredím. Mnohé spoločnosti s podobným zameraním výrobného programu sa snažia o dosiahnutie pozície kľúčového dodávateľa pre konzern Wacker Neuson SE. V roku 2014 sa našej spoločnosti podaril dosiahnuť historicky najvyšší objem tržieb z predaja vlastných výrobkov a služieb. V roku 2015 sme zaznamenali celkový pokles tržieb o 3,76 % oproti predchádzajúcemu roku. Na poklese tržieb sa pripísali geopolitické konflikty a následný dopad hospodárskych sankcií EU a USA voči Rusku, opätovná EURO-kríza, zastavenie reforiem a slabý ekonomický rast v EU-krajinách.

Cieľom firmy KOVYT, spol. s r.o. je zabezpečiť si dlhodobý rast. Investíciami do strojného parku, manažmentu a pracovnej sily si zvyšujeme svoju konkurencieschopnosť a postavenie na trhu. Dlhodobá spolupráca s odberateľom nám umožnila zúročiť naše skúsenosti, ušetriť ponuku sortimentu „na mieru“ a tým uspokojiť i tie najnáročnejšie požiadavky. Silné konkurenčné prostredie nás núti neustále sa prispôsobovať prísny kvalitatívnym požiadavkám zákazníkov ako i novým trendom v strojárskom priemysle.

Strednodobé ciele sú stanovené na základe príležitostí

1. **Udržať dlhodobý rast** – dlhodobé trendy na odbytových trhoch ponúkajú šancu na rast:

- rastúci dopyt po infraštruktúre v EMERGING MARKETS-krajinách (Čína, India, Brazília, Rusko, Južná Kórea, Mexiko, Indonézia, Turecko, Saudská Arábia, Irán),
- výstavba a modernizácia cestnej a železničnej siete,
- trend – používať multifunkčné kompaktné stroje pre transport materiálu v priemysle,
- celosvetový nárast dopytu po potravinách z dôvodu celosvetového rastu obyvateľstva,
- industrializácia a automatizácia v poľnohospodárstve aj v rozvojových krajinách.

2. ***Spolupráca so strategickými partnermi*** - spolupráca so spoločnosťou Wacker Neuson SE je kľúčová.

Pozitívny dopad na našu firmu má nadviazanie spolupráce koncernu Wacker Neuson SE s ďalšími významnými spoločnosťami:

- pre firmu CLASS vyrába Kramer teleskopické nakladače pre poľnohospodárske účely od roku 2005,
- pre firmu CATERPILLAR produkuje Wacker Neuson v Hörschingu minibagre od roku 2011,
- plán – v roku 2015 bude Wacker Neuson SE predávať valcovacie stroje skupiny WIRTGEN Group v rámci svojej odbytovej siete.

3. ***Zvyšovanie konkurencieschopnosti*** investíciami do výrobných technológií a strojného parku + ľudských zdrojov využitím fondov EÚ

Hrozby

- Geopolitické konflikty (Ukrajina, Blízky východ) a následný dopad hospodárskych sankcií EU a USA voči Rusku
- Opätovná EURO-kríza
- Zastavenie reforiem a slabý ekonomický rast v EU-krajinách
- Nedostatok kvalifikovaných pracovných síl
- Sprísnené zákonodárstvo o emisiách, regionálne nie harmonizované

Hoci sú predpovede pre stavebníctvo na rok 2016 pozitívne, je tu reálne riziko, že jednotlivé trhy budú ovplyvnené opätovným oslabením konjunktúry. Po razantnom vzostupe v predchádzajúcich rokoch existuje riziko poklesu dopytu v stavebníctve vychádzajúce predovšetkým z klesajúcej dynamiky rastu v krajinách Emerging Market. Riziko straty významného zákazníka, z dôvodu silnej konkurencie na trhu, potláča naša spoločnosť aktívnou starostlivosťou o vzťahy so zákazníkmi a ich diverzifikáciou. Spoločnosť si plne uvedomuje závislosť od presnej a bezchybnej dodávky vstupných surovín, najmä ocele, preto vykonáva audit kľúčových dodávateľov z hľadiska kvality, dodacích termínov a ceny a uzatvára s nimi rámcové zmluvy.

Symbol udržateľného rozvoja spoločnosti Wacker Neuson Group:



Ekológia – aktívna ochrana životného prostredia:

- produkty a riešenia priateľské k životnému prostrediu,
- procesy orientované na šetrenie energií a zdrojov vo výrobe, odbyte, logistike a administráciách,
- úspora energií a nákladov pomocou redukovania dopytu na elektrinu a teplo (energy-controlling) s cieľom dosiahnuť malý podiel nákladov energie voči celkovým nákladom.

Spoločnosť – sociálna zodpovednosť:

- intenzívny dialóg so zákazníkom/ držiteľom akcií a ich účasť na vývoji produktu,
- vysoká atraktivita spoločnosti ako zamestnávateľa,
- zodpovedné zaobchádzanie medzi kolegami,
- sociálna zainteresovanosť.

Ekonomika – udržateľná hospodárnosť:

- udržateľný reťazec pridanej hodnoty,
- klesajúce náklady pre zákazníka prostredníctvom energeticky výkonných produktov (ECO- a produkty s nulovou emisiou),
- prevencia korupcie,
- integrácia systému manažmentu (kvalita, energia, životné prostredie).

Bezpečnosť – udržateľné pracovné podmienky:

- bezpečnosť práce podľa najvyšších štandardov,
- bezpečnosť obsluhy a ochrana klienta a užívateľa.
- kvalita všetkých procesov.

Reálne kroky spoločnosti Wacker Neuson Group s cieľom dosiahnutia udržateľného rozvoja:

- výskum a vývoj strojov pre stavebný priemysel sa rozšíril o pobočku v meste Reichershofen (severne od Mníchova),
- v roku 2015 spolupráca na výrobe mobilných generátorov v Atatiba, São Paulo pre latinsko-americký trh,
- od 2. štvrťroka 2015 beží výstavba centrálného skladu pre náhradné dielce a príslušenstvo v Nürnberegu, čím sa podporia servisné služby,
- vznik eCommerce store vo Veľkej Británii (elektronický obchod s náhradnými dielcami a príslušenstvom) <http://ecommerce.shopatron.com/client/wacker-neuson>,
- finančné poradenstvo pre klientov s cieľom zabezpečiť ich likviditu aj napriek vysokým investičným nákladom – spolupráca s DLL (De Lage Landen), špecialistom na finančné služby, spolupráca s BNP Paribas Leasing a spolupráca s Nordpoint.

V prílohe B nájdete štruktúru dodávateľov.

8. Strojný park

Typ			Parametry spracovania						Poznámka				
			Ø (mm)		Šírka (mm)		Dĺžka (mm)			Výška (mm)			
Proces	Technológia	Kč	Stroj	min	max	min	max	min	max	min	max		
Delenie materiálu	pláznosť	2	CNC 200.4/MCNO			2000		4000		15			
		1	CNC-200.4/DUC	-	-	2000		4000		80			
		1	Messer MultiThermHD			2000		3000		50			
	autogén	1		-	-						ručný		
	strižanie	1		-	-			5000		6			
	pílenie - polcaut pílenie - vzduchová	2 2	PILOU ARC280 FFRFX		230 250								
Mechanické trieskové spracovanie	brúsenie	1	ESM-950								pásové		
		vrtanie	1	V332									
			1	VR4					1000				
	1		VR5NC			1000		1450		245	NC		
	sústruženie	1	SV-1BR		200	-	-	1500	-	-		CNC	
		1	Leadwell T-GM		450			404				CNC	
		1	Leadwell LHC - 251L		225			3050				CNC	
		1	Leadwell LTC - 20RM		320			500				CNC	
	frézovanie	Masturr S4	1	Masturr S4		450			1000			CNC	
			FVP 50 CNC	2	FG-32V			x = 300	y = 300	z = 300			
				1	FVP 50 CNC			x = 1400	y = 1000	z = 500			3-osé CNC
		2		Pinnacle PK-VMC2000			x = 2000	y = 800	z = 300			3-osé CNC	
		1		Pinnacle VMC147			x = 710	y = 1470	z = 510			CNC	
		1		Pinnacle VMC1275			x = 1300	y = 1170	z = 500			3-osé CNC	
		W100		1	W100			x = 1000	y = 940	z = 1000			
2			W100			x = 1600	y = 1120	z = 1260					
1			Sanco BMH-1130RW			x = 3000	y = 1800	z = 1500			CNC		
TK 6511 B	1	nové jún			x =	y =	z =			CNC			
	1	TK 6511 B			x = 2500	y = 1200	z = 1500			CNC			
	ohýbanie	1	lin.					2000					
1		Sofan					2500		15	160 t, CNC			
1		Beveler					3100			250 t, NC			
1		rovnací stôl			1500		4000		500				
Zváranie	MIG	29	Formica	-	-	2000		3000			Ar4Cu24O2 500kg		
	TIG	1											
	MIG	1	Robotex AX V6L			100		2500			zvárací robot		
	MIG	1	Robotex AX-V6			100		2500			zvárací robot		
Povrchová úprava	pískovanie	1		-	-	5000		5000		2800			
	lakovanie	1	základ	-	-	4000		7000		2800			
	1	vrchná	-	-	4000		6000		2800				
2	sušenie	-	-	1800		6000		2800		80°C			

9. Ochrana životného prostredia

V oblasti životného prostredia spoločnosť KOVYT, spol. s r.o. usiluje o identifikáciu environmentálnych vplyvov vyplývajúcich z našej výrobnjej činnosti, hlavne o šetrenie energiou. Okrem ekonomického efektu je rozvoj ekologických výrob nevyhnutnosťou na zabezpečenie udržateľného rozvoja a v oblasti životného prostredia. Postupnou obnovou svojho technologického parku novými technológiami spoločnosť sleduje elimináciu environmentálnej záťaže našou spoločnosťou. Cieľom je šetriť prírodné zdroje – materiály, suroviny a energie, minimalizovať množstvo odpadu, školeniami a aktivitami zvýšiť environmentálne povedomie pracovníkov.

Odpady z výroby separujeme a recyklujeme u našich zmluvných partnerov:

- kovový odpad + výpalky - firma LIQUID Recycling s.r.o., Mlynská 1014/1B, Topoľčianky
- nebezpečné látky - firma Marius Pedersen, a.s., Trenčín
- komunálny odpad - mesto Bánovce nad Bebravou.

Naša spoločnosť má povolenie na nakladanie s nebezpečným odpadom (obaly z náterových látok, kovový kal, odpadové farby, minerálne oleje) vydané úradom životného prostredia v Bánovciach nad Bebravou.

10. Finančno-ekonomické zhrnutie

Počas roka 2015 spoločnosť realizovala tržby z predaja vlastných výrobkov a služieb vo výške 5 483 875,-EUR a k 31.12. 2015 vykázala výsledok hospodárenia za účtovné obdobie po zdanení 300 794,- EUR. Uvedený výsledok hospodárenia bude v plnej výške preúčtovaný na nerozdelený zisk .

Cieľom spoločnosti KOVYT, spol. s r. o. je prijať opatrenia zabezpečujúce udržanie konkurencieschopnosti s využitím štátnych grantov, príp. kohéznych fondov EÚ akými sú modernizácia strojového parku a inovácia výrobných postupov.

V júli 2015 bola podpísaná zmluva o prenájme výrobných priestorov medzi firmou KOVYT, spol. s r.o. a firmou SIECO, spol. s r.o., čím sa rozšírili výrobné, skladové a manipulačné priestory o celkovo 2286 m². Dané priestory sa budú využívať na delenie materiálu prostredníctvom plazmy a v blízkej budúcnosti aj prostredníctvom laserovej rezacieho stroja. Plán delenia materiálu laserom vyplynul z požiadavky strategického odberateľa na selekciu a zúženie portfólia dodávateľov hlavne na základe kvality, ceny a plnenia termínov dodávok. Naším cieľom je získať post strategického dodávateľa nádrží pre bagre a malotraktory pre spoločnosť Wacker Neuson. Pre splnenie tohto cieľa je potrebné vybudovať výrobnú linku pre nádrže, počnúc obstaraním laserového rezacieho stroja. Novú technológiu chceme obstaráť za pomoci vlastného ako aj cudzieho kapitálu, ale aj s využitím finančnej pomoci z grantov EÚ.

V prílohe C nájdete individuálnu účtovnú závierku spoločnosti KOVYT, spol. s r.o. za rok 2015.

11. Zoznam príloh

A. Odberatelia rok 2014-2015 (tabuľka + graf)

- Wacker Neuson Linz GmbH
- Weidemann GmbH
- LinEx Slovakia s.r.o.
- Neuson Hydrotec GmbH
- LKW Komponenten s.r.o.
- TANAX TRUCKS a.s.
- PÖTTINGER STROJE, s.r.o.
- štruktúra tržieb celkom

B. Dodávatelia

- štruktúra dodávateľov priameho materiálu.

C. Finančné výkazy

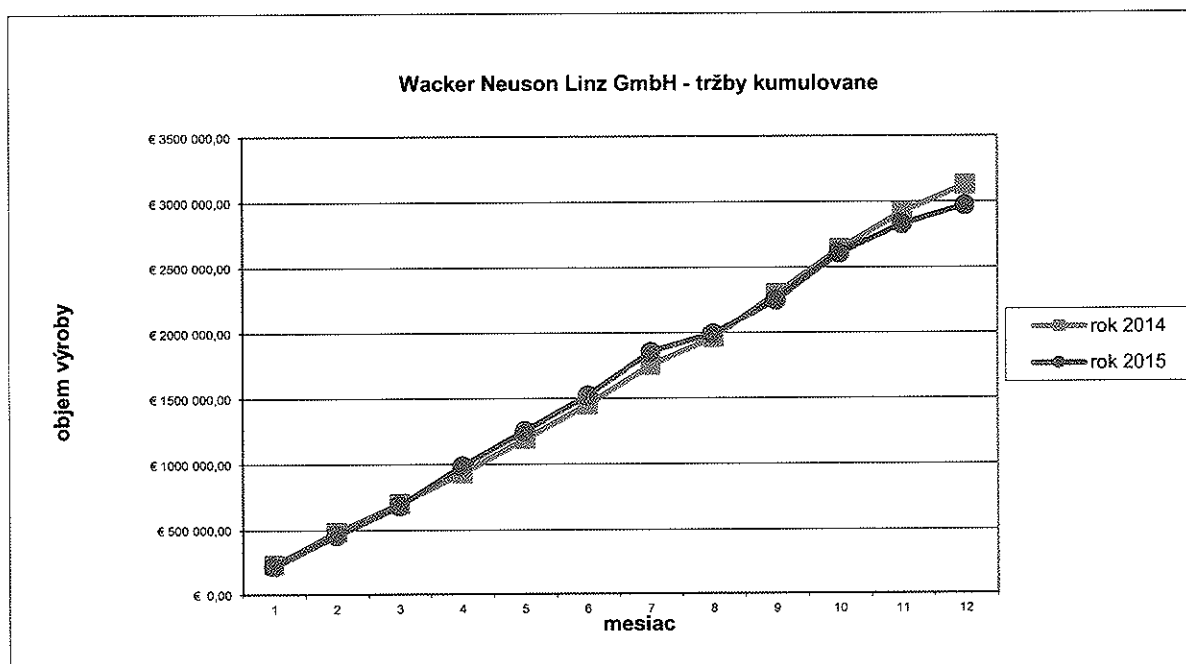
- súvaha k 31.12.2015,
- výkaz ziskov a strát k 31.12.2015,
- poznámky k účtovnej závierke k 31.12.2015,
- prehľad peňažných tokov CASH FLOW za rok 2015,
- správa nezávislého audítora k 31.12.2015.

Odberatelia

Wacker Neuson Linz-GmbH

tržby					
rok		2014	%	2015	%
1.kvartál	január	€ 229 628,12	7,35	€ 218 302,20	7,34
	február	€ 254 703,84	8,15	€ 239 671,90	8,06
	marec	€ 218 801,70	27,50	€ 226 386,70	27,50
	spolu	€ 703 133,66	22,49	€ 684 360,80	23,03
2.kvartál	apríl	€ 228 588,44	7,31	€ 304 083,10	10,23
	máj	€ 262 009,39	8,38	€ 267 894,30	9,01
	jún	€ 260 105,22	8,32	€ 269 461,10	9,07
	spolu	€ 750 703,05	24,01	€ 841 438,50	28,31
3.kvartál	júl	€ 298 914,53	9,56	€ 328 891,10	11,07
	august	€ 210 843,28	6,74	€ 140 220,70	4,72
	september	€ 333 605,74	10,67	€ 254 386,70	8,56
	spolu	€ 843 363,55	26,98	€ 723 498,50	24,34
4.kvartál	október	€ 340 235,29	10,88	€ 357 898,80	12,04
	november	€ 284 684,86	9,11	€ 221 425,70	7,45
	december	€ 203 861,90	6,52	€ 143 583,40	4,83
	spolu	€ 828 782,05	26,51	€ 722 907,90	24,32
Ročná výroba	spolu	€ 3 125 982,31	100	€ 2 972 205,70	100

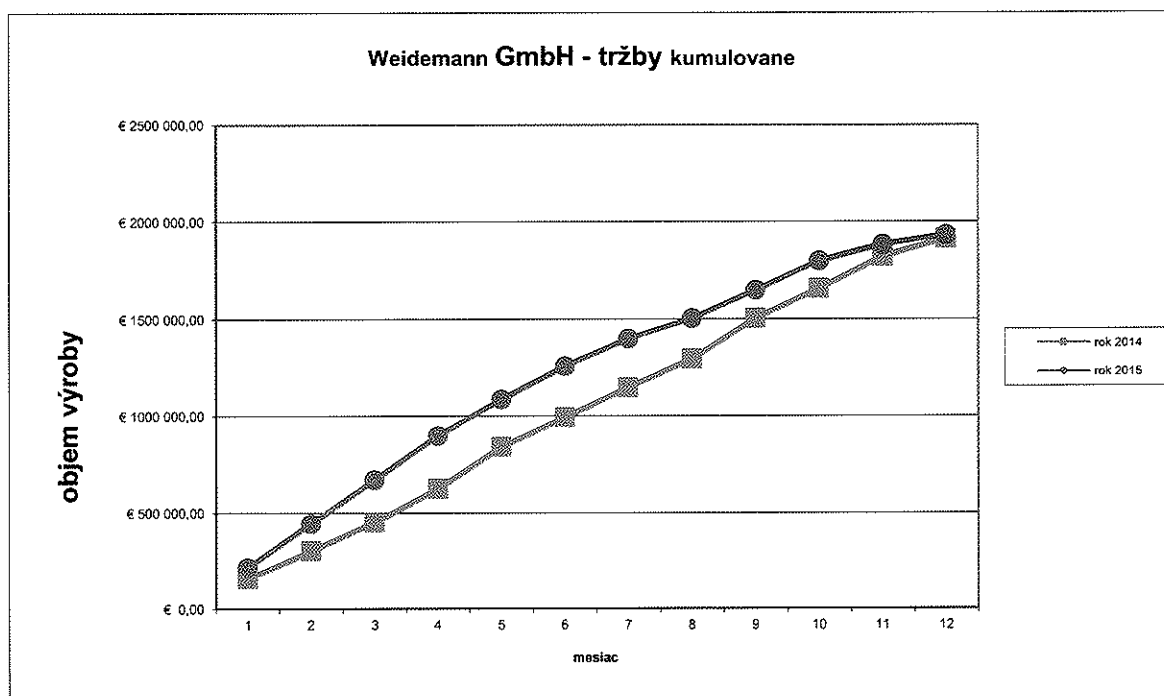
tržby kumulovane					
rok		2014		2015	
1. kvartál	1.	€ 229 628,12		€ 218 302,20	
	1.-2.	€ 484 331,96		€ 457 974,10	
	1.-3.	€ 703 133,66		€ 684 360,80	
2.kvartál	1.-4.	€ 931 722,10		€ 988 443,90	
	1.-5.	€ 1 193 731,49		€ 1 256 338,20	
	1.-6.	€ 1 453 836,71		€ 1 525 799,30	
3.kvartál	1.-7.	€ 1 752 751,24		€ 1 854 690,40	
	1.-8.	€ 1 963 594,52		€ 1 994 911,10	
	1.-9.	€ 2 297 200,26		€ 2 249 297,80	
4.kvartál	1.-10.	€ 2 637 435,55		€ 2 607 196,60	
	1.-11.	€ 2 922 120,41		€ 2 828 622,30	
	1.-12.	€ 3 125 982,31		€ 2 972 205,70	



Weidemann GmbH

tržby					
rok		2014	%	2015	%
1. Kvartál	január	€ 155 375,72	8,14	€ 215 745,20	11,17
	február	€ 145 595,37	7,62	€ 228 386,30	11,82
	marec	€ 149 117,29	7,81	€ 226 036,90	11,70
	spolu	€ 450 088,38	23,57	€ 670 168,40	34,69
2.kvartál	apríl	€ 173 894,67	9,10	€ 226 859,90	11,74
	máj	€ 214 374,84	11,22	€ 188 551,70	9,76
	jún	€ 153 932,97	8,06	€ 172 626,20	8,94
	spolu	€ 542 202,48	28,39	€ 588 037,80	30,44
3.kvartál	júl	€ 153 312,57	8,03	€ 140 839,50	7,29
	august	€ 148 666,18	7,78	€ 104 982,90	5,43
	september	€ 208 526,00	10,92	€ 144 175,90	7,46
	spolu	€ 510 504,75	26,73	€ 389 998,30	20,19
4.kvartál	október	€ 153 198,82	8,02	€ 148 699,50	7,70
	november	€ 163 498,54	8,56	€ 85 015,10	4,40
	december	€ 90 389,02	4,73	€ 49 897,80	2,58
	spolu	€ 407 086,38	21,31	€ 283 612,40	14,68
Ročná výroba	spolu	€ 1 909 881,99	100	€ 1 931 816,90	100

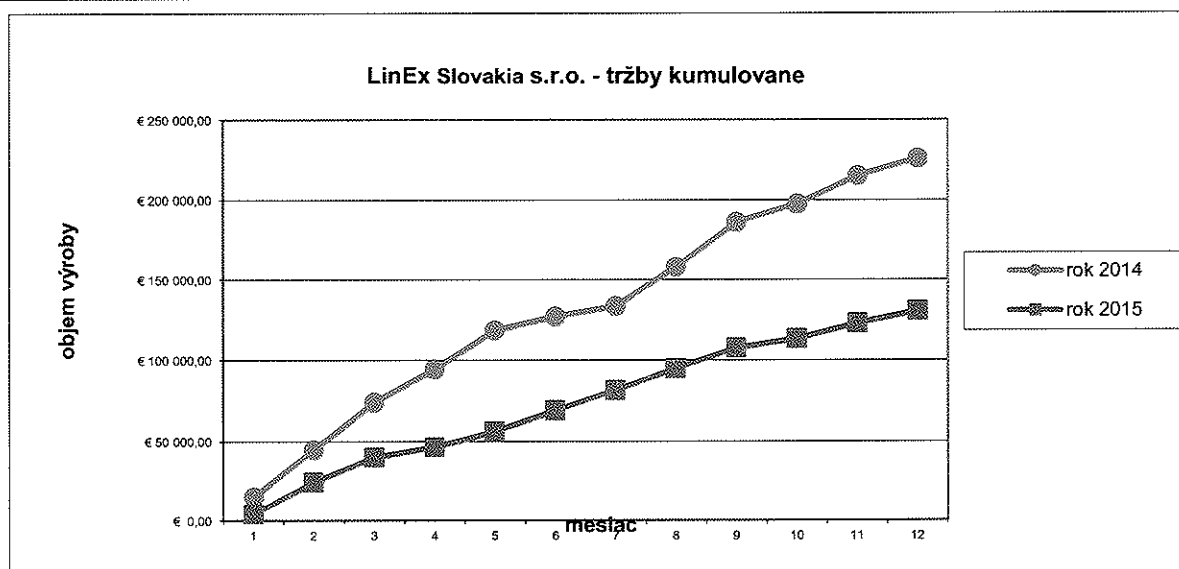
tržby kumulovane					
rok		2014		2015	
1. kvartál	1.	€ 155 375,72		€ 215 745,20	
	1.-2.	€ 300 971,09		€ 444 131,50	
	1.-3.	€ 450 088,38		€ 670 168,40	
2.kvartál	1.-4.	€ 623 983,05		€ 897 028,30	
	1.-5.	€ 838 357,89		€ 1 085 580,00	
	1.-6.	€ 992 290,86		€ 1 258 206,20	
3.kvartál	1.-7.	€ 1 145 603,43		€ 1 399 045,70	
	1.-8.	€ 1 294 269,61		€ 1 504 028,60	
	1.-9.	€ 1 502 795,61		€ 1 648 204,50	
4.kvartál	1.-10.	€ 1 655 994,43		€ 1 796 904,00	
	1.-11.	€ 1 819 492,97		€ 1 881 919,10	
	1.-12.	€ 1 909 881,99		€ 1 931 816,90	



LinEx Slovakia s.r.o.

tržby					
rok		2014	%	2015	%
1.kvartál	január	€ 15 375,16	6,81%	€ 4 394,60	3,36%
	február	€ 29 474,40	13,06%	€ 20 010,00	15,30%
	marec	€ 29 244,19	12,96%	€ 15 629,00	11,95%
	spolu	€ 74 093,75	32,84%	€ 40 033,60	30,62%
2.kvartál	apríl	€ 20 396,77	9,04%	€ 6 285,00	4,81%
	máj	€ 23 982,82	10,63%	€ 9 874,00	7,55%
	jún	€ 8 694,99	3,85%	€ 12 886,70	9,86%
	spolu	€ 53 074,58	23,52%	€ 29 045,70	22,21%
3.kvartál	júl	€ 6 437,48	2,85%	€ 12 465,80	9,53%
	august	€ 24 380,92	10,80%	€ 13 391,00	10,24%
	september	€ 28 145,22	12,47%	€ 12 602,00	9,64%
	spolu	€ 58 963,62	26,13%	€ 38 458,80	29,41%
4.kvartál	október	€ 11 218,73	4,97%	€ 5 820,30	4,45%
	november	€ 17 549,58	7,78%	€ 9 661,40	7,39%
	december	€ 10 747,54	4,76%	€ 7 735,00	5,92%
	spolu	€ 39 515,85	17,51%	€ 23 216,70	17,76%
Ročná výroba	spolu	€ 225 647,80	100,00%	€ 130 754,80	100,00%

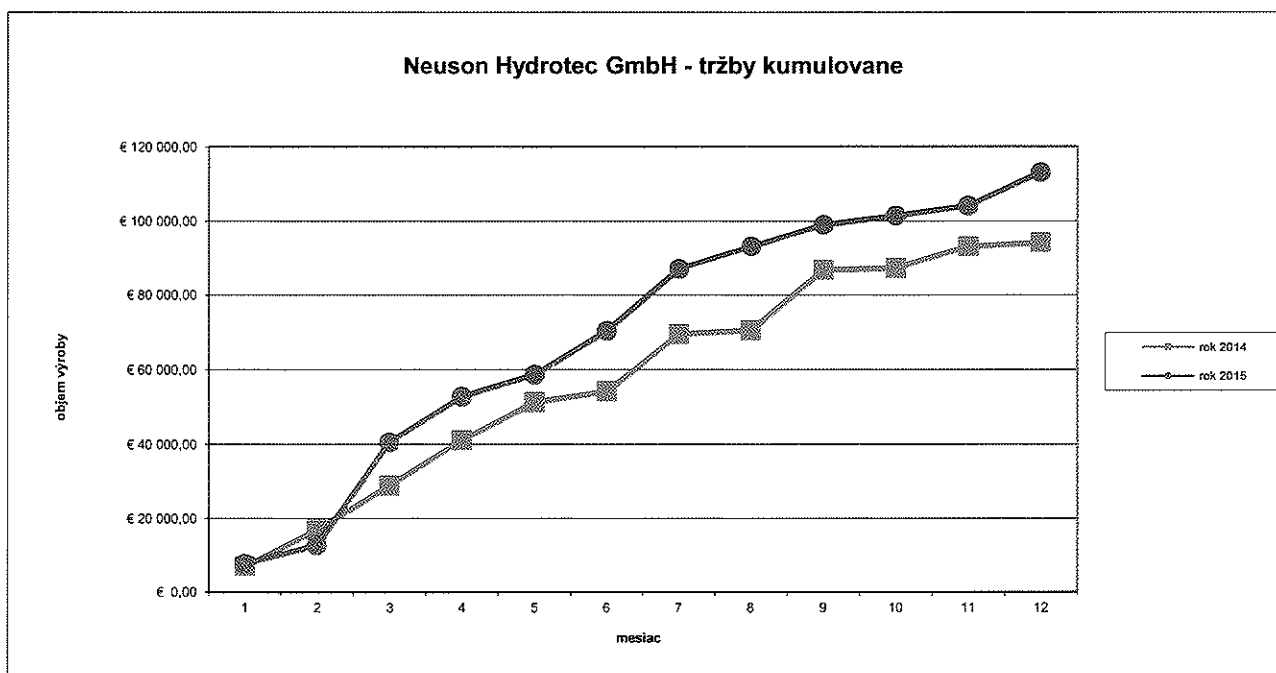
tržby kumulovane				
Rok výroby		2014		2015
1. kvartál	1.	€ 15 375,16		€ 4 394,60
	1.-2.	€ 44 849,56		€ 24 404,60
	1.-3.	€ 74 093,75		€ 40 033,60
2.kvartál	1.-4.	€ 94 490,52		€ 46 318,60
	1.-5.	€ 118 473,34		€ 56 192,60
	1.-6.	€ 127 168,33		€ 69 079,30
3.kvartál	1.-7.	€ 133 605,81		€ 81 545,10
	1.-8.	€ 157 986,73		€ 94 936,10
	1.-9.	€ 186 131,95		€ 107 538,10
4.kvartál	1.-10.	€ 197 350,68		€ 113 358,40
	1.-11.	€ 214 900,26		€ 123 019,80
	1.-12.	€ 225 647,80		€ 130 754,80



Neuson Hydrotec GmbH

tržby					
rok		2014	%	2015	%
1. kvartál	január	€ 7 044,98	7,48	€ 7 845,00	6,93
	február	€ 9 904,00	10,52	€ 4 931,50	4,36
	marec	€ 11 953,17	12,70	€ 27 745,60	24,51
	spolu	€ 28 902,15	30,70	€ 40 522,10	35,80
2. kvartál	apríl	€ 12 112,00	12,86	€ 12 228,00	10,80
	máj	€ 10 268,00	10,91	€ 5 864,00	5,18
	jún	€ 2 846,00	3,02	€ 11 673,20	10,31
	spolu	€ 25 226,00	26,79	€ 29 765,20	26,29
3. kvartál	júl	€ 15 213,36	16,16	€ 16 772,40	14,82
	august	€ 1 080,00	1,15	€ 6 103,00	5,39
	september	€ 16 234,96	17,24	€ 5 860,00	5,18
	spolu	€ 32 528,32	34,55	€ 28 735,40	25,38
4. kvartál	október	€ 551,40	0,59	€ 2 510,00	2,22
	november	€ 5 870,00	6,23	€ 2 656,80	2,35
	december	€ 1 071,00	1,14	€ 9 009,00	7,96
	spolu	€ 7 492,40	7,96	€ 14 175,80	12,52
Ročná výroba	spolu	€ 94 148,87	100	€ 113 198,50	100

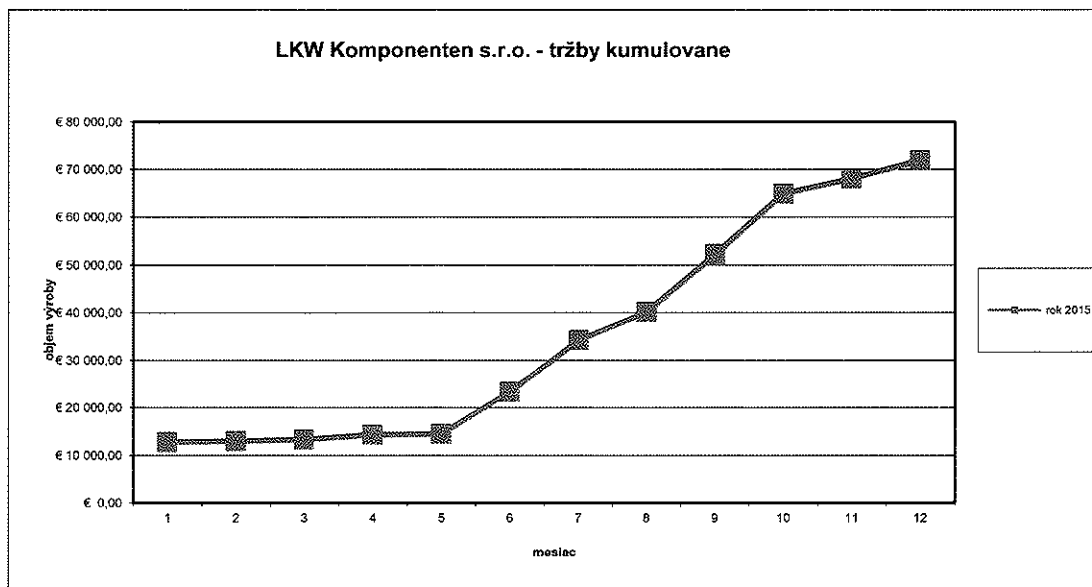
tržby kumulované					
rok		2014		2015	
1. kvartál	1.	€ 7 044,98		€ 7 845,00	
	1.-2.	€ 16 948,98		€ 12 776,50	
	1.-3.	€ 28 902,15		€ 40 522,10	
2. kvartál	1.-4.	€ 41 014,15		€ 52 750,10	
	1.-5.	€ 51 282,15		€ 58 614,10	
	1.-6.	€ 54 128,15		€ 70 287,30	
3. kvartál	1.-7.	€ 69 341,51		€ 87 059,70	
	1.-8.	€ 70 421,51		€ 93 162,70	
	1.-9.	€ 86 656,47		€ 99 022,70	
4. kvartál	1.-10.	€ 87 207,87		€ 101 532,70	
	1.-11.	€ 93 077,87		€ 104 189,50	
	1.-12.	€ 94 148,87		€ 113 198,50	



LKW Komponenten s.r.o.

tržby			
rok		2015	%
1.kvartál	január	€ 12 815,98	17,83%
	február	€ 211,58	0,29%
	marec	€ 320,13	0,45%
	spolu	€ 13 347,69	18,57%
2.kvartál	apríl	€ 1 023,50	1,42%
	máj	€ 150,90	0,21%
	jún	€ 8 789,50	12,23%
	spolu	€ 9 963,90	13,86%
3.kvartál	júl	€ 10 918,30	15,19%
	august	€ 5 900,70	8,21%
	september	€ 12 144,80	16,90%
	spolu	€ 28 963,80	40,30%
4.kvartál	október	€ 12 623,00	17,56%
	november	€ 3 141,09	4,37%
	december	€ 3 833,60	5,33%
	spolu	€ 19 597,69	27,27%
Ročná výroba	spolu	€ 71 873,08	100,00%

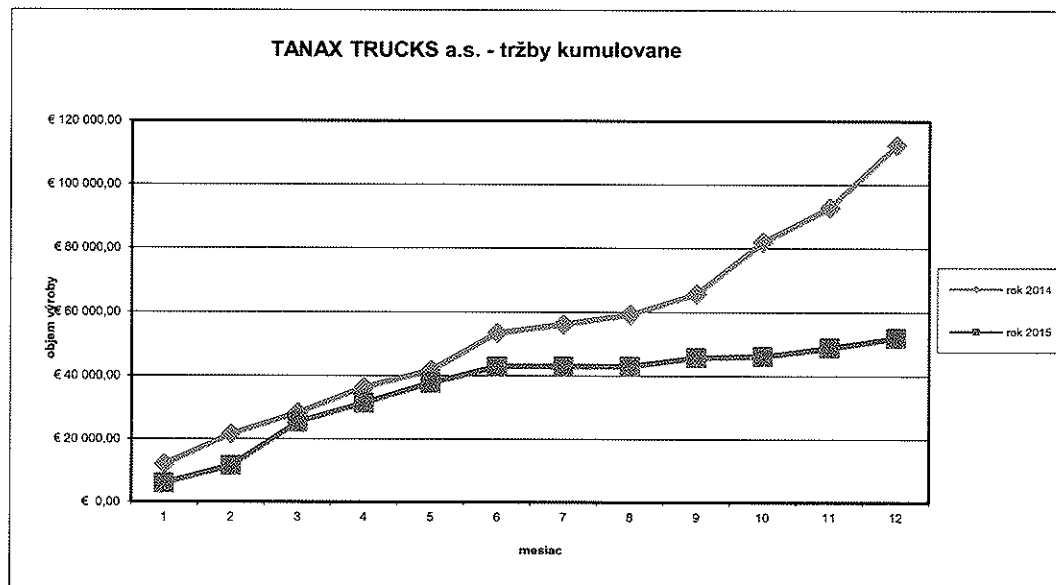
tržby kumulovane			
rok		2015	
1. kvartál	1.	€ 12 815,98	
	1.-2.	€ 13 027,56	
	1.-3.	€ 13 347,69	
2.kvartál	1.-4.	€ 14 371,19	
	1.-5.	€ 14 522,09	
	1.-6.	€ 23 311,59	
3.kvartál	1.-7.	€ 34 229,89	
	1.-8.	€ 40 130,59	
	1.-9.	€ 52 275,39	
4.kvartál	1.-10.	€ 64 898,39	
	1.-11.	€ 68 039,48	
	1.-12.	€ 71 873,08	



TANAX TRUCKS a.s.

tržby					
rok		2014	%	2015	%
1.kvartál	január	€ 12 076,68	10,75%	€ 6 046,40	11,65%
	február	€ 9 564,13	8,52%	€ 5 499,70	10,59%
	marec	€ 6 738,80	6,00%	€ 13 863,47	26,71%
	spolu	€ 28 379,61	25,27%	€ 25 409,57	48,95%
2.kvartál	apríl	€ 7 946,00	7,07%	€ 5 975,00	11,51%
	máj	€ 5 318,00	4,73%	€ 6 297,00	12,13%
	jún	€ 11 849,00	10,55%	€ 5 155,00	9,93%
	spolu	€ 25 113,00	22,36%	€ 17 427,00	33,57%
3.kvartál	júl	€ 2 721,00	2,42%	€ 0,00	0,00%
	august	€ 2 933,00	2,61%	€ 0,00	0,00%
	september	€ 6 524,00	5,81%	€ 2 914,40	5,61%
	spolu	€ 12 178,00	10,84%	€ 2 914,40	5,61%
4.kvartál	október	€ 16 281,00	14,50%	€ 340,50	0,66%
	november	€ 10 714,00	9,54%	€ 2 696,78	5,19%
	december	€ 19 649,60	17,50%	€ 3 124,37	6,02%
	spolu	€ 46 644,60	41,53%	€ 6 161,65	11,87%
Ročná výroba	spolu	€ 112 315,21	100,00%	€ 51 912,62	100,00%

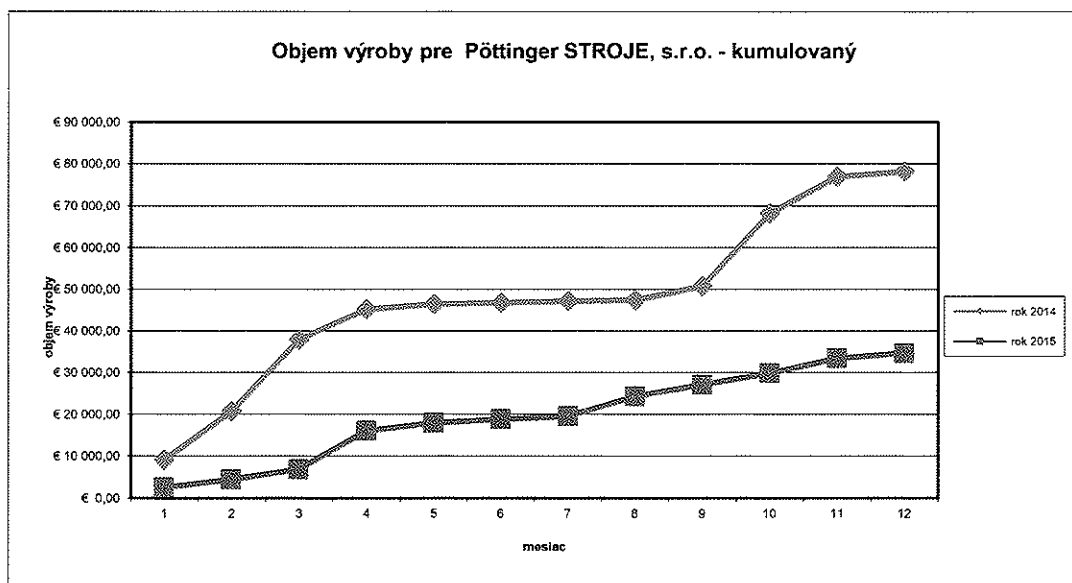
tržby kumulovane					
rok		2014		2015	
1. kvartál	1.	€ 12 076,68		€ 6 046,40	
	1.-2.	€ 21 640,81		€ 11 546,10	
	1.-3.	€ 28 379,61		€ 25 409,57	
2.kvartál	1.-4.	€ 36 325,61		€ 31 384,57	
	1.-5.	€ 41 643,61		€ 37 681,57	
	1.-6.	€ 53 492,61		€ 42 836,57	
3.kvartál	1.-7.	€ 56 213,61		€ 42 836,57	
	1.-8.	€ 59 146,61		€ 42 836,57	
	1.-9.	€ 65 670,61		€ 45 750,97	
4.kvartál	1.-10.	€ 81 951,61		€ 46 091,47	
	1.-11.	€ 92 665,61		€ 48 788,25	
	1.-12.	€ 112 315,21		€ 51 912,62	



Pöttinger STROJE, s.r.o.

tržby					
rok		2014	%	2015	%
1.kvartál	január	€ 9 173,10	11,75%	€ 2 584,30	7,46%
	február	€ 11 551,36	14,80%	€ 1 939,30	5,60%
	marec	€ 17 245,02	22,09%	€ 2 364,40	6,82%
	spolu	€ 37 969,48	48,64%	€ 6 888,00	19,87%
2.kvartál	apríl	€ 7 330,12	9,39%	€ 9 154,00	26,41%
	máj	€ 1 205,50	1,54%	€ 1 890,00	5,45%
	jún	€ 283,32	0,36%	€ 892,70	2,58%
	spolu	€ 8 818,94	11,30%	€ 11 936,70	34,44%
3.kvartál	júl	€ 418,00	0,54%	€ 645,60	1,86%
	august	€ 196,00	0,25%	€ 4 742,00	13,68%
	september	€ 3 311,70	4,24%	€ 2 886,00	8,33%
	spolu	€ 3 925,70	5,03%	€ 8 273,60	23,87%
4.kvartál	október	€ 17 434,32	22,33%	€ 2 704,00	7,80%
	november	€ 8 760,46	11,22%	€ 3 648,80	10,53%
	december	€ 1 151,67	1,48%	€ 1 207,60	3,48%
	spolu	€ 27 346,45	35,03%	€ 7 560,40	21,81%
Ročná výroba	spolu	€ 78 060,57	100,00%	€ 34 658,70	100,00%


Pöttinger STROJE, s.r.o. - tržby kumulovane					
rok		2014		2015	
1. kvartál	1.	€ 9 173,10		€ 2 584,30	
	1.-2.	€ 20 724,46		€ 4 523,60	
	1.-3.	€ 37 969,48		€ 6 888,00	
2.kvartál	1.-4.	€ 45 299,60		€ 16 042,00	
	1.-5.	€ 46 505,10		€ 17 932,00	
	1.-6.	€ 46 788,42		€ 18 824,70	
3.kvartál	1.-7.	€ 47 206,42		€ 19 470,30	
	1.-8.	€ 47 402,42		€ 24 212,30	
	1.-9.	€ 50 714,12		€ 27 098,30	
4.kvartál	1.-10.	€ 68 148,44		€ 29 802,30	
	1.-11.	€ 76 908,90		€ 33 451,10	
	1.-12.	€ 78 060,57		€ 34 658,70	



Štruktúra odberateľov

Odberateľ	2014	%	2015	%	
Wacker Neuson Linz GmbH	€ 3 125 982,31	56,19%	€ 2 972 205,70	54,20%	výrobky+služby
Weidemann GmbH	€ 1 909 881,99	34,33%	€ 1 931 816,90	35,23%	výrobky+služby
LinEx Slovakia s.r.o.	€ 225 647,80	4,06%	€ 130 754,80	2,38%	výrobky+služby
Neuson Hydrotec GmbH	€ 94 148,87	1,69%	€ 113 198,50	2,06%	výrobky+služby
LKW Komponenten s.r.o.			€ 71 873,08	1,31%	výrobky+služby
TANAX TRUCKS a.s.	€ 112 315,21	2,02%	€ 51 912,62	0,95%	výrobky+služby
PÖTTINGER STROJE, s.r.o.	€ 78 060,57	1,40%	€ 34 658,70	0,63%	služby
TSA/ Tooling Slovakia Automotive s.r.o.			€ 31 173,70	0,57%	výrobky+služby
Terex Material Handling GmbH			€ 11 875,00	0,22%	výrobky+služby
Neuson Ecotec GmbH			€ 4 754,15	0,09%	výrobky+služby
ostatní	€ 16 874,19	0,30%	€ 129 651,85	2,36%	
Celkom	€ 5 562 910,94	100,00%	€ 5 483 875,00	100,00%	

Štruktúra odberateľov



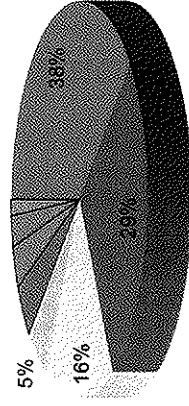
- Wacker Neuson Linz GmbH
- Weidemann GmbH
- LinEx Slovakia s.r.o.
- Neuson Hydrotec GmbH
- LKW Komponenten s.r.o.
- TANAX TRUCKS a.s.
- PÖTTINGER STROJE, s.r.o.
- TSA/ Tooling Slovakia Automotive s.r.o.
- Terex Material Handling GmbH
- Neuson Ecotec GmbH
- ostatní

Dodávateľia

Dodávateľa priameho materiálu

FERONA Slovakia a.s.	€ 531 977	plech, hutný materiál
BE Group Slovakia, s.r.o.	€ 398 452	plech
Raven, a.s.	€ 228 143	plech, hutný materiál
Van Leeuwen pipe and Tube s.r.o.	€ 69 765	hutný materiál
Atlas-Blech-Center GmbH	€ 64 513	plech
Colour Group s.r.o.	€ 47 453	farba
Schmolz-Bickenbach Slovakia, s.r.o.	€ 35 557	hutný materiál
Metax, s.r.o. Farby-Laky-Omietky	€ 19 205	farba
Spolu	€ 1 395 066	

Dodávateľa priameho materiálu



FERONA Slovakia a.s.

BE Group Slovakia, s.r.o.

Raven, a.s.

Van Leeuwen pipe and Tube s.r.o.

Atlas-Blech-Center GmbH

Colour Group s.r.o.

Schmolz-Bickenbach Slovakia, s.r.o.

Metax, s.r.o. Farby-Laky-Omietky

Poznámka:

Hutný materiál: gufatina, I-profily, Joki-profily, L-profily, U-profily, plocháče, trubky.