

VÝROČNÁ SPRÁVA

K RIADNEJ INDIVIDUÁLNEJ ÚČTOVNEJ ZÁVIERKE
ZA ROK KONČIACI 31. DECEMBRA 2014

BROVEDANI SLOVAKIA, s. r. o.

Parková 1414, SK – 924 01 Galanta

IČO/ORG. ID. NO.: 36266957

DIČ/TAX ID. NO.: 2021915665

IČ DPH/VAT ID. NO.: SK2021915665

Comp. Reg. Of the Distric Court Trnava

Sec. : Sro, Ins. No.: 15598/T-Zbl.

Office: +421 31 780 42 36 | Fax: +421 31 780 42 38

Website: www.BROVEDANI.it



YOUR CHALLENGE OUR SOLUTIONS.

The global partner for mechanical components in the multi-technology challenge since 1947



OBSAH

Charakteristika spoločnosti

Historický vývoj a politika spoločnosti

Staviame na tradícii a presnosti

BROVEDANI SLOVAKIA z prítomnosti do minulosti

Zrodenie a napredovanie BROVEDANI SLOVAKIA

Postavenie na trhu a finančný súhrn

Investičné zámery

Finančné výkazy

Výkaz ziskov a strát

Súvaha

Neobežný majetok

Základné imanie

Bankové úvery a výpomoci

Riadna individuálna účtovná závierka

Správa nezávislého audítora

CHARAKTERISTIKA SPOLOČNOSTI

Skoro 1 100 zamestnancami, tromi spoločnosťami a šiestimi výrobnými jednotkami - so sídlom v Taliansku, na Slovensku a v Mexiku – skupina BROVEDANI je svetovým lídrom v oblasti výroby kovových mikrokomponentov „business to business“.

BROVEDANI si zakladá na spoločnej, a zároveň jednotnej firemnej a podnikovej identite v rámci skupiny. Spoločná corporate identity skupiny sa prejavuje vo všetkých komunikačných výstupoch a vizuálnych prvkoch spoločnosti.



BROVEDANI GROUP AT A GLANCE

1947

YEAR FOUNDED

1100

EMPLOYEES

100 MIL€

REVENUE

Riadiace centrum a Engineering BROVEDANI sa nachádza v meste San Vito al Tagliamento, v okrese Pordenone, v regióne Friuli Venezia Giulia, kde sa nachádza jedna z najväčších priemyselných oblastí talianskeho strojárského priemyslu.

Už desať rokov stratégie vývoja skupiny BROVEDANI je zameraných na výrobnú decentralizáciu, aby sa uprednostnila fyzická blízkosť k zákazníkovi, čo umožňuje dodávky „Just-in-Time“ a úzku spoluprácu so zákazníkom v duchu „Full Service Leadership“.

Neprestajný rozvoj výrobných procesov a ich priemyselných aplikácií prispievajú k úspechu BROVEDANI Group, ktorá obsluhuje stálych klientov - nadnárodné spoločnosti, akými sú Bosch, Continental, Daimler, Delphi, Eaton, Magna, Magneti Marelli, Sanden, VCST a ďalšie.



HISTORICKÝ VÝVOJ A POLITIKA BROVEDANI



V roku 1947 Silvio BROVEDANI, šikovný strojár s nevšednými schopnosťami, ktorý celých 36 rokov pracoval ako manažér v prestížnych milánskych podnikoch, po svojom návrate do oblasti Pordenone založil "Strojárske dielne S. BROVEDANI". Boli to roky hospodárskeho rozmachu a podnik sa obrátil na lokálnych výrobcov – v strategickej oblasti talianskeho strojárskeho priemyslu ako bola skupina Zanussi či skupinu Maniago, ktorá je známa výrobou kvalitných nožov, vreckových nožov, nožníc či skrutiek.

V roku 1972 akciová spoločnosť založená Benitom Zolliom, v ktorom bol zainteresovaný aj Felice Macuz odkúpila spoločnosť. Dvaja noví spoločníci si zaumienili, že podniku dajú nový impulz, využitím skúseností získaných z predošlých manažérskejších aktivít ktoré vykonávali vo veľkých medzinárodných spoločnostiach v regióne Lombardia. Dnes je Ing. Benito Zollia najväčším akcionárom spoločnosti.



STAVIAME NA TRADÍCIU A PRESNOSTI

Ekonomický rast po druhej svetovej vojne urobil z malej strojníckej dielne, ktorú v roku 1947 založil Silvio BROVEDANI v oblasti Pordenone, významného dodávateľa presných mechanických súčiastok. V roku 1972 firma prešla do rúk rodiny Benita Zolliu, ktorý je majiteľom dodnes.

Prvý veľký zákaznícky úlovok získalo nové vedenie v prvej polovici sedemdesiatych rokov. Domáca firma Zanussi potrebovala pánty na dverka práčok. Kvalita výroby i meno firmy sa zlepšovali natoľko, že ju medzi dodávateľov zahrnula aj talianska ikona vo výrobe motocyklov Piaggio.




V osemdesiatych rokoch sa uchytila dodávkami mikrokomponentov pre technologické značky ako IBM či Olivetti. Na konci toho desaťročia firma zvýšila dôraz na výrobu mechanických komponentov pre „automotive“. Zvýšila investície do automatizácie strojového vybavenia, čo posunulo jej kvalitu. Na prelome milénia to otvorilo dvere výrobkom BROVEDANI aj do výrobných hál firiem Magneti Marelli a Bosch, čo taliansku skupinu definitívne zaradilo medzi svetovú špičku subdodávateľov v tomto biznise.

Skupina má aj vlastné výskumno-inovačné a tréningové centrum. Masová výroba mechanických komponentov s vysokými štandardmi kvality si našla exportné kanály na celom svete. Hlavným trhom s takmer polovičným podielom na celkovom odbyte je Nemecko pred Talianskom, Francúzskom a USA.

V Európe má polovica automobilov štartéry od BROVEDANI.

A pokiaľ ide o vstrekovače do dieselových motorov, značku firmy majú na sebe dve pätiny svetovej produkcie. Tieto dve produktové skupiny tvoria tri pätiny z celkových tržieb. Produktový mix je široký - napr. brzdové piesty, hydraulické regulátory, hriadele pre klimatizáciu - a tvoria ho desiatky súčiastok používaných okrem automobilového aj v elektro-technickom priemysle.



BROVEDANI SLOVAKIA Z PRÍTOMNOSTI DO MINULOSTI

Práčky, žehliace mangle a vôňu šichtového mydla vystriedali koncom roka 2005 v osirelých budovách galantskej práčovne a sušiarne špičkové technológie, používané pri výrobe mechanických mikrokomponevntov pre automobilový priemysel. Taliansky investor BROVEDANI do nich okrem strojov priniesol aj iné nároky.

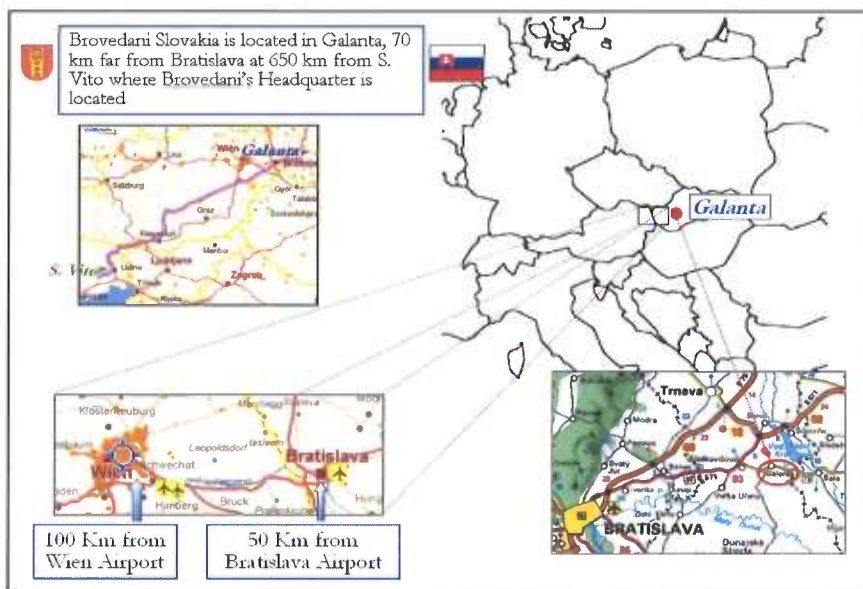
Táto firma sa vo svojej nabitej brandži presadila u odberateľov na celom svete a chce, aby jej zahraničná dcéra dlhodobo pokračovala v rovnakej kvalite, akú razí celá skupina. Slovenskej fabrike verí a preto sa rozhodla v Galante ďalej investovať.

ZRODENIE A NAPREDOVANIE BROVEDANI SLOVAKIA

BROVEDANI Group nezlákala na Slovensko daňová politika a ani lacná pracovná sila. Z hľadiska perspektívy teritoriálnej orientácie firma sa musela čo najviac priblížiť ku svojim klientom. Tí sa presunuli do strednej Európy, tam teda hľadala, a zároveň aj našla podmienky. Pri výbere lokality zavážila blízkosť letísk v Bratislave, vo Viedni a len 650 kilometrov od talianskej centrály. No nad tým všetkým vyčnieva povinnosť plniť nepísaný záväzok voči klientom; obslúžiť ich potreby v časovom limite do 200 minút. Efektívnosť lokality je pre našu spoločnosť dôležitá, ale za ešte významnejšie považujeme, či sú s ňou zákazníci spokojní, ako napr. Bosch, Eaton či Delphi, ktorí za presun stoja.

Okres Trnava je významné miesto na priemyselnej mape Slovenska a ich potenciálni klienti v Poľsku, Česku, Nemecku, ako aj v Taliansku a Maďarsku nie sú od Galanty ďaleko. V Galante sa firma TOS predtým postarala o strojársku tradíciu.

Začiatkom roka 2005 mestské zastupiteľstvo odsúhlasilo predaj práčovne, a tiež chemickej čistiarne v priemyselnej zóne Juhovýchod. Po šiestich mesiacoch rekonštrukčných prác, zariadení automatickými linkami a školení pracovníkov v Taliansku sa koncom toho istého roka rozbehla výroba. Za vyše dva roky rozbehla naša spoločnosť BROVEDANI SLOVAKIA, s. r. o. (ďalej Spoločnosť), ktorá je producentom komponentov do motorov a vysokotlakových čerpadiel z ušľachtilých ocelí, trojicu výrobných projektov.



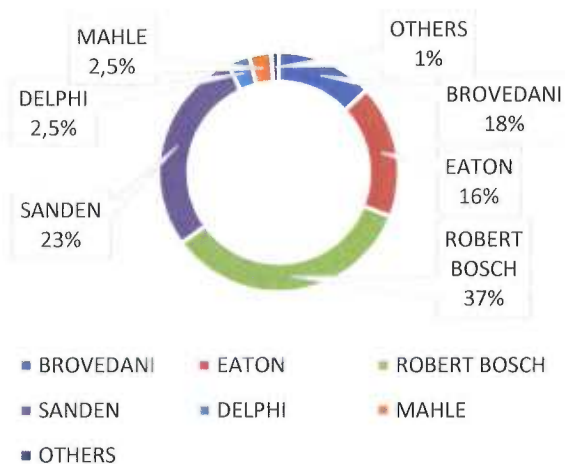
BROVEDANI SLOVAKIA, s. r. o., má významný a pozitívny dopad na regionálnu ako aj slovenskú ekonomiku. Spoločnosť cíti záväzok nielen zamestnávať ľudí, ale aj poskytnúť im ako aj ich rodinám sociálne istoty; stabilné pracovné miesta v stabilnej spoločnosti. Chceme byť aktívne zapojení do rozvoja tohto regiónu.

POSTAVENIE NA TRHU A FINANČNÝ SÚHRN

Investície sú hybnou silou rastu, ktoré sú vo firmách nadviazaných na automobilový priemysel prvoradé pre bezpečné prežitie a istotu nového obchodu na niekoľko rokov dopredu. V biznise, kde len kontinuálne investície a držanie kroku s najlepšimi zabezpečí dlhý a plnohodnotný život, podniká aj naša talianska skupina BROVEDANI. Vyrába mikrokomponenty do motorov oživujúcich bežné aj prémiové automobilové značky sveta. V roku 2005 prišla aj na Slovensko s produkciou náročnou na presnosť.

Biznis BROVEDANI SLOVAKIA, s. r. o., stojí na veľkých a náročných odberateľoch. Nemecké firmy, ako napr. Robert Bosch a Continental, či japonský Sanden, alebo americký Eaton, predstavujú vo svojich odboroch svetovú špičku s mimoriadnym dôrazom na kvalitu a presnosť dodávaných výrobkov. Pri dodávkach v státisícoch kusov sa odpúšťajú maximálne dva chybné kusy. Kvalita je pod prísny dohľadom zo strany prioritného klienta. Odborní pracovníci – technici a kontrolóri o. i. permanentne sledujú celý proces výroby bez rozdielu na fázu rozpracovanosti. Niekoľkokrát do roka vykonávajú audits. Vo svojej kompetencii majú aj schvaľovanie dodávateľov základných materiálov, a dokonca poznajú aj ceny, za aké je daná základná surovina nakupovaná.

Produkcia v roku 2014 pre klienta ROBERT BOSCH priniesla BROVEDANI SLOVAKIA zhruba 37 % ročných tržieb z predaja vlastných výrobkov a výkonov. Vysoko markantný podiel na obrate v sektore odbytu Automotive majú aj ďalší významní partneri, akými sú: sesterská spoločnosť BROVEDANI v Taliansku s 18-percentným podielom na obrate, SANDEN s 23-percentným podielom, EATON s 16-percentným podielom, spoločnosti MAHLE a DELPHI sa podieľajú na obrate každý samostatne s dvaapolpercentnou účasťou. V roku 2013 Spoločnosť vykázala 13,9 % medziročný rast tržieb, a v roku 2014 taktiež medziročný rast až vo výške 18,7 %. Pre rok 2015 Spoločnosť predpokladá obrat vo výške 35 mil. eur.



V Európe jazdí polovica automobilov so štartérmi od BROVEDANI a značku firmy majú dve pätiny vstrekovačov do dieselových motorov vyrábaných vo svete. BROVEDANI

Z dcérskej spoločnosti so sídlom v Galante sa stal strategický závod pre európskych odberateľov skupiny BROVEDANI.

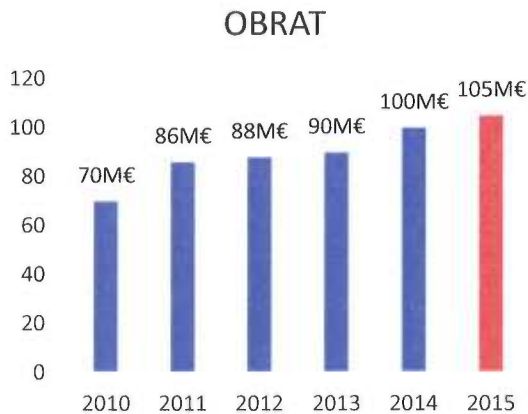
Niekoľkokocentimetrové výrobky opracúvané s presnosťou na tisícinu milimetra vyžadujú vybavenie špičkovými zariadeniami. Pri práci s najlepšimi v našom biznise sú každoročné investície samozrejmosťou. Len v roku 2014 Spoločnosť zainvestovala 2,3 mil. eur. Investičné náklady v roku 2013 dosiahli hodnotu 2,4 mil. eur. Súhrn týchto všetkých kapitálových výdavkov, spojených s obstaraním príslušných fixných aktív prináša možnosť zúčastňovať sa na projektoch, ktoré sa v dielňach lídrov dodávateľov Automotive pripravujú na nasledujúce roky.

Ziskovosť firmy vzhľadom na kapitál s ktorým hospodári možno vyjadriť prostredníctvom ukazovateľa ROE „Return on Equity“, ktorý bol v roku 2014 na úrovni 6,5 %, a teda ročný zisk tvoril 6,5 % vlastného kapitálu. V roku 2013 ROE bolo na úrovni 16,7 %.

Ukazovateľ ROA „Return on Assets“ vyjadrujúci rentabilitu celkových aktív Spoločnosti za rok 2014 dosiahol hodnotu 2,7 % pri vykázanom čistom zisku vo výške 1,15 mil. eur. V roku 2013 ROA bolo na úrovni 7,5 %.

Vo firme sa zvyšuje podiel sofistikovanej produkcie. Stroje sú vysoko finančne náročné, ale s neľahkou produkciou prinášajú aj vysokú pridanú hodnotu, čo sa pozitívne prenáša na ziskovosť závodu. Podiel pridanej hodnoty na tržbách z predaja vlastných výrobkov a poskytovaných služieb sa pohybuje na úrovni 30,4 %, pričom v roku 2013 bol na úrovni 35,9 % čo Spoločnosť v slovenskom strojárstve radí na vyššie miesta v rebríčkoch. V odbore výroby dielcov a príslušenstva pre motorové vozidlá sa priemerná hodnota pohybuje tesne okolo 15 %, podobne aj v strojárskej výrobe.

Spoločnosti BROVEDANI SLOVAKIA, s. r. o., sa darí pracovať bez strát od druhého roka existencie fabriky. Treba podotknúť, že v krízovom roku 2008 výsledok hospodárenia po zdanení mal síce klesajúcu tendenciu, ale negatívne číslo sa podarilo vyhnúť. V najbližších rokoch aj naďalej spoločnosť predpokladaná kladný výsledok hospodárenia.



V roku 2014 skupina BROVEDANI GROUP dosiahla predaj na úrovni 100 mil. eur., pričom v bezprostredne predošlom roku vykazovaný obrat bol vo výške 90 mil. eur. Na rok 2015 predpokladá obrat vo výške 105 mil. eur.

BROVEDANI SLOVAKIA, s. r. o., je súčasťou skupiny BROVEDANI Group, ktorá sa zahŕňa do konsolidovanej účtovnej závierky spoločnosti BROVEDANI Group S. p. A. so sídlom v talianskom meste Pordenone. Konsolidovanú účtovnú závierku zostavuje spoločnosť BROVEDANI Group S. p. A. Konsolidované údaje za rok 2014 predstavujú celkový obrat 100 mil. eur, pričom BROVEDANI SLOVAKIA, s. r. o., sa podieľa na viac ako 34 % z celkového obratu.

BROVEDANI SLOVAKIA, s. r. o., v roku 2014 vykázala náklady na činnosť v oblasti vývoja vo výške 65 tis. eur, pričom neaktivovaných nákladov na vývoj zostalo v celkovej výške 633 tis. eur. BROVEDANI SLOVAKIA, s. r. o., ako účtovná jednotka ani v minulosti nemala, ani v prítomnosti nemá vytvorené žiadnu organizačnú zložku v zahraničí.

INVESTIČNÉ ZÁMERY

Aj za pomoci schváleného investičného projektu č. 1 z roku 2008 Spoločnosť preinvestovala od druhej polovice roka 2008 – 2011 takmer 30 mil. eur. Päťročná úľava na dani z príjmov právnických osôb podľa § 30A Zákona o dani z príjmov v z. n. p. k 31. 12. 2013 bola využitá v sume 2,4 mil. eur, t. j. 43% z maximálnej nominálnej výšky schválenej investičnej pomoci. V januári 2012 Spoločnosť oznámila Ministerstvu hospodárstva Slovenskej republiky ukončenie realizácie tohto investičného zámeru ku dňu 31. 12. 2011.

BROVEDANI Group má stály potenciál rozvoja vlastnej činnosti k zvýšeniu produkcie a k zvýšeniu obratu z predaja vlastných produktov a z poskytovania služieb. Z tohto dôvodu vznikol už druhý investičný zámer v rámci skupiny, ktorý bol po zvážení možností zameraný na BROVEDANI SLOVAKIA, s. r. o., a to „Rozšírenie technologického vybavenia a vytvorenie nových pracovných miest v BROVEDANI SLOVAKIA, s. r. o.“, ktorý spočíva v rozšírení technologickej základne, ktorou spoločnosť disponuje, o nové vysoko moderné zariadenia. Spolu s touto myšlienkou je spojené i vytváranie nových pracovných miest.

Možnosť získania štátnej pomoci vo forme úľavy na dani z príjmu bol jedným z určujúcich faktorov pri rozhodovaní sa BROVEDANI Group S. p. A. o umiestnení investície práve na území Slovenskej republiky, a to rozšírením výroby v existujúcom závode v Galante.

Hlavnou myšlienkou investičného projektu č. 2 je rozšírenie technologického vybavenia v prevádzke v Galante, čo umožňuje rozšírenie produkcie o nové výrobky a poskytuje možnosť vytvorenia nových pracovných miest. Projekt je spojený s predmetom podnikania, ktorý je v súčasnosti hlavným predmetom činnosti BROVEDANI SLOVAKIA, t. j. 25.61.0 „Opracovanie a povrchová úprava kovov“. Základnými cieľmi projektu boli identifikované dve oblasti - technologická a personálna - ktoré spoločne tvoria akúsi symbiózu základných dvoch pilierov pre úspešnú realizáciu zámeru.

Za pomoci už druhého investičného projektu, ktorý spĺňa definíčné znaky investičnej pomoci, je možné produkciu rozširovať o nové technologické zariadenia, čo zabezpečuje zvýšenie produkcie, výrobu nových produktov a zabezpečenie dopytu. V rámci projektu sú zakupované technologické zariadenia určené predovšetkým na sústruženie, montáž, kontrolu kvality a čistenie.

V zmysle rozhodnutí Ministerstva hospodárstva SR č. 6/2013 z 12. júna 2013 a č. 44/2015 zo dňa 29. novembra 2015 Spoločnosti je poskytovaná investičná pomoc na realizáciu investičného zámeru „Rozšírenie

technologického vybavenia a vytvorenie nových pracovných miest v BROVEDANI SLOVAKIA, s. r. o." v Galante vo forme úľavy na dani z príjmov podľa § 2 ods. 1 písm. b) zákona o investičnej pomoci v maximálnej nominálnej výške 3,0 mil. eur.

Cieľom investičného zámeru je rozšírenie technologického vybavenia prevádzky v Galante, čo umožní rozšírenie produkcie o nové výrobky a poskytne možnosť vytvorenia nových pracovných miest.

FINANČNÉ VÝKAZY

VÝKAZ ZISKOV A STRÁT

v tis. eur

Názov	2014	2013
VÝROBA/VÝKONY	34.787	29.218
Materiál, energia	(20.580)	(16.146)
Služby	(3.827)	(2.746)
Výrobná spotreba	(24.407)	(18.892)
Pridaná hodnota	10.380	10.326
Osobné náklady	(4.159)	(3.624)
Odpisy	(5.021)	(4.380)
Ostatné náklady/výnosy	605	2.062
Výsledok z prevádzkovej činnosti	1.805	4.384
Výsledok z finančnej činnosti	-319	-273
Daň z príjmov z bežnej činnosti	-337	-927
Výsledok hospodárenia za účtovné obdobie	1.149	3.184

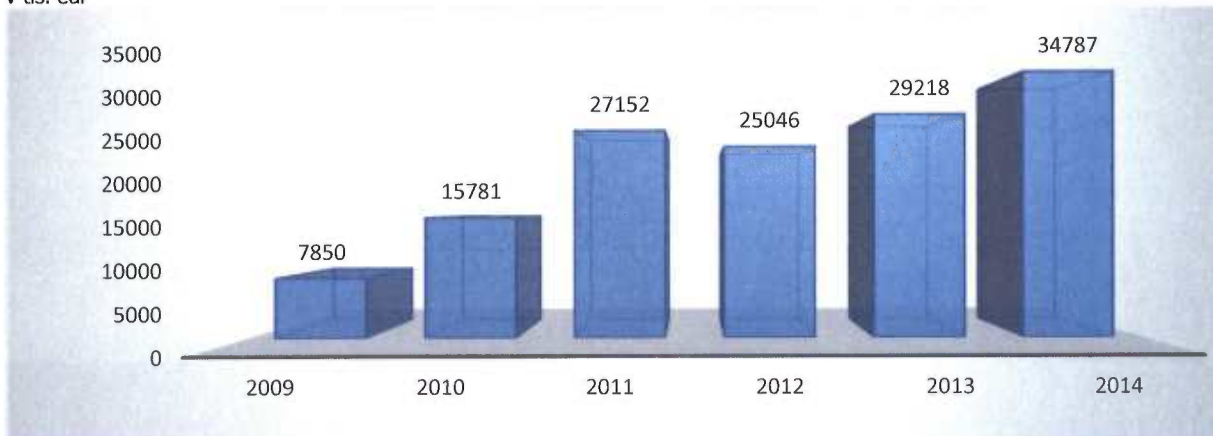
2012	2011	2010	2009	2008
25.046	27.152	15.781	7.848	6.090
(13.594)	(14.646)	(7.107)	(3.230)	(2.091)
(2.837)	(3.109)	(2.079)	(1.125)	(1.697)
(16.431)	(17.755)	(9.186)	(4.355)	(3.788)
8.615	9.397	6.595	3.493	2.302
(3.360)	(3.274)	(1.997)	(1.229)	(1.079)
(4.303)	(2.706)	(1.929)	(1.376)	(1.249)
784	2.061	393	330	16
1.736	5.478	3.062	1.218	(10)
(361)	(393)	(268)	(330)	64
(994)	1.324	(78)	86	(46)
381	6.409	2.716	974	8

O rozdelení výsledku hospodárenia za účtovné obdobie 2014 vo výške 1.149.134 eur rozhodlo Valné zhromaždenie BROVEDANI SLOVAKIA, s. r. o., dňa 5. mája 2015.

Návrh štatutárneho orgánu Valnému zhromaždeniu je nasledovný: prídela do rezervného fondu v sume 0 eur, prevod na nerozdeleného zisku minulých období vo výške 0 eur, vyplatenie výšky dividend: 99% zo zisku za rok 2014 a z nerozdeleného zisku minulých rokov - 2013, t. j. 1.499.850 eur, v prospech BROVEDANI Group s. p. A. a 1 % zo zisku za rok 2014 a z nerozdeleného zisku minulých rokov - 2013, t. j. 15.150 eur, v prospech Finest S. p. A.

Vývoj tržieb v rokoch 2009-2014

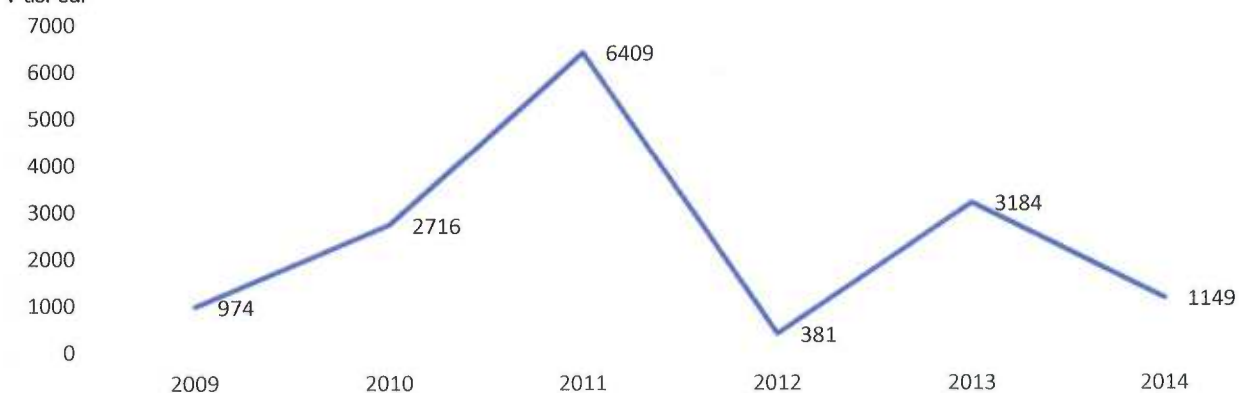
v tis. eur



*tržby z predaja vlastných výrobkov a služieb, zmeny stavu vnútroorganizačných zásob, aktivácia

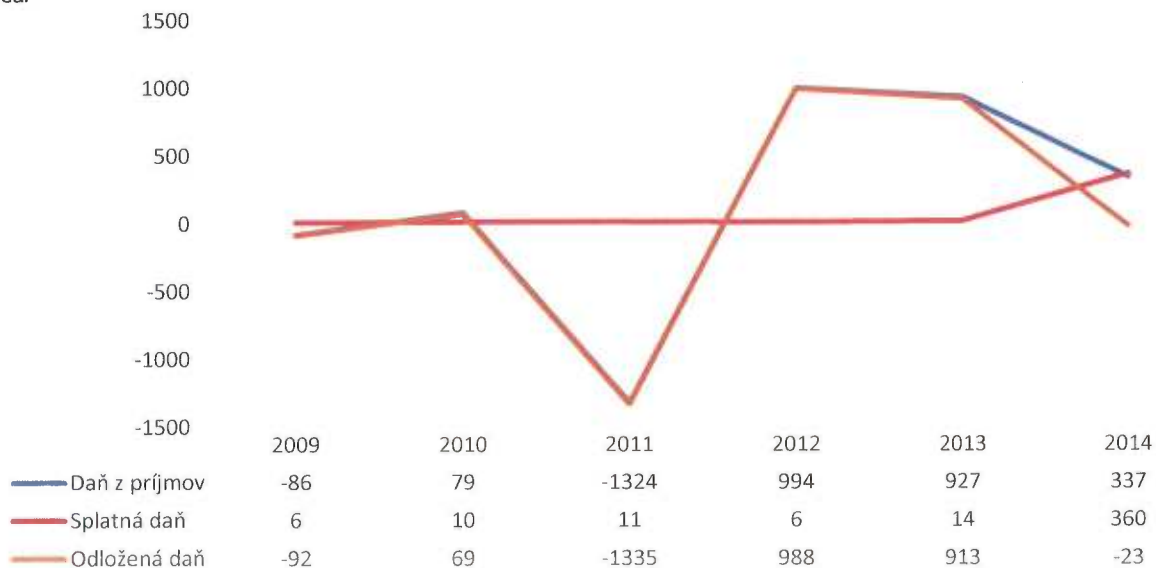
Výsledok hospodárenia za účtovné obdobia po zdanení v rokoch 2009-2014

v tis. eur



Daň z príjmov za účtovné obdobia v rokoch 2009-2014

v tis. eur



SÚVAHA

v tis. eur

Názov	Bežné účtovné obdobie			Bezprostredne
	2014			predch. účt. obd.
	Brutto	Korekcia	Netto	2013
				Netto
Neobežné aktíva	45 083	19 415	25 668	28.263
Obežné aktíva	17 058	0	17 058	14.225
Časové rozlíšenie	137	0	137	126
Aktíva celkom	62 278	19 415	42 863	42.614
Základné imanie	5 500	0	5 500	5.500
Fondy zo zisku	550	0	550	534
VH minulých rokov	10 519	0	10 519	9.881
Výsledok hospodárenia	1 149	0	1 149	3.184
Vlastné imanie	17 718	0	17 718	19.099
Závazky	24 745	0	24 745	22.935
Časové rozlíšenie	400	0	400	580
Závazky celkom	25 145	0	25 145	23.515
Pasíva	42 863	0	42 863	42.614

v tis. eur

Bezprostredne predchádzajúce účtovné obdobia				
2012	2011	2010	2009	2008
Netto	Netto	Netto	Netto	Netto
30.233	30.789	22.708	15.210	12.346
13.167	12.203	6.807	3.662	2.433
5	17	12	3	6
43.405	43.009	29.527	18.875	14.785
5.500	5.500	3.500	3.500	332
514	193	58	9	9
9.519	3.598	1.018	91	83
381	6.409	2.716	974	8
15.914	15.700	7.292	4.574	432
26.728	26.353	22.206	14.292	13.900
763	956	29	9	453
27.491	27.309	22.235	14.301	14.353
43.405	43.009	29.527	18.875	14.785

NEOBEŽNÝ MAJETOK

Názov	Neobežný majetok k 31. 12. 2014 v tis. eur		
	Obstarávacia cena	Oprávky	Zostatok
Nehmotné aktíva	652	510	142
Hmotné aktíva	41.574	18.905	22.669
Obstarané aktíva	2.857	0	2.857
Celkom	45.083	19.415	25.668

Názov	Neobežný majetok k 31. 12. 2013 v tis. eur		
	Obstarávacia cena	Oprávky	Zostatok
Nehmotné aktíva	587	450	137
Hmotné aktíva	36.629	13.997	22.632
Obstarané aktíva	5.494	0	5.494
Celkom	42.710	14.447	28.263

ZÁKLADNÉ IMANIE

Názov	Výška ZI v tis. eur	Podiel v %
BROVEDANI Group S. p. A.	4.125	75
Finest S. p. A.	1.375	25
Stav k 31. 12. 2013	5.500	100
BROVEDANI Group S. p. A.	4.125	75
Finest S. p. A.	1.375	25
Stav k 31. 12. 2014	5.500	100

BANKOVÉ ÚVERY A VÝPOMOCI

Názov	2014	2013	delta
	Výška čerpaného úveru a zostat. istiny fin. leas. v tis. eur	Výška čerpaného úveru a zostat. istiny fin. leas. v tis. eur	
Bežné bankové úvery	3.794	4.109	(315)
Dlhodobé bankové úvery	5.523	5.460	63
Bankové úvery	9.317	9.569	(252)
Dlhodobé finančné výpomoci	4.380	5.460	(1.080)
Krátkodobé finančné výpomoci	1.080	690	390
Dlhodobé finančné leasingy	209	411	(202)
Krátkodobé finančné leasingy	198	201	(3)
Výpomoci a leasingy	5.867	6.762	(895)
Celkom	15.184	16.331	(1.147)

RIADNA INDIVIDUÁLNA ÚČTOVNÁ ZÁVIERKA



Building a better
working world

Ernst & Young Slovakia, spol. s r.o. Tel: +421 2 3333 9111
Hodžovo námestie 1A Fax: +421 2 3333 9222
811 06 Bratislava ey.com
Slovenská republika

Správa nezávislého audítora

Spoločníkom spoločnosti BROVEDANI SLOVAKIA, s.r.o.:

Uskutočnili sme audit priloženej účtovnej závierky spoločnosti BROVEDANI SLOVAKIA, s.r.o. („Spoločnosť“), ktorá obsahuje súvahu k 31. decembru 2014, výkaz ziskov a strát za rok končiaci k uvedenému dátumu, a poznámky, ktoré obsahujú prehľad významných účtovných zásad a účtovných metód a ďalšie vysvetľujúce informácie.

Zodpovednosť štatutárneho orgánu za účtovnú závierku

Štatutárny orgán Spoločnosti je zodpovedný za zostavenie a prezentáciu tejto účtovnej závierky, ktorá poskytuje pravdivý a verný obraz v súlade so zákonom o účtovníctve č. 431/2002 Z.z. v znení jeho dodatkov (ďalej len „zákon o účtovníctve“) a za interné kontroly, ktoré štatutárny orgán považuje za potrebné na zostavenie účtovnej závierky, ktorá neobsahuje významné nesprávnosti z dôvodu podvodu alebo chyby.

Zodpovednosť audítora

Našou zodpovednosťou je vyjadriť názor na túto účtovnú závierku na základe nášho auditu. Audit sme uskutočnili v súlade s Medzinárodnými audítorskými štandardami. Podľa týchto štandardov máme dodržiavať etické požiadavky, naplánovať a vykonať audit tak, aby sme získali primerané uistenie, že účtovná závierka neobsahuje významné nesprávnosti.


Súčasťou auditu je uskutočnenie postupov na získanie audítorských dôkazov o sumách a údajoch vykázaných v účtovnej závierke. Zvolené postupy závisia od úsudku audítora, vrátane posúdenia rizík významnej nesprávnosti v účtovnej závierke, či už v dôsledku podvodu alebo chyby. Pri posudzovaní tohto rizika audítor berie do úvahy interné kontroly relevantné pre zostavenie účtovnej závierky Spoločnosti, ktorá poskytuje pravdivý a verný obraz, aby mohol navrhnúť audítorské postupy vhodné za daných okolností, nie však za účelom vyjadrenia názoru k účinnosti interných kontrol Spoločnosti. Audit ďalej zahŕňa vyhodnotenie vhodnosti použitých účtovných zásad a účtovných metód a primeranosti účtovných odhadov, ktoré urobil štatutárny orgán, ako aj vyhodnotenie celkovej prezentácie účtovnej závierky.

Sme presvedčení, že audítorské dôkazy, ktoré sme získali, poskytujú dostatočný a primeraný základ pre náš názor.

Názor

Podľa nášho názoru, účtovná závierka poskytuje pravdivý a verný obraz finančnej situácie Spoločnosti k 31. decembru 2014 a výsledku jej hospodárenia za rok končiaci k uvedenému dátumu v súlade so zákonom o účtovníctve.

14. apríla 2015
Bratislava, Slovenská republika


Ernst & Young Slovakia, spol. s r.o.
Licencia SKAU č. 257


Ing. Tomáš Přeček
Licencia UDVA č. 1067

Úč POD

ÚČTOVNÁ ZÁVIERKA

podnikateľov v podvojnóm účtovníctve



zostavená k 31.12.2014

Číselné údaje sa zarovnávajú vpravo, ostatné údaje sa píše zľava. Nevyplnené riadky sa ponechávajú prázdne.
 Údaje sa vyplňajú paličkovým písmom (podľa tohto vzoru), písacím strojom alebo tlačiarňou, a to čiernou alebo tmavomodrou farbou.

Á Ā B Č D Ě F G H Í J K L M N O P Q R Š T Ú V X Ý Ž 0 1 2 3 4 5 6 7 8 9

Daňové identifikačné číslo	Účtovná závierka	Účtovná jednotka	Mesiac	Rok
2021915665	X riadna	malá	od 1	2014
IČO	mimoriadna	veľká	do 12	2014
36266957	priebežná	(vyznačí sa x)	od 1	2013
SK NACE			do 12	2013
25.61.0				

Priložené súčasti účtovnej závierky

 Súvaha (Úč POD 1-01)
 (v celých eurách)

 Výkaz ziskov a strát (Úč POD 2-01)
 (v celých eurách)

 Poznámky (Úč POD 3-01)
 (v celých eurách alebo eurocentoch)

Obchodné meno (názov) účtovnej jednotky

BROVEDANI SLOVAKIA, s.r.o.

Sídlo účtovnej jednotky

Ulica

PARKOVÁ

Číslo

1414

PSC

Obec

92401 GALANTA

Označenie obchodného registra a číslo zápisu obchodnej spoločnosti

Telefónne číslo

0317804236

Faxové číslo

0317804238

E-mailová adresa

Zostavená dňa:

31.03.2015

Schválená dňa:

. . 20

 Podpisový záznam štatutárneho orgánu účtovnej jednotky
 alebo člena štatutárneho orgánu účtovnej jednotky alebo
 podpisový záznam fyzickej osoby, ktorá je účtovnou jednotkou:

Záznamy daňového úradu

Miesto pre evidenčné číslo

Odtlačok prezentačnej pečiatky daňového úradu



Označenie a	STRANA AKTÍV b	Číslo riadku c	Bežné účtovné obdobie		Bezprostredne predchádzajúce účtovné obdobie	
			1	Brutto - časť 1	Netto 2	Netto 3
				Korekcia - časť 2		
	SPOLU MAJETOK r. 02 + r. 33 + r. 74	01		6 2 2 7 8 1 7 2	4 2 8 6 2 8 3 3	
				1 9 4 1 5 3 3 9		4 2 6 1 3 7 0 8
A.	Neobežný majetok r. 03 + r. 11 + r. 21	02		4 5 0 8 2 9 1 7	2 5 6 6 7 5 7 8	
				1 9 4 1 5 3 3 9		2 8 2 6 2 8 0 6
A.I.	Dlhodobý nehmotný majetok súčet (r. 04 až r. 10)	03		1 3 1 9 9 2 0	8 0 9 4 8 9	
				5 1 0 4 3 0		5 8 1 5 5 7
A.I.1.	Aktivované náklady na vývoj (012) - /072, 091A/	04		4 2 8 1 8 2	7 4 9 6 5	
				3 5 3 2 1 7		2 4 9 6 1
2.	Softvér (013) - /073, 091A/	05		2 2 4 1 0 6	6 6 8 9 3	
				1 5 7 2 1 3		1 1 1 7 1 5
3.	Ocenené práva (014) - /074, 091A/	06				
4.	Goodwill (015) - /075, 091A/	07				
5.	Ostatný dlhodobý nehmotný majetok (019, 01X) - /079, 07X, 091A/	08				
6.	Obstarávaný dlhodobý nehmotný majetok (041) - /093/	09		6 6 7 6 3 1	6 6 7 6 3 1	
						4 4 4 8 8 1
7.	Poskytnuté preddavky na dlhodobý nehmotný majetok (051) - /095A/	10				
A.II.	Dlhodobý hmotný majetok súčet (r. 12 až r. 20)	11		4 3 7 6 2 9 9 7	2 4 8 5 8 0 8 9	
				1 8 9 0 4 9 0 9		2 7 6 8 1 2 4 9
A.II.1.	Pozemky (031) - /092A/	12		2 2 8 8 0 6	2 2 8 8 0 6	
						2 2 8 8 0 6
2.	Stavby (021) - /081, 092A/	13		9 6 4 3 9 4 0	8 3 3 9 2 4 4	
				1 3 0 4 6 9 5		8 3 3 7 0 4 0
3.	Samostatné hnutelné veci a súbory hnutelných vecí (022) - /082, 092A/	14		3 1 7 0 1 2 2 7	1 4 1 0 1 0 1 4	
				1 7 6 0 0 2 1 3		1 4 0 6 6 1 3 1



Ozna- čenie a	STRANA AKTÍV b	Číslo riadku c	Bežné účtovné obdobie		Bezprostredne predchádzajúce	
			1	Brutto - časť 1	Netto 2	účetné obdobie
				Korekcia - časť 2	Netto 3	
4.	Pestovateľské celky trvalých porastov (025) - /085, 092A/	15				
5.	Základné stádo a ťažné zvieratá (026) - /086, 092A/	16				
6.	Ostatný dlhodobý hmotný majetok (029, 02X, 032) - /089, 08X, 092A/	17				
7.	Obstarávaný dlhodobý hmotný majetok (042) - /094/	18	2 1 5 7 8 8 1	2 1 5 7 8 8 1	5 0 4 5 0 2 9	
8.	Poskytnuté preddavky na dlhodobý hmotný majetok (052) - /095A/	19	3 1 1 4 4	3 1 1 4 4	4 2 4 4	
9.	Opravná položka k nadobudnutému majetku (+/- 097) +/- 098	20				
A.III.	Dlhodobý finančný majetok súčet (r. 22 až r. 32)	21				
A.III.1.	Podielové cenné papiere a podiely v prepojených účetných jednotkách (061A, 062A, 063A) - /096A/	22				
2.	Podielové cenné papiere a podiely s podielovou účasťou okrem v prepojených účetných jednotkách (062A) - /096A/	23				
3.	Ostatné realizovateľné cenné papiere a podiely (063A) - /096A/	24				
4.	Pôžičky prepojeným účetným jednotkám (066A) - /096A/	25				
5.	Pôžičky v rámci podielovej účasti okrem prepojeným účetným jednotkám (066A) - /096A/	26				
6.	Ostatné pôžičky (067A) - /096A/	27				
7.	Dlhové cenné papiere a ostatný dlhodobý finančný majetok (065A, 069A, 06XA) - /096A/	28				



Označenie a	STRANA AKTÍV b	Číslo riadku c	Bežné účtovné obdobie		Bezprostredne predchádzajúce účtovné obdobie
			1	2	
			Brutto - časť 1	Netto	Netto
			Korekcia - časť 2		
8.	Pôžičky a ostatný dlhodobý finančný majetok so zostatkovou dobou splatnosti najviac jeden rok (066A, 067A, 069A, 06XA) - /096A/	29			
9.	Účty v bankách s dobou viazanosti dlhšou ako jeden rok (22XA)	30			
10.	Obstarávaný dlhodobý finančný majetok (043) - /096A/	31			
11.	Poskytnuté preddávky na dlhodobý finančný majetok (053) - /095A/	32			
B.	Obežný majetok r. 34 + r. 41 + r. 53 + r. 66 + r. 71	33	1 7 0 5 8 4 6 3	1 7 0 5 8 4 6 3	
					1 4 2 2 4 6 6 1
B.I.	Zásoby súčet (r. 35 až r. 40)	34	3 2 3 6 6 3 3	3 2 3 6 6 3 3	
					1 7 7 0 2 1 4
B.I.1.	Materiál (112, 119, 11X) - /191, 19X/	35	2 1 8 0 7 9 2	2 1 8 0 7 9 2	
					1 0 8 8 1 3 3
2.	Nedokončená výroba a polotovary vlastnej výroby (121, 122, 12X) - /192, 193, 19X/	36	6 6 0 1 1 9	6 6 0 1 1 9	
					4 3 0 4 6 9
3.	Výrobky (123) - /194/	37	3 9 5 7 2 2	3 9 5 7 2 2	
					2 5 1 6 1 2
4.	Zvieratá (124) - /195/	38			
5.	Tovar (132, 133, 13X, 139) - /196, 19X/	39			
6.	Poskytnuté preddávky na zásoby (314A) - /391A/	40			
B.II.	Dlhodobé pohľadávky súčet (r. 42 + r. 46 až r. 52)	41			
B.II.1.	Pohľadávky z obchodného styku súčet (r. 43 až r. 45)	42			



Ozna- čenie a	STRANA AKTÍV b	Číslo riadku c	Bežné účtovné obdobie		Bezprostredne predchádzajúce
			1	Netto 2	účtovné obdobie
					Netto 3
			Brutto - časť 1		
			Korekcia - časť 2		
1.a.	Pohľadávky z obchodného styku voči prepojeným účtovným jednotkám (311A, 312A, 313A, 314A, 315A, 31XA) - /391A/	43			
1.b.	Pohľadávky z obchodného styku v rámci podielovej účasti okrem pohľadávok voči prepojeným účtovným jednotkám (311A, 312A, 313A, 314A, 315A, 31XA) - /391A/	44			
1.c.	Ostatné pohľadávky z obchodného styku (311A, 312A, 313A, 314A, 315A, 31XA) - /391A/	45			
2.	Čistá hodnota zákazky (316A)	46			
3.	Ostatné pohľadávky voči prepojeným účtovným jednotkám (351A) - /391A/	47			
4.	Ostatné pohľadávky v rámci podielovej účasti okrem pohľadávok voči prepojeným účtovným jednotkám (351A) - /391A/	48			
5.	Pohľadávky voči spoločníkom, členom a združeniu (354A, 355A, 358A, 35XA) - /391A/	49			
6.	Pohľadávky z derivátových operácií (373A, 376A)	50			
7.	Iné pohľadávky (335A, 336A, 33XA, 371A, 374A, 375A, 378A) - /391A/	51			
8.	Odložená daňová pohľadávka (481A)	52			
B.III.	Krátkodobé pohľadávky súčet (r. 54 + r. 58 až r. 65)	53	9 5 1 8 2 7 7	9 5 1 8 2 7 7	8 4 6 1 3 0 7
B.III.1.	Pohľadávky z obchodného styku súčet (r. 55 až r. 57)	54	1 7 8 4 5 5 0	1 7 8 4 5 5 0	2 2 9 0 6 3 7
1.a.	Pohľadávky z obchodného styku voči prepojeným účtovným jednotkám (311A, 312A, 313A, 314A, 315A, 31XA) - /391A/	55			
1.b.	Pohľadávky z obchodného styku v rámci podielovej účasti okrem pohľadávok voči prepojeným účtovným jednotkám (311A, 312A, 313A, 314A, 315A, 31XA) - /391A/	56			



Označenie a	STRANA AKTÍV b	Číslo riadku c	Bežné účtovné obdobie		Bezprostredne predchádzajúce účtovné obdobie
			1	2	3
			Brutto - časť 1 Korekcia - časť 2	Netto	Netto
1.c.	Ostatné pohľadávky z obchodného styku (311A, 312A, 313A, 314A, 315A, 31XA) - /391A/	57	1 7 8 4 5 5 0	1 7 8 4 5 5 0	
					2 2 9 0 6 3 7
2.	Čistá hodnota zákazky (316A)	58			
3.	Ostatné pohľadávky voči prepojeným účtovným jednotkám (351A) - /391A/	59	7 3 8 8 0 6 7	7 3 8 8 0 6 7	
					5 8 2 3 2 8 8
4.	Ostatné pohľadávky v rámci podielovej účasti okrem pohľadávok voči prepojeným účtovným jednotkám (351A) - /391A/	60			
5.	Pohľadávky voči spoločníkom, členom a združeniu (354A, 355A, 358A, 35XA, 398A) - /391A/	61			
6.	Sociálne poistenie (336A) - /391A/	62			
7.	Daňové pohľadávky a dotácie (341, 342, 343, 345, 346, 347) - /391A/	63	3 4 1 2 2 4	3 4 1 2 2 4	
					3 2 5 8 6 4
8.	Pohľadávky z derivátových operácií (373A, 376A)	64			
9.	Iné pohľadávky (335A, 33XA, 371A, 374A, 375A, 378A) - /391A/	65	4 4 3 6	4 4 3 6	
					2 1 5 1 8
B.IV.	Krátkodobý finančný majetok súčet (r. 67 až r. 70)	66			
B.IV.1.	Krátkodobý finančný majetok v prepojených účtovných jednotkách (251A, 253A, 256A, 257A, 25XA) - /291A, 29XA/	67			
2.	Krátkodobý finančný majetok bez krátkodobého finančného majetku v prepojených účtovných jednotkách (251A, 253A, 256A, 257A, 25XA) - /291A, 29XA/	68			
3.	Vlastné akcie a vlastné obchodné podiely (252)	69			
4.	Obstarávaný krátkodobý finančný majetok (259, 314A) - /291A/	70			



Označenie a	STRANA AKTÍV b	Číslo riadku c	Bežné účtovné obdobie		Bezprostredne predchádzajúce účtovné obdobie
			1	2	3
			Brutto - časť 1 Korekcia - časť 2	Netto	Netto
B.V.	Finančné účty r. 72 + r. 73	71	4 3 0 3 5 5 3	4 3 0 3 5 5 3	3 9 9 3 1 4 1
B.V.1.	Peniaze (211, 213, 21X)	72	6 2 3 9	6 2 3 9	3 2 9 7 3
2.	Účty v bankách (221A, 22X, +/- 261)	73	4 2 9 7 3 1 4	4 2 9 7 3 1 4	3 9 6 0 1 6 8
C.	Časové rozlíšenie súčet (r. 75 až r. 78)	74	1 3 6 7 9 2	1 3 6 7 9 2	1 2 6 2 4 1
C.1.	Náklady budúcich období dlhodobé (381A, 382A)	75	1 0 2 8 4 3	1 0 2 8 4 3	1 0 8 4 6 4
2.	Náklady budúcich období krátkodobé (381A, 382A)	76	3 3 9 4 9	3 3 9 4 9	1 7 7 7 7
3.	Príjmy budúcich období dlhodobé (385A)	77			
4.	Príjmy budúcich období krátkodobé (385A)	78			

Označenie a	STRANA PASÍV b	Číslo riadku c	Bežné účtovné obdobie 4	Bezprostredne predchádzajúce účtovné obdobie 5
	SPOLU VLASTNÉ IMANIE A ZÁVÄZKY r. 80 + r. 101 + r. 141	79	4 2 8 6 2 8 3 3	4 2 6 1 3 7 0 8
A.	Vlastné imanie r. 81 + r. 85 + r. 86 + r. 87 + r. 90 + r. 93 + r. 97 + r. 100	80	1 7 7 1 7 8 7 2	1 9 0 9 8 7 3 9
A.I.	Základné imanie súčet (r. 82 až r. 84)	81	5 5 0 0 0 0 0	5 5 0 0 0 0 0
A.I.1.	Základné imanie (411 alebo +/- 491)	82	5 5 0 0 0 0 0	5 5 0 0 0 0 0
2.	Zmena základného imania +/- 419	83		
3.	Pohľadávky za upísané vlastné imanie (-/353)	84		
A.II.	Emisné ážio (412)	85		
A.III.	Ostatné kapitálové fondy (413)	86		
A.IV.	Zákonné rezervné fondy r. 88 + r. 89	87	5 5 0 0 0 0	5 3 3 2 2 0
A.IV.1.	Zákonný rezervný fond a nedeliteľný fond (417A, 418, 421A, 422)	88	5 5 0 0 0 0	5 3 3 2 2 0
2.	Rezervný fond na vlastné akcie a vlastné podiely (417A, 421A)	89		



Označenie a	STRANA PASÍV b	Číslo riadku c	Bežné účtovné obdobie 4	Bezprostredne predchádzajúce účtovné obdobie 5
A.V.	Ostatné fondy zo zisku r. 91 + r. 92	90		
A.V.1.	Štatutárne fondy (423, 42X)	91		
2.	Ostatné fondy (427, 42X)	92		
A.VI.	Oceňovacie rozdiely z precenenia súčet (r. 94 až r. 96)	93		
A.VI.1.	Oceňovacie rozdiely z precenenia majetku a záväzkov (+/- 414)	94		
2.	Oceňovacie rozdiely z kapitálových účastí (+/- 415)	95		
3.	Oceňovacie rozdiely z precenenia pri zlúčení, splnutí a rozdelení (+/- 416)	96		
A.VII.	Výsledok hospodárenia minulých rokov r. 98 + r. 99	97	1 0 5 1 8 7 3 9	9 8 8 1 1 0 3
A.VII.1.	Nerozdelený zisk minulých rokov (428)	98	1 0 5 1 8 7 3 9	9 8 8 1 1 0 3
2.	Neuhradená strata minulých rokov (-/429)	99		
A.VIII.	Výsledok hospodárenia za účtovné obdobie po zdanení (+/- r. 01 - (r. 81 + r. 85 + r. 86 + r. 87 + r. 90 + r. 93 + r. 97 + r. 101 + r. 141)	100	1 1 4 9 1 3 4	3 1 8 4 4 1 6
B.	Záväzky r. 102 + r. 118 + r. 121 + r. 122 + r. 136 + r. 139 + r. 140	101	2 4 7 4 4 4 7 9	2 2 9 3 5 4 1 7
B.I.	Dlhodobé záväzky súčet (r. 103 + r. 107 až r. 117)	102	5 2 8 9 7 4 6	6 6 3 6 5 1 2
B.I.1.	Dlhodobé záväzky z obchodného styku súčet (r. 104 až r. 106)	103		
1.a.	Záväzky z obchodného styku voči prepojeným účtovným jednotkám (321A, 475A, 476A)	104		
1.b.	Záväzky z obchodného styku v rámci podielovej účasti okrem záväzkov voči prepojeným účtovným jednotkám (321A, 475A, 476A)	105		
1.c.	Ostatné záväzky z obchodného styku (321A, 475A, 476A)	106		
2.	Čistá hodnota zákazky (316A)	107		
3.	Ostatné záväzky voči prepojeným účtovným jednotkám (471A, 47XA)	108		
4.	Ostatné záväzky v rámci podielovej účasti okrem záväzkov voči prepojeným účtovným jednotkám (471A, 47XA)	109		
5.	Ostatné dlhodobé záväzky (479A, 47XA)	110	9 0 4 2 4	1 2 5 0 7 2
6.	Dlhodobé prijaté preddavky (475A)	111		
7.	Dlhodobé zmenky na úhradu (478A)	112		
8.	Vydané dlhopisy (473A/-/255A)	113		
9.	Záväzky zo sociálneho fondu (472)	114	6 7 6 7	3 3 0 0
10.	Iné dlhodobé záväzky (336A, 372A, 474A, 47XA)	115	4 5 7 8 3 7 4	5 8 7 1 2 3 2
11.	Dlhodobé záväzky z derivátových operácií (373A, 377A)	116		
12.	Odložený daňový záväzok (481A)	117	6 1 4 1 8 2	6 3 6 9 0 8



Označenie a	STRANA PASÍV b	Číslo riadku c	Bežné účtovné obdobie 4	Bezprostredne predchádzajúce účtovné obdobie 5
B.II.	Dlhodobé rezervy r. 119 + r. 120	118		
B.II.1.	Zákonné rezervy (451A)	119		
2.	Ostatné rezervy (459A, 45XA)	120		
B.III.	Dlhodobé bankové úvery (461A, 46XA)	121	5 5 2 2 4 7 7	5 4 6 0 1 3 7
B.IV.	Krátkodobé záväzky súčet (r. 123 + r. 127 až r. 135)	122	9 8 1 3 2 5 4	6 6 6 2 6 0 1
B.IV.1.	Záväzky z obchodného styku súčet (r. 124 až r. 126)	123	7 1 4 0 3 4 0	5 4 2 9 4 7 8
1.a.	Záväzky z obchodného styku voči prepojeným účtovným jednotkám (321A, 322A, 324A, 325A, 326A, 32XA, 475A, 476A, 478A, 47XA)	124		
1.b.	Záväzky z obchodného styku v rámci podielovej účasti okrem záväzkov voči prepojeným účtovným jednotkám (321A, 322A, 324A, 325A, 326A, 32XA, 475A, 476A, 478A, 47XA)	125		
1.c.	Ostatné záväzky z obchodného styku (321A, 322A, 324A, 325A, 326A, 32XA, 475A, 476A, 478A, 47XA)	126	7 1 4 0 3 4 0	5 4 2 9 4 7 8
2.	Čistá hodnota zákazky (316A)	127		
3.	Ostatné záväzky voči prepojeným účtovným jednotkám (361A, 36XA, 471A, 47XA)	128		
4.	Ostatné záväzky v rámci podielovej účasti okrem záväzkov voči prepojeným účtovným jednotkám (361A, 36XA, 471A, 47XA)	129		
5.	Záväzky voči spoločníkom a združeniu (364, 365, 366, 367, 368, 398A, 478A, 479A)	130	6 9 2 5	6 9 2 2
6.	Záväzky voči zamestnancom (331, 333, 33X, 479A)	131	1 9 2 0 8 2	1 6 7 3 9 6
7.	Záväzky zo sociálneho poistenia (336A)	132	1 2 2 5 3 1	1 0 6 9 5 2
8.	Daňové záväzky a dotácie (341, 342, 343, 345, 346, 347, 34X)	133	3 8 7 0 3 7	3 6 9 9 1
9.	Záväzky z derivátových operácií (373A, 377A)	134		
10.	Iné záväzky (372A, 379A, 474A, 475A, 479A, 47XA)	135	1 9 6 4 3 3 8	9 1 4 8 6 3
B.V.	Krátkodobé rezervy r. 137 + r. 138	136	3 2 4 6 9 3	6 7 1 5 0
B.V.1.	Zákonné rezervy (323A, 451A)	137	1 0 8 9 2 9	6 7 1 5 0
2.	Ostatné rezervy (323A, 32X, 459A, 45XA)	138	2 1 5 7 6 4	
B.VI.	Bežné bankové úvery (221A, 231, 232, 23X, 461A, 46XA)	139	3 7 9 4 3 0 9	4 1 0 9 0 1 6
B.VII.	Krátkodobé finančné výpomoci (241, 249, 24X, 473A, I-/255A)	140		
C.	Časové rozlíšenie súčet (r. 142 až r. 145)	141	4 0 0 4 8 2	5 7 9 5 5 3
C.1.	Výdavky budúcich období dlhodobé (383A)	142		
2.	Výdavky budúcich období krátkodobé (383A)	143	2 9 9 4 0	2 3 7 4 0
3.	Výnosy budúcich období dlhodobé (384A)	144	1 8 5 2 7 1	3 7 0 5 4 2
4.	Výnosy budúcich období krátkodobé (384A)	145	1 8 5 2 7 1	1 8 5 2 7 1



Ozna- čenie a	Text b	Číslo riadku c	Skutočnosť	
			bežné účtovné obdobie	bezprostredne predchádzajúce účtovné obdobie
			1	2
*	Čistý obrat (časť účt. tr. 6 podľa zákona)	01	3 4 1 3 8 6 8 2	
**	Výnosy z hospodárskej činnosti spolu súčet (r. 03 až r. 09)	02	4 4 0 1 4 3 8 8	3 3 1 5 9 3 0 7
I.	Tržby z predaja tovaru (604, 607)	03		
II.	Tržby z predaja vlastných výrobkov (601)	04	3 2 8 2 1 0 4 8	2 7 3 2 3 2 4 1
III.	Tržby z predaja služieb (602, 606)	05	1 3 1 7 6 3 4	1 4 3 7 1 9 3
IV.	Zmeny stavu vnútroorganizačných zásob (+/-) (účtová skupina 61)	06	5 0 8 9 5 7	4 4 2 4 4 3
V.	Aktivácia (účtová skupina 62)	07	1 3 8 9 7 6	1 5 4 7 4
VI.	Tržby z predaja dlhodobého nehmotného majetku, dlhodobého hmotného majetku a materiálu (641, 642)	08	3 2 9 8 3 2	1 9 4 2 1 5
VII.	Ostatné výnosy z hospodárskej činnosti (644, 645, 646, 648, 655, 657)	09	8 8 9 7 9 4 1	3 7 4 6 7 4 1
**	Náklady na hospodársku činnosť spolu r. 11 + r. 12 + r. 13 + r. 14 + r. 15 + r. 20 + r. 21 + r. 24 + r. 25 + r. 26	10	4 2 2 0 9 1 9 7	2 8 7 7 5 1 2 9
A.	Náklady vynaložené na obstaranie predaného tovaru (504, 507)	11		
B.	Spotreba materiálu, energie a ostatných neskladovateľných dodávok (501, 502, 503)	12	2 0 5 8 0 1 3 7	1 6 1 4 6 1 9 2
C.	Opravné položky k zásobám (+/-) (505)	13		
D.	Služby (účtová skupina 51)	14	3 8 2 6 6 5 7	2 7 4 6 1 0 0
E.	Osobné náklady (r. 16 až r. 19)	15	4 1 5 9 0 5 1	3 6 2 4 1 2 3
E.1.	Mzdové náklady (521, 522)	16	2 9 6 6 3 0 0	2 5 8 9 6 7 6
2.	Odmeny členom orgánov spoločnosti a družstva (523)	17		
3.	Náklady na sociálne poistenie (524, 525, 526)	18	1 0 4 2 2 0 9	8 9 8 0 4 1
4.	Sociálne náklady (527, 528)	19	1 5 0 5 4 1	1 3 6 4 0 7
F.	Dane a poplatky (účtová skupina 53)	20	3 6 4 3 7	3 6 9 7 4
G.	Odpisy a opravné položky k dlhodobému nehmotnému majetku a dlhodobému hmotnému majetku (r. 22 + r. 23)	21	5 0 2 0 8 0 7	4 3 8 0 0 8 4
G.1.	Odpisy dlhodobého nehmotného majetku a dlhodobého hmotného majetku (551)	22	5 0 2 0 8 0 7	4 3 8 0 0 8 4
2.	Opravné položky k dlhodobému nehmotnému majetku a dlhodobému hmotnému majetku (+/-) (553)	23		
H.	Zostatková cena predaného dlhodobého majetku a predaného materiálu (541, 542)	24	3 6 6 9 6 0	1 0 0 7 3 0
I.	Opravné položky k pohľadávkam (+/-) (547)	25		
J.	Ostatné náklady na hospodársku činnosť (543, 544, 545, 546, 548, 549, 555, 557)	26	8 2 1 9 1 4 9	1 7 4 0 9 2 6
***	Výsledok hospodárenia z hospodárskej činnosti (+/-) (r. 02 - r. 10)	27	1 8 0 5 1 9 1	4 3 8 4 1 7 8



Označenie a	Text b	Číslo riadku c	Skutočnosť	
			bežné účtovné obdobie 1	bezprostredne predchádzajúce účtovné obdobie 2
			*	Pridaná hodnota (r. 03 + r. 04 + r. 05 + r. 06 + r. 07) - (r. 11 + r. 12 + r. 13 + r. 14)
**	Výnosy z finančnej činnosti spolu r. 30 + r. 31 + r. 35 + r. 39 + r. 42 + r. 43 + r. 44	29	7 6 8 8 9	8 4 9 9 8
VIII.	Tržby z predaja cenných papierov a podielov (661)	30		
IX.	Výnosy z dlhodobého finančného majetku súčet (r. 32 až r. 34)	31		
IX.1.	Výnosy z cenných papierov a podielov od prepojených účtovných jednotiek (665A)	32		
2.	Výnosy z cenných papierov a podielov v podielovej účasti okrem výnosov prepojených účtovných jednotiek (665A)	33		
3.	Ostatné výnosy z cenných papierov a podielov (665A)	34		
X.	Výnosy z krátkodobého finančného majetku súčet (r. 36 až r. 38)	35		
X.1.	Výnosy z krátkodobého finančného majetku od prepojených účtovných jednotiek (666A)	36		
2.	Výnosy z krátkodobého finančného majetku v podielovej účasti okrem výnosov prepojených účtovných jednotiek (666A)	37		
3.	Ostatné výnosy z krátkodobého finančného majetku (666A)	38		
XI.	Výnosové úroky (r. 40 + r. 41)	39	7 6 8 5 5	8 3 0 1 0
XI.1.	Výnosové úroky od prepojených účtovných jednotiek (662A)	40		
2.	Ostatné výnosové úroky (662A)	41	7 6 8 5 5	8 3 0 1 0
XII.	Kurzové zisky (663)	42	3 3	1 9 8 8
XIII.	Výnosy z precenenia cenných papierov a výnosy z derivátových operácií (664, 667)	43		
XIV.	Ostatné výnosy z finančnej činnosti (668)	44		
**	Náklady na finančnú činnosť spolu r. 46 + r. 47 + r. 48 + r. 49 + r. 52 + r. 53 + r. 54	45	3 9 5 8 6 9	3 5 7 4 5 5
K.	Predané cenné papiere a podiely (561)	46		
L.	Náklady na krátkodobý finančný majetok (566)	47		
M.	Opravné položky k finančnému majetku (+/-) (565)	48		
N.	Nákladové úroky (r. 50 + r. 51)	49	3 4 9 2 5 6	3 4 3 6 4 6
N.1.	Nákladové úroky pre prepojené účtovné jednotky (562A)	50		
2.	Ostatné nákladové úroky (562A)	51	3 4 9 2 5 6	3 4 3 6 4 6
O.	Kurzové straty (563)	52	2 4 7	5 1
P.	Náklady na precenenie cenných papierov a náklady na derivátové operácie (564, 567)	53		
Q.	Ostatné náklady na finančnú činnosť (568, 569)	54	4 6 3 6 5	1 3 7 5 8



Ozna- čenie a	Text b	Číslo riadku c	Skutočnosť	
			bežné účtovné obdobie	bezprostredne predchádzajúce účtovné obdobie
			1	2
***	Výsledok hospodárenia z finančnej činnosti (+/-) (r. 29 - r. 45)	55	- 3 1 8 9 8 0	- 2 7 2 4 5 7
****	Výsledok hospodárenia za účtovné obdobie pred zdanením (+/-) (r. 27 + r. 55)	56	1 4 8 6 2 1 1	4 1 1 1 7 2 0
R.	Daň z príjmov (r. 58 + r. 59)	57	3 3 7 0 7 8	9 2 7 3 0 5
R.1.	Daň z príjmov splatná (591, 595)	58	3 5 9 8 0 4	1 4 4 5 4
2.	Daň z príjmov odložená (+/-) (592)	59	- 2 2 7 2 6	9 1 2 8 5 0
S.	Prevod podielov na výsledku hospodárenia spoločníkom (+/- 596)	60		
****	Výsledok hospodárenia za účtovné obdobie po zdanení (+/-) (r. 56 - r. 57 - r. 60)	61	1 1 4 9 1 3 4	3 1 8 4 4 1 6

1. POPIS SPOLOČNOSTI

BROVEDANI SLOVAKIA, s. r. o. (ďalej len „spoločnosť“) je spoločnosť s ručením obmedzeným, ktorá bola založená dňa 29/10/2004. Dňa 18/12/2004 bola zapísaná do Obchodného registra vedenom na Okresnom súde Trnava, oddiel Sro, vložka 15598/T. Spoločnosť sídli na ulici Parková 1414, 924 01 Galanta, Slovenská republika, identifikačné číslo 36266957.

V roku 2014 neboli uskutočnené žiadne významné zmeny v zápise do Obchodného registra.

Hlavným predmetom činnosti je:

1. kúpa tovaru za účelom jeho predaja konečnému spotrebiteľovi (maloobchod) v rozsahu voľnej živnosti
2. kúpa tovaru na účely jeho predaja iným prevádzkovateľom živnosti (veľkoobchod) v rozsahu voľnej živnosti
3. automatické spracovanie dát
4. kúpa tovaru za účelom jeho ďalšieho spracovania v rozsahu voľnej živnosti
5. projektovanie, výroba a stavba strojov a prístrojov s mechanickým pohonom v rozsahu voľnej živnosti
6. spracovanie a povrchová úprava kovov v rozsahu voľnej živnosti
7. výroba kovových komponentov v rozsahu voľnej živnosti
8. brúsenie a leštenie kovov
9. protikorózna úprava kovov v rozsahu voľnej živnosti
10. kompletizácia a montáž technologických celkov z vopred vyhotovených dielov v rozsahu voľnej živnosti
11. poradenská a konzultačná činnosť v oblasti metodologických postupov a výrobných procesov pre priemyselnú výrobu v rozsahu voľnej živnosti
12. sprostredkovateľská činnosť v rozsahu voľnej živnosti
13. reklamná a propagačná činnosť v rozsahu voľnej živnosti
14. marketing
15. prenájom motorových vozidiel
16. prenájom strojov, prístrojov, zariadení a nástrojov
17. organizácia expozícií, veľtrhov a výstav
18. výroba elektronických súčiastok

Informácie o počte zamestnancov

Názov položky	Bežné účtovné obdobie	Bezprostredne predchádzajúce účtovné obdobie
Priemerný prepočítaný počet zamestnancov	282	271
Stav zamestnancov ku dňu, ku ktorému sa zostavuje účtovná závierka, z toho:	288	280
počet vedúcich zamestnancov	4	4

Informácie o štruktúre spoločníkov ku dňu, ku ktorému sa zostavuje účtovná závierka a o štruktúre spoločníkov do dňa jej zmeny v priebehu účtovného obdobia

Spoločník, akcionár	Výška podielu na základnom imaní		Podiel na hlasovacích právach v %	Iný podiel na ostatných položkách VI ako na ZI v %
	absolútne	v %		
Brovedani Group S. p. A.	4 125 000 EUR	75,00%	75,00%	
Finest S. p. A.	1 375 000 EUR	25,00%	25,00%	
Spolu	5 500 000 EUR	100%	100%	0%

Spoločnosť je súčasťou skupiny Brovedani Group. Materskou spoločnosťou Spoločnosti je Brovedani Group S. p. A.. Konsolidovanú účtovnú závierku za najväčšiu skupinu podnikov zostavuje Brovedani Group S. p. A. so sídlom Viale Marconi, 33170 Pordenone, Taliansko, materská spoločnosť celej skupiny. Táto účtovná závierka je k nahliadnutiu v sídle uvedenej spoločnosti.

Spoločnosť nie je v žiadnom podniku neobmedzene ručiacim spoločníkom.

Členovia štatutárnych orgánov k 31. decembru 2014:

Predstavenstvo (Konatella)

Konateľ: Renato Mascherin

Konateľ: Lorenzo Rumiz

Spoločnosť nemá organizačnú zložku v zahraničí. Spoločnosť nevstúpila do konkurzu, zlúčenia, splynutia, rozdelenia, premeny.

2. ZÁKLADNÉ VÝCHODISKÁ PRE ZOSTAVENIE ÚČTOVNEJ ZÁVIERKY

Účtovná závierka bola zostavená podľa Zákona č. 431/2002 Z.z. o účtovníctve v znení neskorších predpisov za predpokladu nepretržitého trvania jej činnosti a je zostavená ako riadna účtovná závierka.

K 31. decembru 2014 sa zmenila štruktúra súvahy a výkazu ziskov a strát. Zmena si vyžiadala aj preradenie položiek v súvahe a výkaze ziskov a strát za predchádzajúce účtovné obdobie podľa novej štruktúry výkazov. Zmena nemala žiadny vplyv na výsledok hospodárenia bežného účtovného obdobia, ani na výsledok hospodárenia minulých rokov.

Účtovná závierka spoločnosti za predchádzajúce účtovné obdobie k 31. decembru 2013 bola schválená valným zhromaždením spoločnosti dňa 28. 05. 2014.

3. VŠEOBECNÉ ÚČTOVNÉ ZÁSADY A METÓDY

Účtovné zásady a metódy, ktoré spoločnosť používala pri zostavení účtovnej závierky za rok 2014 a 2013 sú nasledovné:

a) Dlhodobý nehmotný majetok

Nakupovaný dlhodobý nehmotný majetok sa oceňuje v obstarávacích cenách, ktoré obsahujú cenu obstarania a náklady súvisiace s jeho obstaraním.

Dlhodobý nehmotný majetok vytvorený vlastnou činnosťou sa oceňuje vlastnými nákladmi, ktoré zahŕňujú priame materiálové a mzdové náklady a výrobné režijné náklady (prípadne časť správnych nákladov).

Odpisovanie

Dlhodobý nehmotný majetok sa odpisuje do nákladov počas predpokladanej doby životnosti príslušného majetku. Predpokladaná doba používania, metóda odpisovania a odpisová sadzba sú stanovené pre jednotlivé skupiny dlhodobého nehmotného majetku nasledovne:

	Predpokladaná doba používania	Ročná odpisová sadzba	Metóda odpisovania
Aktivované náklady na vývoj	5	20%	lineárna
Softvér	5	20%	lineárna
Oceniteľné práva	5	20%	lineárna
Ostatný dlhodobý nehmotný majetok	5	20%	lineárna

V prípade prechodného zníženia úžitkovej hodnoty dlhodobého nehmotného majetku sa tvorí opravná položka vo výške rozdielu jeho zistenej úžitkovej hodnoty a zostatkovej hodnoty.

b) Dlhodobý hmotný majetok

Nakupovaný dlhodobý hmotný majetok sa oceňuje v obstarávacích cenách, ktoré zahŕňajú cenu obstarania, náklady na dopravu, clo a ďalšie náklady súvisiace s obstaraním.

Dlhodobý hmotný majetok vytvorený vlastnou činnosťou sa oceňuje vlastnými nákladmi, ktoré zahŕňujú priame materiálové a mzdové náklady a výrobné režijné náklady (prípadne časť správnych nákladov).

Náklady na technické zhodnotenie dlhodobého hmotného majetku zvyšujú jeho obstarávaciu cenu. Opravy a údržba sa účtujú do nákladov.

Odpisovanie

Dlhodobý hmotný majetok sa odpisuje do nákladov počas predpokladanej doby životnosti príslušného majetku. Predpokladaná doba používania, metóda odpisovania a odpisová sadzba sú stanovené pre jednotlivé skupiny dlhodobého hmotného majetku nasledovne:

	Predpokladaná doba používania	Ročná odpisová sadzba	Metóda odpisovania
Stavby	30	3,33	lineárna
Stroje, prístroje a zariadenia (3 OS)	12	8,33	lineárna
Stroje, prístroje a zariadenia (2 OS)	6	16,67	lineárna
Stroje, prístroje a zariadenia (1 OS)	4	25	lineárna
Dopravné prostriedky	4	25	lineárna
Inventár	6	16,67	lineárna
Iný dlhodobý hmotný majetok	viac ako 1 rok	100%	jednorázový odpis

V prípade prechodného zníženia úžitkovej hodnoty dlhodobého hmotného majetku sa tvorí opravná položka vo výške rozdielu jeho zistenej úžitkovej hodnoty a zostatkovej hodnoty.

c) Finančný majetok

Krátkodobý finančný majetok tvoria ceniny, peniaze v hotovosti a na bankových účtoch.

d) Zásoby

Zásoby sa oceňujú nižšou z nasledujúcich hodnôt: obstarávacou cenou (nakupované zásoby) alebo vlastnými nákladmi (zásoby vytvorené vlastnou činnosťou) alebo čistou realizačnou hodnotou. Obstarávacía cena zahŕňa cenu zásob a náklady súvisiace s obstaraním (clo, preprava, poisťné, provízie, skonto a pod.). Úroky z cudzích zdrojov nie sú súčasťou obstarácej ceny. Nakupované zásoby sa oceňujú váženým aritmetickým priemerom z obstarávacích cien.

Vlastné náklady zahŕňajú priame náklady (priamy materiál, priame mzdy a ostatné priame náklady) a časť nepriamych nákladov bezprostredne súvisiacich s vytvorením zásob vlastnou činnosťou (výrobná réžia). Výrobná réžia sa do vlastných nákladov zahŕňa v závislosti od stupňa rozpracovanosti týchto zásob. Správna réžia a odbytové náklady nie sú súčasťou vlastných nákladov. Súčasťou vlastných nákladov nie sú úroky z cudzích zdrojov.

Čistá realizačná hodnota je predpokladaná predajná cena znížená o predpokladané náklady na ich dokončenie a o predpokladané náklady súvisiace s ich predajom.

Zníženie hodnoty zásob sa upravuje vytvorením opravnej položky.

e) Pohľadávky

Pohľadávky sa oceňujú menovitou hodnotou. Postúpené pohľadávky a pohľadávky nadobudnuté vkladom do základného imania sa oceňujú obstarávacou cenou. Ocenenie pochybných pohľadávok sa upravuje na ich realizovateľnú hodnotu opravnými položkami.

Ak je zostatková doba splatnosti pohľadávky dlhšia ako jeden rok, tvorí sa opravná položka, ktorá predstavuje rozdiel medzi menovitou a súčasnou hodnotou pohľadávky

f) Náklady budúcich období a príjmy budúcich období

Náklady budúcich období a príjmy budúcich období sa oceňujú ich menovitou hodnotou, pričom sa vykazujú vo výške, ktorá je potrebná na dodržanie zásady vecnej a časovej súvislosti s účtovným obdobím.

g) Záväzky

Dlhodobé i krátkodobé záväzky sa vykazujú v menovitých hodnotách. V položke iné záväzky sa vykazujú taktiež hodnoty zistené pri ocenení finančných derivátov reálnou hodnotou.

Dlhodobé, krátkodobé úvery sa vykazujú v menovitej hodnote. Za krátkodobý úver sa považuje aj časť dlhodobých úverov, ktorá je splatná do jedného roka od súvahového dňa.

h) Rezervy

Rezervy sú záväzky s neurčitým časovým vymedzením alebo výškou, tvoria sa na krytie známych rizík alebo strát z podnikania. Oceňujú sa v očakávanej výške záväzku.

Podmienené záväzky (pokiaľ existujú) nie sú vykázané súvahe z dôvodu vysokej neistoty pri stanovení ich výšky, alebo termínu plnenia.

i) Výdavky budúcich období a výnosy budúcich období

Výdavky budúcich období a výnosy budúcich období sa oceňujú ich menovitou hodnotou, pričom sa vykazujú vo výške, ktorá je potrebná na dodržanie zásady vecnej a časovej súvislosti s účtovným obdobím.

j) Vlastné imanie

Vlastné imanie sa skladá zo základného imania, zákonného rezervného fondu, nerozdeleného zisku minulých rokov a výsledku hospodárenia v schvaľovacom konaní.

Základné imanie spoločnosti sa vykazuje vo výške zapísanej v obchodnom registri okresného súdu. Prípadné zvýšenie alebo zníženie základného imania na základe rozhodnutia valného zhromaždenia, ktoré nebolo ku dňu účtovnej závierky zaregistrované, sa vykazuje ako zmeny základného imania. Vklady presahujúce základné imanie sa vykazujú ako emisné ážio. Ostatné kapitálové fondy sú tvorené peňažnými či nepeňažnými vkladmi nad hodnotu základného imania, darmi, a pod.

Spoločnosť vytvára rezervný fond vo výške 5% zo zisku, maximálne však do výšky 10% zo základného imania.

k) Transakcie v cudzích menách

Transakcie v cudzej mene sa prepočítavajú na eurá referenčným výmenným kurzom určeným a vyhláseným Európskou centrálnou bankou alebo Národnou bankou Slovenska v deň predchádzajúci dňu uskutočnenia účtovného prípadu.

Peňažné aktíva a pasíva vyjadrené v cudzej mene sa prepočítavajú kurzom platným ku dňu zostavenia účtovnej závierky. Vzniknuté kurzové rozdiely sa vykazujú vo výkaze ziskov a strát.

Kúpa a predaj cudzej meny sa prepočítava na euro kurzom, za ktorý boli tieto hodnoty nakúpené alebo predané.

l) Výnosy

Tržby za vlastné výkony a tovar neobsahujú daň z pridanej hodnoty. Sú tiež znížené o zľavy a zrážky (rabaty, bonusy, skontá, dobropisy a pod.). Tržby sú účtované ku dňu splnenia dodávky alebo služby.

m) Finančný lízing

Spoločnosť účtuje o finančnom lízingu v prípade zmlúv uzatvorených

- do 31. decembra 2003 tak, že lízingové splátky zahŕňa do nákladov a hodnotu prenájatého majetku aktivuje v dobe, keď zmluva o prenájme skončí a uplatňuje sa možnosť nákupu. Splátky nájomného hradené vopred sa časovo rozlišujú.
- po 1. januári 2004 tak, že majetok obstaraný formou finančného lízingu je aktivovaný v deň prijatia predmetu lízingu v ocenení rovnajúcom sa istine. Lízingové splátky sú rozdelené medzi finančný náklad a zníženie nesplateného záväzku t.j. istinu. Finančný náklad sa účtuje do nákladov pri zachovaní vecnej a časovej súvislosti.

Majetok obstaraný formou operatívneho lízingu sa účtuje do nákladov počas doby trvania lízingovej zmluvy. Nájomné za majetok obstaraný formou operatívneho lízingu sa účtuje do nákladov rovnomerne počas doby trvania zmluvy o prenájme.

n) Daň z príjmu

Náklad na daň z príjmov sa počíta pomocou platnej daňovej sadzby z účtovného zisku upraveného o trvalé alebo dočasne daňovo neuznateľné náklady a nezdaňované výnosy. Odložené dane (odložená daňová pohľadávka a odložený daňový záväzok) sa vzťahujú na:

- dočasné rozdiely medzi účtovnou hodnotou majetku a účtovnou hodnotou záväzkov vykázanou v súvahe a ich daňovou základňou,
- možnosti umorovať daňovú stratu v budúcnosti, pod ktorou sa rozumie možnosť odpočítať daňovú stratu od základu dane v budúcnosti,
- možnosť previesť nevyužitú daňovú odpočty a iné daňové nároky do budúcich období.

O odloženom daňovom záväzku účtuje spoločnosť vždy, o pohľadávke účtuje, ak je realizovateľná.

o) Dotácie/Investičné ponuky

O nároku na dotácie zo štátneho rozpočtu sa účtuje, ak je takmer isté, že na základe splnených podmienok na poskytnutie dotácie sa Spoločnosti daná dotácia poskytne.

Dotácie na hospodársku činnosť Spoločnosti sa najskôr vykazujú ako výnosy budúcich období a do výkazu ziskov a strát sa rozpúšťajú ako výnosy z hospodárskej činnosti v časovej a vecnej súvislosti s vynaložením nákladov na príslušný účel.

Dotácie na obstaranie dlhodobého hmotného majetku a dlhodobého nehmotného majetku sa najskôr vykazujú ako výnosy budúcich období a do výkazu ziskov a strát sa rozpúšťajú v časovej a vecnej súvislosti so zaúčtovaním odpisov z tohto dlhodobého majetku.

p) Opravy chýb minulých účtovných období

Spoločnosť v bežnom účtovnom období neúčtovala o oprave významných chýb minulých období.

4. DLHODOBÝ MAJETOKa) Dlhodobý nehmotný majetok

Informácie o dlhodobom nehmotnom majetku

Dlhodobý nehmotný majetok	Bežné účtovné obdobie							
	Aktivované náklady na vývoj	Softvér	Ocenené práva	Goodwill	Ostatný DNM	Obstarávaný DNM	Poskytnuté preddavky na DNM	Spolu
Prvotné ocenenie								
Stav na začiatku účtovného obdobia	363 132	224 107	0	0	0	444 881	0	1 032 120
Prírastky						287 800		287 800
Úbytky								0
Presuny	65 050					-65 050		0
Stav na konci účtovného obdobia	428 182	224 107	0	0	0	667 631	0	1 319 920
Oprávkový								
Stav na začiatku účtovného obdobia	338 171	112 391	0	0	0	0	0	450 562
Prírastky	15 046	44 821						59 868
Úbytky								0
Presuny								0
Stav na konci účtovného obdobia	353 217	157 213	0	0	0	0	0	510 430
Opravné položky								
Stav na začiatku účtovného obdobia								0
Prírastky								0
Úbytky								0
Presuny								0
Stav na konci účtovného obdobia	0	0	0	0	0	0	0	0
Zostatková hodnota								
Stav na začiatku účtovného obdobia	24 961	111 716	0	0	0	444 881	0	581 558
Stav na konci účtovného obdobia	74 964	68 894	0	0	0	667 631	0	809 490

Dlhodobý nehmotný majetok	Bezprostredne predchádzajúce účtovné obdobie							
	Aktivované náklady na vývoj	Softvér	Ocenené práva	Goodwill	Ostatný DNM	Obstarávaný DNM	Poskytnuté preddavky na DNM	Spolu
Prvotné ocenenie								
Stav na začiatku účtovného obdobia	363 132	224 107	0	0	0	234 521	0	821 760
Prírastky						210 360		210 360
Úbytky								0
Presuny								0
Stav na konci účtovného obdobia	363 132	224 107	0	0	0	444 881	0	1 032 120
Oprávk								
Stav na začiatku účtovného obdobia	331 798	67 570						399 368
Prírastky	6 373	44 821						51 194
Úbytky								0
Presuny								0
Stav na konci účtovného obdobia	338 171	112 391	0	0	0	0	0	450 562
Opravné položky								
Stav na začiatku účtovného obdobia								0
Prírastky								0
Úbytky								0
Presuny								0
Stav na konci účtovného obdobia	0	0	0	0	0	0	0	0
Zostalková hodnota								
Stav na začiatku účtovného obdobia	31 334	156 537	0	0	0	234 521	0	422 392
Stav na konci účtovného obdobia	24 961	111 716	0	0	0	444 881	0	581 558

Dlhodobý nehmotný majetok	Hodnota za bežné účtovné obdobie
Dlhodobý nehmotný majetok, na ktorý je zriadené záložné právo	0
Dlhodobý nehmotný majetok, pri ktorom má účtovná jednotka obmedzené právo s ním nakladať	0

Informácie o výskumnej a vývojovej činnosti účtovnej jednotky za bežné účtovné obdobie v členení na:

- neaktivované náklady na vývoj vo výške 632 935 EUR,
- aktivované náklady na vývoj vo výške 65 050 EUR.

V aktivovaných nákladoch na vývoj sú zahrnuté výdaje na vývoj, ktorého výsledky sú určené na predaj alebo na obchodovanie, a sú rozdelené do jednotlivých položiek podľa projektov. Vedenie spoločnosti zároveň predpokladá technický úspech a ziskovosť týchto projektov.

b) Dlhodobý hmotný majetok

Informácie o dlhodobom hmotnom majetku

Dlhodobý hmotný majetok	Bežné účtovné obdobie								
	Pozemky	Stavby	Samostatné hnutelné veci a súbory hnutelných vecí	Pestovateľské celky trvalých porastov	Základné stádo a ťažné zvieratá	Ostatný DHM	Obstarávaný DHM	Poskytnuté preddavky na DHM	Spolu
Prvotné ocenenie									
Stav na začiatku účtovného obdobia	228 806	9 322 409	27 077 614				5 045 029	4 244	41 678 102
Prírastky		93 740	1 077 930				981 520	26 900	2 180 090
Úbytky			95 194						95 194
Presuny		227 791	3 640 877				-3 868 668		0
Stav na konci účtovného obdobia	228 806	9 643 940	31 701 227	0	0	0	2 157 881	31 144	43 762 998
Oprávky									
Stav na začiatku účtovného obdobia	0	985 370	13 011 482	0	0	0	0	0	13 996 852
Prírastky		319 325	4 641 613						4 960 939
Úbytky			52 882						52 882
Presuny									0
Stav na konci účtovného obdobia	0	1 304 695	17 600 213	0	0	0	0	0	18 904 909
Opravné položky									
Stav na začiatku účtovného obdobia									0
Prírastky									0
Úbytky									0
Presuny									0
Stav na konci účtovného obdobia	0	0	0	0	0	0	0	0	0
Zostatková hodnota									
Stav na začiatku účtovného obdobia	228 806	8 337 039	14 066 132	0	0	0	5 045 029	4 244	27 681 250
Stav na konci účtovného obdobia	228 806	8 339 245	14 101 013	0	0	0	2 157 881	31 144	24 858 089

Dlhodobý hmotný majetok	Bezprostredne predchádzajúce účtovné obdobie								
	Pozemky	Stavby	Samostatné hnutelné veci a súbory hnutelných vecí	Pestovateľské celky trvalých porastov	Základné stádo a ťažné zvieratá	Ostatný DHM	Obstarávaný DHM	Poskytnuté preddavky na DHM	Spolu
Prvotné ocenenie									
Stav na začiatku účtovného obdobia	228 806	8 801 022	25 186 823	0	0	0	5 238 777	39 452	39 494 880
Prírastky		80 668	282 962				1 925 378		2 289 008
Úbytky			70 578					35 208	105 786
Presuny		440 719	1 678 407				-2 119 126		0
Stav na konci účtovného obdobia	228 806	9 322 409	27 077 614	0	0	0	5 045 029	4 244	41 678 102
Oprávky									
Stav na začiatku účtovného obdobia	0	677 579	9 008 415	0	0	0	0	0	9 683 994
Prírastky		307 791	4 021 098						4 328 889
Úbytky			16 031						16 031
Presuny									0
Stav na konci účtovného obdobia	0	985 370	13 011 482	0	0	0	0	0	13 996 852
Opravné položky									
Stav na začiatku účtovného obdobia									0
Prírastky									0
Úbytky									0
Presuny									0
Stav na konci účtovného obdobia	0	0	0	0	0	0	0	0	0
Zostatková hodnota									
Stav na začiatku účtovného obdobia	228 806	8 123 443	16 180 408	0	0	0	5 238 777	39 452	29 810 886
Stav na konci účtovného obdobia	228 806	8 337 039	14 066 132	0	0	0	5 045 029	4 244	27 681 250

Dlhodobý hmotný majetok	Hodnota za bežné účtovné obdobie
Dlhodobý hmotný majetok, na ktorý je zriadené záložné právo	16 642 116
Dlhodobý hmotný majetok, pri ktorom má účtovná jednotka obmedzené právo s ním nakladať	0

Poistenie majetku

Dlhodobý majetok je poistený v poisťovni GENERALI Assicurazioni Generali S. p. A. Majetkové poistenie je zakontraktované v poisťovni GENERALI S. p. A. v poisťnej sume 43 927 728 EUR.

5. ZÁSoby

Ocenenie nadbytočných, zastaraných a nízkoobrátkových zásob sa znižuje na nižšiu úžitkovú hodnotu prostredníctvom opravných položiek. Spoločnosť netvorila opravnú položku k zásobám v roku 2014 ani v roku 2013.

6. POHLADÁVKY

Spoločnosť neeviduje pohľadávky, ktoré by boli po splatnosti dlhšie ako 360 dní alebo boli nedobytné, preto neúčtuje o opravnej položke k pohľadávkam.

Pohľadávky voči spriazneným osobám:

Brovedani Group S. p. A. - 7 405 992 EUR

Brovedani S. p. A. - 714 763 EUR

Informácie o vekovej štruktúre pohľadávok

Názov položky	V lehote splatnosti	Po lehote splatnosti	Pohľadávky spolu
Dlhodobé pohľadávky			
Pohľadávky z obchodného styku			0
Pohľadávky voči voči DÚJ a MÚJ			0
Ostatné pohľadávky v rámci konsolidovaného celku			0
Pohľadávky voči spoločníkom, členom a združeniu			0
Iné pohľadávky			0
Dlhodobé pohľadávky spolu	0	0	0
Krátkodobé pohľadávky			
Pohľadávky z obchodného styku	1 613 805	170 745	1 784 550
Pohľadávky voči DÚJ a MÚJ (CASH-POOLING)	7 388 067		7 388 067
Ostatné pohľadávky v rámci konsolidovaného celku			0
Pohľadávky voči spoločníkom, členom a združeniu			0
Sociálne poistenie			0
Daňové pohľadávky a dotácie	341 224		341 224
Iné pohľadávky	4 436		4 436
Krátkodobé pohľadávky spolu	9 347 532	170 745	9 518 277

Informácie o pohľadávkach zabezpečených záložným právom alebo inou formou zabezpečenia

Opis predmetu záložného práva	Bežné účtovné obdobie	
	Hodnota predmetu záložného práva	Hodnota pohľadávky
Pohľadávky kryté záložným právom alebo inou formou zabezpečenia		
Hodnota pohľadávok, na ktoré sa zriadilo záložné právo	x	
Hodnota pohľadávok, pri ktorých je obmedzené právo s nimi nakladať	x	

7. FINANČNÉ ÚČTY

Informácie o krátkodobom finančnom majetku

Názov položky	Bežné účtovné obdobie	Bezprostredne predchádzajúce účtovné obdobie
Pokladnica, ceniny	6 239	32 973
Bežné účty v banke alebo v pobočke zahraničnej banky	4 297 314	3 960 168
Vkladové účty v banke alebo v pobočke zahraničnej banky termínované		
Peniaze na ceste		
Spolu	4 303 553	3 993 141

8. ČASOVÉ ROZLIŠENIE

Informácie o významných položkách časového rozlíšenia

Opis položky časového rozlíšenia	Bežné účtovné obdobie	Bezprostredne predchádzajúce účtovné obdobie
Náklady budúcich období dlhodobé, z toho:	102 843	108 464
Príprava dokumentácie k štátnej pomoci 2015 - 2022	94 906	108 464
Zmluvný poplatok	7 937	
Náklady budúcich období krátkodobé, z toho:	33 949	17 777
Príprava dokumentácie k štátnej pomoci 2015 - 2022	13 558	13 558
Prenájom kanc.elektroniky, popl., predplatné, ne/hlas.služ.	20 391	4 219
Príjmy budúcich období dlhodobé, z toho:	0	0
Príjmy budúcich období krátkodobé, z toho:	0	0

9. VLASTNÉ IMANIE

Základné imanie Spoločnosti vo výške 5 500 000 EUR je peňažné vyjadrenie súhrnu plne splatených peňažných vkladov oboch spoločníkov do Spoločnosti.

Informácie o rozdelení účtovného zisku alebo o vysporiadaní účtovnej straty

Názov položky	Bezprostredne predchádzajúce účtovné obdobie
Účtovný zisk	3 184 416
Rozdelenie účtovného zisku	Bežné účtovné obdobie
Prídel do zákonného rezervného fondu	16 780
Prídel do štatutárnych a ostatných fondov	
Prídel do sociálneho fondu	
Prídel na zvýšenie základného imania	
Úhrada straty minulých období	
Prevod do nerozdeleného zisku minulých rokov	637 636
Rozdelenie podielu na zisku spoločníkom, členom	2 530 000
Iné	
Spolu	3 184 416

10. REZERVY

Informácie o rezervách

Návod položky	Bežné účtovné obdobie				Stav na konci účtovného obdobia
	Stav na začiatku účtovného obdobia	Tvorba	Použitie	Zrušenie	
Dlhodobé rezervy, z toho:	0	0	0	0	0
Krátkodobé rezervy, z toho:	67 150	324 692	-66 630	-518	324 693
Mzdy za nevyčer.dov. vr. soc. zabezpeč.	60 564	98 953	-60 564		98 953
Rez.na over.ÚZ a zostav. daň.príznania	1 763	9 976	-1 243	-518	9 977
Poplatok za znečistenie životného prostredia	496	611	-496		611
Sortovacie práce zo strany klienta		35 000			35 000
Dodatoč.rabaty, zmeny jednot.ceny		177 758			177 758
Ostatné	4 327	2 394	-4 327		2 394

Návod položky	Bezprostredne predchádzajúce účtovné obdobie				Stav na konci účtovného obdobia
	Stav na začiatku účtovného obdobia	Tvorba	Použitie	Zrušenie	
Dlhodobé rezervy, z toho:	0	0	0	0	0
Krátkodobé rezervy, z toho:	32 016	67 150	-31 413	-603	67 150
Mzdy za nevyčer.dov. vr. soc. zabezpeč.	30 397	60 564	-30 397		60 564
Rez.na over.ÚZ a zostav. daň.príznania	682	1 483	-392	-290	1 483
RZZP	400	280	-136	-264	280
Poplatok za znečistenie životného prostredia	537	496	-488	-49	496
Ostatné		4 327			4 327

Rezervy sú vytvorené z popísaných dôvodov a ich použitie sa očakáva v nasledovnom účtovnom období.

11. ZÁVÄZKY

Informácie o záväzkoch

Návod položky	Bežné účtovné obdobie	Bezprostredne predchádzajúce účtovné obdobie
Dlhodobé záväzky spolu	5 289 746	6 636 512
Záväzky so zostatkovou dobou splatnosti nad päť rokov		
Záväzky so zostatkovou dobou splatnosti jeden rok až päť rokov	5 289 746	6 636 512
Krátkodobé záväzky spolu	9 813 253	6 662 602
Záväzky so zostatkovou dobou splatnosti do jedného roka vrátane	7 949 645	5 472 053
Záväzky po lehote splatnosti	1 863 608	1 190 549

Záväzky voči spriazneným osobám (vr. osôb s personálnym prepojením):

Brovedani Group S. p. A. - 349 091 EUR

Brovedani S. p. A. - 188 967 EUR

Fineš S. p. A. - 5 460 000 EUR

Media World Slovakia s.r.o. - 9 750 EUR

Company Management Consulting s.r.o. - 6 373 EUR

Red Devils s.r.o. - 4 896 EUR

12. ODLOŽENÁ DAŇ Z PRÍJMOV

Informácie o odloženej daňovej pohľadávke alebo o odloženom daňovom záväzku

Názov položky	Bežné účtovné obdobie	Bezprostredne predchádzajúce účtovné obdobie
Dočasné rozdiely medzi účtovnou hodnotou majetku a daňovou základňou, z toho:	-3 007 499	-2 895 036
odpočítateľné		
zdaniteľné	-3 007 499	-2 895 036
Dočasné rozdiely medzi účtovnou hodnotou záväzkov a daňovou základňou, z toho:	215 764	
odpočítateľné	215 764	
zdaniteľné		
Možnosť umorovať daňovú stratu v budúcnosti		
Možnosť previesť nevyužitú daňovú odpočty	16 309 091	16 309 091
Sadzba dane z príjmov (v %)	22	22
Odložená daňová pohľadávka	3 588 000	3 588 000
Uplatnená daňová pohľadávka	0	0
Zaúčtovaná ako náklad	0	812 466
Zaúčtovaná do vlastného imania		
Odložený daňový záväzok	614 182	636 908
Zmena odloženého daňového záväzku	22 726	100 385
Zaúčtovaná ako zníženie nákladov	-22 726	100 385
Zaúčtovaná do vlastného imania		
Iné		

Spoločnosť zaúčtovala odložený daňový záväzok vo výške 661 650 EUR z titulu, že účtovná hodnota DHM je vyššia ako daňový základ (rezerva na platenie daní v budúcich obdobiach). Spoločnosť sa rozhodla neúčtovať o odloženej daňovej pohľadávke vo výške 3 588 000 EUR z titulu uznesenia Vlády SR č. 284 z 5. júna 2013 k návrhu na poskytnutie investičnej pomoci.

13. INFORMÁCIE O ZÁVAZKOCH ZO SOCIÁLNEHO FONDU

Informácie o záväzkoch zo sociálneho fondu

Názov položky	Bežné účtovné obdobie	Bezprostredne predchádzajúce účtovné obdobie
Začiatkový stav sociálneho fondu	3 300	2 855
Tvorba sociálneho fondu na ťarchu nákladov	23 401	18 517
Tvorba sociálneho fondu zo zisku		
Ostatná tvorba sociálneho fondu		
Tvorba sociálneho fondu spolu	23 401	18 517
Čerpanie sociálneho fondu	-19 935	-18 072
Konečný zostatok sociálneho fondu	6 766	3 300

14. BANKOVÉ ÚVERY A FINANČNÉ VÝPOMOCI

Informácie o bankových úveroch, pôžičkách a krátkodobých finančných výpomociach

Názov položky	Mena	Úrok p. a. v %	Dátum splatnosti	Suma istiny v príslušnej mene za bežné účtovné obdobie	Suma istiny v eurách za bežné účtovné obdobie	Suma istiny v príslušnej mene za bezprostredne predchádzajúce účtovné obdobie
Dlhodobé bankové úvery						
VUB 53/ZF/2009	EUR	3M EURIBOR + 1,75% p. a.	09.12.2019	632 437	632 437	0
VUB 49/ZF/2012	EUR	1M EURIBOR + 2,65% p. a.	30.07.2017	1 036 380	1 036 380	1 690 920
VUB 53/ZF/2014	EUR	1M EURIBOR + 2,00% p. a.	05.12.2019	800 008	800 008	0
BPV D.P.R.601/73	EUR	3M EURIBOR + 1,40% p. a.	31.08.2015	0	0	333 333
TB 970/2010	EUR	1M EURIBOR + 1,70% p. a.	31.12.2015	0	0	669 800
TB S03490/2011	EUR	1M EURIBOR + 1,70% p. a.	30.11.2016	513 268	513 268	1 073 284
TB S02727/2012	EUR	3M EURIBOR + 2,20% p. a.	30.11.2017	780 442	780 442	1 187 650
TB S02728/2012	EUR	3M EURIBOR + 2,66% p. a.	30.11.2017	331 942	331 942	505 150
TB S03407/2014	EUR	1M EURIBOR + 1,90% p. a.	31.12.2019	1 428 000	1 428 000	0
Krátkodobé bankové úvery						
VUB 53/ZF/2009	EUR	3M EURIBOR + 1,75% p. a.	09.12.2015	316 212	316 212	1 200 000
VUB 49/ZF/2012	EUR	1M EURIBOR + 2,65% p. a.	31.12.2015	654 540	654 540	654 540
VUB 53/ZF/2014	EUR	1M EURIBOR + 2,00% p. a.	09.12.2015	199 992	199 992	0
BPV D.P.R.601/73	EUR	3M EURIBOR + 1,40% p. a.	31.08.2015	333 333	333 333	444 444
TB 970/2010	EUR	1M EURIBOR + 1,70% p. a.	31.12.2015	669 800	669 800	669 600
TB S03490/2011	EUR	1M EURIBOR + 1,70% p. a.	31.12.2015	560 016	560 016	560 016
TB S02727/2012	EUR	3M EURIBOR + 2,20% p. a.	31.12.2015	407 208	407 208	407 208
TB S02728/2012	EUR	3M EURIBOR + 2,66% p. a.	31.12.2015	173 208	173 208	173 208
TB S03407/2014	EUR	1M EURIBOR + 1,90% p. a.	31.12.2015	480 000	480 000	0

Názov položky	Mena	Úrok p. a. v %	Dátum splatnosti	Suma istiny v príslušnej mene za bežné účtovné obdobie	Suma istiny v eurách za bežné účtovné obdobie	Suma istiny v príslušnej mene za bezprostredne predchádzajúce účtovné obdobie
Dlhodobé pôžičky						
FINEST S.p.A./loan agreement 510	EUR	3M EURIBOR + 2,00% p.	12.11.2016	3 600 000	3 600 000	3 900 000
FINEST S.p.A./loan agreement 532	EUR	6M EURIBOR + 1,70% p.	23.7.2016	780 000	780 000	1 560 000
Krátkodobé pôžičky						
FINEST S.p.A./loan agreement 510	EUR	3M EURIBOR + 2,00% p.	23.11.2015	300 000	300 000	300 000
FINEST S.p.A./loan agreement 532	EUR	6M EURIBOR + 1,70% p.	31.7.2015	780 000	780 000	390 000

K 31. decembru 2014 spoločnosť dodržiavala všetky bankové kovenanty v súlade s úverovými zmluvami.

Zabezpečenie úverov:

- záložné právo na hnutel'ny majetok, nehnuteľný majetok - dokončené komerčné stavby / Tatra banka, VUB
- patronátne vyhlásenie (2 000 000 EUR) / Banca Popolare di Verona

Prehľad splatnosti bankových úverov a finančných výpomocí:

(EUR)	Bankové úvery	Kontokorentné účty	Finančné výpomoci
2015	3 794 309		1 080 000
2016	2 744 428		4 380 000
2017	1 910 025		
2018 a ďalej	868 024		

15. ČASOVÉ ROZLIŠENIE

Informácie o významných položkách časového rozlišenia na strane pasív

Názov položky	Bežné účtovné obdobie	Bezprostredne predchádzajúce účtovné obdobie
Výdavky budúcich období dlhodobé, z toho:		
Výdavky budúcich období krátkodobé, z toho:	29 940	23 740
Úroky z bankových úverov, finančných výpomocí	28 267	22 035
Ročné fixné poplatky, prenájmy a i.	1 673	1 705
Výnosy budúcich období dlhodobé, z toho:	185 271	370 542
Časť výnosov zo spätného lízingu	185 271	370 542
Výnosy budúcich období krátkodobé, z toho:	185 271	185 271
Časť výnosov zo spätného lízingu	185 271	185 271

16. LÍZING (SPOLOČNOSŤ JE NÁJOMCOM)

Informácie o majetku prenájatom formou finančného prenájmu

Názov položky	Bežné účtovné obdobie			Bezprostredne predchádzajúce účtovné obdobie		
	Splatnosť			Splatnosť		
	do jedného roka vrátane	od jedného roka do piatich rokov vrátane	viac ako päť rokov	do jedného roka vrátane	od jedného roka do piatich rokov vrátane	viac ako päť rokov
Istina	208 575	198 249		200 666	411 232	
Finančný náklad	11 373	3 211		19 282	14 584	
Spoľu	219 948	201 460		219 948	425 816	

17. PODMIENENÉ ZÁVÄZKY A AKTÍVA, PODSÚVAHOVÉ POLOŽKY

Spoločnosť má v nájme cez operatívny leasing:

osobné motorové vozidlá na základe nájomných zmlúv: ročné náklady na nájomné 32 569 EUR (2013 - 16 644 EUR)
 výpočtovú techniku a inú kancelársku techniku na základe nájomných zmlúv: ročné náklady na nájomné 67 490 EUR (2013 - 75 200 EUR)

Spoločnosť má v dočasnom nájme majetok, za ktorý platí ročný nájom v výške 52 066 EUR, a to najmä:
 štvorkolesové vysokozdvížne vozíky: ročné náklady na nájomné 21 166 EUR (2013 - 23 769 EUR)
 KTC boxy "Tool Management System": náklady 01-05/14 na nájomné 12 000 EUR (2013 - 23 400 EUR)
 Sústruh: 18 900 EUR (2013 - 0 EUR)

Informácie o podsúvahových položkách

Názov položky	Bežné účtovné obdobie	Bezprostredne predchádzajúce účtovné obdobie
Prenajatý majetok	52 066	90 181
Majetok v nájme (operatívny prenájom)	100 059	91 844
Majetok prijatý do úschovy		
Pohľadávky z derivátov		
Závazky z opcí derivátov		
Odpísané pohľadávky		
Pohľadávky z leasingu		
Závazky z leasingu		
Iné položky		

18. VÝNOSY A NÁKLADY

Tržby

Informácie o tržbách

Oblasť odbytu	Typ výrobkov, tovarov, služieb (AUTOMOTIVE)	
	Bežné účtovné obdobie	Bezprostred- ne predchádza- júce účtovné obdobie
DE	13 295 184	9 190 625
IT	6 313 491	6 414 995
PL	8 642 106	8 507 982
FR	4 975 245	4 565 343
LU	76	6 350
HU	491 098	42 048
CZ	0	0
US	221 119	16 385
TR	200 383	16 707
Spolu	34 138 682	28 760 434

Vo výnosoch spoločnosť neevviduje dotácie na prevádzkové účely prijaté zo štátneho rozpočtu v rokoch 2014, 2013.

Údaje o zmene stavu vnútro podnikových zásob

Informácie o zmene stavu vnútroorganizačných zásob

Názov položky	Bežné účtovné obdobie	Bezprostredne predchádzajúce účtovné obdobie		Zmena stavu vnútroorganizačných zásob	
	Konečný zostatok	Konečný zostatok	Začiatkový stav	Bežné účtovné obdobie	Bezprostred- ne predchádza- júce účtovné obdobie
Nedokončená výroba a polotovary vlastnej výroby	660 119	430 469	269 159	229 650	161 310
Výrobky	395 722	251 612	95 246	144 111	156 365
Zvieratá					
Spolu	1 055 841	682 081	364 405	373 760	317 676
Manká a škody	x	x	x		
Reprezentačné	x	x	x		
Dary	x	x	x		
Iné	x	x	x	135 197	124 768
Zmena stavu vnútroorganizačných zásob vo výkaze ziskov a strát	x	x	x	508 957	442 444

Poznámky Úč POD 3 - 01

DIČ 2 0 2 1 9 5 6 6 5

IČO 3 6 2 6 6 9 5 7

BROVEDANI SLOVAKIA, s. r. o.

Aktivácia nákladov a výnosy z hospodárskej činnosti, finančnej činnosti a mimoriadnej činnosti

Informácie o výnosoch pri aktivácii nákladov a o výnosoch z hospodárskej činnosti, finančnej činnosti a mimoriadnej činnosti

Názov položky	Bežné účtovné obdobie	Bezprostredne predchádzajúce účtovné obdobie
Významné položky pri aktivácii nákladov, z toho:	138 976	15 474
DHM vytvorený vlastnou činnosťou		572
Ostatná aktivácia	138 976	14 902
Ostatné významné položky výnosov z hospodárskej činnosti, z toho:	8 897 941	3 746 741
Preúčtovanie nákladov na prepravu na ťarchu tretích strán	13 642	21 997
Krytie už vynaložených nákladov	48 000	200 000
Kompenzácia na projekte		1 230 000
Predaj kovového šrotu	324 810	290 668
Kompenzácia nákladov zo nekvalitu mat., predaj-vrátenie obalových materiálov	141 023	237 634
Časť výnosu zo spätného lízingu	185 271	185 271
Výnosy z faktoringu pohľadávok	8 085 757	1 560 059
Dodatkové práce (extra) pre klientov, ost. - predaj náhr. dielcov	99 437	21 112
Finančné výnosy, z toho:	76 888	84 998
Kurzové zisky, z toho:	33	1 988
kurzové zisky ku dňu, ku ktorému sa zostavuje účtovná závierka	33	1 988
Ostatné významné položky finančných výnosov, z toho:	76 855	83 010
Úroky	76 855	83 010
Mimoriadne výnosy, z toho:		

Informácie o čistom obrate

Názov položky	Bežné účtovné obdobie	Bezprostredne predchádzajúce účtovné obdobie
Tržby za vlastné výrobky	32 821 048	27 323 241
Tržby z predaja služieb	1 317 634	1 437 193
Tržby za tovar		
Výnosy zo zákazky		
Výnosy z nehnuteľnosti na predaj		
Iné výnosy súvisiace s bežnou činnosťou		
Čistý obrat celkom	34 138 682	28 760 434

Náklady

Informácie o nákladoch

Názov položky	Bežné účtovné obdobie	Bezprostredne predchádzajúce účtovné obdobie
Náklady za poskytnuté služby, z toho:	3 826 657	2 746 100
Náklady voči auditorovi, audítorskej spoločnosti	14 317	14 317
náklady za overenie individuálnej účtovnej závierky	13 900	13 900
iné uisťovacie audítorské služby		
súvisiace audítorské služby		
daňové poradenstvo		
ostatné neaudítorské služby	417	417
Personálny lízing	661 569	241 715
Prepravné služby	662 639	364 523
Prenájom motorových vozidiel	42 623	25 810
Prenájom zariadení vo výrobe	59 406	56 261
Prenájom výpočtovej a kancelárskej techniky (vr. iných zml. služieb)	91 196	96 664
Prenájom priestorov a plôch	21 055	20 922
Výrobnotechnické poradenstvo	424 833	383 452
Administratívne, podnikateľsko-manažérske, komerčné poradenstvo	665 442	607 589
Právne a ekonomické poradenstvo	29 860	20 677
Externé opracovávanie materiálov a výrobkov	381 744	212 069
BOZP, odpadové hospod., ekológia	125 555	120 518
Ne/hlasové a dátové služby	30 628	30 367
Externé analýzy, dodatočné sortovacie práce, služby v oblasti olejového hospodárstva	150 403	96 452
Externé výkony strážnej služby, upratovacie služby	33 288	61 030
Opravy a údržby	243 544	237 464
Cestovné náklady, vzdelávanie	25 293	42 742
Reprezentačné a ostatné služby	163 262	113 528
Ostatné významné položky nákladov z hospodárskej činnosti, z toho:	8 219 149	1 740 926
Ostatné náklady	96 825	130 015
Odpis pohľadávky (bezregresný faktoring)	8 085 757	1 560 059
Poistenie	36 566	50 851

Poznámky Úč POD 3 - 01

DIČ 2 0 2 1 9 5 6 6 5

IČO 3 6 2 6 6 9 5 7

BROVEDANI SLOVAKIA, s. r. o.

Finančné náklady, z toho:	395 869	357 455
<i>Kurzové straty, z toho:</i>	247	51
kurzové straty ku dňu, ku ktorému sa zostavuje účtovná závierka	247	51
<i>Ostatné významné položky finančných nákladov, z toho:</i>	395 622	357 404
Nákladové úroky bankových účtov, bankových a nebankových úverov, finančného lízingu	349 256	342 742
Bankové poplatky	3 863	3 455
Faktoringové poplatky	22 149	
Úroky z predaja pohľadávok (bezregresný faktoring)	17 261	904
Iné	3 093	10 303
Mimoriadne náklady, z toho:		

Dane z príjmov

Informácie o daniach z príjmov

Názov položky	Bežné účtovné obdobie	Bezprostredne predchádzajúce účtovné obdobie
Suma odloženej daňovej pohľadávky účtovanej ako náklad alebo výnos vyplývajúca zo zmeny sadzby dane z príjmov		
Suma odloženého daňového záväzku účtovaného ako náklad alebo výnos vyplývajúci zo zmeny sadzby dane z príjmov		-28 950
Suma odloženej daňovej pohľadávky týkajúca sa umorenia daňovej straty, nevyužitých daňových odpočtov a iných nárokov, ako aj dočasných rozdielov predchádzajúcich účtovných období, ku ktorým sa v predchádzajúcich účtovných obdobiach odložená daňová pohľadávka neúčtovala		
Suma odloženého daňového záväzku, ktorý vznikol z dôvodu neúčtovania tej časti odloženej daňovej pohľadávky v bežnom účtovnom období, o ktorej sa účtovalo v predchádzajúcich účtovných obdobiach		
Suma neuplatneného umorenia daňovej straty, nevyužitých daňových odpočtov a iných nárokov a odpočítateľných dočasných rozdielov, ku ktorým nebola účtovaná odložená daňová pohľadávka		
Suma odloženej daní z príjmov, ktorá sa vzťahuje na položky účtované priamo na účty vlastného imania bez účtovania na účty nákladov a výnosov		

Informácie o daniach z príjmov

Názov položky	Bežné účtovné obdobie			Bezprostredne predchádzajúce účtovné obdobie		
	Základ dane	Daň	Daň v %	Základ dane	Daň	Daň v %
Výsledok hospodárenia pred zdanením, z toho:	1 486 211	x	x	4 111 720	x	x
teoretická daň	x	326 966	22,00	x	945 696	23
Daňovo neuznané náklady	274 343	60 356	4,06	42 556	9 788	0,24
Výnosy nepodliehajúce dani	-124 999	-27 500	-1,85	-180 391	-41 490	-1,01
Vplyv nevykázanej odloženej daňovej pohľadávky						
Umorenie daňovej straty						
Zmena sadzby dane						
Iné		-18			-899 540	
Spolu	1 635 555	359 804	24,21	3 973 885	14 454	22,23
Splatná daň z príjmov	x	359 804	24,21	x	14 454	22,23
Odložená daň z príjmov	x	-22 726	-1,53	x	912 850	22,20
Celková daň z príjmov	x	337 078	22,68	x	927 304	44,43

Údaje o príjmoch a výhodách členov štatutárnych, dozorných a iných orgánov

Informácie o príjmoch a výhodách členov štatutárnych orgánov, dozorných orgánov a iných orgánov

Druh príjmu, výhody	Hodnota príjmu, výhody súčasných členov orgánov			Hodnota príjmu, výhody bývalých členov orgánov		
	štatutárnych	dozorných	iných	štatutárnych	dozorných	iných
	Časť 1 - Bežné účtovné obdobie			Časť 1 - Bežné účtovné obdobie		
	Časť 2 - Bezprostredne predchádzajúce účtovné obdobie			Časť 2 - Bezprostredne predchádzajúce účtovné obdobie		
Peňažné príjmy	84 998			98 780		
	41 000			36 000		
Nepeňažné príjmy						
Peňažné preddavky						
Nepeňažné preddavky						
Použitie finančné prostriedky alebo iné plnenia na súkromné účely						
Poskytnuté pôžičky						
Splatené pôžičky						
Odpustené a odpísané pôžičky						
Výška priznaných odmien						
Poskytnuté záruky						
Iné						

Spoločnosť neposkytla členom štatutárneho orgánu, dozorného orgánu a iného orgánu pôžičky, záruky alebo iné zabezpečenie.

Poznámky Úč POD 3 - 01

DIČ 2 0 2 1 9 5 6 6 5

IČO 3 6 2 6 6 9 5 7

BROVEDANI SLOVAKIA, s. r. o.

19. INFORMÁCIE O SPRIAZNENÝCH OSOBÁCH

Informácie o ekonomických vzťahoch medzi účtovnou jednotkou a spriaznenými osobami

Spriaznená osoba	Kód druhu obchodu	Hodnotové vyjadrenie obchodu	
		Bežné účtovné obdobie	Bezprostredne predchádzajúce účtovné obdobie
BROVEDANI GROUP S.P.A.	2	76 638	82 909
BROVEDANI GROUP S.P.A.	1	1 188 938	1 021 129
BROVEDANI S.P.A.	2	6 547 539	6 516 309
BROVEDANI S.P.A.	1	1 488 623	1 902 820
BROVEDANI REME MEXICO S.A. DE C.V.	2	40 000	1 743
MEDIA WORLD SLOVAKIA, S. R. O.	1	111 998	109 000
COMPANY MANAGEMENT CONSULTING S.R.	1	76 398	66 193
RED DEVILS S.R.O.	1	89 850	94 420
RUMIZ (NÁJOMNÁ ZMLUVA)	1	16 535	16 535
FINEST S. P. A. (debetné úroky, poplatky)	8	152 226	39 109

Kód obchodu:

1 - nákup

2 - predaj

8 - úver, pôžička

20. INFORMÁCIE O ZMENÁCH VLASTNÉHO IMANIA

Položka vlastného imania	Bežné účtovné obdobie				Stav na konci účtovného obdobia
	Stav na začiatku účtovného obdobia	Prírastky	Úbytky	Presuny	
Základné imanie	5 500 000				5 500 000
Vlastné akcie a vlastné obchodné podiely					0
Zmena základného imania					0
Pohľadávky za upísané vlastné imanie					0
Emisné ážio					0
Ostatné kapitálové fondy					0
Zákonný rezervný fond (nedeliteľný fond) z kapitálových vkladov					0
Oceňovacie rozdiely z precenenia majetku a záväzkov					0
Oceňovacie rozdiely z kapitálových účastí					0
Oceňovacie rozdiely z precenenia pri zlúčení, splynutí a rozdelení					0
Zákonný rezervný fond	533 220			16 780	550 000
Nedeliteľný fond					0
Štatútne fondy a ostatné fondy					0
Nerozdelený zisk minulých rokov	9 881 103			637 636	10 518 739
Neuhradená strata minulých rokov					0
Výsledok hospodárenia bežného účtovného obdobia	3 184 416	1 149 134		-3 184 416	1 149 134
Vypiatené dividendy			-2 530 000	2 530 000	0
Ostatné položky vlastného imania					0
Účet 491 – Vlastné imanie fyzickej osoby – podnikateľa					0

Položka vlastného imania	Bezprostredne predchádzajúce účtovné obdobie				Stav na konci účtovného obdobia
	Stav na začiatku účtovného obdobia	Prírastky	Úbytky	Presuny	
Základné imanie	5 500 000				5 500 000
Vlastné akcie a vlastné obchodné podiely					0
Zmena základného imania					0
Pohľadávky za upísané vlastné imanie					0
Emisné ážio					0
Ostatné kapitálové fondy					0
Zákonný rezervný fond (nedeliteľný fond) z kapitálových vkladov					0
Oceňovacie rozdiely z precenenia majetku a záväzkov					0
Oceňovacie rozdiely z kapitálových účastín					0
Oceňovacie rozdiely z precenenia pri zličení, splnutí a rozdelení					0
Zákonný rezervný fond	514 174			19 046	533 220
Nedeliteľný fond					0
Štatutárne fondy a ostatné fondy					0
Nerozdelený zisk minulých rokov	9 519 229			361 874	9 881 103
Neuhradená strata minulých rokov					0
Výsledok hospodárenia bežného účtovného obdobia	380 920	3 184 416		-380 920	3 184 416
Vyplatené dividendy					0
Ostatné položky vlastného imania					0
Účet 491 – Vlastné imanie fyzickej osoby – podnikateľa					0

Podľa Zakladateľskej listiny zo dňa 16.11.2011 článku IX. "Rozdelenie zisku" majú spoločníci právo na podiel zo zisku nasledovne: Brovedani Group S.p.A. 99 %, Finest S. p. A. 1 %.

Valné zhromaždenie spoločnosti konané dňa 28/05/2014 a 12/04/2013 schválilo rozdelenie zisku za roky 2013 a 2012. Výsledok hospodárenia, zisk, za účtovné obdobie 2013 bol vykázaný v celkovej výške 3 184 416 EUR, prerozdelený nasledovne: prídol do zákonného rezervného fondu 16 780 EUR, prevod na nerozdelený zisk minulých rokov 637 636 EUR, vyplatená výška dividend 2 530 000 EUR. Výsledok hospodárenia, zisk, za účtovné obdobie 2012 bol vykázaný v celkovej výške 380 920 EUR, prerozdelený nasledovne: prídol do zákonného rezervného fondu 19 046 EUR, prevod na nerozdelený zisk minulých rokov 361 874 EUR.

Zákonný rezervný fond dosahuje minimálnu hranicu stanovenú v právnych predpisoch, t. j. 550 000 EUR, t. j. 10 % ZI.

Vedenie spoločnosti navrhuje rozdeliť zisk za rok 2014 nasledovne:
 99 % zo zisku za rok 2014 - Brovedani Group S. p. A.: 1 149 133,51
 1 % zo zisku za rok 2014 - Finest S. p. A.: 11 491,34

Zisk na podiel na základnom imaní predstavuje pre Brovedani Group S. p. A. za rok 2014 sumu 1 137 642 EUR a za rok 2013 sumu 3 135 960 EUR. Zisk na podiel na základnom imaní predstavuje pre Finest S. p. A. za rok 2014 sumu 11 491 EUR a za rok 2013 sumu 31 676 EUR.

21. PREHLAD O PEŇAŽNÝCH TOKOCH

Prehľad o peňažných tokoch bol spracovaný nepriamou metódou.

22. VÝZNAMNÉ UDALOSTI, KTORÉ NASTALI PO DNI, KU KTORÉMU SA ZOSTAVUJE ÚČTOVNÁ ZÁVIERKA

Po 31. decembri 2014 nenastali také udalosti, ktoré majú významný vplyv na verné zobrazenie skutočností uvádzaných v tejto účtovnej závierke.

Prehľad o peňažných tokoch

za rok končiaci: 31.12.2014

(v EUR)

Označenie	Názov položky	Skutočnosť v EUR	
		Bežné účtovné obdobie	Minulé účtovné obdobie
Peňažné toky z prevádzkovej činnosti			
Z/S	Výsledok hospodárenia z bežnej činnosti pred zdanením daňou z príjmov (+/-)	1 486 211	4 111 720
A.1.	Nepeňažné operácie ovplyvňujúce výsledok hospodárenia z bežnej činnosti pred zdanením daňou z príjmov (súčet A.1.1. až A.1.13) (+/-)	5 116 879	4 240 805
A.1.1.	Odpisy dlhodobého nehmotného majetku a dlhodobého hmotného majetku (+)	5 020 807	4 380 084
A.1.2.	Zostatková hodnota dlhodobého nehmotného majetku a dlhodobého hmotného majetku účtovaná pri vyradení tohto majetku do nákladov na bežnú činnosť, s výnimkou jeho predaja (+)	3 554	
A.1.3.	Odpis opravnej položky k nadobudnutému majetku (+/-)		
A.1.4.	Zmena stavu dlhodobých rezerv (+/-)		
A.1.5.	Zmena stavu opravných položiek (+/-)		
A.1.6.	Zmena stavu položiek časového rozlíšenia nákladov a výnosov (+/-)	-189 622	-304 962
A.1.7.	Dividendy a iné podiely na zisku účtované do výnosov (-)		
A.1.8.	Úroky účtované do nákladov (+)	349 256	343 646
A.1.9.	Úroky účtované do výnosov (-)	-76 855	-83 010
A.1.10.	Kurzový zisk vyčíslený k peňažným prostriedkom a peňažným ekvivalentom ku dňu, ku ktorému sa zostavuje účtovná závierka (-)		
A.1.11.	Kurzová strata vyčíslená k peňažným prostriedkom a peňažným ekvivalentom ku dňu, ku ktorému sa zostavuje účtovná závierka (+)		
A.1.12.	Výsledok z predaja dlhodobého majetku, s výnimkou majetku, ktorý sa považuje za peňažný ekvivalent (+/-)	9 739	-94 952
A.1.13.	Ostatné položky nepeňažného charakteru, ktoré ovplyvňujú výsledok hospodárenia z bežnej činnosti s výnimkou tých, ktoré sa uvádzajú osobitne v iných častiach prehľadu peňažných tokov (+/-)		
A.2.	Vplyv zmien stavu pracovného kapitálu (rozdiel medzi obežným majetkom a krátkodobými záväzkami s výnimkou položiek obežného majetku, ktoré sú súčasťou peňažných prostriedkov a peňažných ekvivalentov) na výsledok hospodárenia z bežnej činnosti	1 660 814	3 579 688
A.2.1.	Zmena stavu pohľadávok z prevádzkovej činnosti (-/+)	507 809	3 186 273
A.2.2.	Zmena stavu záväzkov z prevádzkovej činnosti (+/-)	2 619 424	903 368
A.2.3.	Zmena stavu zásob (-/+)	-1 466 419	-509 953
A.2.4.	Zmena stavu krátkodobého finančného majetku, s výnimkou majetku, ktorý je súčasťou peňažných prostriedkov a peňažných ekvivalentov (-/+)		
A.3.	Peňažné toky z prevádzkovej činnosti s výnimkou príjmov a výdavkov, ktoré sa uvádzajú osobitne v iných častiach prehľadu peňažných tokov (+/-), (súčet Z/S+A.1.+A.2.)	8 263 904	11 932 214
A.4.	Prijaté úroky s výnimkou tých, ktoré sa začleňujú do investičnej činnosti (+)	76 855	83 010
A.5.	Výdavky na zaplatené úroky s výnimkou tých, ktoré sa začleňujú do finančnej činnosti (-)		
A.6.	Príjmy z dividend a iných podielov na zisku (+)		
A.7.	Výdavky na vyplatené dividendy a iné podiely na zisku s výnimkou tých, ktoré sa začleňujú do investičnej činnosti (-)	-2 530 000	
A.8.	Peňažné toky z prevádzkovej činnosti (+/-) (súčet Z/S + A.1. až A.6.)	5 810 759	12 015 224
A.9.	Výdavky na daň z príjmov účtovnej jednotky s výnimkou tých, ktoré sa začleňujú do investičných činností alebo finančných činností (-/+)		-52 435
A.10.	Príjmy mimoriadneho charakteru vzťahujúce sa na prevádzkovú činnosť (+)		
A.11.	Výdavky mimoriadneho charakteru vzťahujúce sa na prevádzkovú činnosť (-)		
A.	Čisté peňažné toky z prevádzkovej činnosti (+/-) (súčet Z/S + A.1. až A.9.)	5 810 759	11 962 788
Peňažné toky z investičnej činnosti			
B.1.	Výdavky na obstaranie dlhodobého nehmotného majetku (-)	-291 354	-210 360
B.2.	Výdavky na obstaranie dlhodobého hmotného majetku (-)	-2 157 818	-2 253 800
B.3.	Výdavky na obstaranie dlhodobých cenných papierov a podielov v iných účtovných jednotkách, s výnimkou cenných papierov, ktoré sa považujú za peňažné ekvivalenty a cenných papierov určených na predaj alebo na obchodovanie (-)		
B.4.	Príjmy z predaja dlhodobého nehmotného majetku (+)		
B.5.	Príjmy z predaja dlhodobého hmotného majetku (+)	10 300	149 500
B.6.	Príjmy z predaja dlhodobých cenných papierov a podielov v iných účtovných jednotkách, s výnimkou cenných papierov, ktoré sa považujú za peňažné ekvivalenty a cenných papierov určených na predaj alebo na obchodovanie (+)		
B.7.	Výdavky na dlhodobé pôžičky poskytnuté účtovnou jednotkou inej účtovnej jednotke, ktorá je súčasťou konsolidovaného celku (-)	-1 564 779	-3 364 617
B.8.	Príjmy zo splácania dlhodobých pôžičiek poskytnutých účtovnou jednotkou inej účtovnej jednotke, ktorá je súčasťou konsolidovaného celku (+)		
B.9.	Výdavky na dlhodobé pôžičky poskytnuté účtovnou jednotkou tretím osobám s výnimkou dlhodobých pôžičiek poskytnutých účtovnej jednotke, ktorá je súčasťou konsolidovaného celku (-)		
B.10.	Príjmy zo splácania pôžičiek poskytnutých účtovnou jednotkou tretím osobám, s výnimkou pôžičiek poskytnutých účtovnej jednotke, ktorá je súčasťou konsolidovaného celku (+)		
B.11.	Príjmy z prenájmu súboru hnutelného a nehnuteľného majetku používaného a odpisovaného nájomcom (+)		
B.12.	Prijaté úroky s výnimkou tých, ktoré sa začleňujú do prevádzkových činností (+)		
B.13.	Príjmy z dividend a iných podielov na zisku s výnimkou tých, ktoré sa začleňujú do prevádzkových činností (+)		
B.14.	Výdavky súvisiace s derivátmi s výnimkou, ak sú určené na predaj alebo na obchodovanie alebo ak sa tieto výdavky považujú za peňažné toky z finančnej činnosti (-)		
B.15.	Príjmy súvisiace s derivátmi s výnimkou, ak sú určené na predaj alebo na obchodovanie alebo ak sa tieto výdavky považujú za peňažné toky z finančnej činnosti (+)		
B.16.	Výdavky na daň z príjmov účtovnej jednotky, ak je tu možné začleniť do investičných činností (-)		
B.17.	Príjmy mimoriadneho charakteru vzťahujúce sa na investičnú činnosť (+)		
B.18.	Výdavky mimoriadneho charakteru vzťahujúce sa na investičnú činnosť (-)		
B.19.	Ostatné príjmy vzťahujúce sa na investičnú činnosť (+)		
B.20.	Ostatné výdavky vzťahujúce sa na investičnú činnosť (-)		
B.	Čisté peňažné toky z investičnej činnosti (súčet B.1. až B.20.)	-4 003 651	-5 679 277

	Peňažné toky z finančnej činnosti		
C.1.	Peňažné toky vo vlastnom imaní (súčet C.1.1. až C.1.8.)		
C.1.1.	Príjmy z uisávaných akcií a obchodných podielov (+)		
C.1.2.	Príjmy z ďalších vkladov do vlastného imania spoločníkmi alebo fyzickou osobou, ktorá je účtovnou jednotkou (+)		
C.1.3.	Príjaté peňažné dary (+)		
C.1.4.	Príjmy z úhrady straty spoločníkmi (+)		
C.1.5.	Výdavky na obstaranie alebo spätné odkúpenie vlastných akcií a vlastných obchodných podielov (-)		
C.1.6.	Výdavky spojené so znížením fondov vytvorených účtovnou jednotkou (-)		
C.1.7.	Výdavky na vyplatenie podielu na vlastnom imaní spoločníkmi účtovnej jednotky a fyzickou osobou, ktorá je účtovnou jednotkou (-)		
C.1.8.	Výdavky z iných dôvodov, ktoré súvisia so znížením vlastného imania (-)		
C.2.	Peňažné toky vznikajúce z dlhodobých záväzkov a krátkodobých záväzkov z finančnej činnosti	-1 147 440	-4 796 804
C.2.1.	Príjmy z emisie dlhových cenných papierov (+)		
C.2.2.	Výdavky na úhradu záväzkov z dlhových cenných papierov (-)		
C.2.3.	Príjmy z úverov, ktoré účtovnej jednotke poskytla banka alebo pobočka zahraničnej banky s výnimkou úverov, ktoré boli poskytnuté na zabezpečenie hlavného predmetu činnosti (+)	2 908 000	4 081 885
C.2.4.	Výdavky na splácanie úverov, ktoré účtovnej jednotke poskytla banka alebo pobočka zahraničnej banky s výnimkou úverov, ktoré boli poskytnuté na zabezpečenie hlavného predmetu činnosti (-)	-3 160 367	-8 437 247
C.2.5.	Príjmy z prijatých pôžičiek (+)		
C.2.6.	Výdavky na splácanie pôžičiek (-)	-690 000	-257 365
C.2.7.	Výdavky na úhradu záväzkov z používania majetku, ktorý je predmetom zmluvy o kúpe prenajatej veci (-)	-205 073	-163 056
C.2.8.	Výdavky na úhradu záväzkov za prenájom súboru hnuiteľného majetku a nehnuteľného majetku používaného a odpisovaného nájomcom (-)		
C.2.9.	Príjmy z ostatných dlhodobých záväzkov a krátkodobých záväzkov vyplývajúcich z finančnej činnosti účtovnej jednotky s výnimkou tých, ktoré sa uvádzajú osobitne v inej časti prehľadu peňažných tokov (+)		
C.2.10.	Výdavky na splácanie ostatných dlhodobých záväzkov a krátkodobých záväzkov vyplývajúcich z finančnej činnosti účtovnej jednotky s výnimkou tých, ktoré sa uvádzajú osobitne v inej časti prehľadu peňažných tokov (-)		
C.3.	Výdavky na zaplatené úroky s výnimkou tých, ktoré sa začleňujú do prevádzkových činností (-)	-349 256	-343 645
C.4.	Výdavky na vyplatené dividendy a iné podiely na zisku s výnimkou tých, ktoré sa začleňujú do prevádzkových činností (-)		
C.5.	Výdavky súvisiace s derivátmi, s výnimkou, ak sú určené na predaj alebo na obchodovanie alebo ak sa považujú za peňažné toky z investičnej činnosti (-)		
C.6.	Príjmy súvisiace s derivátmi, s výnimkou, ak sú určené na predaj alebo na obchodovanie alebo na obchodovanie alebo ak sa považujú za peňažné toky z investičnej činnosti (+)		
C.7.	Výdavky na daň z príjmov účtovnej jednotky, ak ich možno začleniť do finančných činností (-)		
C.8.	Príjmy mimoriadneho charakteru vzťahujúce sa na finančnú činnosť (+)		
C.9.	Výdavky mimoriadneho charakteru vzťahujúce sa na finančnú činnosť (-)		
C.	Čisté peňažné toky z finančnej činnosti	-1 496 696	-5 139 449
D.	Čisté zvýšenie alebo čisté zníženie peňažných prostriedkov a peňažných ekvivalentov (+/-) (súčet A+B+C)	310 412	1 144 062
E.	Stav peňažných prostriedkov a peňažných ekvivalentov na začiatku účtovného obdobia	3 993 141	2 849 079
F.	Stav peňažných prostriedkov a peňažných ekvivalentov na konci účtovného obdobia pred zohľadnením kurzových rozdielov vyčíslených ku dňu, ku ktorému sa zostavuje účtovná závierka	4 303 553	3 993 141
G.	Kurzové rozdiely vyčíslené k peňažným prostriedkom a peňažným ekvivalentom ku dňu, ku ktorému sa zostavuje účtovná závierka (+/-)		
H.	Zostatok peňažných prostriedkov a peňažných ekvivalentov na konci účtovného obdobia upravený o kurzové rozdiely vyčíslené ku dňu, ku ktorému sa zostavuje účtovná závierka (+/-)	4 303 553	3 993 141

SPRÁVA NEZÁVISLÉHO AUDÍTORA

**Dodatok správy nezávislého audítora
o overení súladu výročnej správy s účtovnou závierkou
v zmysle zákona č. 540/2007 Z.z. § 23 odsek 5**

Spoločníkom spoločnosti BROVEDANI SLOVAKIA, s.r.o.:

- I. Overili sme účtovnú závierku spoločnosti BROVEDANI SLOVAKIA, s.r.o. („Spoločnosť“) k 31. decembru 2014, uvedenú vo výročnej správe Spoločnosti. K uvedenej účtovnej závierke sme dňa 14. apríla 2015 vydali správu nezávislého audítora v nasledujúcom znení:

„Správa nezávislého audítora

Spoločníkom spoločnosti BROVEDANI SLOVAKIA, s.r.o.:

Uskutočnili sme audit priloženej účtovnej závierky spoločnosti BROVEDANI SLOVAKIA, s.r.o. („Spoločnosť“), ktorá obsahuje súvahu k 31. decembru 2014, výkaz ziskov a strát za rok končiaci k uvedenému dátumu, a poznámky, ktoré obsahujú prehľad významných účtovných zásad a účtovných metód a ďalšie vysvetľujúce informácie.

Zodpovednosť štatutárneho orgánu za účtovnú závierku

Štatutárny orgán Spoločnosti je zodpovedný za zostavenie a prezentáciu tejto účtovnej závierky, ktorá poskytuje pravdivý a verný obraz v súlade so zákonom o účtovníctve č. 431/2002 Z.z. v znení jeho dodatkov (ďalej len „zákon o účtovníctve“) a za interné kontroly, ktoré štatutárny orgán považuje za potrebné na zostavenie účtovnej závierky, ktorá neobsahuje významné nesprávnosti z dôvodu podvodu alebo chyby.

Zodpovednosť audítora

Našou zodpovednosťou je vyjadriť názor na túto účtovnú závierku na základe nášho auditu. Audit sme uskutočnili v súlade s Medzinárodnými auditorskými štandardmi. Podľa týchto štandardov máme dodržiavať etické požiadavky, naplánovať a vykonať audit tak, aby sme získali primerané uistenie, že účtovná závierka neobsahuje významné nesprávnosti.

Súčasťou auditu je uskutočnenie postupov na získanie auditorských dôkazov o sumách a údajoch vykázaných v účtovnej závierke. Zvolené postupy závisia od úsudku audítora, vrátane posúdenia rizík významnej nesprávnosti v účtovnej závierke, či už v dôsledku podvodu alebo chyby. Pri posudzovaní tohto rizika audítor berie do úvahy interné kontroly relevantné pre zostavenie účtovnej závierky Spoločnosti, ktorá poskytuje pravdivý a verný obraz, aby mohol navrhnúť auditorské postupy vhodné za daných okolností, nie však za účelom vyjadrenia názoru k účinnosti interných kontrol Spoločnosti. Audit ďalej zahŕňa vyhodnotenie vhodnosti použitých účtovných zásad a účtovných metód a primeranosti účtovných odhadov, ktoré urobil štatutárny orgán, ako aj vyhodnotenie celkovej prezentácie účtovnej závierky.

Sme presvedčení, že auditorské dôkazy, ktoré sme získali, poskytujú dostatočný a primeraný základ pre náš názor.

Názor

Podľa nášho názoru, účtovná závierka poskytuje pravdivý a verný obraz finančnej situácie Spoločnosti k 31. decembru 2014 a výsledku jej hospodárenia za rok končiaci k uvedenému dátumu v súlade so zákonom o účtovníctve.

14. apríla 2015

Bratislava, Slovenská republika

*Ernst & Young Slovakia, spol. s r.o.
Licencia SKAU č. 257*

*Ing. Tomáš Přeček
Licencia UDVA č. 1067*


- II. Overili sme tiež súlad výročnej správy s vyššie uvedenou účtovnou závierkou. Za správnosť zostavenia výročnej správy je zodpovedný štatutárny orgán Spoločnosti. Našou úlohou je vydať na základe nášho overenia názor o súlade výročnej správy s účtovnou závierkou.

Overenie sme vykonali v súlade s Medzinárodnými audítorskými štandardmi. Tieto štandardy požadujú, aby audítor naplánoval a vykonal overenie tak, aby získal primeranú istotu, že účtovné informácie uvedené vo výročnej správe, ktoré sú získané z účtovnej závierky, sú vo všetkých významných súvislostiach v súlade s touto účtovnou závierkou. Informácie uvedené vo výročnej správe sme posúdili s informáciami uvedenými v účtovnej závierke k 31. decembru 2014. Iné údaje a informácie, ako účtovné informácie získané z uvedenej účtovnej závierky a účtovných kníh Spoločnosti sme neoverovali. Sme presvedčení, že vykonané overovanie poskytuje primeraný podklad pre vyjadrenie názoru audítora.

Podľa nášho názoru sú účtovné informácie uvedené vo výročnej správe vo všetkých významných súvislostiach v súlade s účtovnou závierkou Spoločnosti k 31. decembru 2014, a sú v súlade so zákonom o účtovníctve č. 431/2002 Z.z. v znení neskorších predpisov.

28. novembra 2016
Bratislava, Slovenská republika


Ernst & Young Slovakia, spol. s r.o.
Licencia SKAU č. 257


Ing. Tomáš Přeček
Licencia UDVA č. 1067



BROVEDANI SLOVAKIA SRO: Parková 1414, 924 01 Galanta (SK)
Tel.: +421 31 780 42 36
Fax: +421 31 780 42 38

BROVEDANI SPA: Via Venzone, 9 – 33078 San Vito al Tagliamento (IT)
Tel.: +39 0434 8593111
Fax: +39 0434 8593160

BROVEDANI GROUP SPA: Via Venzone, 9 – 33078 San Vito al Tagliamento (IT)
Tel.: +39 0434 849511
Fax: +39 0434 849564

Vypracoval za spoločnosť BROVEDANI SLOVAKIA, s. r. o.: Ing. Vladimír Slávik