



VÝROČNÁ SPRÁVA

rok 2015

OBSAH

- 1Profil spoločnosti
- 2Obchodné výsledky za rok 2015
- 3Investičná činnosť
- 4Personálna a sociálna oblasť
- 5Environmentálna oblasť
- 6Komentár k účtovnej závierke a finančnej situácii spoločnosti k 31.12. 2015
- 7Predpokladaný vývoj na rok 2016
- 8Správa nezávislého audítora

1 Profil spoločnosti

Spoločnosť KOVO P+P, s.r.o. bola založená spoločenskou zmluvou zo dňa 19.11.2001. Aktívnu činnosť v strojárskych výrobách začala 1.5.2002. Spoločníkmi a zároveň aj konateľmi KOVO P+P, s.r.o. sú Peter Pargáč a Jozef Pecháč.

História spoločnosti siaha do roku 1992, kedy tieto osoby začali podnikáť v rovnakom predmete ako spoločnosť KOVO P+P s.r.o. Formálne vystupovali ako dva samostatné podnikateľské subjekty, ale navonok vystupovali pod obchodným menom P + P Kovovýroba, nakoľko spolupráca medzi nimi bola a je na vysokej úrovni. Podnikali na rovnakom mieste podnikania, nehnuteľnosti vlastnili v podielovom spoluvlastníctve, organizačne i technologicky mali spoločne vedenú výrobu a spoluprácou dosahovali dobré výsledky. V roku 2001 začali uvažovať o pretransformovaní na KOVO P+P s.r.o. Topoľčany. Pre vyššiu právnu formu podniku sa rozhodli preto, aby sa zjednodušili ekonomické a technické systémy podnikania a aby sa otvorili novým obchodným možnostiam.



Hlavné aktivity spoločnosti vyplývajú z predmetu činnosti spoločnosti zapísaného v Obchodnom registri. Sú zamerané na odvetvie strojárstvo – SK NACE 25 – **výroba kovových konštrukcií okrem strojov a zariadení**. KOVO P+P, s.r.o. sa zaoberá výrobou a obrábaním širokého spektra súčiastok a komponentov na zákazku podľa požiadaviek zákazníka. K hlavným činnostiam patrí delenie materiálov (pílenie, pálenie plazmou a acetylénom), obrábanie (frézovanie, sústruženie, brúsenie, vŕtanie, vyvrtávanie), zváranie a montáž.

Zdrojmi KOVO P+P s.r.o. sú nehnuteľnosti, technológia, ľudské zdroje a financie.

- nehnuteľnosti: spoločnosť vykonáva svoju činnosť v prenajatých priestoroch fyzických osôb Jozef Pecháč P+P Kovovýroba a Peter Pargáč P+P Kovovýroba (bližšie špecifikované v zmluvách o nájme nebytových priestorov)
- technológia: pri svojej činnosti spoločnosť KOVO P+P s.r.o. využíva svoj hnuťelný majetok – strojový park (bližšie špecifikovaný v inventárnych kartách HIM), ako aj prenajatý hnuťelný majetok fyzických osôb Jozef Pecháč P+P Kovovýroba a Peter Pargáč P+P Kovovýroba (bližšie špecifikovaný v zmluvách o prenájme)
- ľudské zdroje: spoločnosť zamestnáva **54** zamestnancov na trvalý pracovný pomer. Na základe živnostenského oprávnenia vo firme pracuje **9** živnostníkov. Zamestnanci sú zaradení podľa svojej kvalifikácie a odborných skúseností. Štruktúru spoločnosti a jej ľudských zdrojov dokumentuje priložená organizačná štruktúra.
- financie: spoločnosť využíva predovšetkým vlastné prostriedky, ktoré si sama na seba zarobí. Z cudzích zdrojov treba spomenúť úvery v SLSP vo výške **97 767 €**.

Spoločnosť KOVO P+P s.r.o. vyrába pre zákazníkov na Slovensku, Rakúsku, Nemecku a Česku, pričom Nemecko dlhodobo zostáva najväčším obchodným partnerom.

Medzi hlavných odberateľov patria firmy:

- Optima filling and packaging machines GmbH - Nemecko
- Zeppelin Reimelt GmbH - Nemecko
- Henschel Industrietechnik GmbH - Nemecko
- TC CONTACT spol. s r.o. Nové Mesto nad Váhom
- VIPO a.s. Partizánske
- Pankl Automotive Slovakia s.r.o. Topoľčany
- Mageba GmbH Austria
- Brückner Maschinenbau GmbH & Co.KG Nemecko

Získať a udržať stabilné obchodné vzťahy u odberateľov s veľkou náročnosťou na kvalitu a spoľahlivosť nie je jednoduché. KOVO P+P s.r.o. však prísne parametre zákazníkov spĺňa a vďaka dlhoročným skúsenostiam v oblasti strojárkej výroby sa jej darí udržať svoje postavenie na domácom, ale aj zahraničných trhoch.



V spoločnosti KOVO P+P s.r.o. je zavedený systém manažérstva kvality podľa ISO 9001:2000, ktorý prispieva k stabilnému postaveniu na trhu ako aj k optimalizácii vnútorných procesov firmy.

CERTLINE, s.r.o., tř. Generála Píky 1996/3, 613 00 Brno, Česká republika



Certifikačný orgán CERTLINE, akreditovaný Českým inštitútom pre akreditáciu, o.p.s. pod číslom 3131 pre certifikáciu systémov manažmentu, vydáva na základe kladného výsledku certifikačného posudzovania

CERTIFIKÁT

č. QMS-700-2013

potvrdzujúci zavedenie a zhodu systému manažmentu kvality

organizácii: **KOVO P+P, s.r.o.**
Komenského 44, 955 01 Topolčany
Slovenská republika
IČ: 365 46 551

Predmet certifikácie systému manažmentu kvality:


kritériálna norma: **EN ISO 9001:2008**

činnosti: **Kovoobrábačské práce**
Zámočníctvo
Výroba ocelových konštrukcií a ich častí
Výroba strojov s mechanickým pohonom


rozsah zavedenia: **Komenského 44, 955 01 Topolčany, Slovenská republika**

Začiatok platnosti: **3.8.2013**
Ukončenie platnosti: **3.8.2016**




.....
Ing. Lubomír Kolek
riaditeľ certifikačného orgánu

Certifikát je vydaný v súlade s licenčnými podmienkami uzavrené s organizáciou, ktoré sú uvedené v zmluve o kontrolnej činnosti.



TESYDO, s.r.o.

Mariánské nám. 1, 617 00 Brno, Česká republika (CZ)

* / Člen AIO, HK, TNK, CWS ANB (člen EWF, IIW a IAB) / *

* / Member of AIO, HK, TNK, CWS ANB (member of EWF, IIW a IAB) / *

Technická, školicí, zkušební, certifikační a inspekční činnost
Technical, training, testing, certification and inspection activity

TESYDO-COV, Certifikační orgán pre certifikáciu výrobkov a procesov zvarovania č. 3169,
akreditovaný Českým inštitútom pre akreditáciu podľa ČSN EN 45011:1998

U D E L U J E

CERTIFIKÁT

pre proces zvarovania podľa EN ISO 3834-2

VÝROBA KOVOVÝCH KONŠTRUKCIÍ A ČASTÍ

KOVO P+P s.r.o.

Komenského 44

955 01 Topolčany, SK

IČ: 365 46 551

Tento certifikát procesu zvarovania je vydaný na základe splnenia
požiadavkov vyšpecifikovaných vo vyššie uvedenej norme EN ISO 3834-2.

Platnosť certifikátu je podmienená písomným menovaním zvaračského dozoru
vo vyššie uvedenej organizácii, podľa ČSN EN ISO 14731 a pravidelným dozorom zo strany certifikačného
orgánu.

Neoddeliteľnou súčasťou tohoto certifikátu je správa o hodnotení a
zadná strana certifikátu s detailnou špecifikáciou.

Výsledok certifikácie sa týka len predmetu posudzovania. Tento dokument je možno reprodukovať iba ako celok.

Číslo certifikátu: **TESYDO-COV-014-1**


Certifikát je platný do: **24.01.2017**

Číslo správy o hodnotení: **014-1/2012**

Datum a miesto vystavenia prvotnej certifikácie: **22.01.2007, Brno**

Datum a miesto vystavenia poslednej certifikácie: **25.01.2012, Brno**




.....
Ing. Jan Opletal
zástupca certifikačného orgánu

PRE OVERENIE PLATNOSTI CERTIFIKÁTU VOLAJTE: +420 545 129 470

600-F11 – revízie č.5

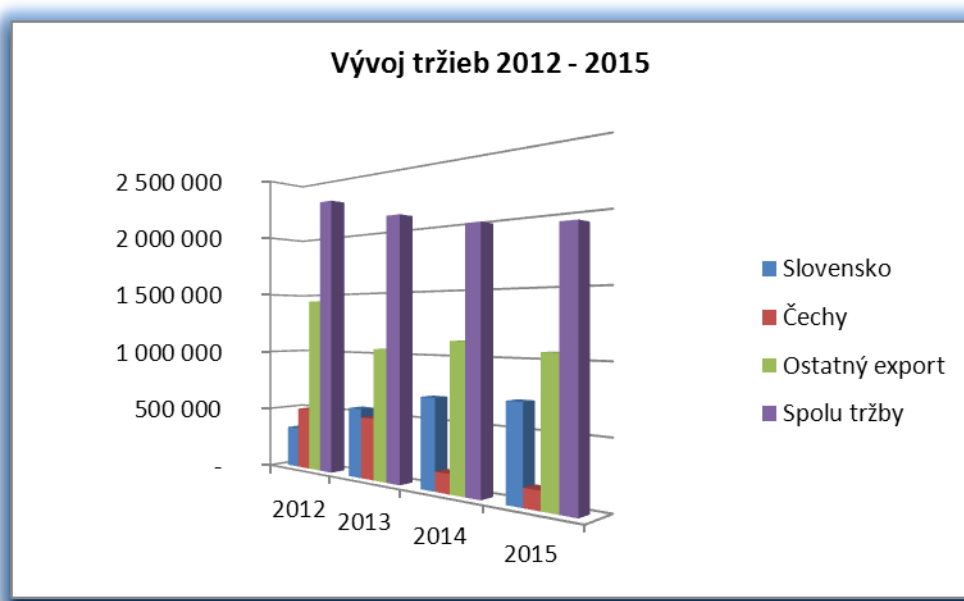
TECHNICKÉ SYSTÉMOVÉ DOZORY • TECHNICAL SYSTEM INSPECTIONS

2Obchodné výsledky za rok 2015

Prehľad vývoja tržieb za 2012 – 2015 podľa teritórií v €

	2012	2013	2014	2015
Slovensko	333 619	556 628	695 529	716 795
Čechy	504 918	489 240	150 042	138 675
Ostatný export	1 436 130	1 043 921	1 121 235	1 057 724
Spolu tržby	2 274 667	2 089 789	1 966 806	1 913 194

Graf. č. 1 Vývoj tržieb 2012 – 2015 podľa teritórií v €

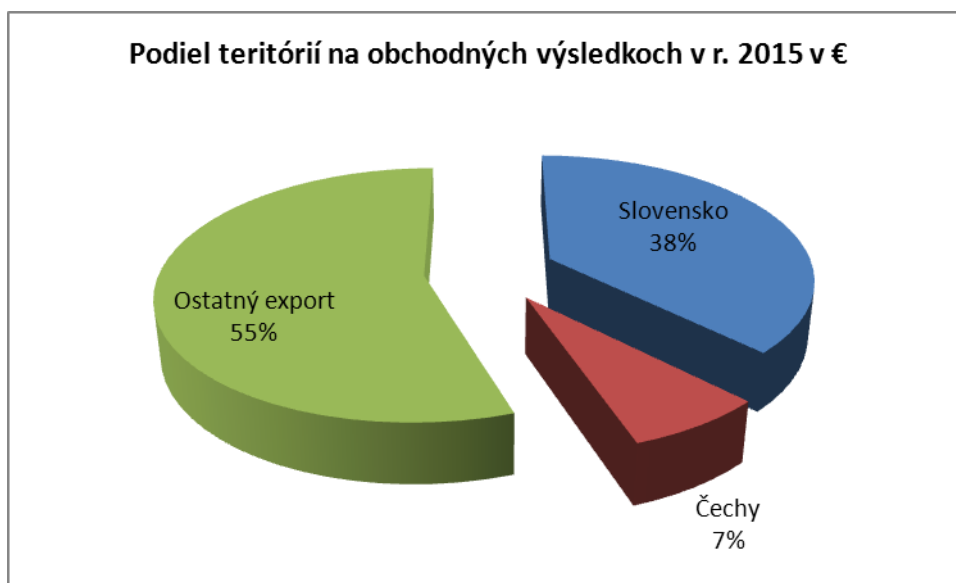


Spoločnosť KOVO P+P, s.r.o. vykázala v roku 2015 mierny pokles tržieb z predaja vlastných výrobkov a služieb v porovnaní s tržbami dosiahnutými v roku 2014, a to o 2,7 %.

Prehľad vývoja tržieb 2012 – 2015 podľa teritórií v %

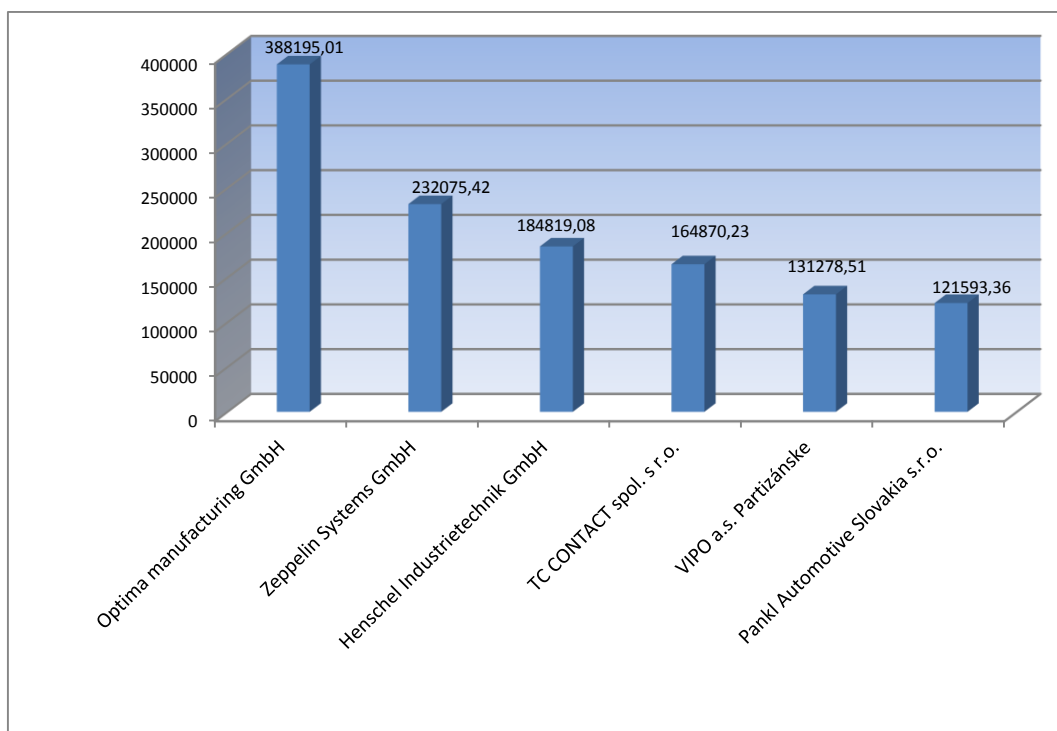
	2012	2013	2014	2015
Slovensko	14,66	26,64	35,36	37,46
Čechy	22,20	23,41	7,63	7,25
Ostatný export	63,14	49,95	57,01	55,29
Spolu tržby	100,00	100,00	100,00	100,00

Graf č. 2 Podiel teritórií na obchodných výsledkoch roku 2015



V rámci ostatného exportu naďalej zostáva najväčším odberateľom Nemecko, pre ktorého dodanie tovarov a služieb v roku 2015 činilo **929 403 €**, čo predstavuje 48 % z celkových tržieb. Aj v roku 2014 sa Nemecko podieľalo na celkových tržbách 48 %.

Graf č. 3 Rozhodujúci odberatelia v roku 2015 podľa ročného objemu odbytu



3 Investičná činnosť

Medzi najvýznamnejšie investície v roku 2015 patrí obstaranie 2 kusov automobilov VOLVO v hodnote 76 740 € a obstaranie pásovej píly PEGAS v hodnote 13 809 €. Investície boli obstarané formou finančného prenájmu.

4Personálna a sociálna oblasť

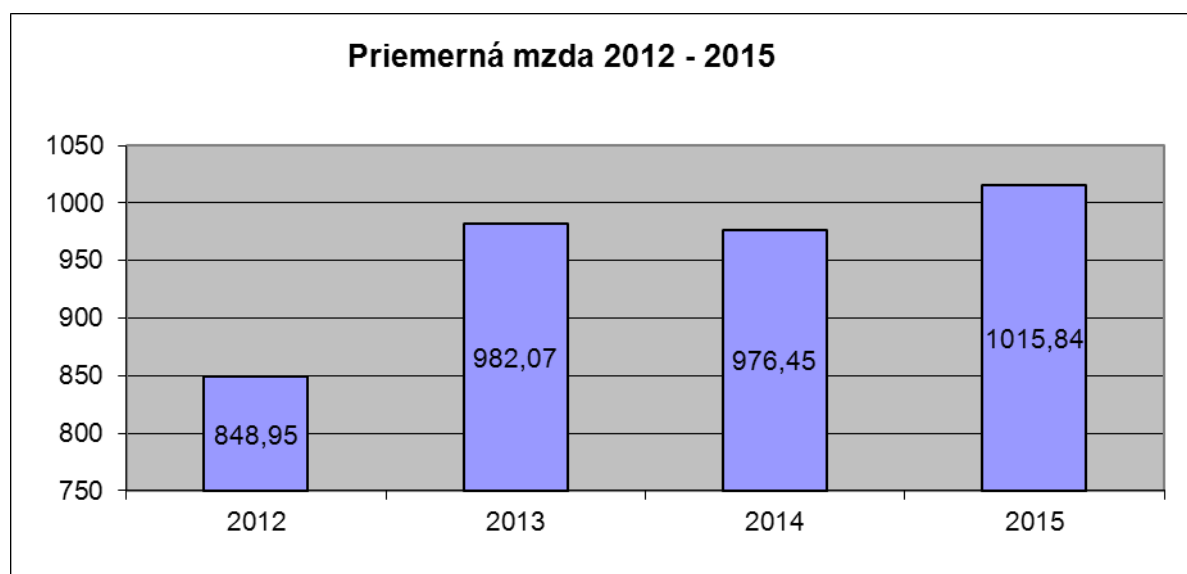
Spoločnosť KOVO P+P s.r.o. si plne uvedomuje, že jedným z rozhodujúcich faktorov úspešnosti je kvalita vlastných pracovníkov. V tejto oblasti kladie dôraz na kvalifikačné kritériá, vzájomnú dôveru a lojalitu medzi zamestnancami a zamestnávateľom. V roku 2015 spoločnosť zamestnávala **54** zamestnancov na trvalý pracovný pomer. Zamestnanci sú zaradení podľa svojej kvalifikácie a odborných skúseností. Pracovníci majú dostatočné materiálo-technické zázemie pre výkon ich práce. Na základe živnostenského oprávnenia vo firme pracuje 9 živnostníkov.

Tabuľka dokumentuje vývoj zamestnanosti a priemernej mzdy v rokoch 2012 – 2015

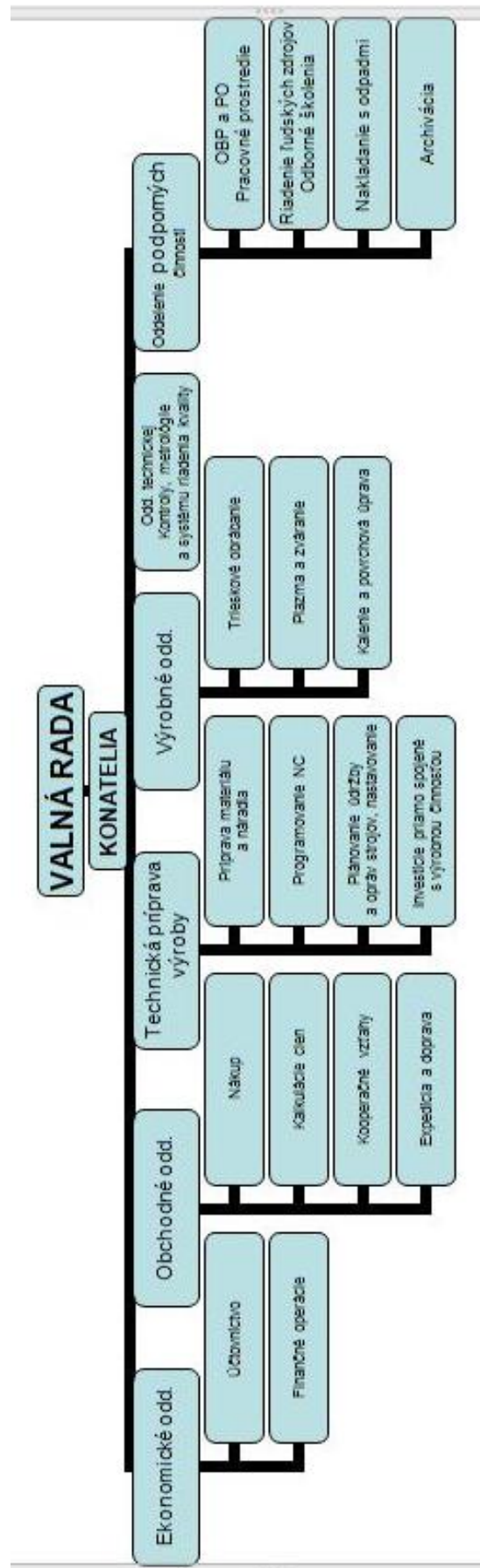
obdobie ukazovateľ	2012	2013	2014	2015
Počet zamestnancov	56	54	52	52
Priemerná mzda v EUR	848,95	982,07	976,45	1 015,84

Podľa údajov Štatistického úradu SR bola priemerná nominálna mesačná mzda v priemysle SR v roku 2012 vo výške 857 €, v roku 2013 vo výške 888 €, v roku 2014 vo výške 936 € a v roku 2015 dosiahla hodnotu 965 €.

Graf č. 4 Vývoj priemernej mzdy spoločnosti KOVO P+P, s.r.o. Topoľčany



Štruktúru spoločnosti a jej ľudských zdrojov vykazuje nasledovná organizačná štruktúra



5Environmentálna oblasť

Spoločnosť KOVO P+P s.r.o. si uvedomuje svoju zodpovednosť voči životnému prostrediu a preto monitoruje svoj vplyv na životné prostredie v celom výrobnom procese.

V súčinnosti s externou firmou BOZPO AGENCY sú zabezpečované komplexné riešenia v problematike bezpečnosti a ochrany zdravia pri práci, ochrany pred požiarimi a odpadového hospodárstva.

Odber a prepravu odpadov za účelom ich ekologického zhodnocovania a zneškodňovania zabezpečuje firma VYFAKO, spol. s r.o. Radošina. Odber, prepravu a recykláciu odpadov z výroby – odpad zo železa a ocele zabezpečuje firma VIPOZ s.r.o. Horné Obdokovce.

Vypracovanie Havarijného plánu je súčasťou environmentálneho riadenia podniku za účelom zabránenia a minimalizovania nepriaznivých dôsledkov, ktoré by mohli vzniknúť pri manipulácii s odpadmi.

Kompetentné orgány štátnej správy (Slovenská inšpekcia ŽP, Obvodný úrad ŽP) tiež kontrolujú podnik z hľadiska dodržiavania legislatívy platnej pre oblasť životného prostredia. Doteraz neboli zistené závažné porušenia ustanovení platných zákonov ani sa nevyskytli žiadne mimoriadne havarijné stavy.

Cieľom spoločnosti KOVO P+P s.r.o. je trvalé zlepšovanie environmentálneho riadenia podniku, pretože ochrana životného prostredia je jedným z kľúčov k úspešnému podnikaniu.

6Komentár k účtovnej závierke a finančnej situácii k 31.12.2015

Účtovná závierka bola zostavená ako riadna účtovná závierka k 31.12.2015, táto bude v súlade s ustanoveniami par. 19 zákona o účtovníctve overená auditorom Ing. Oľgou Belákovou.

Uvádzame podstatné informácie z ročnej účtovnej závierky za roky 2012, 2013, 2014 a 2015.

Výkaz ziskov a strát	Rok 2012	Rok 2013	Rok 2014	Rok 2015
	v EUR	v EUR	v EUR	v EUR
Tržby z predaja výrobkov a služieb	2 274 667	2 089 789	1 966 806	1 913 194
Spotreba materiálu, energie a služby	1 270 577	1 152 520	985 399	880 012
Náklady na finančnú činnosť	24 385	19 308	16 873	14 944

Aktíva	Rok 2012	Rok 2013	Rok 2014	Rok 2015
	v EUR	v EUR	v EUR	v EUR
Peniaze a účty v bankách	3 376	3 268	9 054	5 073
Pohľadávky z obchodného styku	188 957	203 913	214 862	209 332
Zásoby	93 421	96 006	80 345	82 052
Ostatné pohľadávky	28 047	13 035	16 015	6 621
Dlhodobý majetok	237 202	348 046	272 720	265 451
Ostatné aktíva	2 924	3 459	2 980	4 584
Aktíva spolu	553 927	667 727	595 976	573 113

Závazky	Rok 2012	Rok 2013	Rok 2014	Rok 2015
	v EUR	v EUR	v EUR	v EUR
Závazky z obchodného styku	105 338	260 128	134 474	99 066
Závazky voči bankám	210 531	145 531	123 905	97 767
Celkové záväzky	512 136	667 328	585 357	541 669
Základný kapitál	6 640	6 640	6 640	6 640
Vlastné imanie	41 791	399	10 619	31 444
Čistý zisk (strata)	34 339	- 41 392	10 221	20 825

Prehľad o štruktúre tvorby hospodárskeho výsledku	Rok 2012	Rok 2013	Rok 2014	Rok 2015
	v EUR	v EUR	v EUR	v EUR
Výsledok hospodárenia z hospodárskej činnosti	76 166	-8 153	23 754	36 555
Výsledok hospodárenia z finančnej činnosti	-24 354	-19 308	-16 872	-14 944
Daň z príjmov z bežnej činnosti	17 473	13 931	-3 339	786
Výsledok hospodárenia z bežnej činnosti	34 339	-41 392	10 221	20 825
Výsledok hospodárenia z mimoriadnej činnosti	0	0	0	0
Výsledok hospodárenia za účtovné obdobie	34 339	-41 392	10 221	20 825

Prehľad o krytí majetku vlastnými zdrojmi

Rok	Hodnota majetku v EUR	Zdroje krytia %		
		Vlastné	Cudzie	
			Ostatné	Úvery
2012	553 927	7,5	52,4	38,0
2013	667 727	0,1	77,8	21,8
2014	595 976	1,8	77,2	20,8
2015	573 113	5,5	76,7	17,1

V roku 2015 spoločnosť kryje majetok z vlastných zdrojov 5,5 %. Podiel úverov na krytí majetku predstavuje 17,1 %. Ostatné cudzie zdroje t.j. záväzky bez úverov sa podieľajú na krytí majetku 76,7 %.

Vlastné zdroje r.80 Súvahy (ZI + kapit.fondy + fondy zo zisku + HV MR + HV účt.obd.)
Ostatné zdroje r.101 – r.139 Súvahy (záväzky celkom – úvery)
Úvery r.139 Súvahy

Prehľad o likvidite spoločnosti

Rok	Ukazovateľ		
	peňažnej likvidity*	pohotovostnej likvidity**	celkovej likvidity***
2012	0,02	0,87	0,73
2013	0,01	0,40	0,62
2014	0,03	0,51	0,70
2015	0,02	0,61	0,74

* r.71/r.122 Súvahy (finančné účty/krátkodobé záväzky)

** r.53 (pohľadávky brutto – pohľadávky po splatnosti) + r.71(finančné účty)/r. 122 Súvahy (krátkodobé záväzky)

*** r.33/r.136 + r.122 + r.139+ r.140 (obež.maj. netto/krátk.rezervy + krátk.záv. + bež.bank.úvery + krátkod. fin. výpom.)

Ukazovateľ peňažnej likvidity vypovedá o schopnosti podniku hradiť práve splatné záväzky z hotovostných finančných zdrojov, okrem kontokorentných účtov.. Interval odporúčaných hodnôt < 0,2-0,6>.

Ukazovateľ pohotovostnej likvidity vypovedá o schopnosti podniku uhradiť práve splatné záväzky hotovostnými prostriedkami ako aj peniazmi v krátkodobých pohľadávkach. Interval odporúčaných hodnôt <1-1,5>.

Ukazovateľ celkovej likvidity vypovedá o celkovom potenciáli likvidity podniku, ako podnik kryje svoje dlhy vlastným majetkom alebo finančnou rezervou. Interval odporúčaných hodnôt <2-2,5>. Hodnota by mala byť výrazne vyššia ako 1, t.j. aby podnik s dostatočnou rezervou kryl svoje dlhy.

Spoločnosť si dôsledne plnila všetky svoje záväzky voči štátu, banke, poisťovniam a taktiež z obchodného styku voči dodávateľom investícií, materiálu a služieb.

Prehľad o rentabilite

Rok	Rentabilita (v %)		
	celkového kapitálu*	vlastného kapitálu**	Tržieb***
2012	0,06	0,82	0,02
2013	- 0,06	-103,74	-0,02
2014	0,02	0,02	0,01
2015	0,04	0,66	0,01

Rentabilita celkového kapitálu* Hrubý HV/celkový kapitál

Rentabilita vlastného kapitálu*** Hrubý HV/vlastný kapitál

Rentabilita tržieb*** Hrubý HV/tržby

*Rentabilita celkového kapitálu – je ukazovateľom miery zisku. Vypovedá o zhodnotení kapitálu viazaného v podniku.

**Rentabilita vlastného kapitálu – vypovedá o výnosnosti kapitálu, ktorý do podnikania vložili spoločníci.

***Rentabilita tržieb – vypovedá o zhodnotení tržieb, t.j. koľko centov zisku sa dosiahne z každého eura tržieb.

Ostatné údaje

- Spoločnosť nemá zriadenú organizačnú zložku v zahraničí
- Spoločnosť neúčtovala o nadobudnutí vlastných akcií, dočasných listov, obchodných podielov a akcií alebo o obchodných podieloch materskej účtovnej jednotky
- Spoločnosť neemitovala cenné papiere

Po skončení účtovného obdobia za ktoré sa vyhotovuje výročná správa, nenastali udalosti osobitného významu, ktoré by bolo treba zverejniť v tejto výročnej správe.

6 Predpokladaný vývoj na rok 2016

Za účelom zvyšovania konkurencieschopnosti a udržania ekonomického rastu spoločnosť sa v ďalšom období zameria na nasledovné priority:

- postupne dobudovať chýbajúce výrobné technológie vysokej kvality podporujúce rozvoj firmy pri súčasnom skvalitnení životného prostredia
- dobudovať efektívny systém organizácie a riadenia spoločnosti a zvyšovania kvality výroby cestou certifikácie týchto činností s cieľom posilnenia trhovej pozície a zabezpečenia čo najvyššej spokojnosti domácich i zahraničných odberateľov
- zlepšiť celkové hospodárenie firmy implementáciou nových softwarových riešení za účelom zefektívnenia podnikových procesov

Základným predpokladom je naplnenie úrovne tržieb a dodržanie nákladovej disciplíny v rámci spoločnosti.

Peter Pargáč – konateľ spoločnosti

V Topoľčanoch, 18.03.2016