



MINISTERSTVO PRÁCE, SOCIÁLNYCH VECÍ A RODINY
SLOVENSKEJ REPUBLIKY

KONSOLIDOVANÁ VÝROČNÁ SPRÁVA
Ministerstva práce, sociálnych vecí a rodiny
Slovenskej republiky
za rok 2015

v Bratislave, september 2016

ÚVOD

OBSAH

1.	IDENTIFIKÁCIA KAPITOLY MINISTERSTVA PRÁCE, SOCIÁLNYCH VECÍ A RODINY SLOVENSKEJ REPUBLIKY	1
1.1.	Postavenie a pôsobnosť ministerstva.....	1
1.2.	Hlavné úlohy ministerstva.....	2
1.3.	Iné úlohy ministerstva	3
1.4.	Vzťahy ministerstva k ministerstvám, ostatným ústredným orgánom štátnej správy, ďalším orgánom a organizáciám, právnickým osobám a fyzickým osobám.....	4
1.5.	Organizácie v pôsobnosti kapitoly MPSVR SR.....	5
1.5.1.	Rozpočtové organizácie v pôsobnosti kapitoly MPSVR SR a ich činnosť	6
1.5.1.1.	Inštitút pre pracovnú rehabilitáciu občanov so zdravotným postihnutím (IPR).....	6
1.5.1.2.	Rehabilitačné stredisko pre zrakovo postihnutých (RSZP).....	7
1.5.1.3.	Centrum pre medzinárodnoprávnú ochranu detí a mládeže (CMPODM).....	7
1.5.1.4.	Implementačná agentúra Ministerstva práce, sociálnych vecí a rodiny Slovenskej republiky (IA MPSVR SR).....	8
1.5.1.5.	Národný inšpektorát práce (NIP) a Inšpektoráty práce (IP)	9
1.5.1.6.	Ústredie práce, sociálnych vecí a rodiny, úrady práce, sociálnych vecí a rodiny a detské domovy	10
1.5.2.	Príspevkové organizácie v pôsobnosti kapitoly MPSVR SR a ich činnosť	11
1.5.2.1.	Inštitút pre výskum práce a rodiny (IVPR)	11
1.5.2.2.	Centrum vzdelávania Ministerstva práce, sociálnych vecí a rodiny Slovenskej republiky (CV MPSVR SR) – zrušená k 31. 3. 2015	11
1.5.3.	Obchodná spoločnosť so 100 % majetkovou účasťou štátu – Technická inšpekcia, a.s.	11
2.	POSLANIE A STREDNODOBÝ VÝHLAD	12
2.1.	Zamestnanosť a sociálna inklúzia	13
2.1.1.	Zamestnanosť	13
2.1.1.1.	Zefektívnenie služieb zamestnanosti.....	14
2.1.1.2.	Integrácia dlhodobo nezamestnaných	14
2.1.1.3.	Podpora získavania zručností	14
2.1.1.4.	Znižovanie regionálnych rozdielov	15
2.1.2.	Sociálna inklúzia	15
2.1.2.1.	Podpora rodiny	15

2.1.2.2.	Sociálne služby.....	16
2.1.2.3.	Podpora prirodzeného rodinného prostredia dieťaťa.....	18
2.1.2.4.	Sociálna pomoc osobám s ťažkým zdravotným postihnutím.....	18
2.1.2.5.	Podpora marginalizovaných rómskych komunít.....	19
2.2.	Sociálne poistenie a dôchodkové sporenie.....	20
2.3.	Bezpečnosť a ochrana zdravia pri práci.....	20
3.	ĽUDSKÉ ZDROJE A RIADENIE.....	21
4.	VÝSLEDKY ROZPOČTOVÉHO HOSPODÁRENIA KAPITOLY MPSVR SR.....	24
4.1.	Príjmy kapitoly MPSVR SR.....	28
4.1.1.	Príjmy kapitoly MPSVR SR podľa ekonomickej klasifikácie.....	30
4.2.	Výdavky kapitoly MPSVR SR.....	31
4.2.1.	Výdavky kapitoly MPSVR SR podľa ekonomickej klasifikácie.....	32
4.2.2.	Výdavky kapitoly MPSVR SR podľa funkčnej klasifikácie.....	35
4.2.3.	Vyhodnotenie plnenia programovej štruktúry kapitoly MPSVR SR.....	36
4.3.	Výsledok rozpočtového hospodárenia kapitoly MPSVR SR.....	42
5.	KOMENTÁR KU KONSOLIDOVANEJ ÚČTOVNEJ ZÁVIERKE KAPITOLY MPSVR SR ZA ROK 2015.....	44
5.1.	Konsolidovaná súvaha MPSVR SR.....	44
5.2.	Konsolidovaný výkaz ziskov a strát MPSVR SR.....	56
5.3.	Udalosti osobitného významu po skončení účtovného obdobia.....	66
	ZÁVER.....	67

PRÍLOHA

Konsolidovaná účtovná závierka Ministerstva práce, sociálnych vecí a rodiny Slovenskej republiky k 31. 12. 2015.

Zoznam skratiek

€/eur	mena euro
a pod.	a podobne
a. s.	akciová spoločnosť
APTĽ	aktívna politika trhu práce
atď.	a tak ďalej
BOZP	bezpečnosť a ochrana zdravia pri práci
BSK	Bratislavský samosprávny kraj
cca	približne (z latinského circa)
CKS	Centrálny konsolidačný systém

CMPODM	Centrum pre medzinárodnoprávnu ochranu detí a mládeže
CO	Certifikačný orgán
COE alebo RE	Council of Europe alebo Rada Európy
CV MPSVR SR resp. Centrum vzdelávania	Centrum vzdelávania Ministerstva práce, sociálnych vecí a rodiny Slovenskej republiky
č.	číslo
DeD	detský domov
ECSWPR	Európske centrum pre sociálnu politiku a výskum
EK	Ekonomická klasifikácia rozpočtovej klasifikácie
ERDF	Európsky fond regionálneho rozvoja (angl. European Regional Development Fund)
ESF	Európsky sociálny fond
ESKO	Národný projekt Efektívnymi službami k občanovi
EÚ	Európska únia
FSR	Fond sociálneho rozvoja
IA MPSVR SR	Implementačná agentúra Ministerstva práce, sociálnych vecí a rodiny Slovenskej republiky
IA ZaSI	Implementačná agentúra pre Operačný program Zamestnanosť a sociálna inklúzia
IČO	Identifikačné číslo organizácie
ILO	Medzinárodná organizácia práce (z anglického International Labour Organization)
IP	Inšpektorát práce
IPR	Inštitút pre pracovnú rehabilitáciu občanov so zdravotným postihnutím
IPSAS	Medzinárodné účtovné štandardy pre verejný sektor (z anglického International Public Sector Accounting Standards)
ISSZ	Informačný systém služieb zamestnanosti
ISSA / MASZ	Medzinárodná asociácia sociálneho zabezpečenia
IVPR	Inštitút pre výskum práce a rodiny
KUZ MPSVR SR	Konsolidovaná účtovná závierka kapitoly Ministerstva práce, sociálnych vecí a rodiny Slovenskej republiky
MF SR	Ministerstvo financií Slovenskej republiky
MH SR	Ministerstvo hospodárstva Slovenskej republiky
mil.	milión
mld.	miliarda
MMF/IMF	Medzinárodný menový fond (z anglického International Monetary Fund)
MPSVR SR resp. ministerstvo	Ministerstvo práce, sociálnych vecí a rodiny Slovenskej republiky
MŠVVaŠ SR	Ministerstvo školstva, vedy, výskumu a športu Slovenskej republiky
MZVaEZ SR	Ministerstvo zahraničných vecí a európskych záležitostí Slovenskej republiky
napr.	napríklad
nasl.	nasledovný
NIP	Národný inšpektorát práce
NP	národný projekt
NR SR	Národná rada Slovenskej republiky
OBSE	Organizácia pre bezpečnosť a spoluprácu v Európe (z anglického Organization for Security and Co-operation in Europe)
Odbor PJ ESF	Odbor platobnej jednotky Európskeho sociálneho fondu

ods.	odsek
odst.	odstavec
OECD	Organizácia pre hospodársku spoluprácu a rozvoj (z anglického Organisation for Economic Co-operation and Development)
OOV	ostatné osobné vyrovnanie
OP	operačný program
OP FEAD	Operačný program potravinovej a základnej materiálnej pomoci
OP ZaSI	Operačný program Zamestnanosť a sociálna inklúzia
OPIS	Operačný program Informatizácia spoločnosti
OS	obchodná spoločnosť
OSN	Organizácia Spojených národov
p. b.	percentuálny bod
písm.	písmeno
PJ ESF resp. PJ ESF MPSVR SR	Platobná jednotka Európskeho sociálneho fondu Ministerstva práce, sociálnych vecí a rodiny Slovenskej republiky
PO	príspevková organizácia
r.	rok
resp.	respektíve
RO	rozpočtová organizácia
RSZP	Rehabilitačné stredisko pre zrakovo postihnutých
SchR	schválený rozpočet
SIA	Sociálna implementačná agentúra
skut.	skutočnosť
SOP LZ	Sektorový operačný program Ľudské zdroje
SOŠ	Stredná odborná škola
SR	Slovenská republika
s. r. o.	spoločnosť s ručením obmedzeným
sústava NIP	Národný inšpektorát práce a Inšpektoráty práce
sústava ÚPSVR	Ústredie práce, sociálnych vecí a rodiny, Úrady práce sociálnych vecí a rodiny a štátne detské domovy
SŽP	súhrnná žiadosť o platbu
ŠR	štátny rozpočet
t.j.	to jest
tab.	tabuľka
Tel.	telefónne číslo
tis.	tisíc
tzv.	takzvaný
ÚPSVaR resp. úrad práce	Úrad práce, sociálnych vecí a rodiny
ÚPSVR resp. Ústredie práce	Ústredie práce, sociálnych vecí a rodiny
UR	upravený rozpočet
ÚV SR	Úrad vlády Slovenskej republiky
v z. n. p.	v znení neskorších predpisov
VOJ	vnútorná organizačná jednotka
VS	verejná správa

Web.	webové sídlo
Z. z.	Zbierka zákonov
Zb.	zbierka
ZP	zdravotné postihnutie

Zdroje údajov

Návrh záverečného účtu za r. 2015	https://www.employment.gov.sk/sk/ministerstvo/vyroczne-spravy-uctovne-uzavierky-ministerstva/rok-2015/
Rozpočet MPSVR SR na rok 2015 a 2016	https://www.employment.gov.sk/sk/ministerstvo/rozpocet-ministerstva/rozpocet-rok-2015.html https://www.employment.gov.sk/sk/ministerstvo/rozpocet-ministerstva/rozpocet-ministerstva-rok-2016.html
Programové vyhlásenie vlády SR	http://www.vlada.gov.sk/programove-vyhlaseenie-vlady-sr-na-roky-2016-2020/?pg=2
Výročné správy a kontrakty RO/PO v zriaďovacej pôsobnosti MPSVR SR	https://www.employment.gov.sk/sk/organizacie-ministerstva/
Individuálna účtovná závierka a výročná správa Technickej inšpekcie, a.s.	http://www.registeruz.sk/cruz-public/domain/accountingentity/show/618822
Národný program reforiem Slovenskej republiky 2016	http://www.finance.gov.sk/Default.aspx?CatID=5197
Zákon č. 411/2015 Z. z. o štátnom rozpočte na rok 2016	http://www.finance.gov.sk/Default.aspx?CatID=10398
Rozpočet verejnej správy na roky 2016 až 2018	http://www.finance.gov.sk/Default.aspx?CatID=10249
Štatút MPSVR SR	https://www.employment.gov.sk/sk/ministerstvo/statut-ministerstva-prace-socialnych-veci-rodiny-slovenskej-republiky.html
Výstupy z jednotlivých modulov Informačného systému Štátnej pokladnice	

Zoznam tabuliek

- Tab. 1 Vývoj priemerného platu v rozpočtových organizáciách
- Tab. 2 Celkový prehľad príjmov a výdavkov rozpočtových organizácií kapitoly MSPVR SR
- Tab. 3 Celkový prehľad príjmov a výdavkov príspevkových organizácií kapitoly MSPVR SR
- Tab. 4 Plnenie príjmov rozpočtových organizácií kapitoly MPSVR SR
- Tab. 5 Plnenie príjmov príspevkových organizácií kapitoly MPSVR SR
- Tab. 6 Prehľad príjmov rozpočtových organizácií podľa ekonomickej klasifikácie
- Tab. 7 Prehľad príjmov príspevkových organizácií podľa ekonomickej klasifikácie
- Tab. 8 Čerpanie výdavkov rozpočtových organizácií
- Tab. 9 Čerpanie výdavkov príspevkových organizácií
- Tab. 10 Čerpanie výdavkov rozpočtových organizácií kapitoly podľa ekonomickej klasifikácie
- Tab. 11 Čerpanie výdavkov príspevkových organizácií kapitoly podľa ekonomickej klasifikácie
- Tab. 12 Čerpanie kapitálových výdavkov rozpočtových organizácií podľa organizácií
- Tab. 13 Čerpanie výdavkov rozpočtových organizácií v rámci oddielu 10 Sociálne zabezpečenie
- Tab. 14 Výsledok rozpočtového hospodárenia rozpočtových organizácií kapitoly MPSVR SR
- Tab. 15 Výsledok rozpočtového hospodárenia príspevkových organizácií kapitoly MPSVR SR
- Tab. 16 Konsolidované aktíva MPSVR SR v skrátenej štruktúre
- Tab. 17 Konsolidované pasíva MPSVR SR v skrátenej štruktúre
- Tab. 18 Konsolidované náklady MPSVR SR v skrátenej štruktúre
- Tab. 19 Konsolidované výnosy, daň z príjmov a výsledok hospodárenia MPSVR SR v skrátenej štruktúre

Zoznam schém a grafov

Schéma 1 Organizačná štruktúra konsolidovaného celku MPSVR SR

Graf 1 Vývoj priemerného platu v rozpočtových organizáciách

Graf 2 Vývoj objemu majetku v netto vyjadrení podľa druhu

Graf 3 Druhovú štruktúru dlhodobého majetku

Graf 4 Druhovú štruktúru obežného majetku

Graf 5 Vývoj zdrojov krytia majetku

Graf 6 Druhovú štruktúru záväzkov

Graf 7 Štruktúra a vývoj krátkodobých záväzkov

Graf 8 Druhovú štruktúru nákladov

Graf 9 Druhovú štruktúru ostatných výnosov z prevádzkovej činnosti

ÚVOD

Predložená Konsolidovaná výročná správa Ministerstva práce, sociálnych vecí a rodiny Slovenskej republiky predstavuje komplexný pohľad na stav a vývoj organizácií v pôsobnosti kapitoly Ministerstva práce, sociálnych vecí a rodiny Slovenskej republiky ako aj verejných financií spravovaných rezortom. Je dovŕšením aplikácie účtovníctva a výkazníctva na medzinárodne akceptovateľnej a porovnateľnej úrovni vychádzajúcej z medzinárodných účtovných štandardov pre verejný sektor (IPSAS). Jej súčasťou je Konsolidovaná účtovná závierka kapitoly 22 – Ministerstvo práce, sociálnych vecí a rodiny Slovenskej republiky (ďalej len „MPSVR SR“ resp. „ministerstvo“) za rok 2015, ktorá bola zostavená v súlade so zákonom č. 431/2002 Z. z. o účtovníctve v z. n. p. a Opatrením Ministerstva financií Slovenskej republiky zo 17. decembra 2008 č. MF/27526/2008-31, ktorým sa ustanovujú podrobnosti o metódach a postupoch konsolidácie vo verejnej správe a podrobnosti o usporiadaní a označovaní položiek konsolidovanej účtovnej závierky vo verejnej správe v platnom znení.

Cieľom aplikácie novej metodiky účtovníctva štátnej správy a samosprávy ako súčasť reformy riadenia verejných financií je zabezpečiť kompatibilitu systému účtovníctva subjektov verejnej správy, a teda aj subjektov patriacich do pôsobnosti kapitoly MPSVR SR so systémami štátov Európskej únie (ďalej aj „EÚ“) prostredníctvom aplikácie základných princípov IPSAS a poskytnúť obraz o kapitole MPSVR SR ako o jednom ekonomickom konsolidovanom celku.

Konsolidovaná výročná správa MPSVR SR okrem konsolidovanej účtovnej závierky obsahuje základné údaje o kapitole MPSVR SR, postavenie, pôsobnosť, úlohy ministerstva a organizácií v jej riadiacej pôsobnosti, poslanie a strednodobý výhľad, ciele a prehľad ich plnenia, hodnotenie výsledkov rozpočtového hospodárenia MPSVR SR, rozpočtových organizácií a príspevkovej organizácie v jeho zriaďovateľskej pôsobnosti a majetkovej pozície kapitoly. Podáva celkový prehľad o majetku, záväzkoch, vlastnom imaní, nákladoch, výnosoch a výsledku hospodárenia kapitoly MPSVR SR bez vplyvu vzájomných transakcií medzi účtovnými jednotkami v pôsobnosti kapitoly. Konsolidovaná účtovná závierka bola zostavená metódou úplnej konsolidácie, pričom pozostávala z konsolidácie kapitálu, konsolidácie pohľadávok a záväzkov, konsolidácie nákladov a výnosov a jej spracovanie bolo vykonané v prostredí Centrálného konsolidačného systému (ďalej len „CKS“).

Konsolidovaná účtovná závierka MPSVR SR ako aj jej súlad s Konsolidovanou výročnou správou MPSVR SR za rok 2015 je overená nezávislou audítorskou spoločnosťou v súlade so zákonom č. 431/2002 Z. z. o účtovníctve v z. n. p. Je podkladom pre zostavenie Súhrnnej výročnej správy Slovenskej republiky za príslušné účtovné obdobie. Jej overenie audítorom je nielen formálnym naplnením príslušnej legislatívy, ale predovšetkým istou zárukou, že údaje o verejných financiách spravovaných kapitolou MPSVR SR možno považovať za transparentné, korektné a porovnateľné.

Konsolidovaná účtovná závierka MPSVR SR a Konsolidovaná výročná správa MPSVR SR za rok 2015 spolu so správou audítora je sprístupnená k nahliadnutiu v sídle MPSVR SR a je zverejnená v registri účtovných závierok.

1. IDENTIFIKÁCIA KAPITOLY MINISTERSTVA PRÁCE, SOCIÁLNYCH VECÍ A RODINY SLOVENSKEJ REPUBLIKY

1.1. Postavenie a pôsobnosť ministerstva

Názov ministerstva: Ministerstvo práce, sociálnych vecí a rodiny Slovenskej republiky
Sídlo: Špitálska 4, 6, 8, 816 43 Bratislava
IČO: 00681156
Tel.: 02/2046 0000
Web: www.employment.gov.sk

Minister: Ján RICHTER, JUDr.
Štátny tajomník: Ivan ŠVEJNA, Ing.
Štátny tajomník: Branislav ONDRUŠ, Mgr.
Vedúci služobného úradu: Jozef VANČO, Ing.

Postavenie a pôsobnosť ministerstva ustanovuje zákon č. 575/2001 Z. z. o organizácii činnosti vlády a organizácii ústrednej štátnej správy v znení neskorších predpisov (ďalej len „zákon č. 575/2001 Z. z.“).

Ministerstvo je rozpočtovou organizáciou, ktorá je svojimi príjmami a výdavkami napojená na štátny rozpočet podľa zákona č. 523/2004 Z. z. o rozpočtových pravidlách verejnej správy a o zmene a doplnení niektorých zákonov v znení neskorších predpisov (ďalej len „zákon č. 523/2004 Z. z. o rozpočtových pravidlách“).

Ministerstvo je právnická osoba, v právnych vzťahoch vystupuje vo svojom mene alebo v mene Slovenskej republiky, ak to ustanovujú osobitné predpisy.

Ministerstvo je služobný úrad podľa § 9 ods. 1 písm. a) zákona č. 400/2009 Z. z. o štátnej službe a o zmene a doplnení niektorých zákonov.

Ministerstvo riadi a kontroluje výkon štátnej správy uskutočňovanej Ústredím práce, sociálnych vecí a rodiny (ďalej len „ÚPSVR“ resp. „Ústredie práce“) a úradmi práce, sociálnych vecí a rodiny (ďalej len „ÚPSVaR“ resp. „úrad práce“) podľa zákona č. 453/2003 Z. z. o orgánoch štátnej správy v oblasti sociálnych vecí, rodiny a služieb zamestnanosti a o zmene a doplnení niektorých zákonov v znení neskorších predpisov v oblasti sociálnych vecí, rodiny a služieb zamestnanosti (ďalej len „zákon č. 453/2003 Z. z.“).

Ministerstvo riadi a kontroluje Národný inšpektorát práce (ďalej len „NIP“) a zodpovedá za výkon inšpekcie práce podľa zákona č. 125/2006 Z. z. o inšpekcii práce a o zmene a doplnení zákona č. 82/2005 Z. z. o nelegálnej práci a nelegálnom zamestnávaní a o zmene a doplnení niektorých zákonov v znení neskorších predpisov (ďalej len „zákon č. 125/2006 Z. z. o inšpekcii práce“).

Ministerstvo riadi a kontroluje aj organizácie vo svojej zriaďovateľskej pôsobnosti, a to Inštitút pre pracovnú rehabilitáciu občanov so zdravotným postihnutím (ďalej len „IPR“), Implementačná agentúra Ministerstva práce, sociálnych vecí a rodiny Slovenskej republiky (ďalej len „IA MPSVR SR“), Rehabilitačné stredisko pre zrakovo postihnutých (ďalej len „RSZP“), Centrum pre medzinárodnoprávnu ochranu detí a mládeže (ďalej len „CMPODM“) a Inštitút pre výskum práce a rodiny (ďalej len „IVPR“).

Ministerstvo koordinuje so Sociálnou poisťovňou prípravu štruktúry a rozsahu výdavkov Sociálnej poisťovne na hospodársku mobilizáciu z prostriedkov štátneho rozpočtu.

1.2. Hlavné úlohy ministerstva

Ministerstvo v rámci svojej pôsobnosti plní najmä tieto úlohy:

1. v oblasti pracovnoprávných vzťahov vrátane odmeňovania, náhrad výdavkov pri výkone práce, minimálnej mzdy, kolektívneho vyjednávania a tvorby a čerpania sociálneho fondu
 - a) vypracúva návrhy politík a koncepcií,
 - b) plní úlohy vyplývajúce ministerstvu zo zákona č. 2/1991 Z. z. o kolektívnom vyjednaní v z. n. p., a to najmä ukladanie kolektívnych zmlúv vyššieho stupňa, určovanie sprostredkovateľov a rozhodcov na riešenie kolektívnych sporov a rozširovanie záväznosti kolektívnych zmlúv vyššieho stupňa,
2. v oblasti právnych vzťahov volených funkcionárov orgánov územnej samosprávy vypracúva návrhy politík a koncepcií,
3. v oblasti stratégie zamestnanosti, koordinácie jej tvorby a realizácie a politiky trhu práce
 - a) vypracúva návrhy na podporu zamestnanosti a znižovanie nezamestnanosti,
 - b) vypracúva návrhy priorít a opatrení zamestnanosti do Národného programu reforiem,
 - c) podieľa sa na tvorbe systému predvídania potrieb trhu práce v Slovenskej republike,
4. v oblasti bezpečnosti a ochrany zdravia pri práci, inšpekcie práce a nelegálnej práce a nelegálneho zamestnávania
 - a) vypracúva návrhy politík a koncepcií,
 - b) koordinuje činnosť orgánov štátnej správy v oblasti ochrany práce,
 - c) riadi a kontroluje NIP,
 - d) je odvolacím orgánom vo veciach, v ktorých v prvom stupni rozhodol NIP,
5. v oblasti sociálneho poistenia, náhrady príjmu pri dočasnej pracovnej neschopnosti zamestnanca, starobného dôchodkového sporenia, doplnkového dôchodkového sporenia,
 - a) vypracúva stratégie a koncepčné zámery v oblasti sociálneho poistenia, náhrady príjmu pri dočasnej pracovnej neschopnosti zamestnanca, vianočného príspevku, starobného dôchodkového sporenia a doplnkového dôchodkového sporenia,
 - b) navrhuje a realizuje opatrenia legislatívneho a nelegislatívneho charakteru v oblasti sociálneho poistenia, náhrady príjmu pri dočasnej pracovnej neschopnosti zamestnanca, vianočného príspevku, starobného dôchodkového sporenia a doplnkového dôchodkového sporenia,
 - c) podieľa sa na vypracovaní správ o pokroku v implementácii Národného programu reforiem za oblasť sociálneho poistenia, starobného dôchodkového sporenia a doplnkového dôchodkového sporenia,
 - d) priebežne sleduje, vyhodnocuje a analyzuje dosahované výsledky v oblasti sociálneho poistenia, starobného dôchodkového sporenia a doplnkového dôchodkového sporenia,
 - e) vykonáva dozor štátu nad vykonávaním sociálneho poistenia a nad postupovaním povinných príspevkov na starobné dôchodkové sporenie dôchodkovým správcovským spoločnostiam Sociálnou poisťovňou,
 - f) vykonáva spolu s Ministerstvom financií Slovenskej republiky (ďalej len „MF SR“) dozor štátu nad vykonávaním starobného dôchodkového sporenia v rozsahu upravenom zákonom č. 461/2003 Z. z. o sociálnom poistení v z. n. p. a nad registrom zmlúv o starobnom dôchodkovom sporení,
6. v oblasti sociálnych vecí a rodiny na úseku rodinnej politiky a štátnych sociálnych dávok, sociálnych služieb, podpory sociálneho začlenenia fyzickej osoby s ťažkým zdravotným postihnutím do spoločnosti, sociálnej inklúzie a pomoci v hmotnej núdzi a sociálnoprávnej ochrany detí a sociálnej kurately
 - a) vypracúva stratégie a koncepčné zámery,



- b) koordinuje činnosť orgánov štátnej správy, samosprávy a iných relevantných subjektov pri tvorbe a realizácii sociálnej politiky,
 - c) navrhuje a realizuje opatrenia v oblasti sociálnej politiky,
 - d) priebežne sleduje, vyhodnocuje a analyzuje dosahované výsledky v oblasti sociálnej politiky,
 - e) riadi, kontroluje a metodicky usmerňuje výkon štátnej správy,
 - f) poskytuje orgánom samosprávy odbornú pomoc, súčinnosť a spolupracuje s nimi vo veciach sociálnych služieb,
 - g) vykonáva dohľad nad poskytovaním sociálnych služieb.
7. v oblasti politiky rodovej rovnosti a rovnosti príležitostí
- a) podieľa sa na realizácii koordinácie a implementovaní štátnej politiky rodovej rovnosti a rovnosti príležitostí,
 - b) vypracúva a podieľa sa na tvorbe legislatívy, stratégií a koncepcií v oblasti rodovej rovnosti a rovnosti príležitostí v spolupráci s príslušnými orgánmi štátnej správy a samosprávy,
 - c) koordinuje realizáciu politiky rodovej rovnosti a rovnosti príležitostí a určuje nástroje na jej uplatňovanie v spolupráci s Výborom pre rodovú rovnosť Rady vlády Slovenskej republiky pre ľudské práva, národnostné menšiny a rodovú rovnosť,
 - d) podieľa sa na tvorbe programov a projektov na podporu rodovej rovnosti a rovnosti príležitostí a pri uplatňovaní rodového hľadiska.

Ministerstvo zabezpečuje v rámci svojej pôsobnosti plnenie úloh vyplývajúcich z členstva Slovenskej republiky v Európskej únii (EÚ), Organizácii Spojených národov (OSN), Organizácii pre bezpečnosť a spoluprácu v Európe (OBSE), Medzinárodnej organizácii práce (ILO) a iných medzinárodných organizáciách. Ministerstvo tiež zabezpečuje plnenie povinností vyplývajúcich z medzinárodných zmlúv a dohovorov Organizácie Spojených národov (OSN), Organizácie pre bezpečnosť a spoluprácu v Európe (OBSE), Medzinárodnej organizácii práce (ILO), Rady Európy, ktorými je Slovenská republika viazaná, a ktoré patria do pôsobnosti ministerstva.

Ministerstvo v spolupráci so Sociálnou poisťovňou a orgánmi územnej samosprávy realizuje sociálne zabezpečenie v krízových situáciách.

1.3. Iné úlohy ministerstva

Ministerstvo plní ďalšie úlohy ustanovené všeobecne záväzným právnym predpisom, a to:

1. vo vzťahu k štátnemu rozpočtu podľa zákona č. 523/2004 Z. z. o rozpočtových pravidlách,
2. pri správe majetku štátu podľa zákona č. 278/1993 Z. z. o správe majetku štátu v z. n. p.,
3. v oblasti kontrolnej činnosti a štátneho dozoru a dohľadu nad poskytovaním sociálnych služieb,
4. v oblasti finančnej kontroly, vnútorného auditu a vládneho auditu,
5. v oblasti krízového manažmentu, krízového plánovania, ochrany utajovaných skutočností a ochrany osobných údajov,
6. v oblasti medzinárodnej spolupráce,

7. riadiaceho orgánu vrátane realizácie pomoci poskytovanej Európskou úniou,
8. v oblasti rozvoja informačného systému verejnej správy,
9. pri príprave návrhov zákonov a iných všeobecne záväzných právnych predpisov a pri harmonizácii slovenského právneho poriadku s právom Európskej únie,
10. v oblasti štátnej štatistiky,
11. pri sprístupňovaní informácií podľa zákona č. 211/2000 Z. z. o slobodnom prístupe k informáciám a o zmene a doplnení niektorých zákonov v z. n. p.,
12. vo vzťahu k prijímateľom finančných príspevkov z operačných programov,
13. iné úlohy ustanovené všeobecne záväznými právnymi predpismi a uzneseniami vlády Slovenskej republiky.

Ministerstvo zabezpečuje plnenie úloh, ktoré mu ako služobnému úradu vyplývajú zo štátnozamestnaneckých vzťahov a úloh, ktoré mu ako zamestnávateľovi vyplývajú z pracovnoprávných vzťahov a z právnych vzťahov pri výkone práce vo verejnom záujme.

1.4. Vzťahy ministerstva k ministerstvám, ostatným ústredným orgánom štátnej správy, ďalším orgánom a organizáciám, právnickým osobám a fyzickým osobám

Ministerstvo spolupracuje s ministerstvami, ostatnými ústrednými orgánmi štátnej správy a inými orgánmi štátnej správy v súlade so zákonom č. 575/2001 Z. z., inými všeobecne záväznými právnymi predpismi a dohodami, ktoré ministerstvo uzatvorilo s ministerstvami a ostatnými ústrednými orgánmi štátnej správy.

Ministerstvo ďalej spolupracuje

- a) so Sociálnou poisťovňou v oblasti sociálneho poistenia, starobného dôchodkového sporenia a hospodárskej mobilizácie a pri realizácii národných projektov v gescii ministerstva,
- b) s Národnou bankou Slovenska v oblasti starobného dôchodkového sporenia a doplnkového dôchodkového sporenia,
- c) so Sociálnou poisťovňou a ďalšími inštitúciami v oblasti tvorby, prevádzky a rozvoja jednotného informačného systému v oblasti sociálnych vecí a služieb zamestnanosti a v oblasti jednotného informačného systému hospodárskej mobilizácie,
- d) s Hospodárskou a sociálnou radou Slovenskej republiky a s reprezentatívnymi organizáciami a orgánmi odborov a zamestnávateľov,
- e) s cirkvami, náboženskými spoločnosťami a ďalšími právnickými osobami a fyzickými osobami, ktoré pôsobia v sociálnej oblasti,
- f) s koordinačnou komisiou pre vydávanie vestníka vlády Slovenskej republiky,
- g) s poradnými orgánmi vlády Slovenskej republiky v rozsahu svojej pôsobnosti,
- h) s mimovládnyimi organizáciami pôsobiacimi v oblasti pôsobnosti ministerstva,
- i) so Slovenským národným strediskom pre ľudské práva v rozsahu svojej pôsobnosti,
- j) s obcami a samosprávnymi krajinami pri zabezpečovaní ich úloh v sociálnej oblasti.

Ministerstvo v rámci svojej pôsobnosti spolupracuje aj s orgánmi Európskej únie (EÚ), Organizáciou pre bezpečnosť a spoluprácu v Európe (OBSE), Medzinárodnou organizáciou práce (ILO), Radou Európy (COE), organizáciami Organizácie Spojených národov (OSN),

Medzinárodnou asociáciou sociálneho zabezpečenia (ISSA/MASZ), Organizáciou pre hospodársku spoluprácu a rozvoj (OECD) a inými medzinárodnými organizáciami.

1.5. Organizácie v pôsobnosti kapitoly MPSVR SR

Kapitolu MPSVR SR tvorí Ministerstvo práce, sociálnych vecí a rodiny Slovenskej republiky ako ústredný orgán štátnej správy a 82 ďalších organizácií v jeho pôsobnosti (80 štátnych rozpočtových organizácií, 1 štátna príspevková organizácia a 1 obchodná spoločnosť so 100 % majetkovou účasťou štátu).

Rozpočtové organizácie v pôsobnosti kapitoly:

- Inštitút pre pracovnú rehabilitáciu občanov so zdravotným postihnutím (IPR),
- Rehabilitačné stredisko pre zrakovo postihnutých (RSZP),
- Centrum pre medzinárodnoprávnu ochranu detí a mládeže (CMPODM),
- Implementačná agentúra Ministerstva práce, sociálnych vecí a rodiny Slovenskej republiky (IA MPSVR SR),
- Národný inšpektorát práce (NIP) a 8 inšpektorátov práce (IP),
- Ústredie práce, sociálnych vecí a rodiny (ÚPSVR resp. Ústredie práce), 46 úradov práce, sociálnych vecí a rodiny (ÚPSVaR resp. úrady práce) – vnútorné organizačné jednotky ÚPSVR (VOJ ÚPSVR) a 66 detských domovov (DeD),

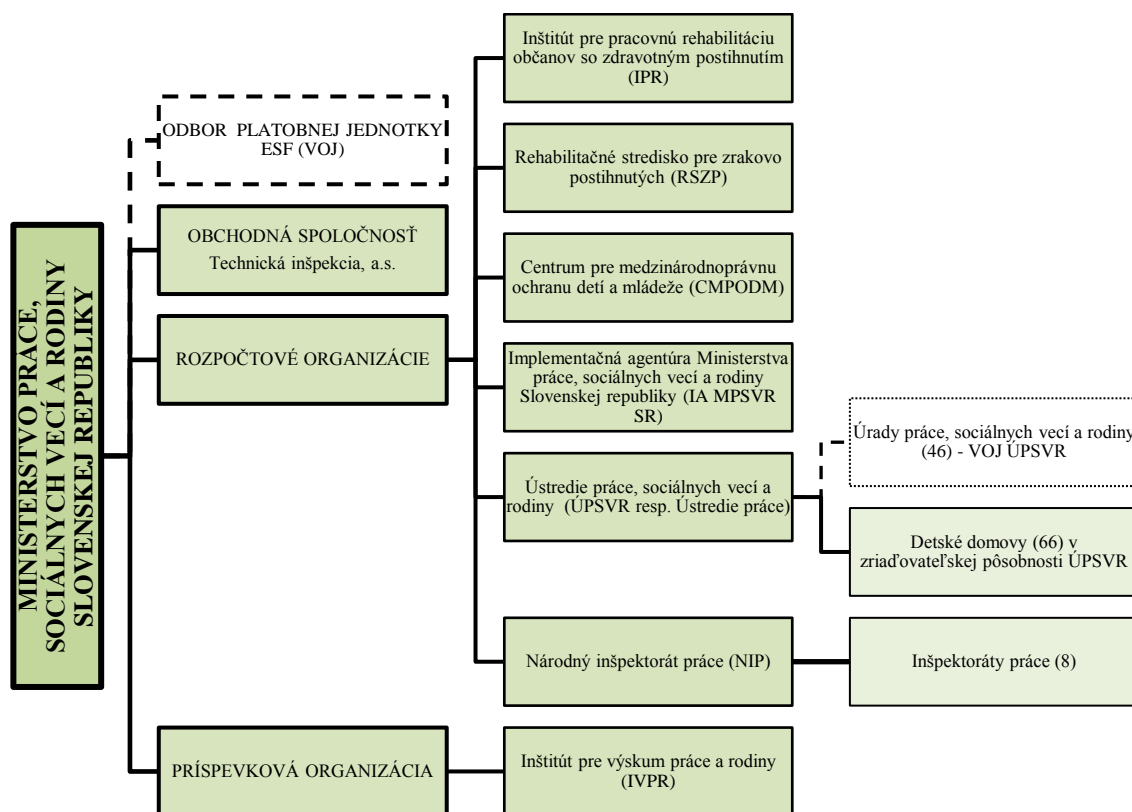
Príspevkové organizácie v pôsobnosti kapitoly:

- Inštitút pre výskum práce a rodiny (IVPR),
- Centrum vzdelávania MPSVR SR (CV MPSVR SR resp. Centrum vzdelávania; do 31. 3. 2015).

Obchodná spoločnosť:

- Technická inšpekcia, a.s.

Schéma 1 Organizačná štruktúra konsolidovaného celku MPSVR SR



1.5.1. Rozpočtové organizácie v pôsobnosti kapitoly MPSVR SR a ich činnosť

1.5.1.1. Inštitút pre pracovnú rehabilitáciu občanov so zdravotným postihnutím (IPR)

IPR je rozpočtovou organizáciou, ktorej činnosť vychádza zo zriaďovacej listiny IPR č. 4379/91-22 zo dňa 28. 6. 1991. Organizačnou súčasťou IPR so súhlasom MŠVVaŠ SR vyjadreného v liste č. CD – 2008 -13175/28323 – 1:914 zo dňa 8. 7. 2008 je „Stredná odborná škola pre žiakov s telesným postihnutím“.

Poslanie IPR:

IPR je zariadením na poskytovanie pracovnej rehabilitácie občanom so zdravotným postihnutím s celoslovenskou pôsobnosťou v súlade s ustanoveniami § 42 odst. 2 písm. a) a b), ako aj odst. 3 až 6 zákona NR SR č. 5/2004 Z. z. o službách zamestnanosti a o zmene a doplnení niektorých zákonov v znení neskorších predpisov (ďalej len „zákon č. 5/2004 Z. z. o službách zamestnanosti“), § 95 a § 97 zákona č. 461/2003 Z. z. o sociálnom poistení v z. n. p..

IPR poskytuje:

- občanom so zdravotným postihnutím (ďalej len „ZP“) v Strednej odbornej škole pre žiakov s telesným postihnutím (ďalej len „SOŠ“) možnosť získať stredné odborné vzdelanie alebo úplné stredné odborné vzdelanie, pričom sa vo výchovno-vzdelávacom procese uplatňuje špecifická starostlivosť (rehabilitačná, zdravotná, psychologická a sociálna). Cieľom a úlohou odbornej prípravy v SOŠ je vytvoriť také podmienky, aby žiaci po úspešnom

absolvovaní učebného alebo študijného odboru mohli aktívne vykonávať vhodné kvalifikované zamestnanie na trhu práce.

- b) IPR poskytuje občanom so ZP v produktívnom veku cestou pracovnej rehabilitácie opätovné získanie pracovnej kapacity s následnou možnosťou návratu do pracovného procesu.

1.5.1.2. Rehabilitačné stredisko pre zrakovo postihnutých (RSZP)

RSZP ako rozpočtová organizácia je jedinou inštitúciou v Slovenskej republike, ktorá poskytuje rehabilitáciu, vzdelávanie a prípravu pre trh práce dospelých zrakovo postihnutých, prakticky vo veku od 18 až do 55 rokov. Rehabilitáciu, vzdelávanie a prípravu pre trh práce poskytuje zrakovo postihnutým občanom, ktorí v podmienkach bez zrakovej kontroly alebo so zníženou zrakovou kontrolou neboli pripravovaní na pracovné uplatnenie, ale aj tým zrakovo handicapovaným, ktorí sa pracovne neuplatnili v rámci svojej získanej odbornej spôsobilosti podľa zákona č. 448/2008 o sociálnych službách a o zmene a doplnení zákona č. 455/1991 Zb. o živnostenskom podnikaní (živnostenský zákon) v z. n. p. a zákona č. 5/2004 Z. z. o službách zamestnanosti.

Ciele a úlohy činnosti RSZP sú dané jeho poslaním, vyplývajúcim zo zriaďovacej listiny, ktorá ukladá povinnosť prípravy dospelých ťažko zrakovo postihnutých na pracovné uplatnenie. Príprava na pracovné uplatnenie sa uskutočňuje formou kurzov vzdelávania a prípravy pre trh práce a základnej – sociálnej rehabilitácie, v rámci ktorej sa dospelí ťažko zrakovo postihnutí adaptujú na zmenené životné podmienky s cieľom dosiahnuť čo najvyšší stupeň samostatnosti v priestorovej orientácii a samostatnom pohybe, spôsoboch písomnej komunikácie, sebaobslužných činnostiach a ovládania rôznych kompenzačných a reedukačných pomôcok, aby si vytvorili dobré predpoklady pre úspešné zvládnutie kurzov vzdelávania a prípravy pre trh práce a nadväzne aj pracovné uplatnenie.

1.5.1.3. Centrum pre medzinárodnoprávnú ochranu detí a mládeže (CMPODM)

CMPODM je orgán štátnej správy s pôsobnosťou na území Slovenskej republiky zriadený MPSVR SR na zabezpečenie a poskytovanie právnej ochrany deťom a mládeži vo vzťahu k cudzine. Jeho pôsobnosť vymedzuje zákon č. 305/2005 Z. z. o sociálnoprávnej ochrane detí a sociálnej kuratele a o zmene a doplnení niektorých zákonov v z. n. p. (ďalej len „zákon č. 305/2005 Z. z. o sociálnoprávnej ochrane detí a sociálnej kuratele“).

Plní úlohy orgánu určeného na vykonávanie medzinárodných dohovorov a právnych aktov EÚ, a to:

- a) plní úlohy prijímajúceho orgánu a odosielajúceho orgánu v oblasti vymáhania výživného podľa medzinárodných dohovorov,
- b) plní úlohy ústredného orgánu v oblasti únosov detí a úpravy styku rodiča s dieťaťom podľa medzinárodných dohovorov a právnych aktov EÚ,
- c) plní úlohy ústredného orgánu v oblasti medzištátnych osvojení podľa medzinárodného dohovoru a právnych aktov EÚ,
- d) vydáva osvedčenia podľa medzinárodného dohovoru,

- e) poskytuje právnu pomoc a poradenstvo najmä pri vymáhaní výživného vo vzťahu k cudzine a neoprávneného premiestnenia detí,
- f) vykonáva úkony na zabezpečenie návratu alebo premiestnenia dieťaťa na územie Slovenskej republiky,
- g) plní ďalšie úlohy v oblasti sociálno-právnej ochrany vo vzťahu k cudzine podľa osobitných predpisov,
- h) plní ďalšie úlohy vyplývajúce pre Slovenskú republiku z medzinárodných dohôd, týkajúcich sa sociálno-právnej ochrany,
- i) poskytuje informácie a pomoc v oblastiach vyplývajúcich z Nariadenia Rady (ES) č. 2201/2003.

1.5.1.4. Implementačná agentúra Ministerstva práce, sociálnych vecí a rodiny Slovenskej republiky (IA MPSVR SR)

Na základe rozhodnutia ministra práce, sociálnych vecí a rodiny Slovenskej republiky č. 4/2015 zo dňa 9. marca 2015 o zrušení príspevkovej organizácie Centrum vzdelávania Ministerstva práce, sociálnych vecí a rodiny Slovenskej republiky (CV MPSVR SR) jej zlúčením s Implementačnou agentúrou pre Operačný program Zamestnanosť a sociálna inklúzia (IA ZaSI) sa právnym nástupcom zlúčených organizácií dňom 1. apríla 2015 stala IA ZaSI. V súlade s Dodatkom č. 4 zo dňa 9. marca 2015 k zriaďovacej listine Fondu sociálneho rozvoja (FSR) sa názov „Implementačná agentúra pre Operačný program Zamestnanosť a sociálna inklúzia“ od 1. apríla 2015 zmenil na „Implementačná agentúra Ministerstva práce, sociálnych vecí a rodiny Slovenskej republiky“ (IA MPSVR SR).

Pôsobnosť IA MPSVR SR

IA MPSVR SR plní nasledovné úlohy:

- a) Implementácia pomoci a podpory z fondov EÚ;
- b) Realizácia projektov v oblasti činnosti zriaďovateľa (MPSVR SR), a to najmä v oblasti:
 1. zamestnanosti,
 2. trhu práce,
 3. rozvoja ľudských zdrojov,
 4. znižovania a prevencie vzniku nezamestnanosti,
 5. otázok príjmovej a mzdovej politiky,
 6. pracovných podmienok, sociálneho dialógu a kolektívneho vyjednávania,
 7. sociálnej inklúzie a komunitného rozvoja,
 8. znižovania a prevencie vzniku chudoby a sociálneho vylúčenia,
 9. systémov sociálnej ochrany (sociálneho poistenia, štátnej sociálnej podpory, sociálnej pomoci, sociálnoprávnej ochrany detí a sociálnej kurately),
 10. problematiky rodiny,
 11. rodovej rovnosti, rovnosti príležitostí,
 12. demografického vývoja, vývoja sociálnej štruktúry,
 13. životných podmienok a životnej úrovne.

Predmetom činnosti IA MPSVR SR je najmä:

- a) implementácia národných projektov, pilotných projektov, projektov technickej pomoci a medzinárodných projektov;
- b) implementácia globálnych grantov;

- c) vykonávanie činností sprostredovateľského orgánu pod riadiacim orgánom;
- d) vykonávanie vzdelávania, odborného poradenstva a konzultácií v oblastiach činnosti IA MPSVR SR a spolupráca pri týchto aktivitách s inými subjektmi;
- e) zisťovanie, analyzovanie a vyhodnocovanie vzdelávacích procesov a tvorba vzdelávacích štandardov a vzdelávacích programov;
- f) analytická činnosť, monitorovanie a hodnotenie;
- g) vypracúvanie štúdií;
- h) informačná činnosť v oblastiach pôsobenia IA MPSVR SR, dokumentačná, rešeršná, edičná a vydavateľská činnosť, ktorá bude ďalej bezodplatne verejne šírená;
- i) spolupráca a súčinnosť so zriaďovateľom a inými štátnymi orgánmi a organizáciami, orgánmi územnej a záujmovej samosprávy, ďalšími subjektmi verejnej správy a subjektmi mimovládneho a súkromného sektora v oblasti predmetu činnosti IA MPSVR SR;
- j) tvorba, realizácia a podpora opatrení a aktivít na základe požiadaviek zriaďovateľa.

1.5.1.5. Národný inšpektorát práce (NIP) a Inšpektoráty práce (IP)

Štátnu správu v oblasti inšpekcie práce vykonávajú orgány štátnej správy, ktorými sú MPSVR SR, NIP a IP. **Hlavným poslaním NIP a IP v oblasti inšpekcie práce** je presadzovanie ochrany zamestnancov pri práci podľa zákona č. 125/2006 Z. z. o inšpekcii práce *najmä v týchto oblastiach:*

- a) bezpečnosť a ochrana zdravia pri práci vrátane bezpečnosti technických zariadení a faktorov pracovného prostredia,
- b) pracovnoprávných predpisov, vrátane pracovných podmienok osobitných kategórií zamestnancov,
- c) nelegálnej práce a nelegálneho zamestnávania,
- d) mzdových predpisov,
- e) záväzkov vyplývajúcich z kolektívnych zmlúv.

Poslaním tohto systému je

- vykonávanie štátneho dozoru nad plnením povinností vyplývajúcich z ustanovení predpisov, určujúcich požiadavky v oblasti bezpečnosti a ochrany zdravia pri práci, bezpečnosti výrobných a pracovných systémov, pracovných podmienok a pracovnoprávných vzťahov,
- monitorovanie stavu a vývoja v uvedených oblastiach a sústavné overovanie funkčnosti ich riadenia,
- na základe zistených skutočností (odchýlok) prijatie regulačných opatrení smerujúcich k optimalizácii sledovaného systému.

Strategickým cieľom inšpekcie práce je prispievať k realizácii záujmu spoločnosti, ktorým je zabezpečenie rovnováhy medzi obchodnými a ekonomickými záujmami na jednej strane a pracovnej schopnosti a zdravím zamestnancov na strane druhej. Tento cieľ je v súlade s podporou ekonomického a sociálneho rozvoja v EÚ.

Rámcovým cieľom inšpekcie práce je svojou činnosťou aktívne prispievať:

- k vytváraniu bezpečného a zdraviu neškodného pracovného prostredia, ktoré minimalizuje možnosť ohrozenia fyzického a psychického zdravia a sociálneho ohrozenia,
- k všestrannému skvalitňovaniu podmienok práce,

- k rešpektovaniu požiadaviek ustanovujúcich pracovnoprávne vzťahy, upravované najmä Zákonníkom práce a súvisiacimi predpismi,
- ku zmene kultúry práce a podnikania a prístupu k týmto atribútom,
- k rozširovaniu informovanosti a prehĺbovaniu vedomostí, najmä zamestnávateľov a zamestnancov, smerujúcich k zvýšeniu bezpečnostnej úrovne práce, k znižovaniu výskytu pracovných rizík a porušovaniu predpisov v oblasti pracovnoprávných vzťahov.

NIP je podľa § 5 ods. 1 zákona č. 125/2006 Z. z. o inšpekcii práce orgán štátnej správy v oblasti inšpekcie práce so sídlom v Košiciach.

Pod NIP spadajú **inšpektoráty práce (IP)**, ktoré sídlia v krajských mestách. Územné obvody krajov zodpovedajú územiám, na ktorých vykonávajú inšpekciu práce. IP zabezpečujú vykonávanie inšpekcie práce.

1.5.1.6. Ústredie práce, sociálnych vecí a rodiny, úrady práce, sociálnych vecí a rodiny a detské domovy

Ústredie práce, sociálnych vecí a rodiny (ÚPSVR resp. Ústredie práce) ako rozpočtová organizácia štátu a **úrady práce, sociálnych vecí a rodiny (ÚPSVaR resp. úrad práce)** ako jej preddavkové organizácie (vnútorné organizačné jednotky, ďalej len „VOJ“) sú zriadené zákonom NR SR č. 453/2003 Z. z. *Vykonávajú štátnu správu v oblasti sociálnych vecí a služieb zamestnanosti a plnia úlohy podľa osobitných predpisov na úsekoch:*

1. štátnych sociálnych dávok,
2. pomoci v hmotnej núdzi a náhradného výživného,
3. kompenzácie sociálnych dôsledkov ťažkého zdravotného postihnutia,
4. sociálnoprávnej ochrany detí a sociálnej kurately,
5. služieb zamestnanosti,
6. zamestnávania štátnych príslušníkov tretej krajiny s miestom výkonu práce na území Slovenskej republiky a zamestnávania občanov Slovenskej republiky v zahraničí,
7. prípravy a realizácie projektov a programov financovaných zo štátneho rozpočtu, z prostriedkov EÚ a spolufinancovaných zo štátneho rozpočtu alebo z iných zdrojov.

Ústredie práce pôsobí na základe zákona č. 453/2003 Z. z.. Tento zákon upravuje zriadenie a postavenie orgánov štátnej správy v oblasti sociálnych vecí a rodiny a služieb zamestnanosti. Ústredie práce sa zriadilo pre územné obvody všetkých úradov práce.

Úrad práce bol zriadený s pôsobnosťou pre územný obvod jedného okresu alebo viacerých okresov v rámci územného obvodu kraja. Úrad práce je preddavková organizácia zapojená na rozpočet Ústredia práce.

Detský domov (DeD) je zariadením na vykonávanie rozhodnutia súdu o nariadení ústavnej starostlivosti, predbežného opatrenia a o uložení výchovného opatrenia. Detský domov dočasne nahrádza dieťaťu jeho prirodzené rodinné prostredie alebo náhradné rodinné prostredie. Na Slovensku je 92 detských domovov. Z nich je 66 tzv. štátnych detských domovov zriadených určeným orgánom sociálnoprávnej ochrany detí a sociálnej kurately – Ústredím práce. 26 detských domovov je tzv. neštátnych, sú zriadené neštátnymi subjektmi, ktoré majú na tento účel akreditáciu MPSVR SR podľa § 49 zákona č. 305/2005 Z. z. o sociálnoprávnej ochrane detí a sociálnej kuratele.

1.5.2. Príspevkové organizácie v pôsobnosti kapitoly MPSVR SR a ich činnosť

1.5.2.1. Inštitút pre výskum práce a rodiny (IVPR)

IVPR je nástupníckou organizáciou Výskumného ústavu práce, sociálnych vecí a rodiny, Medzinárodného strediska pre štúdium rodiny a Výskumného a vzdelávacieho ústavu bezpečnosti práce.

Hlavným poslaním IVPR je realizáciou vedecko-výskumnej a inej expertíznej činnosti prispievať k prehĺbovaniu a rozširovaniu poznatkov v diverzifikovaných agendách sociálnej sféry slúžiacich predovšetkým ako podklady pre prijímanie rozhodnutí zriaďovateľa v strategicko-koncepčnej a legislatívnej oblasti a k napĺňaniu jeho priorít v súlade s jednotlivými programovými dokumentmi. Súčasťou tohto poslania sa stále významnejšie a intenzívnejšie stáva účasť v medzinárodných európskych expertných sieťach (napr. ANED, INTERLINKS, NETWORK, Eurocaces, European Alliance for Families, European Institute for Gender Equality) monitorujúcich napĺňanie cieľov európskeho sociálneho modelu vo vybraných agendách v rámci Otvorenej metódy koordinácie. Všetky poznatky boli spracovávané a interpretované v súlade s medzinárodnými záväzkami Slovenska najmä vo vzťahu k OSN, EÚ, Rade Európy, OECD, ILO a MMF/IMF.

1.5.2.2. Centrum vzdelávania Ministerstva práce, sociálnych vecí a rodiny Slovenskej republiky (CV MPSVR SR) – zrušená k 31. 3. 2015

Na základe Rozhodnutia ministra práce, sociálnych vecí a rodiny Slovenskej republiky č. 4/2015 zo dňa 9. marca 2015 o zrušení príspevkovej organizácie Centrum vzdelávania Ministerstva práce, sociálnych vecí a rodiny Slovenskej republiky (CV MPSVR SR) jej zlúčením s Implementačnou agentúrou pre Operačný program Zamestnanosť a sociálna inklúzia (IA ZaSI) sa právnym nástupcom CV MPSVR SR stal od 1. 4. 2015 IA ZaSI. Všetky práva a záväzky zo zmlúv uzatvorených s tretími osobami zanikajúceho CV MPSVR SR prešli v celom rozsahu na nástupnícku organizáciu. V súlade s Dodatkom č. 4 k zriaďovacej listine Fondu sociálneho rozvoja zo dňa 9. 3. 2015 sa názov nástupníckej organizácie (IA ZaSI) zmenil od 1. 4. 2015 na „Implementačná agentúra Ministerstva práce, sociálnych vecí a rodiny Slovenskej republiky“ a zaviedol sa skrátený názov IA MPSVR SR.

1.5.3. Obchodná spoločnosť so 100 % majetkovou účasťou štátu – Technická inšpekcia, a.s.

Technická inšpekcia, štátna príspevková organizácia zmenila dňom 14. 7. 2006 právnu formu na Technickú inšpekciu, akciovú spoločnosť, ktorá k tomuto dátumu bola zapísaná do Obchodného registra Okresného súdu Bratislava I, pod oddielom: Sa, vložka: 3919/B. Technická inšpekcia, a.s. vznikla k uvedenému dátumu ako nástupca Technickej inšpekcie, štátnej príspevkovej organizácie, v súlade s ustanoveniami § 31 a nasl. Zákona č. 124/2006 Z. z. o bezpečnosti a ochrane zdravia pri práci a o zmene a doplnení niektorých zákonov v z. n. p..

Úlohou spoločnosti je najmä overovanie plnenia požiadaviek bezpečnosti technických zariadení vrátane posudzovania ich zhody so základnými bezpečnostnými požiadavkami ustanovenými všeobecne záväznými právnymi predpismi a medzinárodnými predpismi. Spoločnosť vykonáva aj činnosť súvisiacu s postupmi posudzovania zhody, vrátane certifikácie (činnosť notifikovaného orgánu a autorizovanej osoby, činnosť akreditovaného inšpekčného orgánu a akreditovaných certifikačných orgánov). Spoločnosť najmä posudzuje, či návrh určeného výrobku, výrobok, zariadenie alebo systém kvality sú v súlade s technickými požiadavkami a preveruje odbornú úroveň zamestnancov, úroveň technického vybavenia, úroveň technologických a iných procesov a používanú metodiku.

Spoločnosť vo svojej činnosti vychádza z cieľov štátnej politiky v oblasti bezpečnosti a ochrany zdravia pri práci a bezpečnosti technických zariadení. Hlavným poslaním spoločnosti je podporovať ochranu života a zdravia človeka, ktorý narába s technickými zariadeniami a ochranu majetkových hodnôt.

2. POSLANIE A STREDNODOBÝ VÝHLAD

Opatrenia v oblasti zamestnanosti a sociálnej inklúzie sa zameriavajú na pokračovanie reformy služieb zamestnanosti, úpravy poskytovania sociálnych dávok a podporu starostlivosti o deti s cieľom zvýšiť zamestnanosť žien. Zavedú sa nástroje na integráciu nízkokvalifikovaných a dlhodobo nezamestnaných na trh práce. Plánuje sa vyhodnocovať čistá účinnosť nástrojov aktívnej politiky trhu práce (ďalej len „AFTP“). Budú pokračovať doterajšie národné projekty a spustia sa nové projekty zamerané na podporu sociálno-ekonomickej integrácie marginalizovaných rómskych komunít. Sprísnia sa podmienky pri poskytovaní sociálnych dávok na aktiváciu ľudí bez práce. Podporia sa subjekty sociálnej ekonomiky. Príjmu sa viaceré zmeny dôchodkového systému, najmä sa upraví valorizácia dôchodkov v priebežnom dôchodkovom pilieri pri zachovaní dlhodobej udržateľnosti verejných financií a upraví sa tiež možnosť programového výberu v II. dôchodkovom pilieri.

Trh práce patrí aj napriek súčasnému pozitívnemu vývoju dlhodobo medzi hlavné problémy slovenskej ekonomiky. Sezónne očistená miera celkovej nezamestnanosti zaznamenáva pokles už od 3. kvartálu 2013. V 4. kvartáli 2015 predstavovala 10,8 % a priblížila sa tak k miere nezamestnanosti krajín v eurozóne. Napriek tomu celková miera nezamestnanosti ako aj miera dlhodobej nezamestnanosti zostávajú výrazne nad priemerom krajín EÚ a V3. Cílené nástroje AFTP môžu zvýšiť zamestnateľnosť a pracovnú mobilitu nízkokvalifikovaných a dlhodobo nezamestnaných, ktorí patria aj podľa hodnotenia EK k najťažšie zamestnateľným skupinám na trhu práce. Osobitnú pozornosť si vyžaduje nesúlady potrieb trhu práce so vzdelanosťou štruktúrou v prípade nízkokvalifikovanej pracovnej sily a integrácia relatívne početných neaktívnych osôb z marginalizovaných rómskych komunít.

2.1. Zamestnanosť a sociálna inklúzia

2.1.1. Zamestnanosť

Vo väzbe na podporu hospodárskeho rastu je potrebné zabezpečovať nástroje APTP, v prípade potreby aplikačnej praxe vypracovať z vecného hľadiska návrhy novelizácie zákona o službách zamestnanosti a príslušných aktívnych opatrení na trhu práce vyplývajúcich z uvedeného zákona.

Úlohou MPSVR SR je koordinovať činnosti ústredných orgánov štátnej správy a ďalších organizácií pri plnení Národnej stratégie zamestnanosti Slovenskej republiky do roku 2020. O vyhodnotení jej plnenia MPSVR SR pravidelne informuje vládu Slovenskej republiky a podáva návrhy na jej prípadnú aktualizáciu.

Na účely lepšej integrácie dlhodobo nezamestnaných uchádzačov o zamestnanie na trh práce je úlohou vypracovanie návrhov a zámerov národných projektov alebo dopytovo orientovaných projektov. Pri ich vypracovávaní sa zohľadňujú Odporúčania Rady EÚ z 15. 2. 2016 týkajúce sa integrácie dlhodobo nezamestnaných do trhu práce (2016/C 67/01).

Ďalšou úlohou je podporovať subjekty sociálnej ekonomiky (sociálne podniky) nielen vhodnými finančnými nástrojmi, ale aj vytvorením legislatívneho prostredia, vypracovať z vecného hľadiska návrhy/podklady na účely prípravy návrhu novej prierezovej zásadnej právnej úpravy pre oblasť sociálnej ekonomiky (zákon o sociálnej ekonomike) vrátane pozitívnej diskriminácie subjektov sociálnej ekonomiky vo verejnom obstarávaní.

Na účely zohľadnenia potrieb zamestnávateľov na kvalifikovanú pracovnú silu je cieľom zabezpečovať sektorovo riadené inovácie, vypracovať podklad a iniciovať odborné vzdelávanie zamestnancov/uchádzačov o zamestnanie podľa špecifických požiadaviek sektorov národného hospodárstva/sektorových rád a podporovať nástroje monitorovania a predvídania potrieb trhu práce.

Nemenej dôležitým cieľom je uprednostňovať efektívne opatrenia zvyšujúce produktivitu nízkokvalifikovaných nezamestnaných aj prostredníctvom vzdelávacích/rekvalifikačných programov v rámci APTP. V oblasti pôsobnosti APTP je naďalej potrebné podieľať sa na príprave akčných plánov pre terajšie najmenej rozvinuté okresy a rozšírení pôsobnosti zákona o najmenej rozvinutých okresoch na ďalšie okresy. Zároveň v spolupráci s Ústredím práce sa zabezpečí zavedenie nových alebo inovovaných programov APTP.

Prostredníctvom Ústredia práce sa zabezpečí zvýšenie kvality služieb zamestnanosti posilnením cielených individualizovaných služieb uchádzačov o zamestnanie (napr. zvýšenie počtu odborných poradcov).

Celkové výdavky na zabezpečenie a dosiahnutie vyššie uvedených cieľov zamestnanosti za rok 2016 boli rozpočtované v objeme 196 mil. €, čo predstavuje pokles o 16,3 % oproti schválenému rozpočtu na rok 2015 z dôvodu poklesu prostriedkov EÚ a spolufinancovania. Prostriedky zo štátneho rozpočtu budú vyčlenené v sume 33,4 mil. € a budú určené najmä na

financovanie opatrení APTP a investičných stimulov poskytovaných formou príspevku na tvorbu nových pracovných miest. Na základe doterajšieho vývoja sa očakáva, že výdavky dosiahnu v roku 2016 cca 185 mil. €. Pre rok 2017 sú navrhnuté pre oblasť zamestnanosti výdavky v sume 261 mil. €, pre rok 2018 v sume 288 mil. € a pre rok 2019 v sume 314 mil. €.

2.1.1.1. Zefektívnenie služieb zamestnanosti

V strednodobom horizonte sa plánujú ďalšie zmeny zvýšenia kvality služieb zamestnanosti posilnením cielených individualizovaných služieb uchádzačom o zamestnanie. Výsledkom by mal byť plne funkčný trojpilierový systém s plánom do roku 2020, ktorý bude zastrešovať informačno-poradenské služby, odborné služby a administratívu úradov práce.

Pre ďalšie zefektívňovanie systému APTP sa komplexne vyhodnotí čistá účinnosť jednotlivých programov s cieľom lepšej reakcie na potreby trhu práce. Analytický nástroj pre zavedenie PERFORMANCE manažmentu umožní monitorovať fungovanie nástrojov APTP. Prostredníctvom národného projektu Efektívnymi službami k občanovi (ESKO) sa zefektívni činnosť na úradoch práce a umožní sa klientom podávanie rôznych žiadostí aj z domu.

2.1.1.2. Integrácia dlhodobo nezamestnaných

Integrácia dlhodobo nezamestnaných na trh práce bude prebiehať aj poskytovaním individualizovaných služieb zamestnanosti cez neštátnych poskytovateľov. Neverejné služby zamestnanosti budú zamerané najmä na dlhodobo nezamestnaných uchádzačov o zamestnanie, ktorým sa poskytujú špecifické služby vrátane bilancie kompetencií, poradenstva a vzdelávania. Finančná alokácia projektu v roku 2016 predstavuje 3 mil. €.

Taktiež sa pripravujú nové projekty zamerané na finančnú podporu vytvárania pracovných miest pre dlhodobo nezamestnaných (národné projekty Cesta z kruhu nezamestnanosti a Cesta na trh práce s finančnou alokáciou v roku 2016 vo výške 12 mil. €) a starších nezamestnaných uchádzačov o zamestnanie nad 50 rokov (národný projekt Chceme byť aktívni na trhu práce 50+ s finančnou alokáciou v roku 2016 vo výške 10 mil. €). Podporia sa tiež subjekty sociálnej ekonomiky (sociálne podniky).

Sprísnia sa podmienky pri poskytovaní sociálnych dávok pre osoby odmietajúce pracovať. Prehodnotí sa systém a výška sociálnych dávok, dôsledne sa uplatnia existujúce a príjmu sa nové opatrenia na prevenciu a elimináciu zneužívania sociálnych dávok a systému služieb zamestnanosti.

2.1.1.3. Podpora získavania zručností

Medzi efektívne opatrenia zvyšujúce produktivitu nízkokvalifikovaných nezamestnaných patria vzdelávacie programy. Zavedie sa tzv. „druhá šanca na vzdelávanie“ v podobe rekvalifikačných a vzdelávacích programov v rámci APTP. Zvážia sa nové postupy na získanie alebo doplnenie kvalifikácie uchádzačov o zamestnanie podľa potrieb jednotlivých sektorov hospodárstva napríklad formou RE-PAS, ktorého príspevok na rekvalifikáciu pre

uchádzačov o zamestnanie umožnil relatívne voľný výber rekvalifikačného kurzu a jeho poskytovateľa.

2.1.1.4. Znižovanie regionálnych rozdielov

V roku 2016 sa schvália akčné plány pre všetky terajšie najmenej rozvinuté okresy. Rozšíri sa pôsobnosť zákona o najmenej rozvinutých okresov na ďalšie okresy a navrhne sa nárokovateľnosť daňových úľav pre malé a stredné podniky s dôrazom na najmenej rozvinuté okresy.

2.1.2. Sociálna inklúzia

V rámci výdavkov na sociálnu inklúziu sa budú financovať všetky uplatňované dávky, príspevky v rámci pomoci v hmotnej núdzi a dotačné programy pre deti z nízkopríjmových skupín, dávky na podporu rodiny (prídavok na dieťa, rodičovský príspevok), peňažné príspevky na kompenzáciu ťažkého zdravotného postihnutia, minimálny dôchodok, vianočný príspevok niektorým poberateľom dôchodku, výdavky na podporu sociálnych služieb a ďalšie dávky sociálnej pomoci a podpory. Rozpočtovaný objem výdavkov na rok 2016 bol 1 804 mil. €, očakávané výdavky na základe doterajšieho vývoja predstavujú 1 772 mil. €. Pre rok 2017 sú výdavky navrhnuté v sume 1 760 mil. €, pre rok 2018 v sume 1 773 mil. € a pre rok 2019 v sume 1 797 mil. €.

V oblasti výdavkov na sociálnu inklúziu sa v roku 2016 očakávajú výdavky na program pomoci v hmotnej núdzi v sume 207 mil. €, z toho na dávku v hmotnej núdzi v sume 186 mil. €, čo predstavuje medziročné zníženie oproti roku 2015 o 27 mil. €, ktoré zohľadňuje vývoj v počte poberateľov. Očakávané výdavky v roku 2016 na dotácie pre deti a náhradné výživné v sume 21 mil. € reagujú na doterajší vývoj v ich čerpaní. Celková podpora rodiny predstavuje očakávané výdavky v roku 2016 v sume 718 mil. €, z nich prevažná časť je určená na prídavok na dieťa (313 mil. €) a rodičovský príspevok (353 mil. €). Odhadované výdavky na podporu rodiny zohľadňujú vývoj v počte detí resp. poberateľov. Ďalšie očakávané výdavky roku 2016 súvisia s úhradou poisťovného štátom (223 mil. €), úhradou peňažných príspevkov na kompenzáciu ťažkého zdravotného postihnutia (229 mil. €), výdavkami na nesystémové dávky sociálneho poistenia, vrátane výdavkov súvisiacich so zavedením inštitútu minimálneho dôchodku (85 mil. €), poskytnutím vianočného príspevku niektorým poberateľom dôchodku (81,3 mil. €) a výdavkami na sociálne služby (86,4 mil. €).

2.1.2.1. Podpora rodiny

Rodina je nielen základnou bunkou spoločnosti, ale aj hlavnou nositeľkou základných ľudských, kultúrnych, sociálnych, občianskych a duchovných hodnôt. Pri predkladaní návrhov zákonov bude vláda Slovenskej republiky zvažovať ich vplyv na manželstvo a rodinu, najmä zo sociálneho, hospodárskeho a finančného hľadiska. Podporu rodiny vníma aj ako prioritný nástroj na riešenie negatívneho demografického vývoja. Jednou z úloh bude pripraviť návrh zákona, ktorým sa mení a dopĺňa zákon č. 571/2009 Z. z. o rodičovskom príspevku a o zmene a doplnení niektorých zákonov za účelom posilnenia finančnej podpory

rodín zabezpečujúcich starostlivosť o narodené dieťa a zvýšiť participáciu otcov na starostlivosti o narodené dieťa.

Vláda Slovenskej republiky plánuje vykonávať adresné sociálne opatrenia zamerané najmä na ľudí, ktorí pomoc štátu skutočne potrebujú. Bude dôsledne sledovať efektívnosť a uplatňovať spravodlivosť pri všetkých formách sociálnej pomoci a podpory, aby neumožňovala ich zneužívanie na úkor ostatných. Taktiež vykoná sprísnenie podmienok pri poskytovaní sociálnych dávok pre osoby odmietajúce pracovať.

Z uznesenia vlády Slovenskej republiky č. 13/2015 vyplýva úloha vypracovať návrh zákona o príspevku na bývanie, ktorým sa do praxe zavedie nová adresná dávka v rámci systému štátnej sociálnej podpory a následne sa zruší príspevok na bývanie poskytovaný v rámci pomoci v hmotnej núdzi podľa zákona č. 417/2013 Z. z. o pomoci v hmotnej núdzi a o zmene a doplnení niektorých zákonov. Taktiež sa plánuje úprava výšky súm pomoci v hmotnej núdzi a sprísnenie podmienok poskytovania pomoci v hmotnej núdzi pre osoby odmietajúce pracovať.

Prehodnotia sa podmienky podpory rodín s deťmi, kde povinný rodič neplní vyživovaciu povinnosť voči dieťaťu, t.j. podmienky poskytovania náhradného výživného, ako aj podmienky exekučných konaní pri vymáhaní výživného, ktoré spôsobujú problémy pri poskytovaní náhradného výživného v aplikačnej praxi.

Posilní sa finančná podpora starostlivosti príbuzných a blízkych o deti, o ktoré sa nestarajú ich biologickí rodičia, aby čo najviac takýchto detí vyrastalo v rodinnom prostredí. Úlohou je zvýšiť opakovaný príspevok dieťaťu zverenému do náhradnej starostlivosti za účelom podpory záujmu náhradných rodičov o náhradnú osobnú starostlivosť.

2.1.2.2. Sociálne služby

Mimoriadnu pozornosť bude vláda Slovenskej republiky venovať starostlivosti o starších ľudí, a to najmä efektívnemu prepojeniu zdravotníckych a sociálnych služieb. Preto zefektívni systém viaczdrojového financovania sociálnych služieb, podporí zavedenie príspevku podľa stupňa odkázanosti pre všetkých zriaďovateľov rovnako a bude pokračovať v podpore procesu deinštitucionalizácie sociálnych služieb. V spolupráci so zriaďovateľmi bude riešiť aj problematiku odmeňovania pracovníkov v sociálnych službách, ktorí patria medzi najhoršie platených zamestnancov.

Pripravuje sa novela zákona č. 448/2008 Z. z. o sociálnych službách a o zmene a doplnení zákona č. 455/1991 Zb. o živnostenskom podnikaní (živnostenský zákon) v z. n. p. s cieľom zefektívnenia systému viaczdrojového financovania sociálnych služieb, zavedenia finančnej podpory poskytovania sociálnej služby podľa stupňa odkázanosti na pomoc inej osoby pri sebaobsluže pre všetkých zriaďovateľov na rovnakom základe.

Na základe analýzy skutkového stavu poskytovania zdravotnej starostlivosti v rozsahu ošetrovateľskej starostlivosti vybranými poskytovateľmi sociálnych služieb, vykonanej v spolupráci s týmito poskytovateľmi bude MPSVR SR iniciovať Ministerstvo zdravotníctva Slovenskej republiky k prehodnoteniu rozsahu a podmienok úhrady zdravotnej starostlivosti

v rozsahu ošetrovateľskej starostlivosti poskytovanej vybranými zariadeniami sociálnych služieb zo zdrojov verejného zdravotného poistenia.

Je potrebné pokračovať v realizácii podpory rozvoja domácej opatrovateľskej služby za účelom predchádzania potrebe umiestňovania fyzických osôb odkázaných na pomoc inej osoby pri sebaobsluže do pobytových zariadení sociálnych služieb prostredníctvom Národného projektu Podpora opatrovateľskej služby na roky 2016 – 2019.

Je nevyhnutné implementovať Národný projekt Deinštitucionalizácia zariadení sociálnych služieb – Podpora transformačných tímov, ktorý je súčasťou realizácie Stratégie deinštitucionalizácie systému sociálnych služieb a náhradnej starostlivosti v Slovenskej republike.

Realizáciou Národného projektu Podpora implementácie a hodnotenia podmienok kvality poskytovaných sociálnych služieb je zámerom nastaviť a zosúladiť systém implementácie podmienok kvality na strane poskytovateľov sociálnych služieb a mechanizmus výkonu hodnotenia podmienok kvality zo strany MPSVR SR v záujme zlepšenia predpokladov na poskytovanie kvalitných sociálnych služieb.

Na základe analýzy skutkového stavu odmeňovania pracovníkov v sociálnych službách pri výkone práce vo verejnom záujme, vykonanej v spolupráci s vybranými obcami a vyššími územnými celkami, budú navrhnuté opatrenia na zlepšenie sociálneho postavenia pracovníkov v sociálnych službách, najmä zlepšenie ich mzdového ohodnotenia a realizácia týchto opatrení u príslušných subjektov v rámci ich verejnej pôsobnosti.

Pripravená je novela zákona č. 448/2008 Z. z. o sociálnych službách a o zmene a doplnení zákona č. 455/1991 Zb. o živnostenskom podnikaní (živnostenský zákon) v z. n. p. s cieľom vytvorenia legislatívnych podmienok na rozvoj sociálnych služieb na podporu rodiny s nezaopatrenými deťmi do 3 rokov veku v rámci zosúladovania ich rodinného života a pracovného života. V súlade s vecným obsahom tohto návrhu vyššie uvedeného zákona ako sociálna služba sa novo ustanovuje služba na podporu zosúladovania rodinného života a pracovného života zabezpečením starostlivosti o dieťa do troch rokov veku najmä v čase, keď rodič alebo iná osoba, ktorá má toto dieťa zverené do osobnej starostlivosti, vykonáva zárobkovú činnosť alebo študuje na strednej škole alebo vysokej škole a z toho dôvodu nemôže poskytovať osobnú starostlivosť dieťaťu. V rámci komplexu sociálnych služieb na podporu rodiny s deťmi tým ide o nový právny prostriedok na podporu zosúladovania rodinného života a pracovného života terénou formou sociálnej služby, ambulatnou sociálnou službou (na inom mieste ako rodinnom prostredí dieťaťa – napr. v rodinnom prostredí opatrovateľa detí, v účelovo vyčlenených priestoroch zamestnávateľa) alebo ambulatnou sociálnou službou v zariadeniach starostlivosti o deti do troch rokov veku dieťaťa. Rozpočtové prostriedky alokované za účelom rozvoja týchto služieb starostlivosti o deti do troch rokov sú v rámci programového obdobia 2014 – 2020 vo výške 40 210 988 €, z toho v rámci rozpočtovej kapitoly Ministerstva pôdohospodárstva a rozvoja vidieka Slovenskej republiky pre Integrovaný regionálny operačný program v objeme 28 387 459 € a v objeme 11 823 529 € v rámci rozpočtovej kapitoly MPSVR SR pre Operačný program Ľudské zdroje (ďalej len „OP Ľudské zdroje“). Predpokladá sa z nich do roku 2020 v rámci jednotlivých regiónov vybudovanie 90 zariadení služieb starostlivosti o deti do troch rokov veku dieťaťa s celkovou kapacitou 1 800 detí (maximálna kapacita jedného zariadenia bude

20 detí) s tým, že v rámci viac rozvinutých regiónov pôjde o 8 zariadení a v rámci menej rozvinutých regiónov pôjde o 82 zariadení.

2.1.2.3. Podpora prirodzeného rodinného prostredia dieťaťa

Podpora systému ochrany maloletých detí, osobitne ochrany zraniteľných detí s cieľom vytvoriť ucelenú a efektívnejšiu politiku pre oblasť starostlivosti a ochrany dieťaťa zostáva jedným z dlhodobých strategických cieľov v rezorte. Prijaté opatrenia, legislatívne i nelegislatívne, významne podporili:

- rozvoj výkonu opatrení a systematickej odbornej práce v prirodzenom rodinnom prostredí,
- náhradnú starostlivosť v náhradnom rodinnom prostredí, a to najmä prioritizáciou starostlivosti širšej rodiny o dieťa v rámci náhradnej osobnej starostlivosti a vytvorením priestoru na poskytnutie odbornej pomoci náhradným rodičom,
- proces transformácie a deinštitucionalizácie náhradnej starostlivosti o dieťa (v prirodzenom rodinnom prostredí, náhradnom rodinnom prostredí a v zariadeniach).

Vzhľadom na záväzok vyplývajúci z Programového vyhlásenia vlády Slovenskej republiky na roky 2016 – 2020, vláda Slovenskej republiky zároveň podporí dostupnosť rôznych foriem odbornej pomoci ohrozeným a rizikovým rodinám s deťmi, zameraných na podporu plnenia funkcií rodiny a bude pokračovať v procese deinštitucionalizácie náhradnej starostlivosti vrátane odbornej pomoci zameranej na zotrvanie detí v starostlivosti ich rodičov, resp. na návrat detí do rodičovskej starostlivosti. Naďalej je potrebné v rámci zahájených procesov pokračovať v zlepšení dostupnosti a zvýšení adresnosti vykonávaných opatrení. Opatrenia budú zamerané na zlepšenie načasovania poskytnutej podpory podľa potrieb dieťaťa a rodiny a odbornej práce s dieťaťom a jeho rodinou prostredníctvom systémovej zmeny, ktorej podstata bude spočívať vo využití odborného potenciálu zariadení sociálnoprávnej ochrany detí a sociálnej kurately (detský domov, krízové stredisko a resocializačné stredisko). Zámerom pripravovanej zmeny, ktorá bude mať dopad na štátny rozpočet, je utvorenie podmienok na inovatívne a nové formy práce s rodinou (dobrovoľné pobyty detí a rodičov, ambulantné opatrenia v zariadeniach a pod.).

Už v súčasnosti sa veľká pozornosť venuje tvorbe nových programov ako aj pilotnému overovaniu nových pracovných pozícií v systéme sociálnoprávnej ochrany detí a sociálnej kurately na úradoch práce a v zariadeniach (rodinný asistent, „špecialista“ pre podporu a prácu s náhradnými rodinami, „špecialista“ pre výchovné opatrenia a pod.), na ktoré sa využívajú najmä zdroje zo štrukturálnych fondov.

2.1.2.4. Sociálna pomoc osobám s ťažkým zdravotným postihnutím

V oblasti sociálnej inklúzie fyzických osôb s ťažkým zdravotným postihnutím zohráva významnú úlohu aj poskytovanie peňažných príspevkov na kompenzáciu sociálnych dôsledkov ťažkého zdravotného postihnutia. V súlade s programovým vyhlásením vlády Slovenskej republiky na roky 2016 – 2020 je pripravená novela zákona č. 447/2008 Z. z. o peňažných príspevkoch na kompenzáciu ťažkého zdravotného postihnutia a o zmene

a doplnení niektorých zákonov v z. n. p. s účinnosťou od 1. januára 2017. Cieľom navrhnutých zmien v podmienkach poskytovania peňažného príspevku na opatrovanie prostredníctvom zvýšenia základnej výšky peňažného príspevku na opatrovanie a zvýšenia ochrany zostatku príjmu opatrovanej fyzickej osoby s ťažkým zdravotným postihnutím je ekonomicky stabilizovať skupinu poberateľov peňažného príspevku na opatrovanie v produktívnom veku. Pri zisťovaní príjmu na účely peňažných príspevkov na kompenzáciu sa navrhuje rozšíriť výnimky a nezapočítavať príjem a majetok nadobudnutý formou darovania. Súčasťou navrhovaných zmien je aj novelizácia právnych predpisov upravujúcich niektoré podmienky držania psov s cieľom zabezpečiť neobmedzený vstup fyzických osôb s ťažkým zdravotným postihnutím v sprievode psa so špeciálnym výcvikom na verejné priestranstvá a do priestorov zariadenia spoločného stravovania.

Plánujú sa prijať kroky k efektívnejšiemu systému peňažných príspevkov na kompenzáciu sociálnych dôsledkov ťažkého zdravotného postihnutia. Cieľom tohto opatrenia je zefektívniť nástroje sociálnej integrácie osôb so zdravotným postihnutím tak, aby sa dosiahla optimalizácia a adresnosť peňažných príspevkov na kompenzáciu, ako aj čo najväčšia miera podpory ich začlenenia do spoločnosti a zlepšenia ich situácie.

V nasledujúcich rokoch bude potrebné vytvoriť aj podmienky pre zapojenie reprezentatívnych organizácií osôb so zdravotným postihnutím do monitorovania Dohovoru OSN o právach osôb so zdravotným postihnutím (zavedením finančného mechanizmu ich systematického financovania).

2.1.2.5. Podpora marginalizovaných rómskych komunít

Budú implementované viaceré národné projekty financované z prostriedkov ESF v novom programovom období:

- Implementujú sa 3 programy financované zo zdrojov nového programového obdobia 2014 – 2020 v rámci národného projektu Take away – 1. Fáza Komplexná podpora pre integráciu obyvateľov marginalizovaných rómskych komunít. Celkové náklady národného projektu predstavujú indikatívne 48,6 mil. €. Program podpory vzdelávania detí v ranom detstve má za cieľ zvýšiť účasť detí žijúcich v prostredí marginalizovaných rómskych komunít na predprimárnom stupni vzdelávania. Druhý povinný program asistencie pri vysporiadavaní pozemkov a legalizácii obydľí prispeje k zníženiu počtu nelegálnych obydľí, v ktorých často žijú obyvatelia marginalizovaných rómskych komunít. Touto intervenciou sa zabezpečí zlepšenie štandardov bývania aj dobudovanie základnej infraštruktúry vybavenosti. Terénna sociálna práca a terénne služby sú tretím povinným programom, ktorého cieľom je prispieť k zamestnateľnosti a zamestnanosti príslušníkov marginalizovaných rómskych komunít.
- Národný projekt Komunitné centrá v mestách a obciach s prítomnosťou marginalizovaných rómskych komunít - 1. Fáza s indikatívnou alokáciou 25,9 mil. € sa zameriava na prevádzku komunitných centier a rozvoj komunitnej práce zameranej na sociálne začleňovanie príslušníkov marginalizovaných rómskych komunít a zlepšovanie interetnických vzťahov v obciach a mestách.
- Národné programy Terénna sociálna práca v obciach I. a Podpora vybraných sociálnych služieb krízovej intervencie na komunitnej úrovni, ktorých súčasťou sú

aj komunitné centrá, podporujú integráciu zraniteľných skupín do spoločnosti cez prístup k predškolskému a školskému vzdelávaniu, zamestnanosti a zdravotnej starostlivosti. Projekty sú vykonávané v komunitách v prirodzenom prostredí klientov a zamerané najmä na osoby v sociálnej núdzi a v akútnej krízovej situácii.

- Národný projekt Zdravé komunity bude financovaný rovnako z prostriedkov OP Ľudské zdroje aj v novom programovom období 2014 – 2020. Projekt je zameraný na podporu zdravia obyvateľov z marginalizovaných rómskych komunít, šírenie prevencie a osvetu v marginalizovaných lokalitách.

Podporí sa tiež svojpomocná výstavba domov a zvýši sa počet asistentov na základných a stredných školách a mimoškolských aktivít v rámci celodenného vzdelávania.

2.2. Sociálne poistenie a dôchodkové sporenie

V zmysle Programového vyhlásenia vlády Slovenskej republiky na roky 2016 – 2020 je potrebné reagovať aj na súčasný vývoj makroekonomického prostredia, ktorý vedie k príliš nízkej valorizácii dôchodkov. Vzhľadom na predošlé ministerstvo pripravilo a predložilo do legislatívneho procesu návrh zákona, ktorým sa stanovuje minimálna miera zvyšovania dôchodkových dávok (a niektorých úrazových dávok) v roku 2017. Taktiež sa upraví možnosť programového výberu v II. dôchodkovom pilieri. Súčasnú nastavenie podmienok pre vyplácanie dôchodku z II. piliera programovým výberom umožňuje využiť túto možnosť len pre menší počet sporiteľov. Sporiteľom bude umožnené slobodne sa rozhodovať, ako so svojimi úsporami naložia.

V súlade s Programovým vyhlásením vlády Slovenskej republiky na roky 2016 – 2020 je cieľom znižovať administratívnu záťaž spojenú so sociálnym poistením. Ministerstvo bude preto pokračovať v príprave opatrení, ktoré povedú k ďalšiemu zníženiu administratívnej záťaže zamestnancov, zamestnávateľov, samostatne zárobkovo činných osôb a ďalších poistencov a k posilneniu proklientskeho prístupu. V nadchádzajúcom období sa ďalej plánuje prehodnotenie existujúcej štruktúry fondov sociálneho poistenia.

Cieľom vlády Slovenskej republiky zostáva aj naďalej venovať osobitnú pozornosť poberateľom nízkych dôchodkov a zlepšovať ich životnú situáciu, preto bol zo strany ministerstva predložený návrh zákona, ktorým sa aj v roku 2016 zachováva jednorazové zvýšenie vianočného príspevku.

2.3. Bezpečnosť a ochrana zdravia pri práci

Nástroje na ochranu a zabezpečenie dôstojných pracovných podmienok spĺňajúcich európske štandardy sa budú plniť v rokoch 2016 až 2020 intenzívnejším výkonom inšpekcie práce v odvetviach s vyšším počtom poškodení zdravia zamestnancov a plnením úloh a opatrení stanovených v Stratégii bezpečnosti a ochrany zdravia pri práci v Slovenskej republike na roky 2016 až 2020. Vytýčené úlohy v aktualizovanej stratégii sú pokračovaním dosiahnutia hlavného cieľa Stratégie bezpečnosti a ochrany zdravia pri práci v Slovenskej republike do roku 2020 a programu jej realizácie na roky 2013 až 2015 s výhľadom do roku 2020 – udržanie nízkeho počtu pracovných úrazov a chorôb z povolania, resp. ich zníženie

aktivitami dotknutých rezortov, sociálnych partnerov, ako aj profesijných organizácií a univerzít.

Dôslednejšie a nekompromisnejšie odhaľovanie nelegálneho zamestnávania a zneužívania dočasného zamestnávania tak zo strany poskytujúcich agentúr, ako aj zo strany užívateľských zamestnávateľov je možné, ak sa zvýšia počty štátnozamestnaneckých miest v orgánoch inšpekcie práce. Rozsah práce v pôsobnosti orgánov inšpekcie práce sa vyznačuje vysokou vyťaženosťou pri dozornej činnosti a absenciou intenzívnej preventívnej činnosti. V nasledujúcom rozpočtovom roku sa uvažuje o zvýšení počtu štátnozamestnaneckých miest na NIP a IP.

3. ĽUDSKÉ ZDROJE A RIADENIE

Schválený ročný limit miezd, plátov, služobných príjmov a ostatných osobných vyrovnaní na rok 2015 v sume 106 452 688 € bol rozpočtovými opatreniami a refundáciami zvýšený na 131 571 770 €, z toho zdroj 111 (prostriedky ŠR) 123 042 271 €, spolufinancovanie zo ŠR 1 280 401 € a prostriedky EÚ 7 249 097 €. Čerpanie miezd, plátov, služobných príjmov a ostatných osobných vyrovnaní predstavuje 131 574 635 € (100,0 %). Prostriedky zo zdroja 111 boli čerpané v sume 123 042 157 € (100,0 %), spolufinancovanie zo ŠR 1 280 401 € (100,0 %) a prostriedky z rozpočtu EÚ v sume 7 249 097 € (100,0 %). V skutočnosti boli v roku 2015 vyplatené výdavky na mzdy v sume 132 393 719 € a v porovnaní s účtovným čerpaním na kategórii 610 boli vyššie o 819 084 €. K prekročeniu o sumu 786 404 € došlo v ÚPSVR v súvislosti s uplatňovaním nepriamych paušálnych výdavkov 16 národných projektov v súlade s č. 11 ods. 3 písm. b) Nariadenia Európskeho parlamentu v podmienkach OP ZaSI v programovom období 2007 – 2013. Pri financovaní nepriamych paušálnych výdavkov systémom zálohových plátieb sa takéto výdavky vykazujú v rámci zdrojov EÚ na podpoložke EK 637033. Zároveň na úradoch práce bol čerpaný rozpočet roku 2016 na decembrové výdavky v sume 13 459 € a v DeD bolo nižšie čerpanie oproti účtovnému o 8 € z dôvodu nedočerpania miezd odvedených na depozitný účet. V ústrednom orgáne boli v rámci realizácie projektu financovaného z prostriedkov Nórskeho finančného mechanizmu (ďalej len „NFM“) z mimorozpočtového účtu čerpané mzdové výdavky v sume 19 229 €.

V porovnaní s rokom 2014 boli mzdové výdavky v kategórii 610 vyššie o 9 249 570 €, z toho výdavky ŠR (zdroj 111) o 7 048 067 € a prostriedky ESF a spolufinancovanie zo ŠR o 2 198 523 €. Mimorozpočtové prostriedky boli čerpané v sume 2 980 €. Dôvodom výrazného zvýšenia mzdových výdavkov zo ŠR (zdroj 111) bola valorizácia miezd o 1,5 % od 1. 1. 2015 a o 1 % od 1. 7. 2015 (2,7 mil. €) a zlepšenie hmotnej zainteresovanosti zamestnancov rezortu, najmä sústavy ÚPSVR a sústavy NIP (4,3 mil. €). Z prostriedkov OP – opatrenia Technická pomoc boli čerpané výdavky v sume 3 056 782 €. Zvýšenie mzdových výdavkov v rámci implementácie projektov ESF ovplyvnilo ich čerpanie nad rámec Technickej pomoci v rámci príslušných národných projektov (ÚPSVR, IA MPSVR SR, NIP, CMPODM a ústredný orgán) v sume 5 472 716 €.

Uznesením vlády SR č. 508 zo dňa 15. októbra 2014 k návrhu rozpočtu verejnej správy na roky 2015 až 2017 bol pre kapitolu MPSVR SR schválený limit počtu zamestnancov 13 089 osôb. Na základe požiadavky ministerstva, MF SR zvýšilo počet zamestnancov rozpočtových organizácií rezortu o 490 osôb, z toho 463 osôb na realizáciu národných projektov v sústave

ÚPSVR a v IA MPSVR SR. Vzhľadom na to, že mzdové výdavky na týchto zamestnancov sú hradené priamo z rozpočtu príslušného národného projektu, úprava počtu zamestnancov bola bez dopadu na výdavky ŠR. Ďalšie zvýšenie o 7 pracovných miest (9 fyzický stav) vrátane zvýšenia osobných výdavkov sa týkalo presunu zamestnancov zo zrušenej príspevkovej organizácie CV MPSVR SR. Limit počtu zamestnancov bol zvýšený o 22 osôb v súvislosti s implementáciou OP Ľudské zdroje a plnením horizontálnej priority rodová rovnosť a nediskriminácia a znížený o 2 osoby v súvislosti s delimitáciou funkčných miest z aparátu ústredného orgánu na MZVaEZ SR pre dočasne vyslaných zamestnancov na Stále zastúpenie Slovenskej republiky pri EÚ v Bruseli. V aparáte ministerstva bol zvýšený počet zamestnancov o 73 osôb, z toho 3 zamestnanci pre Národné koordinačné stredisko pre riešenie problematiky násillia na deťoch, 5 zamestnancov na SK PRES v súvislosti s prípravou a zabezpečením predsedníctva Slovenskej republiky v Rade EÚ, po jednom z dôvodu plnenia úloh UNITAS a úloh národného plánu implementácie Záruky pre mladých ľudí v SR, ďalší z dôvodu implementácie Operačného programu potravinovej a základnej materiálnej pomoci (ďalej len „OP FEAD“) (4), NFM (2) a OP Ľudské zdroje a Horizontálnej priority rodová rovnosť a nediskriminácia (55). Na plnenie úloh v oblasti vzdelávania zamestnancov bol v súvislosti so zrušením CV MPSVR SR zvýšený počet zamestnancov aparátu o 2 osoby (od 1. 4. 2015). Po viazaní 2 funkčných miest v prospech MZVaEZ SR bola konečná úprava počtu zamestnancov aparátu (71 osôb) zabezpečená zvýšením počtu zamestnancov kapitoly o 22 osôb a presunom neobsadených miest z rozpočtových organizácií do aparátu (49).

V roku 2015 zamestnával rezort MPSVR SR v rozpočtovej sfére v priemernom prepočítanom počte 13 510 zamestnancov (v štátnej službe 8 232 a pri výkone práce vo verejnom záujme 5 278), čo je v porovnaní s upraveným limitom počtu zamestnancov rezortu (13 579) menej o 69 zamestnancov (0,5 %). Na neplnení počtu zamestnancov sa podieľali najmä aparát ústredného orgánu a sústava NIP. V porovnaní s predchádzajúcim rokom bol počet zamestnancov vyšší o 424 osôb.

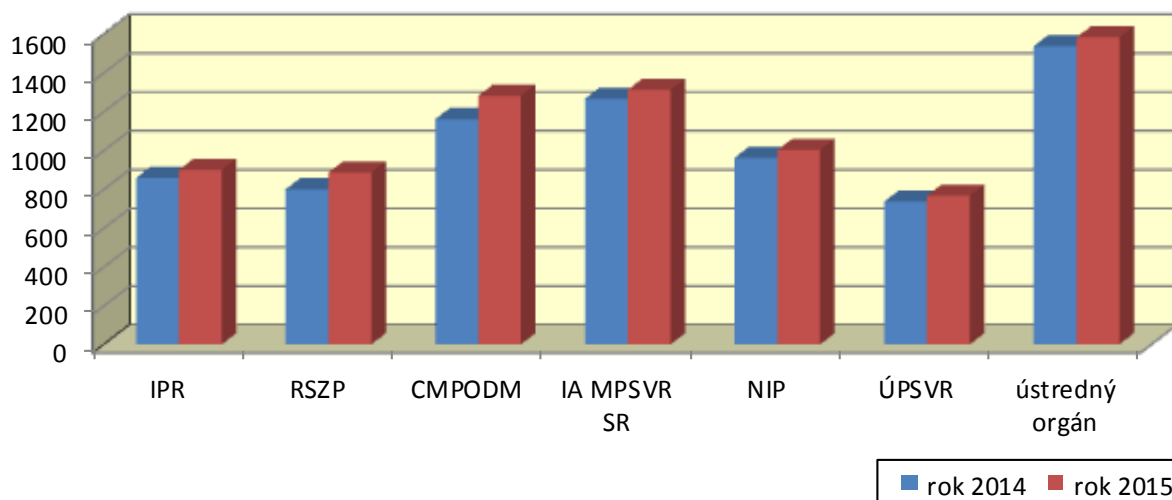
Priemerný mesačný plat v rezorte (rozpočtové organizácie) dosiahol sumu 812 €, čo je v porovnaní s plánovaným priemerným platom (807 €) len mierne zvýšenie, a to z dôvodu použitia časti mzdových prostriedkov z neobsadených pracovných miest. Medziročne priemerný plat vzrástol o 33 € v dôsledku vyššie uvedených skutočností zvyšujúcich čerpanie mzdových prostriedkov. Pri výpočte priemerného platu vychádzalo ministerstvo z priemerného prepočítaného počtu zamestnancov v desiatinných číslach (pred zaokrúhlením).

Tab. 1 Vývoj priemerného platu v rozpočtových organizáciách

v €

Organizácia	IPR	RSZP	CMPODM	IA MPSVR SR	NIP	ÚPSVR	ústredný orgán
rok 2014	858	800	1 161	1 266	962	736	1 537
rok 2015	899	886	1 280	1 312	1 001	766	1 582

Graf 1 Vývoj priemerného platu v rozpočtových organizáciách v €



Rozpočtové organizácie čerpali mzdové výdavky do výšky rozpočtovanej sumy, a to IPR pri prepočítanom počte 113 zamestnancov v sume 1 222 574 €, RSZP pri počte 31 zamestnancov v sume 331 619 €, CMPODM pri počte 18 zamestnancov v sume 274 978 €, IA MPSVR SR pri počte 243 zamestnancov v sume 3 827 168 €, sústava NIP pri počte 493 zamestnancov (z toho 57 v NIP a 436 v IP) v sume 5 920 558 € (z toho 735 719 € v NIP a 5 184 839 € v IP) a sústava ÚPSVR pri počte 12 193 zamestnancov (z toho 646 v ÚPSVR, 8 022 v ÚPSVaR a 3 525 v DeD) v sume 112 086 032 € (z toho v ÚPSVR 7 944 147 €, v ÚPSVaR 72 771 243 € a v DeD 31 370 642 €).

Ústredný orgán v porovnaní s upraveným limitom počtu zamestnancov 475 zamestnával v priemernom prepočítanom počte 419 zamestnancov. Výdavky na mzdy, platy, služobné príjmy a ostatné osobné vyrovnania zo zdroja 111 boli čerpané vo výške upraveného rozpočtu v sume 6 013 421 €. Celkové čerpanie mzdových prostriedkov vrátane spolufinancovania zo ŠR (286 577 €), prostriedkov EÚ (1 623 935 €) a zdroja 1306 (1 224 €) predstavovalo sumu 7 925 157 €. Z prostriedkov NFM boli čerpané mzdové prostriedky v sume 19 229 € ich priamym čerpaním z mimorozpočtového účtu. Uvedenému skutočnému čerpaniu mzdových prostriedkov a počtu zamestnancov zodpovedal dosiahnutý priemerný plat 1 582 €, čo je zvýšenie o 45 € oproti roku 2014.

Príspevková organizácia IVPR čerpala mzdové výdavky vrátane mimorozpočtových zdrojov v sume 546 574 €, čo pri prepočítanom počte 38 zamestnancov predstavuje priemerný plat 1 198 €. CV MPSVR SR k 31. 3. 2015 čerpalo výdavky na mzdy (zdroj 111) v sume 33 275 €, čo pri prepočítanom počte 6 zamestnancov predstavuje priemerný plat 1 849 €.

Priemerný evidenčný počet zamestnancov obchodnej spoločnosti Technická inšpekcia, a.s. k 31. 12. 2015 je 151 osôb, čo je nárast o 1,2 osoby oproti roku 2014 (149,8 osôb). Z priemerného evidenčného počtu zamestnancov k 31. 12. 2015 bol počet riadiacich zamestnancov 22 osôb, pričom tento stav je zhodný so stavom k 31. 12. 2014. Celkové mzdové náklady a náklady na odmeny členom orgánov spoločnosti boli v objeme 2 744 427 €, čo predstavuje nárast v porovnaní so skutočnými nákladmi roku 2014 o 72 009 € (2 672 418 €). Priemerné mzdové náklady sú v sume 1 452 €.

4. VÝSLEDKY ROZPOČTOVÉHO HOSPODÁRENIA KAPITOLY MPSVR SR

V porovnaní so skutočne dosiahnutými výsledkami predchádzajúceho roka bol v schválenom rozpočte rozpočtových organizácií predpokladaný celkový nárast príjmov o 173 350 773 € a nárast výdavkov o 150 431 871 €. Výsledný schodok rozpočtových organizácií kapitoly MPSVR SR dosiahol sumu 1 887 712 058 €, je o 98 543 397 € nižší oproti schválenému rozpočtu a o 8 980 824 € nižší oproti upravenému rozpočtu. Medziročne sa schodok znížil o 121 462 299 € (6,05 %). Výsledný prebytok príspevkových organizácií dosiahol sumu 166 399 €, čo je o 120 987 € vyšší oproti upravenému rozpočtu. V porovnaní s rokom 2014 kedy bol zaznamenaný prebytok rozpočtového hospodárenia príspevkových organizácií v sume 225 016 € bolo výsledné saldo ich rozpočtového hospodárenia zhoršené o 58 617 €.

Schválený rozpočet výdavkov rozpočtových organizácií v sume 2 248 080 445 € bol o 6,5 % (137 401 658 €) vyšší oproti roku 2014. Zameraný bol najmä na oblasť sociálnej inklúzie, výkon štátnej správy na úseku sociálnych vecí, rodiny, práce a zamestnanosti, podporu rastu zamestnanosti a aktívnu politiku trhu práce a zvýšenie zamestnateľnosti. Skutočné celkové výdavky rozpočtových organizácií boli čerpané v sume 2 155 362 561 € a boli o 92 717 884 € nižšie oproti schválenému rozpočtu a o 2 941 943 € nižšie oproti upravenému rozpočtu. V porovnaní s rokom 2014 sa celkové výdavky zvýšili o 57 713 987 € (2,8 %). Skutočné celkové výdavky príspevkových organizácií boli čerpané v sume 3 589 413 € a boli o 123 823 € nižšie oproti upravenému rozpočtu.

Príjmy rozpočtových organizácií kapitoly boli rozpočtované v sume 261 824 990 €. V priebehu roka na základe jednotlivých rozpočtových opatrení došlo k úprave schválených príjmov, ktoré boli znížené o 213 368 € a upravené na 261 611 622 €. V skutočnosti celkové príjmy rozpočtových organizácií dosiahli sumu 267 650 503 €, čo je o 5 825 513 € viac oproti schválenému rozpočtu a o 6 038 881 € viac v porovnaní s upraveným rozpočtom. Celkovo boli o 179 176 286 € (o 202,5 %) vyššie oproti predchádzajúcemu roku. Príjmy príspevkových organizácií boli rozpočtované v sume 937 044 €. Rozpočet bol upravený na sumu 3 758 648 €. V skutočnosti dosiahli sumu 3 755 811 €.

V štruktúre príjmov kapitoly bol záväzný ukazovateľ rozpočtovaný v sume 17 440 000 € vyšší o 2,6 % (437 000 €) v porovnaní so schváleným rozpočtom roka 2014. Podstatnú časť nedaňových príjmov tvorili vrátené platby z poskytnutých dávok sociálnej pomoci a z príspevkov poskytnutých v rámci APTP, odvody za neplnenie povinného podielu zamestnávania občanov so zdravotným postihnutím, príjmy z pokút uložených orgánmi štátneho dozoru v oblasti inšpekcie práce a iné. Príspevkové organizácie vykázali príjmy zo ŠR v sume 584 801 € (medziročný pokles o 511 996 €), príjmy prijaté z rozpočtu EÚ 2 079 166 € (medziročný pokles o 773 112 €), príjmy zo spolufinancovania zo ŠR 364 087 € (medziročný pokles o 135 265 €), vlastné príjmy 197 757 € (medziročný pokles o 486 763 €) príjmy z prostriedkov NFM (425 000 €) a prostriedkov na jeho spolufinancovanie zo ŠR (75 000 €) a zahraničného grantu (30 000 €).

Tab. 2 Celkový prehľad príjmov a výdavkov rozpočtových organizácií kapitoly MSPVR SR

v tis. €

	Ukazovateľ	r. 2015			r. 2014			r. 2013		
		SchR	U R	Skut.	SchR	U R	Skut.	SchR	U R	Skut.
I.	PRÍJMY spolu	261 825	261 612	267 650	119 507	84 927	88 474	261 130	138 710	143 037
A.	Daňové príjmy	0	0	0	0	0	0	0	0	0
B.	Nedaňové príjmy	17 440	14 840	20 263	17 003	14 687	17 226	16 970	14 350	17 038
1.	Príjmy z podnikania a z vlastníctva majetku	242	359	362	266	247	271	235	338	338
2.	Administratívne poplatky a iné poplatky a platby	8 586	7 012	6 865	8 497	6 778	6 812	10 318	7 278	6 380
3.	Kapitálové príjmy	0	0	5	0	3	13	0	79	85
4.	Úroky z tuzemských úverov, pôžičiek, návratných finančných výpomocí, vkladov a ážio	0	0	0	0	0	0	0	0	0
5.	Úroky zo zahraničných úverov, pôžičiek, návratných finančných výpomocí a vkladov	0	0	0	0	0	0	0	0	0
6.	Iné nedaňové príjmy	8 612	7 469	13 031	8 240	7 659	10 130	6 417	6 655	10 235
C.	Granty a transfery	244 385	246 772	247 387	102 504	70 240	71 248	244 160	124 360	125 999
1.	Tuzemské bežné granty a transfery	0	0	241	0	0	197	0	0	288
2.	Tuzemské kapitálové granty a transfery	0	0	4	0	0	3	0	0	25
3.	Zahraničné granty	0	0	370	0	0	808	0	0	417
4.	Zahraničné transfery	244 385	246 772	246 772	102 504	70 240	70 240	244 160	124 360	125 269
II.	VÝDAVKY spolu	2 248 081	2 158 305	2 155 363	2 110 679	2 100 725	2 097 649	2 172 870	2 086 227	2 074 308
A.	Bežné výdavky	2 245 087	2 120 666	2 117 718	2 107 685	2 088 495	2 085 417	2 169 877	2 079 328	2 067 431
1.	Mzdy, platy, služobné príjmy a ostatné osobné vyrovnania	106 453	131 572	131 575	106 592	122 332	122 325	103 089	109 257	109 257
2.	Poistné a príspevok do poisťovní	37 200	48 109	48 113	37 254	43 665	43 675	36 025	39 124	39 122
3.	Tovary a služby	148 560	81 409	82 080	109 042	68 598	69 668	106 322	57 195	57 859
4.	Bežné transfery	1 952 874	1 859 576	1 855 950	1 854 797	1 853 900	1 849 749	1 924 441	1 873 752	1 861 193
	z toho :									
	- Príspevkovej organizácii	791	3 060	3 060	779	5 992	5 992	779	5 375	5 375
	- Štátnemu účelovému fondu	0	0	0	0	0	0	0	0	0
	- Verejnej vysokej škole	0	0	0	0	0	0	0	0	0
	- Obci	53 614	69 092	68 373	67 043	64 309	62 995	15 166	75 960	72 631
	- Vyššiemu územnému celku	0	1 870	1 848	0	1 383	1 382	0	1 648	1 642
	- Občianskemu združeniu, nadácii a neinvestičnému fondu	34 164	13 883	13 827	21 425	9 294	9 084	856	4 323	4 154
	- Na platené poisťné za skupiny osôb ustanovené zákonom	250 918	227 758	227 756	269 909	232 909	232 909	262 030	262 030	262 030
	- Transfery nefinančným subjektom a transfery príspevkovým organizáciám nezaraďeným vo verejnej správe v registri organizácií vedenom Štatistickým úradom Slovenskej republiky	0	4 880	4 862	0	731	721	0	3 781	3 781
	- Odvody do rozpočtu Európskej únie	0	0	0	0	0	0	0	0	0
5.	Splácanie úrokov a ostatné platby súvisiace s úverom, pôžičkou, návratnou finančnou výpomocou a fin. prenájomom	0	0	0	0	0	0	0	0	0
B.	Kapitálové výdavky	2 994	37 639	37 645	2 994	12 230	12 232	2 993	6 899	6 877
1.	Obstarávanie kapitálových aktív	2 994	36 523	36 532	2 994	11 202	11 206	2 993	6 098	6 076
2.	Kapitálové transfery	0	1 116	1 113	0	1 028	1 026	0	801	801
	z toho :									
	- Príspevkovej organizácii	0	0	0	0	0	0	0	0	0
	- Verejnej vysokej škole	0	0	0	0	0	0	0	0	0
	- Obci	0	319	319	0	202	202	0	225	225
	- Vyššiemu územnému celku	0	378	376	0	420	418	0	347	347
	- Transfery jednotlivcom a neziskovým právnickým osobám	0	419	418	0	406	406	0	229	229
	- Transfery nefinančným subjektom a transfery príspevkovým organizáciám	0	0	0	0	0	0	0	0	0

	nezaradeným vo verejnej správe v registri organizácií vedenom Štatistickým úradom Slovenskej republiky									
I.-II.	Prebytok (+), schodok (-)	-1 986 256	-1 896 693	-1 887 713	-1 991 172	-2 015 798	-2 009 175	-1 911 740	-1 947 517	-1 931 271

Tab. 3 Celkový prehľad príjmov a výdavkov príspevkových organizácií kapitoly MSPVR SR
v tis. €

Ukazovateľ	r. 2015			r. 2014			r. 2013		
	SchR	U R	Skut.	SchR	U R	Skut.	SchR	U R	Skut.
I. PRÍJMY spolu	937	3 759	3 756	926	5 204	5 133	926	5 350	5 257
A. Daňové príjmy	0	0	0	0	0	0	0	0	0
B. Nedaňové príjmy	146	193	198	146	686	685	146	160	142
1. Príjmy z podnikania a z vlastníctva majetku	0	0	0	0	0	0	0	0	0
2. Administratívne poplatky a iné poplatky a platby	143	185	184	143	686	679	143	160	136
3. Kapitálové príjmy	0	0	0	0	0	0	0	0	0
4. Úroky z tuzemských úverov, pôžičiek, návratných finančných výpomocí, vkladov a ážio	0	0	0	0	0	0	0	0	0
5. Úroky zo zahraničných úverov, pôžičiek, návratných finančných výpomocí a vkladov	0	0	0	0	0	0	0	0	0
6. Iné nedaňové príjmy	3	8	14	3	0	6	3	0	6
C. Granty a transfery	791	3 566	3 558	780	4 518	4 448	780	5 190	5 115
1. Tuzemské bežné granty a transfery	791	3 566	3 558	780	1 993	1 923	780	2 907	2 906
2. Tuzemské kapitálové granty a transfery	0	0	0	0	0	0	0	0	0
3. Zahraničné granty	0	0	0	0	0	0	0	0	0
4. Zahraničné transfery	0	0	0	0	2 525	2 525	0	2 283	2 209
II. VÝDAVKY spolu	937	3 713	3 589	926	4 949	4 908	926	5 365	5 305
A. Bežné výdavky	937	3 713	3 589	926	4 949	4 908	926	5 359	5 305
1. Mzdy, platy, služobné príjmy a ostatné osobné vyrovnania	403	582	580	400	594	593	408	563	562
2. Poistné a príspevok do poisťovní	166	503	492	150	646	644	153	757	754
3. Tovary a služby	360	2 604	2 490	369	3 688	3 649	354	4 035	3 986
4. Bežné transfery	8	24	27	7	21	22	11	4	3
5. Splácanie úrokov a ostatné platby súvisiace s úverom, pôžičkou, návratnou finančnou výpomocou a fin. prenájomom	0	0	0	0	0	0	0	0	0
B. Kapitálové výdavky	0	0	0	0	0	0	0	6	0
1. Obstarávanie kapitálových aktív	0	0	0	0	0	0	0	6	0
2. Kapitálové transfery	0	0	0	0	0	0	0	0	0
I.-II. Prebytok (+), schodok (-)	0	46	167	0	255	225	0	-15	-48

Na rozpočet kapitoly mali v roku 2015 vplyv tieto legislatívne zmeny:

Zákomom č. 308/2014 Z. z. o zmene a doplnení zákona č. 417/2013 Z. z. o pomoci v hmotnej núdzi a o zmene a doplnení niektorých zákonov bol od 1. januára 2015 uzákonený súbeh mzdy, osobitného príspevku a dávky v hmotnej núdzi. Opatrenie zvyšuje záujem u dlhodobo neaktívnych ľudí hľadať si zamestnanie aj za nižšiu mzdu. Osobitný príspevok sa umožňuje poskytovať na dvoch úrovniach, najviac po dobu 12 mesiacov, ak si dlhodobo nezamestnaná osoba nájde zamestnanie, a to prvých šesť mesiacov vo výške 126,14 € a ďalších šesť mesiacov vo výške 63,07 €.

Zákomom č. 175/2015 Z. z., ktorým sa mení a dopĺňa zákon č. 36/2005 Z. z. o rodine a o zmene a doplnení niektorých zákonov v znení neskorších predpisov a ktorým sa menia a dopĺňajú niektoré zákony, bol novelizovaný aj zákon č. 305/2005 Z. z. o sociálnoprávnej ochrane detí a sociálnej kuratele. Legislatívnymi zmenami sa vytvorili lepšie podmienky na

uplatňovanie Dohovoru o právach dieťaťa a významne sa podporil proces transformácie a deinštitucionalizácie náhradnej starostlivosti financovaný zo štátneho rozpočtu a štrukturálnych fondov (Operačný program Zamestnanosť a sociálna inklúzia - OP ZaSI, Regionálny operačný program - ROP), Operačný program Ľudské zdroje - OP Ľudské zdroje, Integrovaný regionálny operačný program - IROP).

Zákonom č. 219/2014 Z. z. o sociálnej práci a o podmienkach na výkon niektorých odborných činností v oblasti sociálnych vecí a rodiny a o zmene a doplnení niektorých zákonov bola v roku 2015 ustanovená Slovenská komora sociálnych pracovníkov a asistentov sociálnej práce, ktorej ministerstvo v súlade s § 44 poskytuje v rokoch 2015 až 2017 finančné prostriedky na podporu jej činnosti.

Zákonom č. 311/2014 Z. z. bol s účinnosťou od 1. januára 2015 novelizovaný zákon č. 5/2004 Z. z. o službách zamestnanosti. Novelou sa zaviedlo nové aktívne opatrenie na trhu práce Príspevok na podporu vytvorenia pracovného miesta v prvom pravidelne platenom zamestnaní (§ 51a) ako nástroj podpory a pomoci účastníkom na trhu práce špecificky zameraný na podporu prvého pracovného uplatnenia mladých ľudí na trhu práce.

Mesačná výška príspevku je:

- v Bratislavskom kraji v sume preddavku na poistné na povinné verejné zdravotné poistenie, poistného na sociálne poistenie a povinných príspevkov na starobné dôchodkové sporenie platených zamestnávateľom mesačne zo mzdy zamestnanca, najviac 30 % priemernej mzdy zamestnanca v hospodárstve Slovenskej republiky za prvý až tretí štvrtrok kalendárneho roka, ktorý predchádza kalendárnemu roku, v ktorom sa príspevok poskytuje,
- v ostatných krajoch
 - v okresoch s priemernou mierou evidovanej nezamestnanosti nižšou alebo rovnakou ako je celoslovenský priemer v kalendárnom roku, ktorý predchádza kalendárnemu roku, v ktorom sa príspevok poskytuje, 70 % z celkovej ceny práce zamestnanca, najviac 50 % priemernej mzdy zamestnanca v hospodárstve Slovenskej republiky za prvý až tretí štvrtrok kalendárneho roka, ktorý predchádza kalendárnemu roku, v ktorom sa príspevok poskytuje,
 - v okresoch s priemernou mierou evidovanej nezamestnanosti vyššou ako je celoslovenský priemer v kalendárnom roku, ktorý predchádza kalendárnemu roku, v ktorom sa príspevok poskytuje, 80 % z celkovej ceny práce zamestnanca, najviac 60 % priemernej mzdy zamestnanca v hospodárstve Slovenskej republiky za prvý až tretí štvrtrok kalendárneho roka, ktorý predchádza kalendárnemu roku, v ktorom sa príspevok poskytuje.

Príspevok sa poskytuje najmenej počas 6 kalendárnych mesiacov a najviac počas 12 kalendárnych mesiacov. Výška príspevku zodpovedá pracovnému pomeru dohodnutému na ustanovený týždenný pracovný čas; ak je pracovný pomer dohodnutý na kratší pracovný čas, výška príspevku sa pomerne kráti.

Nariadením vlády Slovenskej republiky č. 297/2014 Z. z., ktorým sa ustanovuje suma minimálnej mzdy na rok 2015, sa s účinnosťou od 1. januára 2015 zvýšila minimálna mzda:

- zo sumy 352,00 € na 380,00 € za mesiac pre zamestnanca odmeňovaného mesačnou mzdou,

- o zo sumy 2,023 € na 2,184 € za každú hodinu odpracovanú zamestnancom.

Zákonom č. 242/2015 Z. z., ktorým sa mení a dopĺňa zákon č. 592/2006 Z. z. o poskytovaní vianočného príspevku niektorým poberateľom dôchodku a o doplnení niektorých zákonov v z. n. p., sa jednorazovo zvýšila suma vianočného príspevku o 12,74 € pre poberateľov vianočného príspevku s dôchodkom, resp. úhrnom súm dôchodkov do výšky 396,18 € (vrátane), t. j. dvojnásobku sumy životného minima pre jednu plnoletú fyzickú osobu.

Na základe Opatrenia MPSVR SR č. 295 z 22. októbra 2014, ktorým sa ustanovuje pevná suma zvýšenia dôchodkovej dávky a percento zvýšenia úrazovej renty v roku 2015, boli od 1. januára 2015 valorizované dôchodkové a úrazové dávky. Predmetné opatrenie malo vplyv aj na zvýšenie vybraných nesystémových dávok dôchodkového poistenia hradených z rozpočtu kapitoly MPSVR SR.

Zákonom č. 298/2014 Z. z., ktorým sa mení a dopĺňa zákon č. 461/2003 Z. z. o sociálnom poistení v z. n. p., sa s účinnosťou od 1. januára 2015 ustanovila maximálna suma mesačného príjmu a maximálna suma priemerného mesačného príjmu z určenej dohody o brigádnickej práci študentov na 200 € ako pre študentov do 18 rokov veku, tak aj pre študentov nad 18 rokov veku, do 26 rokov veku, z ktorej nie je študent povinný platiť poistné na sociálne poistenie.

Zákon č. 140/2015 Z. z., ktorým sa mení a dopĺňa zákon č. 461/2003 Z. z. o sociálnom poistení v z. n. p. a ktorým sa menia a dopĺňajú niektoré zákony s účinnosťou od 1. júla 2015, zaviedol Inštitút minimálneho dôchodku pre poberateľov starobného dôchodku a invalidného dôchodku po dovŕšení dôchodkového veku, ktorí získali najmenej 30 kvalifikovaných rokov dôchodkového poistenia (za kvalifikované roky sa v zásade považujú iba tie roky dôchodkového poistenia, počas ktorých bol príjem fyzickej osoby minimálne na úrovni osobného mzdového bodu 0,241). Za 30 rokov kvalifikovaného obdobia patrí minimálny dôchodok vo výške 1,36-násobku sumy životného minima. Za každý ďalší rok kvalifikovaného obdobia nad základnú hranicu 30 rokov sa minimálny dôchodok zvýši o dve percentá sumy životného minima za 31. až 39. rok kvalifikovaného obdobia a o tri percentá sumy životného minima za 40. a ďalší rok kvalifikovaného obdobia.

4.1. Príjmy kapitoly MPSVR SR

Celkové príjmy rozpočtových a príspevkových organizácií kapitoly boli rozpočtované v sume 262 762 034 €. Rozpočet bol upravený na sumu 265 370 270 €. V skutočnosti dosiahli sumu 271 406 315 €. Rozhodujúcu časť príjmov predstavujú príjmy z rozpočtu EÚ vrátane spolufinancovania zo ŠR v celkovej sume 254 338 004 € čo je 93,7 % celkových príjmov (251 894 751 €; 94,1 % u RO, 2 443 253 €; 65,1 % u PO). Mimos rozpočtové príjmy kapitoly dosiahli sumu 799 904 €, z toho na zdroji 72 v súlade s § 23 ods. 1 písm. e) a f) sumu 400 204 €, na zdroji 35 (zahraničné granty) sumu 317 357 €, na zdroji 37 (prostriedky programu cezhraničnej územnej spolupráce) sumu 39 022 € a na zdroji 1305 (prostriedky z programu Comenius) sumu 43 321 €. Vlastné príjmy príspevkových organizácií boli v objeme 197 757 €.

Prehľad plnenia príjmov kapitoly v členení podľa organizácií je uvedený v nasledujúcich tabuľkách.

Tab. 4 Plnenie príjmov rozpočtových organizácií kapitoly MPSVR SR v €

Organizácia	Schválený rozpočet	Upravený rozpočet	Skutočnosť	Plnenie v %
IPR	20 000	32 670	33 307	101,9
RSZP	0	0	3 654	0,0
IA MPSVR SR	0	0	362 103	0,0
sústava NIP	1 884 000	3 268 000	3 325 298	101,8
sústava ÚPSVR	15 436 000	11 329 330	12 119 122	107,0
MPSVR SR	100 000	210 000	260 875	124,2
Odbor PJ ESF	244 384 990	246 771 622	251 546 144	101,9
Spolu	261 824 990	261 611 622	267 650 503	102,3

Tab. 5 Plnenie príjmov príspevkových organizácií kapitoly MPSVR SR v €

Organizácia	Schválený rozpočet	Upravený rozpočet	Skutočnosť	Plnenie v %
IVPR	646 977	2 903 777	2 900 680	99,9
CV MPSVR SR*	290 067	854 871	855 131	100,0
Spolu	937 044	3 758 648	3 755 811	99,9

*CV MPSVR SR zaniklo k 31. 3. 2015 zlúčením s IA ZaSI (od 1. 4. 2015 IA MPSVR SR)

Prevažnú časť príjmov kapitoly MPSVR SR tvoria príjmy sústavy ÚPSVR, NIP a ústredného orgánu vrátane príjmov odboru PJ ESF.

Sústava ÚPSVR (Ústredie práce, úrady práce a DeD) dosiahla príjmy v sume 12 119 122 € (107,0 %), medziročne boli nižšie o 223 716 € (o 1,8 %). Nedaňové príjmy tvoria najmä vratky z poskytnutých dávok sociálnej pomoci (6 122 464 €), ktoré zaznamenali medziročný pokles o 209 779 €, vratky z príspevkov poskytnutých v rámci APTP v predchádzajúcich rokoch (836 645 €; nárast o 116 550 € oproti roku 2014), odvody za neplnenie povinného podielu zamestnávania občanov so zdravotným postihnutím podľa § 65 zákona o službách zamestnanosti (2 506 238 €), ktoré zaznamenali opätovne medziročný pokles (o 432 131 €; o 14,7 %), ostatné pokuty za porušenie predpisov (413 006 €), príjmy za služby poskytované v DeD (453 236 €), príjmy z prenájmu budov a pozemkov (289 098 €), z dobropisov (321 225 €), príjmy za stravné (3 578 €), z predaja kapitálových aktív a pozemkov (1 182 €) a iné. Mimorozpočtové príjmy (718 696 €) tvoria prostriedky prijaté z poistného plnenia (40 605 €), suma časti úhrad stravného (74 332 €), príjmy na základe darovacej zmluvy (215 425 €), tuzemské granty (29 371 €), prostriedky prijaté od úradu práce podľa osobitného predpisu (2 584 €), zahraničné granty (317 357 €) a prostriedky programu cezhraničnej územnej spolupráce (39 022 €).

NIP dosiahol príjmy za celú sústavu (NIP a IP) v sume 3 325 298 € (101,8 %), medziročne boli vyššie o 461 620 € (o 16,1 %). Podstatnú časť nedaňových príjmov tvoria príjmy z blokových pokút a pokút za porušovanie pracovnoprávných predpisov a predpisov na zaistenie bezpečnosti a ochrany zdravia pri práci (3 209 200 €).

Príjmy ústredného orgánu, ktoré dosiahli sumu 260 875 € boli medziročne nižšie o 682 903 € (o 72,4 %). Na príjmové účty odboru PJ ESF boli k 31. 12. poukázané finančné

prostriedky v sume 251 546 144 €, z toho prostriedky z rozpočtu EÚ 250 577 328 € a prostriedky na spolufinancovanie zo ŠR 968 809 €. Medziročnej boli vyššie o 179 277 674 € (o 248,1 %).

Príjmy IPR v sume 33 307 € (101,9 %) tvoria nedaňové príjmy, a to najmä za prenájom pozemkov pod reklamnými panelmi a z prenájmu budov, za stravné a za predaj výrobkov žiakov (knihári, kozmetika). V RSZP príjmy v sume 3 654 € predstavujú príjmy za stravné a z dobropisov. Príjmy IA MPSVR SR tvoria predovšetkým príjmy súvisiace so zrušením CV MPSVR SR formou zlúčenia s IA MPSVR SR a súvisiacim prevodom zostatkov jeho bankových účtov na nástupnícku organizáciu (360 292 €) a príjmy z dobropisov (1 811 €).

Príjmy IVPR v celkovej sume 2 900 680 € pozostávali z príspevku na činnosť od zriaďovateľa (515 777 €), príjmov z predaja výrobkov, tovarov a služieb (184 178 €), príjmov z rozpočtu EÚ vrátane spolufinancovania zo ŠR (1 692 248 €), z prostriedkov NFM vrátane spolufinancovania (500 000 €) iných nedaňových príjmov (5 964 €) a z refundácií (2 513 €). Medziročne boli vyššie o 1 340 161 € (o 85,9 %).

Príjmy CV MPSVR SR v celkovej sume 855 131 € pozostávali z príspevku na činnosť od zriaďovateľa (69 024 €), príjmov z prostriedkov prijatých z rozpočtu EÚ vrátane spolufinancovania zo ŠR (781 005 €), ostatných príjmov z vratiek (4 842 €) a iných nedaňových príjmov (260 €). Medziročne boli nižšie o 2 717 297 € (o 317,8 %) z dôvodu zániku organizácie k 31. 3. 2015 jej zlúčením s IA MPSVR SR.

4.1.1. Príjmy kapitoly MPSVR SR podľa ekonomickej klasifikácie

Prehľad príjmov podľa ekonomickej klasifikácie v porovnaní s výškou schválenou zákonom o ŠR a upravenou výškou na základe vykonaných rozpočtových opatrení:

Tab. 6 Prehľad príjmov rozpočtových organizácií podľa ekonomickej klasifikácie v €

	r. 2015			r. 2014			r. 2013		
	Schválený rozpočet	Upravený rozpočet	Skutočnosť	Schválený rozpočet	Upravený rozpočet	Skutočnosť	Schválený rozpočet	Upravený rozpočet	Skutočnosť
200 Nedaňové príjmy	17 440 000	14 840 000	20 263 371	17 003 000	14 687 000	17 225 898	16 970 000	14 350 612	17 037 761
210 Príjmy z podnikania a z vlastníctva majetku	241 925	358 869	361 563	265 675	247 021	271 209	235 054	338 016	337 785
220 Administratívne poplatky a iné poplatky a platby	8 585 439	7 012 368	6 865 580	8 496 839	6 777 633	6 811 837	10 317 984	7 278 060	6 379 719
230 Kapitálové príjmy	0	0	5 173	0	3 823	13 330	0	78 802	84 836
290 Iné nedaňové príjmy	8 612 636	7 468 763	13 031 055	8 240 486	7 658 523	10 129 522	6 416 962	6 655 734	10 235 421
300 Granty a transfery	244 384 990	246 771 622	247 387 132	102 504 150	70 240 160	71 248 319	244 160 511	124 360 478	125 998 739
310 Tuzemské bežné granty a transfery	0	0	241 225	0	0	197 077	0	0	287 805
311 - granty	0	0	238 641	0	0	196 441	0	0	287 480
312 - transfery	0	0	2 584	0	0	636	0	0	325
320 Tuzemské kapitálové granty	0	0	4 585	0	0	3 240	0	0	24 747
330 Zahraničné granty	0	0	369 700	0	0	807 842	0	0	416 227
340 Zahraničné transfery	244 384 990	246 771 622	246 771 622	102 504 150	70 240 160	70 240 160	244 160 511	124 360 478	125 269 960
341 - prostriedky z rozpočtu EÚ	244 384 990	246 771 622	246 771 622	102 504 150	70 240 160	70 240 160	244 160 511	124 360 478	125 269 960
Spolu	261 824 990	261 611 622	267 650 503	119 507 150	84 927 160	88 474 217	261 130 511	138 711 090	143 036 500

Tab. 7 Prehľad príjmov príspevkových organizácií podľa ekonomickej klasifikácie v €

		r. 2015			r. 2014			r. 2013		
		Schválený rozpočet	Upravený rozpočet	Skutočnosť	Schválený rozpočet	Upravený rozpočet	Skutočnosť	Schválený rozpočet	Upravený rozpočet	Skutočnosť
200	Nedaňové príjmy	146 200	192 842	197 757	146 200	685 997	684 520	146 200	160 495	141 715
220	Administratívne poplatky a iné poplatky a platby	143 000	185 000	184 178	143 000	685 997	678 490	143 000	160 495	135 840
290	Iné nedaňové príjmy	3 200	7 842	13 579	3 200	0	6 030	3 200	0	5 875
300	Granty a transfery	790 844	3 565 806	3 558 054	779 443	4 518 312	4 448 427	779 443	5 189 252	5 115 622
310	Tuzemské bežné granty a transfery	790 844	3 565 806	3 558 054	779 443	1 993 281	1 923 396	779 443	2 906 529	2 906 529
312	- transfery	790 844	3 565 806	3 558 054	779 443	1 993 281	1 923 396	779 443	2 906 529	2 906 529
340	Zahraničné transfery	0	0	0	0	2 525 031	2 525 031	0	2 282 723	2 209 093
341	- prostriedky z rozpočtu EÚ	0	0	0	0	2 525 031	2 525 031	0	2 282 723	2 209 093
Spolu		937 044	3 758 648	3 755 811	925 643	5 204 309	5 132 947	925 643	5 349 747	5 257 337

Najvyššie príjmy v roku 2015 sú na položke 341 - prostriedky z rozpočtu EÚ a predstavujú 92,2 % celkových dosiahnutých príjmov rozpočtových organizácií. Prevažnú časť týchto príjmov tvoria príjmy odboru PJ ESF, ktoré boli v roku 2015 prijaté z rozpočtu EÚ na OP ZaSI za schválené a scertifikované žiadosti o platbu prijímateľov a nerozpočtované príjmy (zmluvné pokuty, vratky, nezrovnalosti a vrátenie nezúčtovaných zálohových platieb).

4.2. Výdavky kapitoly MPSVR SR

Výdavky rozpočtových organizácií kapitoly MPSVR SR boli rozpočtované v sume 2 248 080 445 €, po úprave rozpočtu 2 158 304 504 €. Čerpané boli v sume 2 155 362 561 € (99,9 %), v porovnaní s rokom 2014 boli vyššie o 57 713 987 € (2,8 %). Výdavky príspevkových organizácií kapitoly MPSVR SR boli rozpočtované v sume 937 044 €, po úprave rozpočtu 3 713 236 €. Čerpané boli v sume 3 589 413 € (96,7 %), v porovnaní s rokom 2014 boli nižšie o 1 318 519 € (26,9 %).

Výdavky rozpočtových organizácií hradených z prostriedkov ŠR rozpočtované v sume 2 003 695 455 €, po úprave rozpočtu 1 972 252 391 €, boli čerpané v sume 1 968 542 763 € (99,8%) a medziročne boli nižšie o 11 761 009 € (0,6 %). Z výdavkov ŠR výdavky na spolufinancovanie zo ŠR predstavujú 32 619 048 € a boli plnené na 100%. Výdavky rozpočtových organizácií MPSVR SR z rozpočtu EÚ rozpočtované v sume 244 384 990 €, po úprave rozpočtu 186 052 113 €, boli čerpané v sume 186 051 948 € (100 %). Mimorozpočtové výdavky rozpočtových organizácií boli čerpané v sume 767 850 €, z toho na zdroji 72 v sume 398 150 €, na zdroji 35 – zahraničné granty (317 357 €), na zdroji 37 – prostriedky programu cezhraničnej územnej spolupráce (39 022 €) a na zdroji 1305 – prostriedky z programu Comenius (13 321 €) a boli použité na aktivity v zmysle príslušných zmlúv a dokumentov. Výdavky príspevkových organizácií MPSVR SR z rozpočtu EÚ po vykonaných rozpočtových opatreniach v sume 2 516 658,41 €, boli čerpané v sume 2 424 991 € (96,4 %) pričom skutočné čerpanie spolufinancovania zo ŠR bolo v objeme 214 298 € (93,4 %). Výdavky príspevkových organizácií hradených z prostriedkov NFM a príslušného spolufinancovania boli v sume 207 599 € (98,7 %). Výdavky príspevkových organizácií kryté príjmami z vlastných aktivít boli realizované v objeme 165 783,52 € (96,4 %).

Tab. 8 Čerpanie výdavkov rozpočtových organizácií

v €

Organizácia	Schválený rozpočet	Upravený rozpočet	Skutočnosť	Plnenie v %
IPR	2 134 665	2 297 164	2 297 141	100,0
RSZP	519 902	555 675	555 627	100,0
CMPODM	425 989	1 745 644	1 744 477	99,9
IA MPSVR SR	972 825	48 164 975	48 175 920	100,0
sústava NIP	9 808 205	10 467 064	10 487 914	100,2
sústava ÚPSVR	1 479 724 653	1 596 451 180	1 594 227 258	99,9
MPSVR SR	467 858 910	488 479 815	487 731 237	99,8
Odbor PJ ESF	286 635 296	10 142 987	10 142 987	100,0
Spolu	2 248 080 445	2 158 304 504	2 155 362 561	99,9

Tab. 9 Čerpanie výdavkov príspevkových organizácií

v €

Organizácia	Schválený rozpočet	Upravený rozpočet	Skutočnosť	Plnenie v %
IVPR	646 977	3 009 238	2 882 604	95,8
CV MPSVR SR	290 067	703 998	706 809	100,4
Spolu	937 044	3 713 236	3 589 413	96,7

V rozpočte kapitoly MPSVR SR boli rozpočtované tzv. **limitované prostriedky** v sume 1 749 538 733 €, po úprave rozpočtu 1 684 642 956 €, ktoré boli čerpané v sume 1 681 526 350 € (99,8 %) na pomoc v hmotnej núdzi, podporu rodiny, kompenzáciu sociálnych dôsledkov ťažkého zdravotného postihnutia, náhradnú rodinnú starostlivosť (1 200 180 562 €), nesystémové dávky sociálneho poistenia (66 333 687 €), vianočný príspevok niektorým poberateľom dôchodku (81 522 094 €), podporu sociálnych služieb (73 039 598 €), štátom platené poistné za osoby starajúce sa o dieťa (227 755 996 €), individuálnu štátnu pomoc (5 841 780 €) a národné programy na rozvoj APTP a zvýšenie zamestnateľnosti (26 852 633 €).

4.2.1. Výdavky kapitoly MPSVR SR podľa ekonomickej klasifikácie

Výdavky kapitoly v členení podľa ekonomickej klasifikácie boli čerpané nasledovne:

Tab. 10 Čerpanie výdavkov rozpočtových organizácií kapitoly podľa ekonomickej klasifikácie v €

		r. 2015			r. 2014			r. 2013		
		Schválený rozpočet	Upravený rozpočet	Skutočnosť	Schválený rozpočet	Upravený rozpočet	Skutočnosť	Schválený rozpočet	Upravený rozpočet	Skutočnosť
600	Bežné výdavky	2 245 086 975	2 120 665 542	2 117 717 548	2 107 685 317	2 088 495 126	2 085 417 381	2 169 876 555	2 079 327 881	2 067 431 186
610	Mzdy, platy, služobné príjmy a OOV	106 452 688	131 571 770	131 574 635	106 591 917	122 331 637	122 325 065	103 088 861	109 256 698	109 257 818
620	Poistné a príspevok do poisťovní	37 200 312	48 109 258	48 112 878	37 253 875	43 665 037	43 674 745	36 025 265	39 124 420	39 121 758
630	Tovary a služby	148 560 185	81 408 915	82 079 649	109 042 431	68 598 148	69 668 380	106 321 690	57 194 632	57 858 675
640	Bežné transfery	1 952 873 790	1 859 575 599	1 855 950 386	1 854 797 094	1 853 900 304	1 849 749 191	1 924 440 739	1 873 752 131	1 861 192 935
700	Kapitálové výdavky	2 993 470	37 638 962	37 645 013	2 993 470	12 229 638	12 231 193	2 993 470	6 898 717	6 876 951
710	Obstarávanie kapitálových aktív	2 993 470	36 523 242	36 531 931	2 993 470	11 202 156	11 205 876	2 993 470	6 098 175	6 076 409
720	Kapitálové transfery	0	1 115 720	1 113 082	0	1 027 482	1 025 317	0	800 542	800 542
	Spolu	2 248 080 445	2 158 304 504	2 155 362 561	2 110 678 787	2 100 724 764	2 097 648 574	2 172 870 025	2 086 226 598	2 074 308 137

Tab. 11 Čerpanie výdavkov príspevkových organizácií kapitoly podľa ekonomickej klasifikácie v €

		r. 2015			r. 2014			r. 2013		
		Schválený rozpočet	Upravený rozpočet	Skutočnosť	Schválený rozpočet	Upravený rozpočet	Skutočnosť	Schválený rozpočet	Upravený rozpočet	Skutočnosť
600	Bežné výdavky	937 044	3 713 236	3 589 413	925 643	4 949 428	4 907 931	925 643	5 358 578	5 305 176
610	Mzdy, platy, služobné príjmy a OOV	402 908	582 190	579 850	399 460	594 383	592 685	407 460	561 009	559 257
620	Poistné a príspevok do poisťovní	165 743	502 268	491 285	150 021	644 658	643 005	152 817	754 725	753 053
630	Tovary a služby	361 365	2 604 097	2 490 938	369 134	3 689 272	3 649 944	355 338	4 037 974	3 988 355
640	Bežné transfery	7 028	24 681	27 340	7 028	21 115	22 297	10 028	4 870	4 511
700	Kapitálové výdavky	0	0	0	0	0	0	0	6 000	0
710	Obstarávanie kapitálových aktív	0	0	0	0	0	0	0	6 000	0
	Spolu	937 044	3 713 236	3 589 413	925 643	4 949 428	4 907 931	925 643	5 364 578	5 305 176

Bežné výdavky rozpočtových organizácií rozpočtované v sume 2 245 086 975 €, po vykonaných rozpočtových opatreniach 2 120 665 542 €, boli čerpané v sume 2 117 717 548 € (99,9 %), medziročne boli vyššie o 32 300 167 € (1,5 %). Bežné výdavky príspevkových organizácií rozpočtované v sume 937 044 €, po vykonaných rozpočtových opatreniach 3 713 236 €, boli čerpané v sume 3 589 413 € (96,7 %), medziročne boli nižšie o 1 318 518 € (26,9 %).

Čerpanie mzdových výdavkov v rozpočtových organizáciách kapitoly za všetky zdroje predstavuje sumu 131 574 635 € (100 % upraveného rozpočtu) a v medziročnom porovnaní predstavuje nárast o 9 249 570 € (7,6 %). Čerpanie mzdových výdavkov v príspevkových organizáciách kapitoly za všetky zdroje predstavuje sumu 579 850 € (99,6 % upraveného rozpočtu) a medziročnom porovnaní predstavuje pokles o 12 835 € (2,2 %). **Výdavky na poistné a príspevok do poisťovní** v rozpočtových organizáciách boli čerpané v sume 48 112 878 € (100 % upraveného rozpočtu) a v medziročnom porovnaní boli vyššie o 4 438 133 € (10,2 %). Výdavky tejto kategórie v príspevkových organizáciách vykazovali skutočné čerpanie v sume 491 285 € (97,8 % upraveného rozpočtu), medziročne boli nižšie o 151 720 € (23,6 %).

V rozpočtových organizáciách **výdavky na tovary a služby** boli čerpané v sume 82 079 649 € (100,8 % upraveného rozpočtu) a medziročne boli vyššie o 12 411 269 € (17,8 %). Výdavky príspevkových organizácií na obstaranie tovarov a služieb boli čerpané v sume 2 490 937 € a medziročne boli nižšie o 1 159 007 € (31,8 %).

Bežné transfery rozpočtových organizácií boli poskytnuté v celkovej sume 1 855 950 386 € (99,8 % upraveného rozpočtu; medziročný nárast o 6 201 195 €, 0,3 %) a to subjektom v rámci verejnej správy (73 558 974 €), jednotlivcom a neziskovým právnickým osobám (1 776 842 822 €), nefinančným subjektom a právnickým osobám, (4 861 792 €) a do zahraničia (686 798 €). Medziročne boli vyššie o 6 201 195 € (o 0,3 %). Najväčšia časť týchto prostriedkov (99,8 %) bola poskytnutá v sústave ÚPSVR v sume 1 353 613 461 €, predovšetkým na výdavky na pomoc v hmotnej núdzi, podporu rodiny, kompenzáciu sociálnych dôsledkov ťažkého zdravotného postihnutia a náhradnú rodinnú starostlivosť uhrádzané prostredníctvom úradov práce (1 198 971 240 €), na individuálnu štátnu pomoc veľkým investorom na tvorbu nových pracovných miest (5 841 780 €) a na národné programy na rozvoj APTP a zvýšenie zamestnateľnosti (16 489 463 €). Nad rámec prostriedkov zo ŠR Ústredie práce (vrátane VOJ - úrady práce) poskytli bežné transfery na APTP z prostriedkov

EÚ a spolufinancovania zo ŠR v sume 111 454 668 €, spolu 127 944 131 €. Ďalej z bežných transferov boli poskytnuté transfery v zmysle zákona č. 305/2005 Z. z. o sociálnoprávnej ochrane detí a sociálnej kuratele (4 095 041 €), transfery poskytnuté neštátnym subjektom (11 442 321 €) a zo zdrojov EÚ a spolufinancovania zo ŠR na projekty Príspevok na službu starostlivosti o dieťa (3 061 042 €) a Zvyšovanie zamestnanosti a zamestnateľnosti znevýhodnených uchádzačov o zamestnanie (528 122 €). Ústredný orgán poskytol výdavky na plnenie, ktoré podľa § 168a a § 285 zákona č. 461/2003 Z. z. o sociálnom poistení v z. n. p. uhrádza štát prostredníctvom kapitoly MPSVR SR v objeme 66 333 687 € (skutočné čerpanie 63 227 432 €), vianočný príspevok dotknutým subjektom vo väzbe na zákon č. 592/2006 Z. z. o poskytovaní vianočného príspevku niektorým poberateľom dôchodku a o doplnení niektorých zákonov v sume 81 300 000 € (skutočné čerpanie 78 961 072 €), výdavky na štátom platené poistné na starobné poistenie a príspevky na starobné dôchodkové sporenie, invalidné poistenie a poistné do rezervného fondu solidarity za osoby podľa § 128 ods. 5 zákona č. 461/2003 Z. z. o sociálnom poistení v z. n. p. v sume 227 755 996 € (skutočné čerpanie 227 128 670 €). Rozdiel medzi poskytnutými rozpočtovými prostriedkami a skutočným čerpaním je predmetom zúčtovania finančných vzťahov so ŠR za rok 2015. Podľa zákona č. 544/2010 Z. z. o dotáciách v pôsobnosti MPSVR SR boli poskytnuté dotácie formou bežných transferov v sume 1 526 731 € na podporu rozvoja sociálnych služieb a vykonávania opatrení sociálnoprávnej ochrany detí a sociálnej kurately (460 412 €), podporu rekondičných aktivít (618 654 €), podporu členstva v medzinárodnej organizácii v sociálnej oblasti (40 978 €), podporu edičnej činnosti (142 221 €), fyzickým osobám na podporu humanitárnej pomoci v krízovej životnej situácii alebo v mimoriadne nepriaznivej sociálnej situácii (178 409 €) a na podporu rodovej rovnosti (86 057 €). Z hľadiska právnej formy príjemcu dotácie boli rozpočtové prostriedky poskytnuté obciam a vyšším územným celkom pre zariadenia v ich zriaďovateľskej pôsobnosti v sume 204 934 €, občianskym združeniam v sume 694 502 €, odborovej organizácii v sume 323 250 €, neziskovým organizáciám v sume 123 753 €, cirkevným organizáciám v sume 16 253 € a fyzickým osobám v sume 164 039 €. MPSVR SR poskytlo v zmysle zákona č. 448/2008 Z. z. o sociálnych službách a o zmene a doplnení zákona č. 455/1991 Zb. o živnostenskom podnikaní (živnostenský zákon) v z. n. p. rozpočtové prostriedky na spolufinancovanie sociálnych služieb verejných i neverejných poskytovateľov, pričom skutočné čerpanie rozpočtových prostriedkov (po zaúčtovaní vratiek predovšetkým z dôvodu neobsadených miest v zariadeniach sociálnych služieb) k 31. 12. 2015 predstavuje 73 039 598 € (z toho verejní poskytovatelia 39 559 402 € a neverejní poskytovatelia 33 480 197 €). MPSVR SR poskytlo nad rámec zákona o sociálnych službách, v súlade so štátnym rozpočtom na rok 2015, jednorazový finančný príspevok neverejným poskytovateľom vybraných druhov sociálnych služieb na regionálnej úrovni v celkovej sume 9 713 776 €. Odbor PJ ESF čerpal bežné transfery v sume 10 131 192 € na dopytovo – orientované projekty prijímateľom z verejného a súkromného sektora, ktorí implementujú projekty v súlade s OP ZaSI.

Kapitálové výdavky rozpočtových organizácií boli čerpané v sume 37 645 013 € (100,0 %), v medziročnom porovnaní boli vyššie o 25 413 820 € (o 207,8 %), pričom viac ako 77% výdavkov bolo čerpaných v ÚPSVR. V príspevkových organizáciách neboli kapitálové výdavky čerpané.

Tab. 12 Čerpanie kapitálových výdavkov rozpočtových organizácií podľa organizácií v €

Organizácia	Schválený rozpočet	Upravený rozpočet	Skutočnosť	Plnenie v %
IPR	180 220	240 697	240 687	100,0
RSZP	0	0	0	0,0
CMPODM	0	0	0	0,0
IA MPSVR SR	0	33 578	33 578	100,0
sústava NIP	146 407	170 107	170 107	100,0
sústava ÚPSVR	1 635 634	29 023 967	29 029 971	100,0
MPSVR SR	1 031 209	8 158 818	8 158 875	100,0
Odbor PJ ESF	0	11 795	11 795	100,0
Spolu	2 993 470	37 638 962	37 645 013	100,0

Obstarávanie kapitálových aktív bolo realizované v sume 36 531 931 €, z toho nákup pozemkov a nehmotných aktív (10 146 052 €; 27,8 %), nákup strojov, prístrojov, zariadení, techniky a náradia (19 073 718 €; 52,2 %), nákup dopravných prostriedkov všetkých druhov (2 596 618 €; 7,1 %), prípravná a projektová dokumentácia (54 605 €; 0,15 %), realizácia stavieb a ich technického zhodnotenia (4 238 486 €; 11,6 %), nákup budov, objektov a ich častí (404 315 €; 1,1 %), rekonštrukcia a modernizácia strojov a zariadení (18 137 €; 0,05 %).

Kapitálové transfery boli poskytnuté v sume 1 113 082 € (o 87 765 € viac ako v roku 2014) formou dotácií podľa zákona č. 544/2010 Z. z. o dotáciách v pôsobnosti MPSVR SR na podporu rozvoja sociálnych služieb a na podporu vykonávania opatrení sociálnoprávnej ochrany detí a sociálnej kurately (1 101 287 €) a formou transferov na dopytovo – orientované projekty prijímateľom z verejného a súkromného sektora realizujúcim projekty a na projekty v súlade s OP ZaSI (11 795 €).

4.2.2. Výdavky kapitoly MPSVR SR podľa funkčnej klasifikácie

Výdavky rozpočtových organizácií kapitoly v sume 2 155 362 561 € boli v štruktúrnom triedení podľa ich účelu (funkčnej klasifikácie) čerpané prevažne v oddiele 10 Sociálne zabezpečenie v sume 1 890 119 785 € (87,70 %). Ich podiel v porovnaní s rokom 2014 klesol o 3,16 %. V oddiele 04 Ekonomická oblasť dosiahli výdavky 264 443 934 € (12,27 %), v oddiele 09 Vzdelávanie 69 024 €, v oddiele 01 Všeobecné verejné služby 666 367 € (0,03 %) a v oddiele 02 Obrana 63 451 €. V rámci oddielu 10 Sociálne zabezpečenie, kde bolo realizované najvyššie čerpanie výdavkov, boli výdavky čerpané na:

Tab. 13 Čerpanie výdavkov rozpočtových organizácií v rámci oddielu 10 Sociálne zabezpečenie v €

Skupina		Čerpanie		
		2015	2014	2013
10.1	Choroba, invalidita a ťažké zdravotné postihnutie	232 013 779	236 185 232	232 931 268
10.2	Staroba	220 895 379	203 040 344	172 106 585
10.3	Pozostalí	4 068 827	3 906 689	4 005 760
10.4	Rodina a deti	801 861 061	802 413 357	794 990 207
10.4.0.0	Rodina a deti	*	455 481	401 727
10.4.0.1	Štátne sociálne dávky	*	55 732 557	58 661 175
10.4.0.2	Zariadenia sociálnych služieb	*	58 753 711	57 056 648
10.4.0.4	Príspevky neštátnym subjektom	*	10 877 614	9 360 685
10.4.0.5	Ďalšie dávky sociálneho zabezpečenia	*	676 593 994	669 509 972

10.7	Sociálna pomoc občanom v hmotnej a sociálnej núdzi	235 936 726	269 985 211	295 030 179
10.8	Výskum a vývoj v oblasti sociálneho zabezpečenia	515 777	567 799	802 299
10.9	Sociálne zabezpečenie inde neklasifikované	394 828 236	389 959 988	397 780 962
10	Sociálne zabezpečenie	1 890 119 785	1 906 058 620	1 897 647 260

* Štatistický úrad Slovenskej republiky podľa § 19 ods. 2 zákona č. 540/2001 Z. z. o štátnej štatistike vydal novú klasifikáciu výdavkov verejnej správy (SK COFOG) vyhláškou č. 257/2014 Z. z. s účinnosťou od 1. 1. 2015. Nová klasifikácia nahradila doterajšiu klasifikáciu, vydanú vyhláškou Štatistického úradu Slovenskej republiky č. 195/2003 Z. z. a upravilo sledovanie výdavkov verejnej správy podľa funkcie len do 3. úrovne (trieda).

Výdavky príspevkových organizácií kapitoly v sume 3 589 413 € boli v štruktúrnom triedení podľa ich účelu (funkčnej klasifikácie) čerpané v oddiele 04 Ekonomická oblasť v sume 633 078 € (17,6 %), 09 Vzdelávanie v sume 73 731 € (2,1 %) a 10 Sociálne zabezpečenie v sume 2 882 604 € (80,3 %).

4.2.3. Vyhodnotenie plnenia programovej štruktúry kapitoly MPSVR SR

Rozpočet kapitoly v roku 2015 tvorili nasledovné programy:

07C Sociálna inklúzia

07E Tvorba a implementácia politik

medzirezortné podprogramy a podprogramy, ktorých je kapitola gestorom a účastníkom:

06G04 Aktívna politika trhu práce a zvýšenie zamestnateľnosti - MPSVR SR

06G1S OP Ľudské zdroje 2014 – 2020 – MPSVR SR

06G15 Podpora rastu zamestnanosti

06G16 Podpora zamestnanosti, sociálnej inklúzie a budovanie kapacít v Bratislavskom samosprávnom kraji (ďalej len „BSK“)

06G17 Budovanie kapacít a zlepšenie kvality verejnej správy

06G18 Technická pomoc

podprogramy, ktoré kapitola rieši ako účastník medzirezortného programu:

06H09 Hospodárska mobilizácia - MPSVR SR (gestor MH SR)

09706 Príspevky SR do medzinárodných organizácií - MPSVR SR (gestor MZVaEZ SR)

0A909 Elektronizácia VS a rozvoj elektronických služieb na centrálnej úrovni MF SR - MPSVR SR

0AR05 MPSVR SR – Protidrogová politika (gestor ÚV SR)

0D40A SK PRES 2016 – MPSVR SR (gestor MZVaEZ SR)

Zámerom programu **07C Sociálna inklúzia** je udržateľné zníženie chudoby a odstránenie sociálneho vylúčenia. Výdavky rozpočtových organizácií na program boli čerpané v sume 1 787 722 384 €, z toho 316 606 € z mimorozpočtových prostriedkov. V porovnaní s rokom 2014 boli vyššie o 11 554 257 €. Výdavky príspevkových organizácií na program boli čerpané v sume 1 936 661 € (z toho IVPR 1 774 545 € a CV MPSVR SR 162 116 €), pričom v porovnaní s rokom 2014 boli vyššie o 831 028 €.

V rámci podprogramu **07C01 Pomoc v hmotnej núdzi** bolo v rozpočtových organizáciách vyplatených 235 936 726 € na dávku v hmotnej núdzi, náhradné výživné a dotácie poskytované v súlade so zákonom č. 544/2010 Z. z. o dotáciách v pôsobnosti MPSVR SR - dotácia na podporu výchovy k plneniu školských povinností dieťaťa ohrozeného sociálnym vylúčením, dotácia na podporu výchovy k stravovacím návykom dieťaťa ohrozeného sociálnym vylúčením a dotácia na zabezpečenie výkonu osobitného

prijemcu. Celkové výdavky podprogramu boli v porovnaní s rokom 2014 nižšie o 34 048 486 € (pokles o 12,6 %). V zmysle zákona o pomoci v hmotnej núdzi sa v rámci dávky v hmotnej núdzi poskytuje občanom v hmotnej núdzi aj príspevok na zdravotnú starostlivosť, aktivačný príspevok, príspevok na bývanie, ochranný príspevok a príspevok pre dieťa, ktoré si plní povinnú školskú dochádzku. V prvku 07C0101 Dávka v hmotnej núdzi je zahrnutý i resocializačný príspevok a osobitný príspevok, ktorý sa s účinnosťou od 1. 1. 2015 poskytuje poberateľom – dlhodobo nezamestnaným osobám, ktoré si nájdu zamestnanie, a to po dobu najviac 12 mesiacov. Výdavky prvku dosiahli 213 685 797 € a v porovnaní s rokom 2014 boli nižšie o 32 217 750 € (pokles o 13,1 %). Priemerný počet poberateľov dávky v hmotnej núdzi v roku 2015 bol 128 040, čo je v porovnaní s rokom 2014 menej o 34 862 poberateľov; pokles súvisí s odčlenením osobitného príspevku od dávky v hmotnej núdzi, odmietnutím aktivácie cez aktivačné centrá bez nároku na príjem z vykonávanej činnosti, každoročnou valorizáciou dôchodkových dávok, ale aj odchodom zo systému z dôvodu vykonávania pracovnej činnosti. Osobitný príspevok bol poskytovaný mesačne v priemere 7 921 poberateľom v ročnom objeme 9 911 215 €. Výdavky Aktivačných centier na tovary a služby súvisiace s aktivovanými občanmi poberajúcimi dávku v hmotnej núdzi dosiahli 815 514 €. Výdavky poskytnuté formou dotácií dosiahli 13 339 469 € a v porovnaní s rokom 2014 boli nižšie o 1 366 119 € (o 9,3 %). Výdavky na náhradné výživné dosiahli 8 911 460 €, čo je pokles o 464 617 € (o 5,0 %).

V podprograme **07C02 Podpora rodiny** boli v rozpočtových organizáciách čerpané finančné prostriedky v sume 946 429 716 € (100 %), čo je o 9 118 851 € menej (o 1,0 %) ako v roku 2014. Na prídavok na dieťa boli poskytnuté prostriedky v sume 315 364 948 € (priemerný mesačný počet detí 1 100 593); v porovnaní s predchádzajúcim rokom je to menej o 3 641 266 € (1,1 %). Výdavky na rodičovský príspevok dosiahli 355 280 174 € (priemerný mesačný počet poberateľov 142 391, medziročný pokles o 790) a v porovnaní s rokom 2014 poklesli o 720 719 € (o 0,2 %). Na ostatné príspevky na podporu rodiny bolo vyplatených 45 582 125 € a v porovnaní s rokom 2014 poklesli o 463 353 € (pokles o 1,0 %), v tom na príspevok pri narodení dieťaťa (pre 52 524 detí, medziročný nárast o 1 764 detí) v sume 41 465 512 €, príspevok rodičom, ktorým sa súčasne narodili tri alebo viac detí v sume 47 786 € (priemerný mesačný počet poberateľov 11) a na príspevok na pohreb v sume 4 068 827 € (priemerný mesačný počet poberateľov 4 219). Výdavky na štátom platené poisťné boli poskytnuté v sume 227 755 996 €, čo je v porovnaní s rokom 2014 menej o 5 153 098 € (2,2 %). V roku 2015 bol z prostriedkov ŠR vyplatený príspevok na starostlivosť o dieťa v sume 2 446 473 €, čo je v porovnaní s rokom 2014 viac o 859 585 €; prvok 07C020B zahŕňa aj prvotné financovanie výdavkov na starostlivosť o dieťa, ktoré budú následne refundované z národného projektu z prostriedkov ESF a spolufinancovania zo ŠR v rámci opatrenia 2.3. Podpora zosúladenia rodinného a pracovného života (355 070 €).

Na **kompensáciu sociálnych dôsledkov ťažkého zdravotného postihnutia v podprograme 07C03** bolo vyplatených 232 013 779 €. V porovnaní s rokom 2014 predstavuje pokles o 4 171 453 € (o 1,8 %). Najväčší objem výdavkov predstavuje čerpanie prostriedkov na peňažný príspevok na opatrovanie v sume 97 335 801 € (priemerný mesačný počet poberateľov 56 572). Na peňažné príspevky na kompensáciu zvýšených výdavkov (na diétne stravovanie, výdavky súvisiace s hygienou alebo opotrebovaním šatstva, bielizne, obuvi a bytového zariadenia, súvisiace so zabezpečením prevádzky osobného motorového vozidla a súvisiace so starostlivosťou o psa so špeciálnym výcvikom) bolo vyplatených 63 883 538 €. Peňažný príspevok na kúpu osobného motorového vozidla bol poskytnutý

1 536 poberateľom v celkovej sume 10 433 095 € a na kúpu zdvíhacieho zariadenia 732 poberateľom v sume 7 191 197 €. Peňažný príspevok na osobnú asistenciu dosiahol 43 049 704 €, čo je o 1,5 mil. viac ako v roku 2014 (priemerný mesačný počet 9 265 osôb, medziročný nárast o 309 poberateľov), na peňažné príspevky na úpravu bytu, rodinného domu, garáže 3 455 850 € (v 1 332 prípadoch). Pokles čerpania finančných prostriedkov významne ovplyvnil pokles počtu poberateľov peňažného príspevku na opatrovanie peňažných príspevkov na kompenzáciu zvýšených výdavkov, peňažného príspevku na kúpu pomôcky a peňažného príspevku na úpravu rodinného domu.

V rámci podprogramu **07C04 Iniciatívy v oblasti sociálnej inklúzie** boli výdavky čerpané v sume 2 726 606 € a v porovnaní s rokom 2014 boli nižšie o 945 726 €. Na ostatné iniciatívy boli čerpané výdavky v sume 2 688 472 € (pokles o 1,5 %), z toho formou dotácií v súlade so zákonom č. 544/2010 Z. z. o dotáciách v pôsobnosti MPSVR SR v sume 2 529 051 €.

V podprograme **07C05 Starostlivosť o ohrozené deti** čerpanie výdavkov predstavovalo sumu 88 200 385 €, z toho prostriedky ŠR (zdroj 111) 85 956 380 €, prostriedky ERDF (zdroj 13S) 1 487 850 € a mimorozpočtové prostriedky 316 606 €. Výdavky podprogramu boli v porovnaní s rokom 2014 vyššie o 4 740 921 € (5,7 %). Výdavky na ústavnú starostlivosť v štátnych DeD boli čerpané v sume 63 120 307 €. V porovnaní s predchádzajúcim rokom výdavky DeD vzrástli o 4 132 227 € (7 %). Na ústavnú starostlivosť v neštátnych zariadeniach bolo poskytnutých 10 452 344 €, čo je viac o 553 509 € (5,6 %) a na náhradnú rodinnú starostlivosť 13 556 337 € (menej o 37 432 €). Výdavky na prevenciu a sanáciu boli čerpané v sume 1 071 397 € (viac o 92 617 €).

V podprograme **07C06 Nesystémové dávky sociálneho poistenia** bolo poskytnutých 66 333 687 €, čo je medziročný nárast o 14 244 992 € (o 27,4 %) a v podprograme **07C07 Vianočný príspevok dôchodcom** 81 522 094 € s medziročným nárastom o 222 094 € (o 0,3 %).

V podprograme **07C08 Podpora sociálnej inklúzie** boli výdavky rozpočtových organizácií čerpané v sume 61 519 793 €. V porovnaní s rokom 2014 boli výdavky vyššie o 37 242 817 €. Z prostriedkov ESF a spolufinancovania zo ŠR boli financované projekty na posilnenie integrácie osôb ohrozených sociálnym vylúčením a na podporu zosúladenia rodinného a pracovného života. Na príspevok na starostlivosť o dieťa boli prostredníctvom národného projektu čerpané prostriedky v sume 3 147 574 €. Z uvedeného podprogramu čerpali príspevkové organizácie celkom 1 936 661 € (z toho IVPR 1 774 545 € a CV MPSVR SR 162 116 €), prevažne v súvislosti s implementáciou rodovej rovnosti, prevencie a eliminácie diskriminácie a násilia páchaného na ženách a podporou zvyšovania profesionality výkonu a rozvoja ľudských zdrojov v oblasti výkonu a služieb sociálnej inklúzie pre štátu správu a samosprávu.

V podprograme **07C0A Podpora sociálnych služieb** boli čerpané rozpočtové prostriedky v sume 73 039 598 € a medziročne boli vyššie o 3 387 949 € (o 4,9 %).

Program **07E Tvorba a implementácia politik** je zameraný na tvorbu a realizáciu rezortných politik v súlade s Programovým vyhlásením vlády. Výdavky rozpočtových organizácií boli zabezpečované v rámci podprogramov 07E03 Riadiaca, koncepcná

a výskumná činnosť (na prevádzku a činnosť ústredného orgánu vrátane príspevkov príspevkovým organizáciám), 07E04 Výkon štátnej správy na úseku sociálnych vecí, rodiny, práce a zamestnanosti (na prevádzku a činnosť ÚPSVR, CMPODM, NIP a na zabezpečenie úloh BOZP) a 07E05 Implementácia projektov (na prevádzku a činnosť IA MPSVR SR). Výdavky rozpočtových organizácií boli čerpané v sume 178 414 274 € vrátane mimorozpočtových prostriedkov v sume 70 750 €. V porovnaní s rokom 2014 boli výdavky ŠR na zabezpečenie programu vyššie o 16 550 670 € (10,2 %), z toho v aparáte ministerstva o 7,2 mil. €, v sústave ÚPSVR o 6,8 mil. €, sústavy NIP o 0,5 mil. € a z dôvodu zaradenia IA MPSVR SR do programu 07E o 2,0 mil. €. Zvýšenie výdavkov súvisí s valorizáciou miezd, hmotnou zainteresovanosťou, zvýšenými výdavkami na informačné systémy a na obstaranie kapitálových aktív. V rámci podprogramu 07E03 bolo čerpanie príspevkových organizácií v celkovom objeme 950 124 € (z toho IVPR 876 394 € a CV MPSVR SR 73 730 €) v súvislosti s plnením úloh vyplývajúcich z kontraktu s MPSVR SR na rok 2015 a realizáciou projektu „Koordinačno-metodické centrum pre rodovo podmienené násilie“ na základe partnerskej dohody o spoločnej realizácii danej aktivity s MPSVR SR.

MPSVR SR ako gestor medzirezortného programu **06G Ľudské zdroje** riešilo podprogramy, ktorých výdavky boli určené na zabezpečenie financovania nástrojov APTP v zmysle zákona o službách zamestnanosti. Zámerom medzirezortného programu je vytváranie podmienok na zvýšenie zamestnanosti s dôrazom na zamestnateľnosť znevýhodnených uchádzačov o zamestnanie, na rozvoj moderných služieb zamestnanosti, zlepšenie celkovej situácie v oblasti rovnosti príležitostí, antidiskriminácie a podpory sociálnej inklúzie realizovaním projektov financovaných z rozpočtu EÚ a spolufinancovaných zo ŠR.

V roku 2015 sa v zákone č. 5/2004 Z. z. o službách zamestnanosti zaviedlo nové aktívne opatrenie na trhu práce - Príspevok na podporu vytvorenia pracovného miesta v prvom pravidelne platenom zamestnaní (§ 51a) ako nástroj podpory a pomoci účastníkom na trhu práce, špecificky zameraný na podporu prvého pracovného uplatnenia mladých ľudí na trhu práce a zaviedla sa definícia subjektu sociálnej ekonomiky.

V roku 2015 dosiahol priemerný stav celkového počtu uchádzačov o zamestnanie 354 582 osôb. V porovnaní s rokom 2014 je to pokles o 31 079 osôb (8,6 %). Stav disponibilných uchádzačov o zamestnanie za rok 2015 bol v priemere 310 220 osôb, čo je v porovnaní s rokom 2014 pokles o 34 929 osôb (10,12 %).

Miera evidovanej nezamestnanosti dosiahla v roku 2015 v priemere 11,50 %, čo v porovnaní s rokom 2014 predstavuje pokles o 1,29 percentuálneho bodu (ďalej len „p. b.“). Miera nezamestnanosti vypočítaná z celkového počtu uchádzačov o zamestnanie dosiahla v priemere 13,15 %, čo v medziročnom porovnaní znamená pokles o 1,14 p. b.

Na šesť medzirezortných podprogramov boli celkové výdavky rozpočtových organizácií čerpané v sume 188 265 075 €, z toho mimorozpočtové zdroje 380 494 €. V porovnaní s dosiahnutou skutočnosťou za rok 2014 boli celkové výdavky vyššie o 33 818 763 € (21,9 %). V rámci programu 06G čerpalo z príspevkových organizácií prostriedky prevažne CV MPSVR SR v sume 470 962 € v súvislosti s realizáciou projektov spolufinancovaných z ESF. Celkové čerpanie IVPR na uvedenom programe bolo v sume 231 666 € a bolo vynaložené na realizáciu projektov majúcich za cieľ prevenciu a elimináciu

násilia páchaného na ženách ako aj podporu zvyšovania profesionality výkonu a rozvoj ľudských zdrojov v oblasti výkonu a služieb sociálnej inklúzie pre štátnu správu a samosprávu.

Výdavky podprogramu **06G04 Aktívna politika trhu práce a zvýšenie zamestnateľnosti - MPSVR SR** boli čerpané v sume 32 694 413 € vrátane 380 494 € z mimorozpočtových zdrojov.

Z prostriedkov ŠR boli financované prvky 06G0404, 06G040J. Výdavky na prvok 06G0404 Národné programy na rozvoj APTP a zvýšenie zamestnateľnosti boli čerpané v sume 26 852 633 € (z toho v IPR a RSZP 2 739 311 €), v tom 380 494 € z mimorozpočtových zdrojov. Aparát ministerstva na Informačný systém o cene práce čerpal výdavky v sume 739 320 €. Na APTP boli v sústave ÚPSVR čerpané prostriedky v sume 21 237 449 € na zabezpečenie financovania:

- záväzkov z dohôd uzatvorených do 31.12.2014 v zmysle zákona NR SR č. 5/2004 Z. z. o službách zamestnanosti
- obligatórných nástrojov, ktoré nie sú zahrnuté v rozpočtoch NP
- fakultatívnych výdavkov (na ktoré nie je právny nárok), ktoré nie sú zahrnuté v rozpočtoch NP
- národných projektov - SR a BSK, OP ZaSI z programovacieho obdobia 2007-2013 a z programovacieho obdobia 2014-2020, ktoré sú financované systémom priebežných platieb
- individuálnych projektov a partnerstiev

Rozpočtované prostriedky prvku **06G040J Individuálna štátna pomoc** určené na úhradu príspevkov na vytvorenie nového pracovného miesta boli čerpané v sume 5 841 780 €. V porovnaní s rokom 2014 boli vyššie o 3 169 469 € (118,6 %).

V druhom programovom období na OP ZaSI v podprograme **06G15 Podpora rastu zamestnanosti** bola rozpočtovými organizáciami čerpaná suma 147 110 202 €. V porovnaní s rokom 2014 boli výdavky o 49 810 007 € vyššie (o 51,2 %). V rámci podprogramu boli financované aktivity na zvyšovanie zamestnanosti a adaptability a znižovanie nezamestnanosti, najmä prostredníctvom národných projektov realizovaných ÚPSVR v sume 141 462 225 €. Podiel výdavkov ÚPSVR na výdavkoch podprogramu dosiahol 96,2 %. Z príspevkových organizácií čerpalo prostriedky podprogramu CV MPSVR SR v sume 6 199 €.

Na podprogram **06G16 Podpora zamestnanosti, sociálnej inklúzie a budovanie kapacít v BSK** boli čerpané prostriedky rozpočtových organizácií v sume 2 119 127 €. V porovnaní s rokom 2014 boli vyššie o 38 304 € (1,8 %). Z uvedeného podprogramu sa zabezpečovalo financovanie výdavkov na podporu rastu zamestnanosti, zlepšenie zamestnateľnosti s osobitným zreteľom na vzdelanostnú spoločnosť a podpora sociálnej inklúzie, rodovej rovnosti a zosúladenie pracovného a rodinného života v BSK. Príspevkové organizácie čerпали prostriedky podprogramu celkom v sume 306 000 € (z toho IVPR 231 666 € a CV MPSVR SR 74 334 €) najmä v súvislosti s realizáciou projektov v oblasti rodovej rovnosti, prevencie a eliminácie násilia páchaného na ženách a profesijného vzdelávania zamestnancov v oblasti výkonu a služieb sociálnej inklúzie v rámci štátnej správy a samosprávy.

V podprograme **06G17 Budovanie kapacít a zlepšenie kvality verejnej správy** bola v rozpočtových organizáciách čerpaná suma 1 830 966 € na zvyšovanie kvality ľudských zdrojov a ich riadenia v oblasti verejnej politiky. V porovnaní s rokom 2014 boli nižšie o 1 199 073 € (o 39,6 %). Výdavky uvedeného podprogramu čerpalo z príspevkových organizácií len CV MPSVR SR v sume 390 429 €.

Na podprogram **06G18 Technická pomoc** boli prostriedky čerpané v sume 4 510 374 € na podporu programovania, implementácie a hodnotenia OP ZaSI. Medziročne boli nižšie o 1 125 728 €. Na celkových výdavkoch programu sa osobné výdavky zamestnancov rozpočtových organizácií implementujúcich prostriedky ESF podieľali 88,2 %-ami (3 977 098 €).

V schválenom rozpočte kapitoly na rok 2015 boli v medzirezortnom podprograme **OP Ľudské zdroje 2014-2020 – MPSVR SR** zabezpečené prostriedky EÚ a spolufinancovania zo ŠR v sume 165 294 117 € na financovanie projektov prioritných osí Zamestnanosť, Sociálne začlenenie, Iniciatíva na podporu mladých a Technická pomoc. Vzhľadom na to, že v roku 2015 neboli výdavky podprogramu čerpané, boli v plnom rozsahu viazané.

V podprograme **06H09 Hospodárska mobilizácia - MPSVR SR** bola čerpaná suma 63 452 €.

V podprograme **09706 Príspevky SR do medzinárodných organizácií - MPSVR SR** bolo realizované čerpanie v sume 666 367 € a to na úhradu členských príspevkov do Medzinárodnej organizácie práce (ILO), Európskemu centru pre sociálnu politiku a výskum (ECSWPR) a Medzinárodnej asociácii sociálneho zabezpečenia (ISSA / MASZ). V porovnaní s rokom 2014 boli vyššie o 110 749 € (19,9 %) z dôvodu vyššieho príspevku do Medzinárodnej organizácie práce (ILO).

V podprograme **0A909 Elektronizácia VS a rozvoj elektronických služieb na centrálnej úrovni MF SR – MPSVR** boli čerpané prostriedky OPIS v sume 50 677 € na dofinancovanie projektu Elektronické služby MPSVR SR na úseku správy štátnej sociálne dávky, sociálna pomoc a pomoc v hmotnej núdzi.

V podprograme **0AR05 MPSVR SR – Protidrogová politika** boli čerpané výdavky v sume 58 968 € formou dotácií poskytnutých v súlade so zákonom č. 544/2010 Z. z. o dotáciách v pôsobnosti MPSVR SR.

4.3. Výsledok rozpočtového hospodárenia kapitoly MPSVR SR

Tab. 14 Výsledok rozpočtového hospodárenia rozpočtových organizácií kapitoly MPSVR SR v €

Ukazovateľ	Schválený rozpočet	Upravený rozpočet	Skutočnosť
Príjmy spolu	261 824 990	261 611 622	267 650 503
z toho: prijaté z rozpočtu EÚ	244 384 990	246 771 622	250 873 648
Výdavky spolu	2 248 080 445	2 158 304 504	2 155 362 561
z toho: kryté prostriedkami EÚ	244 384 990	186 052 113	186 051 948
Saldo príjmov a výdavkov	-1 986 255 455	-1 896 692 882	-1 887 712 058
z toho: z prostriedkov EÚ	0	60 719 509	64 821 700

Tab. 15 Výsledok rozpočtového hospodárenia príspevkových organizácií kapitoly MPSVR SR v €

Ukazovateľ	Schválený rozpočet	Upravený rozpočet	Skutočnosť
Príjmy spolu	937 044	3 758 648	3 755 811
z toho: prijaté z rozpočtu EÚ	0	2 084 854	2 079 166
Výdavky spolu	937 044	3 713 236	3 589 413
z toho: kryté prostriedkami EÚ	0	2 516 658	2 424 991
Saldo príjmov a výdavkov	0	45 412	166 398
z toho: z prostriedkov EÚ	0	-431 804	-345 825

V porovnaní so skutočne dosiahnutými výsledkami predchádzajúceho roka bol v schválenom rozpočte založený celkový nárast príjmov rozpočtových organizácií o 173 350 773 € a nárast výdavkov o 150 431 871 €. U príspevkových organizácií sa očakával pri zostavovaní rozpočtu nárast príjmov a výdavkov v porovnaní so schváleným rozpočtom predchádzajúceho roka o 11 401 €.

V schválenom rozpočte kapitoly na rok 2015 boli obsiahnuté finančné vzťahy k rozpočtu EÚ, a to očakávané rozpočtové príjmy z rozpočtu EÚ v celkovej sume 244 384 990 € a výdavky kryté prostriedkami EÚ v rovnakej sume. Schválený rozpočet príjmov rozpočtových organizácií celkom bol v sume 261 824 990 €. V štruktúre príjmov bol záväzný ukazovateľ rozpočtovaný v sume 17 440 000 € vyšší o 2,6 % (437 000 €) v porovnaní so schváleným rozpočtom roka 2014. Podstatnú časť nedaňových príjmov tvorili vrátené platby z poskytnutých dávok sociálnej pomoci a z príspevkov poskytnutých v rámci APTP, odvody za neplnenie povinného podielu zamestnávania občanov so zdravotným postihnutím, príjmy z pokút uložených orgánmi štátneho dozoru v oblasti inšpekcie práce a iné. Príjmy z rozpočtu EÚ v sume 244 384 990 € sa na celkových rozpočtovaných príjmoch kapitoly podieľali 93,3 % s nárastom oproti schválenému rozpočtu roka 2014 o 141 880 840 € (138,4 %).

Schválený rozpočet výdavkov rozpočtových organizácií v sume 2 248 080 445 € bol o 6,5 % (137 401 658 €) vyšší oproti roku 2014. Zameraný bol najmä na oblasť sociálnej inklúzie, výkon štátnej správy na úseku sociálnych vecí, rodiny, práce a zamestnanosti, podporu rastu zamestnanosti a APTP a zvýšenie zamestnateľnosti.

V priebehu roka na základe jednotlivých rozpočtových opatrení došlo k úprave schválených príjmov a výdavkov rozpočtových organizácií. Schválené príjmy boli znížené

o 213 368 € a upravené na 261 611 622 € a celkové výdavky boli znížené o 89 775 941 € na 2 158 304 504 €. Pôvodný rozpočtovaný schodok vo výške 1 986 255 455 € bol upravený na 1 896 692 882 €. V dôsledku vykonaných rozpočtových opatrení boli príjmy príspevkových organizácií zvýšené o 2 821 604 € na hodnotu 3 758 648 € a výdavky zvýšené o 2 776 192 € na sumu 3 713 236 € predovšetkým v súvislosti s realizáciou projektov spolufinancovaných s ESF.

V skutočnosti dosiahli celkové príjmy rozpočtových organizácií sumu 267 650 503 €, čo je o 5 825 513 € viac oproti schválenému rozpočtu a o 6 038 881 € viac v porovnaní s upraveným rozpočtom. Celkové príjmy boli o 179 176 286 € (o 202,5 %) vyššie oproti predchádzajúcemu roku. Závazný ukazovateľ (zdroj 111) bol plnený v sume 14 985 849 € (medziročný pokles o 78 445 €), príjmy prijaté z rozpočtu EÚ 250 873 648 € (medziročný nárast o 179 074 358 €), príjmy zo spolufinancovania zo ŠR 1 021 102 € (medziročný nárast o 551 954 €) a mimorozpočtové príjmy 769 904 € (medziročný pokles o 371 581 €). Celkové príjmy príspevkových organizácií dosiahli v skutočnosti sumu 3 755 811 €, čo je o 2 818 767 € viac oproti schválenému rozpočtu a o 2 837 € menej v porovnaní s upraveným rozpočtom. Medziročne boli nižšie o 1 377 136 € (o 36,7 %).

Celkové výdavky rozpočtových organizácií boli čerpané v sume 2 155 362 561 € a boli o 92 717 884 € nižšie oproti schválenému rozpočtu a o 2 941 943 € nižšie oproti upravenému rozpočtu. V porovnaní s rokom 2014 sa celkové výdavky rozpočtových organizácií zvýšili o 57 713 987 € (2,8 %). Výdavky kryté prostriedkami z rozpočtu EÚ boli čerpané v sume 186 051 948 € (medziročný nárast o 69 840 661 €), výdavky ŠR 1 968 542 763 € (medziročný pokles o 11 761 009 €), z toho spolufinancovanie zo ŠR 32 619 048 € (medziročný nárast o 11 740 827 €) a mimorozpočtové prostriedky 767 850 € (medziročný pokles o 365 665 €). Celkové výdavky príspevkových organizácií boli čerpané v sume 3 589 413 € a boli o 2 652 369 € vyššie oproti schválenému rozpočtu a o 123 823 € nižšie oproti upravenému rozpočtu. V porovnaní s rokom 2014 sa celkové výdavky príspevkových organizácií znížili o 1 318 518 € (o 36,7 %). Výdavky kryté prostriedkami z rozpočtu EÚ boli čerpané v sume 2 424 991 € (pokles o 165 502 €), výdavky ŠR 791 040 € (pokles o 743 855 €), z toho spolufinancovanie zo ŠR 214 298 € (pokles o 218 247 €), vlastné zdroje 165 784 € (pokles o 616 759 €) a prostriedky NFM vrátane spolufinancovania zo štátneho rozpočtu 207 599 €.

Výsledný schodok rozpočtových organizácií dosiahol 1 887 712 058 €, je o 98 543 397 € nižší oproti schválenému rozpočtu a o 8 980 824 € nižší oproti upravenému rozpočtu. Medziročne sa schodok znížil o 121 462 299 € (6,05 %). Výsledný prebytok príspevkových organizácií dosiahol 166 398 € a je o 120 986 € vyšší oproti upravenému rozpočtu.

5. KOMENTÁR KU KONSOLIDOVANEJ ÚČTOVNEJ ZÁVIERKE KAPITOLY MPSVR SR ZA ROK 2015

Konsolidovaná účtovná závierka kapitoly 22 – Ministerstvo práce, sociálnych vecí a rodiny Slovenskej republiky za rok 2015 nenahrádza individuálne účtovné závierky jednotlivých organizácií v pôsobnosti ministerstva. Jej úlohou je doplniť a rozšíriť informácie a konsolidovanom celku MPSVR SR z pohľadu jeho finančnej pozície a hospodárenia na akruálnom princípe. Na rozdiel o agregovaných dát neobsahuje vzájomné vzťahy, ktoré boli identifikované medzi subjektmi tvoriacimi konsolidovaný celok MPSVR SR. Bola zostavená v súlade so zákonom č. 431/2002 Z. z. o účtovníctve v z. n. p. a Opatrením MF SR zo 17. decembra 2008 č. MF/27526/2008-31, ktorým sa ustanovujú podrobnosti o metódach a postupoch konsolidácie vo verejnej správe a podrobnosti o usporiadaní a označovaní položiek konsolidovanej účtovnej závierky vo verejnej správe v platnom znení. Základným rámcom pre vyššie uvedené normy sú Medzinárodné účtovné štandardy (IPSAS).

Konsolidovaný celok MPSVR SR v roku 2015 pozostáva zo 83 organizácií. Tvorí ho materská účtovná jednotka (MPSVR SR) a 82 dcérskych účtovných jednotiek (80 štátnych rozpočtových organizácií, 1 štátna príspevková organizácia a 1 obchodná spoločnosť so 100 % majetkovou účasťou štátu).

Dcérske účtovné jednotky boli zahrnuté do konsolidovaného celku MPSVR SR v plnej miere použitím metód úplnej konsolidácie. Uplatnili sa také metódy a postupy konsolidácie, aby sa v konsolidovanom celku MPSVR SR zabezpečili rovnaké spôsoby oceňovania majetku a záväzkov, prepočtu cudzích mien na eurá. Uplatnili sa rovnorodé požiadavky na rozsah a úpravu údajov konsolidovanej účtovnej závierky MPSVR SR. Všetky dcérske účtovné jednotky predložili potrebné údaje zo svojho účtovníctva v zmysle Metodického pokynu k štruktúre údajov z účtovníctva účtovnej jednotky zahrnutej do konsolidovanej účtovnej závierky kapitoly štátneho rozpočtu a konsolidovanej účtovnej závierky ústrednej správy podľa § 22a zákona o účtovníctve – Konsolidačný balík.

Konsolidovaná účtovná závierka MPSVR SR bola zostavená metódou úplnej konsolidácie, ktorá pozostávala z konsolidácie kapitálu, konsolidácie pohľadávok a záväzkov a konsolidácie nákladov a výnosov a jej spracovanie bolo vykonané v prostredí CKS.

Súčasťami konsolidovanej účtovnej závierky MPSVR SR sú:

- Konsolidovaná súvaha účtovnej jednotky verejnej správy
- Konsolidovaný výkaz ziskov a strát účtovnej jednotky verejnej správy
- Poznámky konsolidovanej účtovnej závierky účtovnej jednotky verejnej správy

Konsolidovaná účtovná závierka MPSVR SR vrátane všetkých jej súčastí sa uvádza ako príloha Konsolidovanej výročnej správy MPSVR SR.

5.1. Konsolidovaná súvaha MPSVR SR

Konsolidovaná súvaha kapitoly MPSVR SR je uvedená ako 1. súčasť prílohy (KÚZ MPSVR SR) Konsolidovanej výročnej správy MPSVR SR. V ďalšom texte sú hodnotené

vybrané údaje aktív a pasív, teda majetku a zdrojov jeho krytia kapitoly MPSVR SR po konsolidácii.

Tab. 16 Konsolidované aktíva MPSVR SR v skrátenej štruktúre

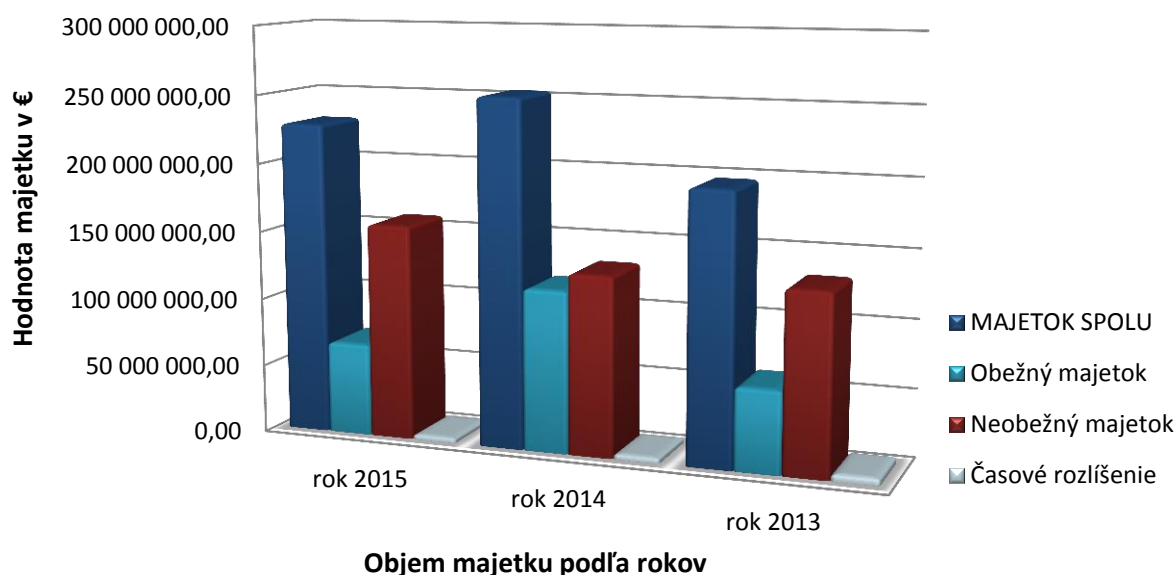
v €

Označenie	STRANA AKTÍV	Číslo riadku súvahy	2015	2014	2013
			Netto		
	SPOLU MAJETOK	1	228 802 564,67	253 357 238,12	196 068 587,55
A.	Neobežný majetok	2	157 632 172,65	131 240 753,02	130 906 272,13
A.I.	Dlhodobý nehmotný majetok	3	25 370 391,82	22 682 742,21	23 911 698,46
A.I.2.	Softvér	5	20 554 771,15	15 410 949,75	14 750 615,19
A.I.3.	Oceneniteľné práva	6	4 525 319,33	6 053 992,46	8 644 225,23
A.I.7.	Obstaranie dlhodobého nehmotného majetku	10	290 301,34	1 217 800,00	516 858,04
A.II.	Dlhodobý hmotný majetok	12	132 144 607,98	108 440 837,96	106 994 573,67
A.II.1.	Pozemky	13	15 497 938,72	14 641 832,46	14 640 981,64
A.II.2.	Umelecké diela a zbierky	14	121 288,39	120 428,80	119 101,04
A.II.4.	Stavby	16	84 563 236,88	85 100 413,17	87 887 465,12
A.II.5.	Samostatné hnuiteľné veci a súbory hnuiteľných vecí	17	17 235 711,57	1 671 689,41	1 267 693,73
A.II.6.	Dopravné prostriedky	18	3 609 967,81	1 382 879,64	1 200 103,84
A.II.9.	Drobný dlhodobý hmotný majetok	21	2 986 861,31	3 620 044,03	544,90
A.II.10.	Ostatný dlhodobý hmotný majetok	22	398 310,67	532 427,69	652 036,35
A.II.11.	Obstaranie dlhodobého hmotného majetku	23	7 731 292,63	1 371 122,76	1 226 647,05
A.III.	Dlhodobý finančný majetok	25	117 172,85	117 172,85	0,00
A.III.1.	Podielové cenné papiere a podiely v dcérskej účtovnej jednotke	26	117 172,85	117 172,85	0,00
B.	Obežný majetok	35	67 651 966,55	118 164 629,87	60 025 110,31
B.I.	Zásoby	36	1 739 356,64	1 379 005,92	755 568,91
B.I.1.	Materiál	37	1 735 744,06	1 375 840,41	750 985,26
B.I.3.	Výrobky	39	75,92	75,92	75,92
B.I.4.	Zvieratá	40	0,00	0,00	400,00
B.I.5.	Tovar	41	3 536,66	3 089,59	4 107,73
B.II.	Zúčtovanie medzi subjektami verejnej správy	42	0,00	0,00	0,00
B. III	Dlhodobé pohľadávky	50	665 105,89	98 975,98	59 038,00
B.III.11.	Iné pohľadávky	61	665 105,89	98 975,98	59 038,00
B.IV.	Krátkodobé pohľadávky	63	37 669 400,03	85 361 918,64	40 146 907,72
B.IV.1.	Odberatelia	64	776 704,86	768 559,93	633 297,47
B.IV.4.	Poskytnuté prevádzkové preddavky	67	4 335 261,79	20 336,30	28 627,21
B.IV.6.	Pohľadávky z nedaňových rozpočtových príjmov	69	16 041 393,11	17 292 300,80	17 850 149,97
B.IV.10.	Pohľadávky voči zamestnancom	73	6 450,63	4 660,42	13 901,09
B.IV.12.	Daň z príjmov	75	0,00	6 931,51	51 195,99
B.IV.15.	Ostatné dane a poplatky	78	1 029,05	0,00	6 616,30
B.IV.21.	Iné pohľadávky	84	16 508 560,59	67 269 129,68	21 563 119,69
B.V.	Finančné účty	88	27 578 103,99	31 324 729,33	19 063 595,68
B.V.1.	Pokladnica	89	2 696,91	2 582,17	2 618,21
B.V.2.	Ceniny	90	8 339,22	35 971,79	40 571,34
B.V.3.	Bankové účty	91	27 567 067,86	31 286 175,37	19 020 406,13
B.VI.	Poskytnuté návratné finančné výpomoci dlhodobé	101	0,00	0,00	0,00

B.VII.	Poskytnuté návratné finančné výpomoci krátkodobé	107	0,00	0,00	0,00
C.	Časové rozlíšenie	113	3 518 425,47	3 951 855,23	5 137 205,11
C.1.	Náklady budúcich období	114	3 503 804,27	3 934 664,18	5 119 732,54
C.3.	Príjmy budúcich období	116	14 621,20	17 191,05	17 472,57
D.	Vzťahy k účtom klientov štátnej pokladnice	117	0,00	0,00	0,00

Účtovná hodnota majetku konsolidovaného celku MPSVR SR je po konsolidácii v netto vyjadrení v sume 228 802 564,67 € (z toho RO 224 551 341,07 €, PO 494 093,86 € a OS 3 757 129,74 €). Viac ako 98 % majetku je v správe rozpočtových organizácií kapitoly MPSVR SR. V porovnaní s rokom 2014 je objem majetku konsolidovaného celku MPSVR SR v netto vyjadrení nižší o 24 554 673,45 € (o 9,7 %), čo je spôsobené predovšetkým znížením objemu obežného majetku o 50 512 663,32 € (o 42,8 %) a časového rozlíšenia na strane aktív o 433 429,76 € (o 11 %), pričom v rámci neobežného majetku sa zaznamenal prírastok v objeme 26 391 419,63 € (o 20,1 %).

Graf 2 Vývoj objemu majetku v netto vyjadrení podľa druhu



Z celkovej hodnoty majetku netto predstavuje **neobežný majetok** 157 632 172,65 €; 68,9 % (z toho RO 157 313 400,51 €, PO 9 278,81 € a OS 309 493,33 €) a **obežný majetok** 67 651 966,69 €; 29,6 % (z toho RO 63 814 176,93 €, PO 463 571,49 €, OS 3 374 218,13 €). Celkový pokles objemu obežného majetku oproti predchádzajúcemu obdobiu o 50 512 663,32 € (o 42,8 %) bol zapríčinený v najväčšej miere znížením objemu iných krátkodobých pohľadávok o 50 760 569,09 € (o 75,5 %) najmä u PJ ESF MPSVR SR z dôvodu poklesu pohľadávok z poskytnutých a nezúčtovaných zálohových platieb a pohľadávok voči Certifikačnému orgánu (CO; MF SR) vyplývajúcich zo súhrnných žiadostí o platbu z dôvodu ich úhrady zo strany MF SR ako aj z dôvodu tvorby opravných položiek k rizikovým resp. nedobytným pohľadávkam.

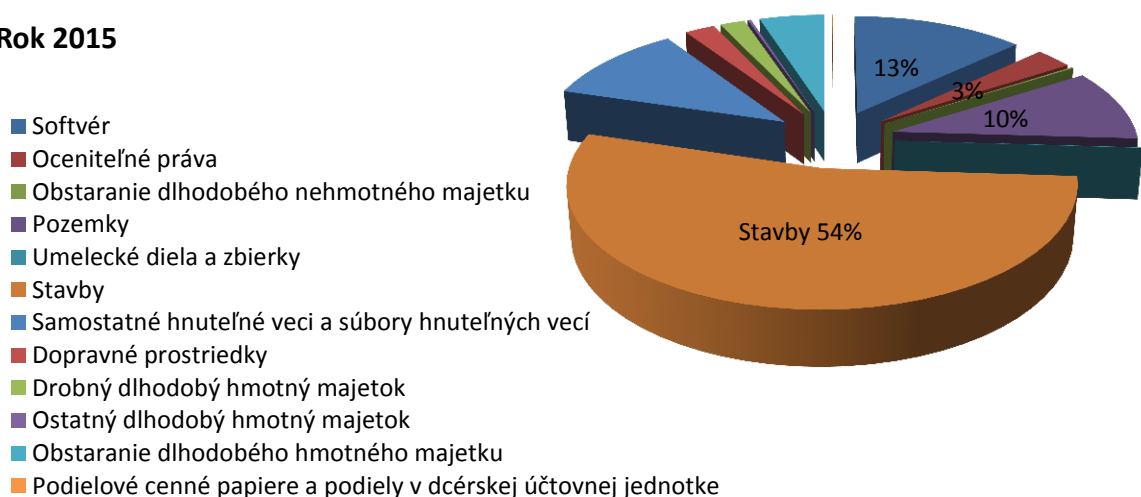
Časové rozlíšenie predstavuje sumu 3 518 425,47 € (z toho RO 3 423 763,63 €, PO 21 243,56 € a OS 73 418,28 €), z toho náklady budúcich období 3 503 804,27 € (v tom RO 3 423 763,63 €, PO 6 639,51 € a OS 73 401,13 €) a príjmy budúcich období 14 621,20 € (v tom PO 14 604,05 € a OS 17,15 €). Na celkovom poklese časového rozlíšenia aktív oproti

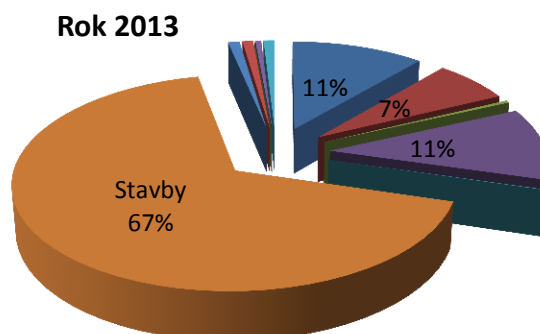
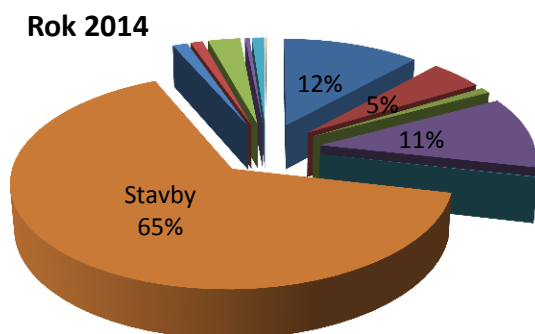
roku 2014 (o 433 429,76 €; 11 %) sa najviac podieľal pokles časovo rozlíšených nákladov budúcich období (o 430 859,91 €). Uvedené bolo spôsobené najmä poklesom ostatných nákladov budúcich období na MPSVR SR (o 765 929,08 €) prevažne v súvislosti s nižším objemom fakturovaných telekomunikačných služieb pripadajúcich na nasledujúce účtovné obdobie.

Zostatkovú hodnotu dlhodobého majetku v správe konsolidovaného celku MPSVR SR v sume 157 632 172,65 € tvorí hodnota dlhodobého nehmotného majetku v objeme 25 370 391,82 € (16,1 %), dlhodobého hmotného majetku v objeme 132 144 607,98 € (83,8 %) a dlhodobého finančného majetku v objeme 117 172,85 € (0,1 %). Najvýznamnejšie položky v oblasti neobežného majetku predstavujú stavby (84 563 236,88 €; 53,7 %), softvér (20 554 771,15 €; 13 %), samostatné hnutelné veci a súbory hnutelných vecí (17 235 711,57 €; 10,9 %), pozemky (15 497 938,72 €; 9,8 %), ocniteľné práva (4 525 319,33 €; 2,9 %), dopravné prostriedky (3 609 967,81 €; 2,3 %), drobný dlhodobý hmotný majetok (2 986 861,31 €; 1,9 %), atď. V súvislosti s obstarávaním dlhodobého majetku je vykazované obstaranie dlhodobého nehmotného majetku (290 301,34 €) a obstaranie dlhodobého hmotného majetku (7 731 292,63 €), prevažne v spojitosti s rozšírením a modernizáciou Informačného systému služieb zamestnanosti (ISSZ), úpravou informačných systémov aktivačných centier, obstarávaním a technickým zhodnotením ďalších softvérových licencií a informačných systémov a obstarávaním multifunkčných zariadení financovaných z prostriedkov nenávratných finančných príspevkov, tvorených prostriedkami EÚ, ESF, OP ZaSI a štátneho rozpočtu Slovenskej republiky a serverov s príslušenstvom pri realizácii projektu „Elektronické služby Ministerstva práce, sociálnych vecí a rodiny SR na úseku výkonu správy štátne sociálne dávky, sociálna pomoc a pomoc v hmotnej núdzi.

Graf 3 Druhovú štruktúru dlhodobého majetku

Rok 2015





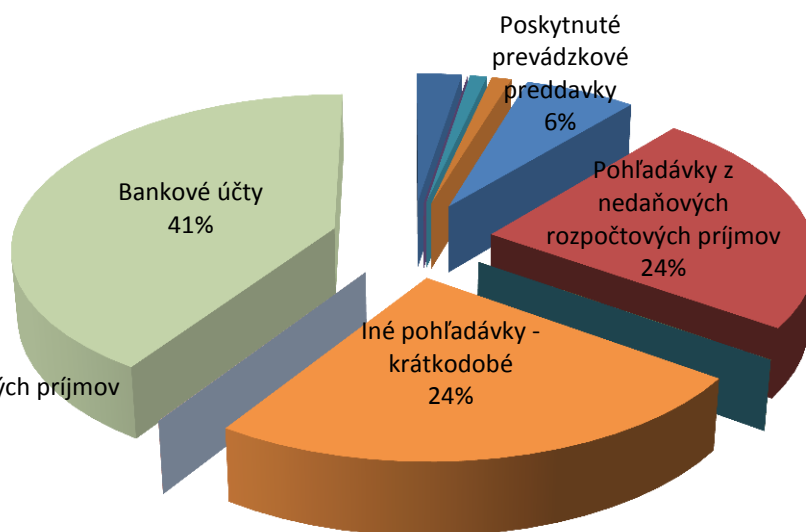
V porovnaní s rokom 2014 sa štruktúra dlhodobého majetku podľa druhov zmenila len mierne, naďalej prevláda výrazný podiel stavieb na celkovom objeme dlhodobého majetku (54 %), čo vyplýva aj z hlavnej činnosti organizácií kapitoly MPSVR SR.

Obežný majetok organizácií tvoriacich konsolidovaných celok MPSVR SR v celkovom objeme 67 651 966,55 € pozostáva zo zásob (1 739 356,64 €; 2,6 %), dlhodobých pohľadávok (665 105,89 €; 1 %), krátkodobých pohľadávok (37 669 400,03 €; 55,7 %) a krátkodobého finančného majetku – finančných účtov (27 578 103,99 €; 40,8 %).

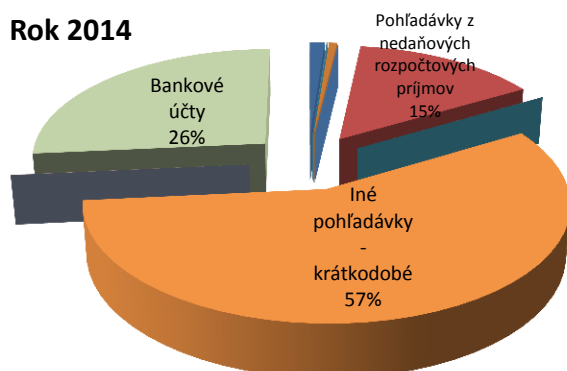
Graf 4 Druhá štruktúra obežného majetku

Rok 2015

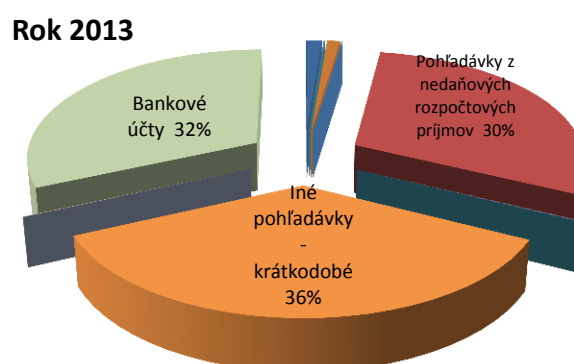
- Materiál
- Výrobky
- Zvieratá
- Tovar
- Iné pohľadávky - dlhodobé
- Odberatelia
- Poskytnuté prevádzkové preddavky
- Pohľadávky z nedaňových rozpočtových príjmov
- Pohľadávky voči zamestnancom
- Daň z príjmov
- Ostatné dane a poplatky
- Iné pohľadávky - krátkodobé
- Pokladnica
- Ceniny
- Bankové účty



Rok 2014



Rok 2013



Zásoby v sume 1 739 356,64 € (v tom RO 1 737 411,64 € a OS 1945 €) pozostávajú z materiálu (1 735 744,06 €), výrobkov (75,92 €) a tovarov (3 536,66 €). Na celkových zásobách sa najväčšou mierou podieľajú zásoby ÚPSVR (1 354 157,87 €) a IPR (64 998,99 €), pričom ide prevažne o materiál na sklade (PC a jeho komponenty, učebné pomôcky, kancelársky materiál, čistiace a hygienické prostriedky a tonery do tlačiarň a kopírovacích strojov, atď.). Medziročne sa objem zásob brutto zvýšil o 360 350,72 € (26,1 %), na čo sa najväčšou mierou podieľalo zvýšenie stavu materiálu o 359 903,65 € predovšetkým z dôvodu organizačnej zmeny v podobe zlučovania úradov práce s Ústredím práce, ktorá si vyžadovala predzásobenia kancelárskym materiálom (kancelársky materiál a tonery) a nákup výpočtovej techniky (snímacie a záznamové zariadenia) v súvislosti s centralizáciou riadenia procesov a prevádzky na Ústredí práce.

Pohľadávky organizácií patriacich do konsolidovaného celku MPSVR SR sú v netto vyjadrení vykázané v sume 38 334 505,92 €, majú charakter dlhodobých (665 105,89 €) a krátkodobých pohľadávok (37 669 400,03 €) v členení na pohľadávky rozpočtových organizácií v sume 36 891 185,62 € a pohľadávky obchodnej spoločnosti Technickej inšpekcie, a.s. v sume 778 214,41 €. Podľa svojho charakteru pozostávajú z iných pohľadávok (17 173 666,62 €; 44,8 %), pohľadávok z nedaňových rozpočtových príjmov (16 041 393,11 €; 41,9 %), poskytnutých prevádzkových preddavkov (4 335 261,79 €; 11,3 %), pohľadávok voči odberateľom (776 704,86 €; 2 %), pohľadávok voči zamestnancom (6 450,63 €) a pohľadávok z ostatných daní a poplatkov (1 029,05 €). V porovnaní s rokom 2014 došlo k poklesu objemu pohľadávok spravovaných organizáciami patriacimi do konsolidovaného celku MPSVR SR v netto vyjadrení o 47 126 388,70 € (o 55,1 %). Na tomto poklese sa najväčšou mierou podieľal pokles iných krátkodobých pohľadávok o 50 760 569,09 € (o 75,5 %) spôsobený predovšetkým znížením objemu pohľadávok MPSVR SR najmä v dôsledku úhrady pohľadávok z roku 2014 zo strany Certifikačného orgánu (CO; MF SR) vyplývajúcich zo súhrnných žiadostí o platbu a zároveň v dôsledku nižšieho nárastu novovzniknutých pohľadávok z titulu nezrovnalostí a nezúčtovaných zálohových platieb voči konečným prijímateľom ako aj v dôsledku tvorby opravných položiek k pohľadávkam pri ktorých existuje riziko ich nevykonalnosti.

Konsolidovaný celok MPSVR SR disponuje **krátkodobým finančným majetkom** (finančné účty) v celkovej sume 27 578 103,99 € (v tom RO 24 520 473,78 €, PO 463 571,49 € a OS 2 594 058,72 €), ktorý tvoria hotovosť v pokladnici Technickej

inšpekcie, a.s. v sume 2 696,91 €, ceniny rozpočtových organizácií v sume 8 276,52 € a Technickej inšpekcie, a.s. v sume 62,7 € a nehotovostné prostriedky na mimorozpočtových bankových účtoch v sume 27 567 067,86 (v tom RO 24 512 197,26 €, PO 463 571,49 € a OS 2 591 299,11 €). Najvýznamnejšou položkou sú nehotovostné prostriedky rozpočtových organizácií sústredované k 31. 12. 2015 na účte cudzích prostriedkov (tzv. depozitnom účte) v sume 17 364 988,19 € v súlade s § 26 zákona č. 523/2004 Z. z. o rozpočtových pravidlách v súvislosti s výdavkami na mzdy a prislúchajúcimi odvodmi za mesiac december predchádzajúceho roka vyplácané v januári nasledujúceho roka. Na samostatnom mimorozpočtovom bežnom účte sú zároveň sústredované prostriedky EÚ v celkovej sume 6 071 529,06 €, predovšetkým v súvislosti s OP FEAD na Slovensku pre obdobie 2014 – 2020 v celkovej sume 6 062 379,73 € (predbežná platba vo výške 11% z celkových záväzkov EÚ vyčlenených na OP FEAD). OP FEAD je zameraný na zmiernenie potravinovej a materiálnej deprivácie najodkázanejších osôb v záujme zníženia celkového ekonomického zaťaženia rizikových skupín nachádzajúcich sa v systéme pomoci v hmotnej núdzi. Celkový plánovaný objem výdavkov v rámci realizácie OP FEAD v súlade s plánom financovania do roku 2020 predstavuje 64 838 286 € (z toho prostriedky EÚ 55 112 543 € a spolufinancovanie zo ŠR 9 725 743 €).

V porovnaní k celkovému **agregovanému majetku konsolidovaného celku MPSVR SR** (434 834 712,27 €) je **celkový majetok kapitoly MPSVR SR po konsolidácii** v sume 228 802 564,67 €. Pokles objemu majetku v sume 206 032 147,60 € bol spôsobený **konsolidačnými úpravami** vyplývajúcimi z eliminácií transferov (- 123 368 283,58 €), konsolidácie kapitálu (- 2 049 293 €), odúčtovania zo súvahy z dôvodu zmeny konsolidovaného celku (- 72 657 696,69 €), eliminácie vzájomných pohľadávok/záväzkov (- 119 833,77 €), časového rozlíšenia transferov (+ 87 995,33 €) a doúčtovania pohľadávok/záväzkov a nákladov/výnosov s vplyvom na výsledok hospodárenia (- 7 925 035,89 €).

Zdroje krytia majetku konsolidovaného celku MPSVR SR po konsolidácii v celkovej sume 228 802 564,67 € pozostávajú z vlastného imania (- 35 356 356,10 €) a záväzkov (261 698 928,91 €).

Tab. 17 Konsolidované pasíva MPSVR SR v skrátenej štruktúre

v €

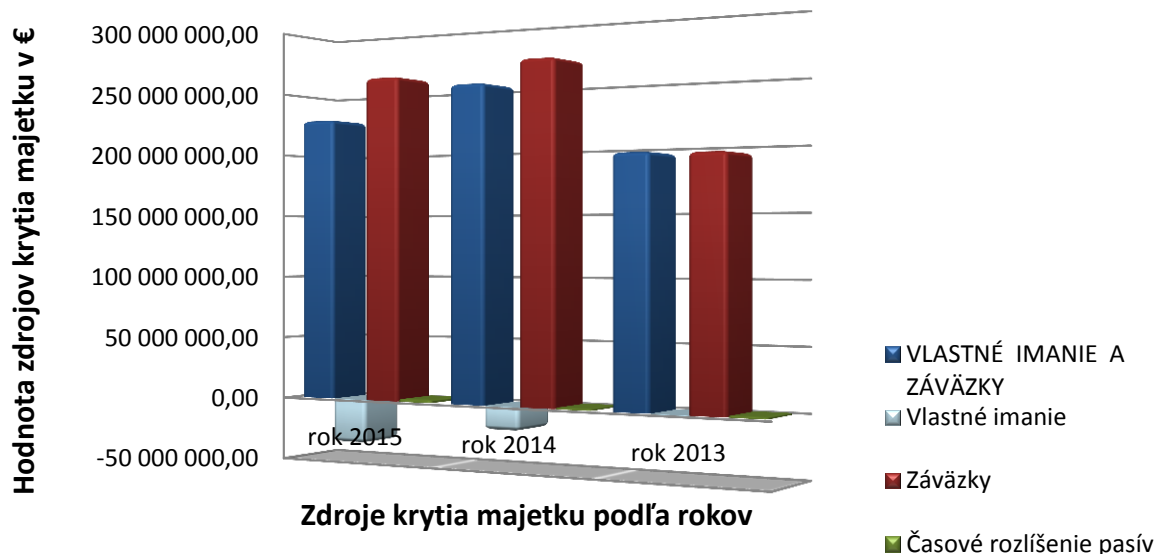
Označenie	STRANA PASÍV	Číslo riadku súvahy	2015	2014	2013
			Netto		
	VLASTNÉ IMANIE A ZÁVÄZKY	118	228 802 564,67	253 357 238,12	196 068 587,55
A.	Vlastné imanie	119	-35 356 356,10	-18 803 166,38	-669 378,95
A.I.	Oceňovacie rozdiely	120	128 742,88	128 742,88	128 742,88
A.I.1.	Oceňovacie rozdiely z precenenia majetku a záväzkov	121	128 742,88	128 742,88	128 742,88
A.II.	Fondy	123	0,00	0,00	0,00
A.III.	Výsledok hospodárenia (+/-)	126	-35 485 098,98	-18 931 909,26	-798 121,83
A.III.1.	Nevysporiadaný výsledok hospodárenia minulých rokov	127	-17 641 068,10	1 456 983,58	11 709 716,67
A.III.2.	Výsledok hospodárenia za účtovné obdobie	128	-17 844 030,88	-20 388 892,84	-12 507 838,50
A.IV.	Podiely iných účtovných jednotiek	129	0,00	0,00	0,00
B.	Záväzky	130	261 698 928,91	270 557 525,93	195 043 287,42
B.I.	Rezervy	131	18 721 618,25	24 602 282,85	6 096 172,29

B.I.2.	Ostatné rezervy	133	18 031 766,32	16 789 245,08	293 703,69
B.I.3.	Rezervy zákonné krátkodobé	134	19 396,00	18 175,00	26 869,50
B.I.4.	Ostatné krátkodobé rezervy	135	670 455,93	7 794 862,77	5 775 599,10
B.II.	Zúčtovanie medzi subjektami verejnej správy	136	206 743 026,56	214 956 579,00	169 665 203,35
B.II.1.	Zúčtovanie odvodov príjmov rozpočtových organizácií do rozpočtu zriaďovateľa	137	28 236 974,25	84 151 477,24	39 477 470,69
B.II.2.	Zúčtovanie transferov štátneho rozpočtu	138	177 806 052,31	130 802 139,74	130 177 800,74
B.II.7.	Zúčtovanie transferov medzi subjektami verejnej správy	143	700 000,00	2 962,02	9 931,92
B.III.	Dlhodobé záväzky	144	428 880,92	413 613,00	510 235,39
B.III.4.	Záväzky zo sociálneho fondu	148	413 731,06	382 225,76	449 699,07
B.III.9.	Iné záväzky	153	15 149,86	31 387,24	60 536,32
	z toho: odložený daňový záväzok	154	3 149,86	4 387,24	8 536,32
B.IV.	Krátkodobé záväzky	156	35 805 403,18	30 585 051,08	18 771 676,39
B.IV.1.	Dodávatelia	157	828 343,24	604 420,94	1 081 270,22
B.IV.3.	Prijaté preddavky	159	53 180,77	53 405,87	178 267,22
B.IV.4.	Ostatné záväzky	160	9 111,13	225 741,29	46 566,62
B.IV.5.	Nevyfakturované dodávky	161	1 116 645,62	576 574,54	688 518,70
B.IV.9.	Iné záväzky	165	11 533 198,73	3 583 691,80	2 177 447,92
B.IV.10.	Záväzky z upísaných nesplatených cenných papierov a vkladov	166	93 738,28	112 172,85	0,00
B.IV.12.	Zamestnanci	168	8 766 161,59	10 331 398,81	7 862 457,72
B.IV.13.	Ostatné záväzky voči zamestnancom	169	50 634,78	56 079,82	83 560,70
B.IV.14.	Zúčtovanie s orgánmi sociálneho poistenia a zdravotného poistenia	170	5 794 034,56	6 974 015,50	5 285 728,90
B.IV.15.	Daň z príjmov	171	3 412,02	0,00	0,00
B.IV.16.	Ostatné priame dane	172	1 143 684,06	1 531 196,98	1 000 621,73
B.IV.17.	Daň z pridanej hodnoty	173	94 076,61	94 541,77	73 330,09
B.IV.18.	Ostatné dane a poplatky	174	928,39	364,64	293,59
B.IV.20.	Zúčtovanie s Európskymi spoločnosťami	176	6 267 800,07	6 418 478,39	149 050,50
B.IV.21.	Transfery a ostatné zúčtovanie so subjektami mimo verejnej správy	177	50 453,33	22 967,88	144 562,48
B.V.	Bankové úvery a výpomoci	178	0,00	0,00	0,00
C.	Časové rozlíšenie	185	2 459 991,86	1 602 878,57	1 694 679,08
C.1.	Výdavky budúcich období	186	130,64	414,08	3 848,82
C.2.	Výnosy budúcich období	187	2 459 861,22	1 602 464,49	1 690 830,26
D.	Vzťahy k účtom klientov štátnej pokladnice	188	0,00	0,00	0,00

Vlastné imanie je tvorené výsledkom hospodárenia za účtovné obdobie roka 2015 v sume – 17 844 030,88 € (v tom RO – 17 408 847,74 €, PO – 524 895,38 € a OS 89 712,24 €), nevysporiadaným výsledkom hospodárenia minulých rokov v sume – 17 641 068,10 € (v tom RO – 20 228 217,09 €, PO 31 999,42 € a OS 2 555 149,57 €) a oceňovacími rozdielmi z precenenia majetku a záväzkov v sume 128 742,88 € o ktorých účtovala obchodná spoločnosť, Technická inšpekcia, a.s.. V porovnaní s rokom 2014 nedošlo k zmene oceňovacích rozdielov Technickej inšpekcie, a.s.. Zákonný rezervný fond a štatutárne fondy vytvárala z kladného výsledku hospodárenia v zmysle postupov účtovania pre podnikateľov taktiež len Technická inšpekcia, a.s., pričom v roku 2015 bol výsledok hospodárenia minulých rokov k 1. 1. 2015 v sume 80 955,31 € prerozdelený na tvorbu štatutárnych a ostatných fondov (16 191,07 €), sociálneho fondu (32 382,12 €) a vyplatené dividendy (32 382,12 €). Zákonný rezervný fond a štatutárne fondy boli v rámci konsolidačných úprav presunuté z účtu 421 – Zákonný rezervný fond a 427 – Ostatné fondy na účet

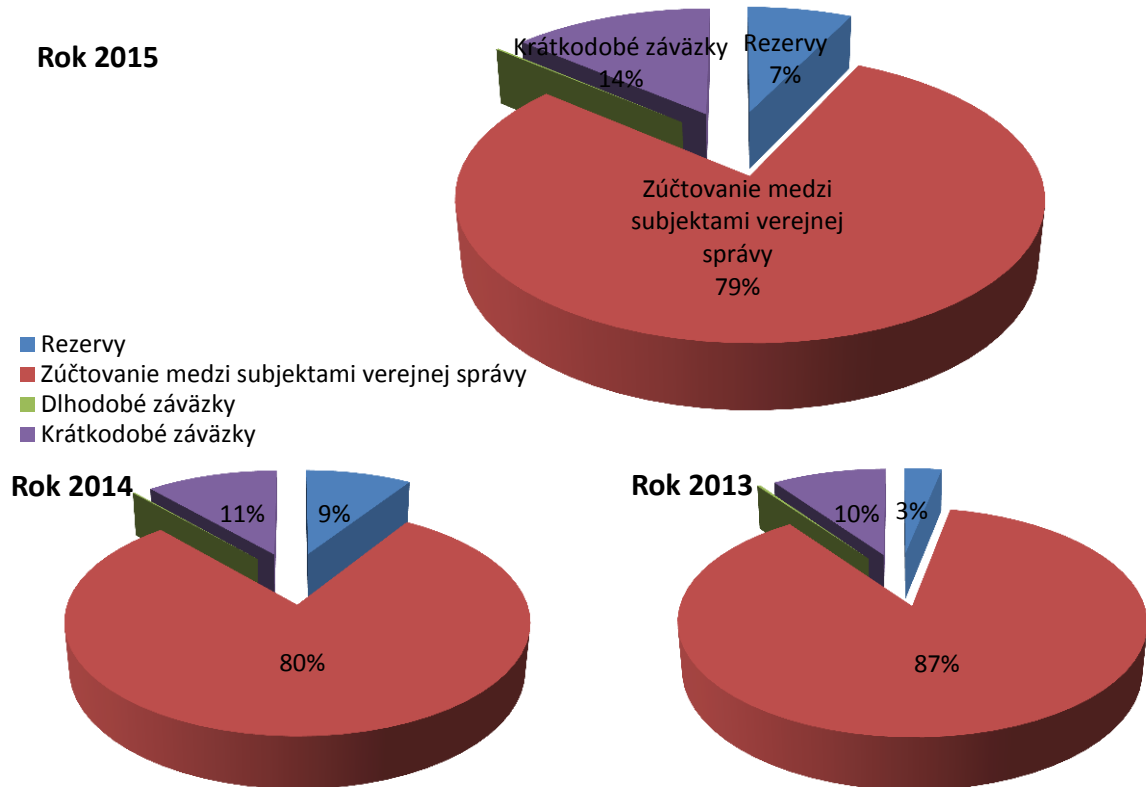
428 – Nevysporiadaný výsledok hospodárenia minulých rokov v celej sume 504 956,57 €. Základné imanie uvedenej obchodnej spoločnosti v sume 2 049 293 € v rámci eliminačných úprav (konsolidácia kapitálu) bolo vysporiadané s účtovnou hodnotou podielov materskej účtovnej jednotky (MPSVR SR) na príslušnej dcérskej účtovnej jednotke (Technická inšpekcia, a.s.). Dividendy vyplatené v roku 2015 za rok 2014 boli eliminované v sume 32 382,12 €. Nevysporiadaný výsledok hospodárenia minulých rokov v rámci konsolidovaného celku MPSVR SR k 31. 12. 2015 predstavuje stratu minulých účtovných období v sume 17 641 068,10 €, pričom výsledok hospodárenia účtovného obdobia roku 2015 je strata v sume 17 844 030,88 €. Uvedený záporný výsledok hospodárenia bežného účtovného obdobia roka 2015, ktorý bol stanovený ako rozdiel celkových nákladov a výnosov, v zmysle postupov účtovania pre rozpočtové organizácie, príspevkové organizácie, štátne fondy, obce a vyššie územné celky (Opatrenie MF SR č. MF/16786/2007-31 v platnom znení) sa v nasledujúcom účtovnom období usporiada jeho preúčtovaním na účet 428 – Nevysporiadaný výsledok hospodárenia minulých rokov. Rezerva na odchodné a iné zamestnanecké požitky, ktorá bola prvýkrát vypočítaná a zaúčtovaná v roku 2014 ako ostatná dlhodobá rezerva v hodnote 7 540 471 €, bola z dôvodu zmeny metodiky účtovania a vykazovania tejto rezervy zrušená s vplyvom na výsledok hospodárenia minulých účtovných období (účet 428) v hodnote 7 540 471 €, čo predstavuje významnú časť prírastku účtu 428 na MPSVR SR. Vlastné imanie konsolidovaného celku MPSVR SR (teda vlastné zdroje krytia majetku) na základe uvedených údajov je v sume – 35 356 356,10 €.

Graf 5 Vývoj zdrojov krytia majetku



Celkové **záväzky** organizácií patriacich do konsolidovaného celku MPSVR SR v sume 261 698 928,91 € (z toho RO 260 188 769,71 €, PO 530 710,15€ a OS 979 449,05 €) pozostávajú z rezerv v sume 18 721 618,25 €; 7,2 % (z toho RO 18 574 389,75 € a OS 147 228,50 €), záväzkov rozpočtových organizácií zo zúčtovania medzi subjektmi verejnej správy v sume 206 743 026,56 €; 79 %, dlhodobých záväzkov v sume 428 880,92 €; 0,2 % (v tom RO 415 719,76 €, PO 710,15 € a OS 12 451,01 €) a krátkodobých záväzkov v sume 35 805 403,18 €; 13,7 % (v tom RO 34 955 633,64 €, PO 30 000 € a OS 819 769,54 €).

Graf 6 Druhá štruktúra záväzkov



Ako z uvedených grafov vyplýva, **štruktúra cudzích zdrojov krytia majetku** je relatívne stála, pričom hodnota majetku je v prevažnej miere krytá záväzkami, predovšetkým záväzkami zo zúčtovania medzi subjektami verejnej správy. Uvedené súvisí so spôsobom financovania bežných a kapitálových výdavkov organizácií konsolidovaného celku MPSVR SR. V porovnaní s rokom 2014 došlo k poklesu celkových záväzkov o 8 858 597,02 € (o 3,3 %) na ktorom sa najviac podieľal úbytok záväzkov zo zúčtovania medzi subjektami verejnej správy o 55 914 502,99 € (o 66,5 %), úbytok ostatných krátkodobých rezerv o 7 124 406,84 € (o 91,4 %) ale aj prírastok záväzkov zo zúčtovania transferov štátneho rozpočtu o 47 003 912,57 € (o 35,9 %) a prírastok iných krátkodobých záväzkov o 7 949 506,93 € (o 221,8 %).

Z vecného hľadiska sa **rezervy** členia na ostatné dlhodobé rezervy v sume 18 031 766,32 € (96,3 %; tvorené rozpočtovými organizáciami), rezervy zákonné krátkodobé v sume 19 396 € (0,1 %, tvorené Technickou inšpekciou, a.s.) a ostatné krátkodobé rezervy v sume 670 455,93 €; 3,6 % (z toho RO 542 623,43 € a OS 127 832,5 €). **Dlhodobé rezervy** sa tvorili a sú vykazované ako ostatné rezervy na prebiehajúce a hroziace súdne spory v sume 18 031 766,32 €. Účtovné jednotky kapitoly MPSVR SR poskytujú svojim zamestnancom rôzne typy zamestnaneckých požitkov, ktoré vyplývajú z kolektívnych zmlúv a z relevantnej legislatívy. V roku 2014 bola v KÚZ zostavenej za kapitolu MPSVR SR po prvý krát vypočítaná rezerva na odchodné a iné zamestnanecké požitky podľa kolektívnych zmlúv a platnej účtovnej legislatívy pre organizácie kapitoly štátneho rozpočtu. Rezerva, ktorá bola vykázaná ako ostatná dlhodobá rezerva v hodnote 7 540 471 € bola k 31. 12. 2015 z dôvodu zmeny metodiky účtovania a vykazovanie zrušená s vplyvom na výsledok hospodárenia minulých rokov v celej sume. Očakávané zníženie ekonomických úžitkov vyjadrených prostredníctvom dlhodobých rezerv na prebiehajúce a hroziace súdne spory k 31. 12. 2015

v celkovej sume 18 031 766,32 € sú vykazované ministerstvom v sume 18 010 079,82 € a Detským domovom Vranov nad Topľou v sume 21 686,50 €. V prípade detského domova ide o súdny spor vedený s bývalou zamestnankyňou vo veci skončenia pracovného pomeru. U MPSVR SR sa dlhodobé rezervy na súdne spory vykazujú napr. voči Banskobystrickému samosprávnemu kraju v sume 5 624 045,66 € vo veci bezdôvodného obohatenia, a voči Obci Tešedíkovo v sume 34 009,41 € o zaplatenie zálohovej platby NFP. Zostávajúca časť dlhodobých rezerv MPSVR SR na prebiehajúce a hroziace súdne spory v objeme 12 352 024,75 € sa týka súdnych sporov vedených s fyzickými a právnickými osobami vo veciach náhrady škôd spolu s trovami konania a nákladmi na právne zastupovanie. **Krátkodobé rezervy** sa vytvárali ako zákonné aj ostatné, pričom očakávaná suma týchto neistých budúcich záväzkov k 31. 12. 2015 je 689 851,93 € (19 396 € rezervy zákonné krátkodobé a 670 455,93 € ostatné krátkodobé rezervy). Druhovo sa krátkodobé rezervy členia na rezervy na nevyfakturované dodávky a služby (201 510,77 €), iné rezervy (104 628,5 €) a rezervy na prebiehajúce a hroziace súdne spory (383 712,66 €). Najväčší podiel krátkodobých rezerv (55,6 %) predstavujú rezervy na prebiehajúce a hroziace súdne spory. V porovnaní s rokom 2014 sa zaznamenal úbytok rezerv o 5 880 664,60 €; 23,9 %, ktorý bol tvorený prírastkom ostatných dlhodobých rezerv o 1 242 521,24 €, prírastkom zákonných krátkodobých rezerv o 1 221 € a úbytkom ostatných krátkodobých rezerv o 7 124 406,84 € (najmä v súvislosti s prírastkom rezerv na súdne spory o 1 675 717,36 €; celkom 18 415 478,98 € a úbytkom iných rezerv o 7 574 989,01 €; celkom 104 628,5 €). Neisté budúce záväzky vyplývajúce z prebiehajúcich a hroziacich súdnych sporov v sume 18 415 478,98 € sú vykazované ako ostatné dlhodobé rezervy v sume 18 031 766,32 € a ostatné krátkodobé rezervy v sume 383 712,66 € v súvislosti so súdnymi spormi vedenými vo veci bezdôvodného obohatenia, nároku na zaplatenie zálohovej platby NFP, náhrad škôd vrátane trov konania a nákladov na právne zastupovanie. Nárast rezerv na prebiehajúce a hroziace súdne spory o 1 675 717,36 € súvisí so vznikom nových súdnych sporov ako aj s prehodnotením možného výsledku existujúcich súdnych sporov vzniknutých v predchádzajúcich účtovných obdobiach vo väzbe na nové dôkazné situácie a iné skutočnosti ovplyvňujúce priebeh a výsledky súdnych konaní a je výsledkom uplatňovania zásady opatrnosti v účtovníctve.

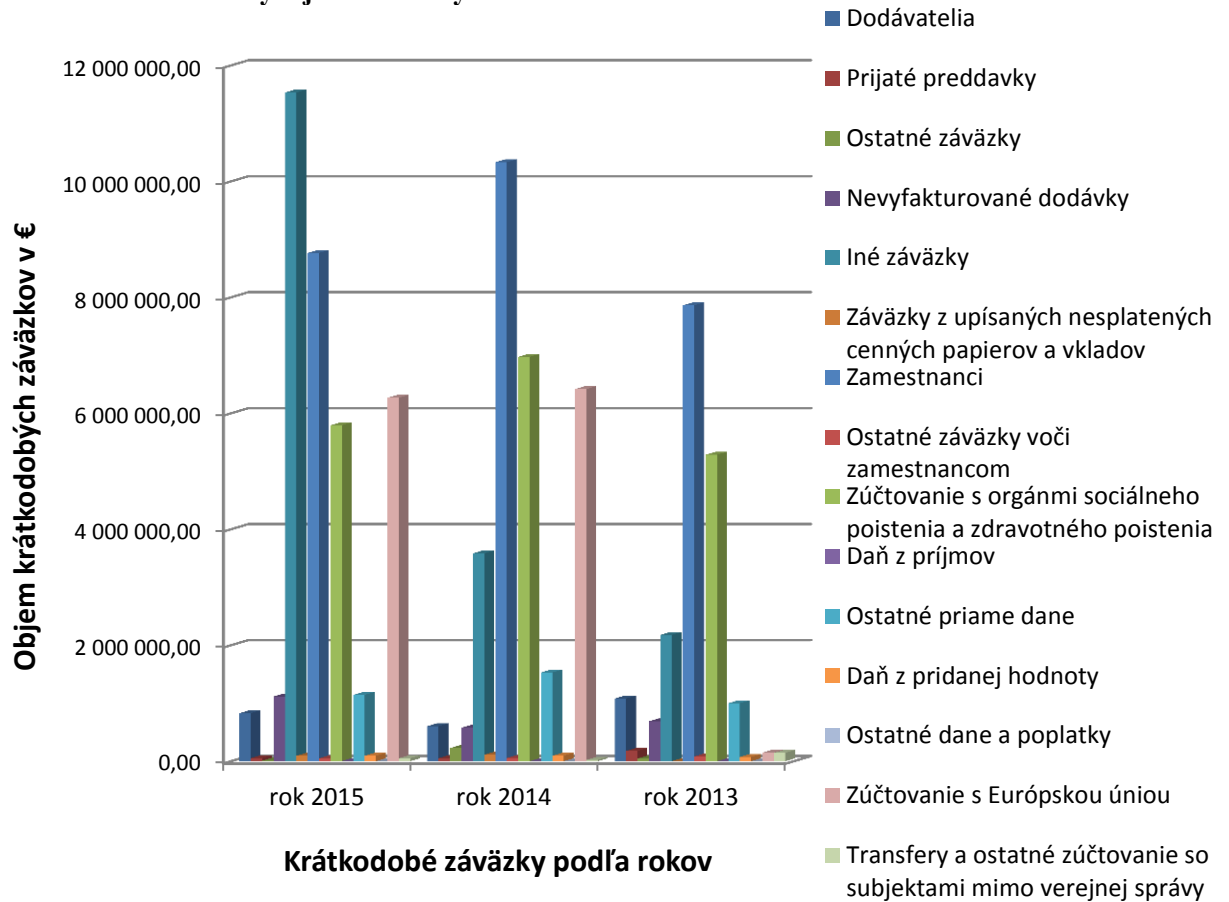
Záväzky vyplývajúce zo zúčtovania medzi subjektami verejnej správy sú tvorené záväzkami zo zúčtovania odvodov príjmov rozpočtových organizácií do rozpočtu zriaďovateľa v sume 28 236 974,25 € (13,7 %), záväzkami zo zúčtovania transferov štátneho rozpočtu v sume 177 806 052,31 € (86 %) a záväzkami zo zúčtovania transferov medzi subjektami verejnej správy v sume 700 000 € (0,3 %), pričom tieto záväzky vyplývajú zo špecifických postupov účtovania bežných a kapitálových transferov rozpočtových a príspevkových organizácií ústrednej správy. Zníženie objemu záväzkov zo zúčtovania medzi subjektami verejnej správy o 8 213 552,44 € (o 3,8 %) bolo zapríčinené predovšetkým poklesom záväzkov vyplývajúcich zo zúčtovania odvodov príjmov rozpočtových organizácií do rozpočtu zriaďovateľa o 55 914 502,99 € (o 66,5 %). Uvedené súvisí s poklesom objemu pohľadávok, predovšetkým iných krátkodobých pohľadávok najmä v dôsledku úhrady pohľadávok z roku 2014 zo strany Certifikačného orgánu (CO; MF SR) vyplývajúcich zo súhrnných žiadostí o platbu (54 480 772,12 €), v dôsledku nižšieho nárastu novovzniknutých pohľadávok z titulu nezrovnalostí a nezúčtovaných zálohových platieb voči konečným prijímateľom ako aj v dôsledku tvorby opravných položiek k pohľadávkam s rizikom ich nevykonalosti. Zároveň došlo k medziročnému nárastu záväzkov zo zúčtovania transferov

štátneho rozpočtu o 47 003 912,57 € (o 35,9 %) z dôvodu zmeny metodiky účtovania uzávierkových účtovných zápisov na úrovni PJ ESF MPSVR SR.

Najvýznamnejšiu časť **dlhodobých záväzkov** tvoria záväzky zo sociálneho fondu v celkovej sume 413 731,06 € (96,5 %). Iné dlhodobé záväzky eviduje MPSVR SR v sume 12 000 € v súvislosti s prijatím zábezpek pri realizácii verejných obstarávaní. Odložený daňový záväzok vykazuje len obchodná spoločnosť, Technická inšpekcia, a.s. v celkovej sume 3 149,86 €.

Krátkodobé záväzky pozostávajú najmä zo záväzkov voči dodávateľom v sume 828 343,24 € (z toho RO 801 005,98 € a OS 27 337,26 €), prijatých preddavkov v sume 53 180,77 € (z toho RO 48 958,77 € a OS 4 222 €), ostatných záväzkov v sume 9 111,13 € (z toho RO 1 115,29 € a OS 7 995,84 €), záväzkov z nevyfakturovaných dodávok v sume 1 116 645,62 € (z toho RO 1 113 720,62 € a OS 2 925 €), iných záväzkov v sume 11 533 198,73 € (z toho RO 11 531 502,92 € a OS 1 695,81 €), záväzkov obchodnej spoločnosti, Technickej inšpekcie, a.s. z titulu upísaných a nesplatených cenných papierov a vkladov v dcérskej účtovnej jednotke (93 738,28 €), záväzkov voči zamestnancom v sume 8 766 161,59 € (z toho RO 8 460 789,87 € a OS 305 371,72 €), ostatných záväzkov voči zamestnancom v sume 50 634,78 € (z toho RO 6 622,68 € a OS 44 012,10 €), záväzkov vyplývajúcich zo zúčtovania s orgánmi sociálneho poistenia a zdravotného poistenia v sume 5 794 034,56 € (z toho RO 5 629 622,2 € a OS 164 412,36 €), záväzkov z daní z príjmov obchodnej spoločnosti Technická inšpekcia, a.s. (3 412,02 €), záväzkov vyplývajúcich z ostatných priamych daní v sume 1 143 684,06 € (z toho RO 1 068 927,87 € a OS 74 756,19 €), záväzkov z dane z pridanej hodnoty v sume 94 076,61 € (z toho RO 4 185,65 € a OS 89 890,96 €), záväzkov z ostatných daní a poplatkov rozpočtových organizácií v sume 928,39 €, záväzkov zo zúčtovania s EÚ v sume 6 267 800,07 € (z toho RO 6 237 800,07 € a PO 30 000 €) a záväzkov rozpočtových organizácií vyplývajúcich z transferov od ostatných subjektov mimo verejnej správy v sume 50 453,33 €. Najväčší podiel na celkových krátkodobých záväzkoch predstavujú Iné záväzky (32,2 %) vyplývajúce predovšetkým zo vzniknutých systémových a individuálnych nezrovnalostí, záväzky voči zamestnancom v súvislosti so mzdami za mesiac december 2015 (24,5 %) a súvisiace odvody (16,2 %), záväzky vyplývajúce zo zúčtovania s EÚ (17,5 %) predovšetkým v súvislosti s realizáciou OP FEAD. V porovnaní s rokom 2014 došlo k nárastu celkových krátkodobých záväzkov o 5 220 352,10 € (o 17,1 %) predovšetkým iných krátkodobých záväzkov (o 7 949 506,93 €; o 221,8 %). Nárast týchto záväzkov predovšetkým na MPSVR SR (o 7 346 053, 62 €; o 684,6 %) súvisel najmä s predpisom záväzkov zo vzniknutých individuálnych a systémových nezrovnalostí na základe žiadostí o vrátenie finančných prostriedkov. Zároveň došlo k poklesu záväzkov voči zamestnancom (o 1 565 237,22 €; o 15,2 %) a súvisiacich záväzkov zo zúčtovania s orgánmi sociálneho poistenia a zdravotného poistenia (o 1 179 980,94 €; 16,9 %) najmä z dôvodu úhrady osobných výdavkov zamestnancov financovaných z prostriedkov OP ZaSI za december 2015 na osobné účty zamestnancov a príslušné bankové účty dotknutých právnických osôb (Sociálna poisťovňa, zdravotné poisťovne a daňový úrad) ešte do konca účtovného obdobia 2015 v záujme zachovania oprávnenosti týchto výdavkov v súvislosti s ukončením 2. programového obdobia.

Graf 7 Štruktúra a vývoj krátkodobých záväzkov



Časové rozlíšenie na strane pasív v sume 2 459 991,86 € sa skladá z výdavkov budúcich období v sume 130,64 € a výnosov budúcich období v sume 2 459 861,22 € a je vykazované rozpočtovými organizáciami prevažne v súvislosti s prijatými transfermi od subjektov mimo verejnej správy (1 464 100,28 €).

V porovnaní k celkovým **agregovaným zdrojom krytia majetku konsolidovaného celku MPSVR SR** (434 834 712,27 €) sú **celkové pasíva kapitoly MPSVR SR po konsolidácii** v sume 228 802 564,67 €. Pokles objemu pasív v sume 206 032 147,60 € bol spôsobený **konsolidačnými úpravami** vyplývajúcimi z eliminácií transferov (- 123 357 276,69 €), časového rozlíšenia transferov (87 995,33 €), konsolidácie kapitálu (- 2 049 293 €), odúčtovania zo súvahy z dôvodu zmeny konsolidovaného celku (- 72 657 696,69 €), eliminácie vzájomných pohľadávok/záväzkov (- 130 840,66 €) a doúčtovania pohľadávok/záväzkov a nákladov/výnosov s vplyvom na výsledok hospodárenia (- 7 925 035,89 €).

5.2. Konsolidovaný výkaz ziskov a strát MPSVR SR

Konsolidovaný výkaz ziskov a strát kapitoly MPSVR SR je uvedený ako 2. súčasť prílohy (KÚZ MPSVR SR) Konsolidovanej výročnej správy MPSVR SR. V ďalšom texte sú hodnotené vybrané údaje nákladov a výnosov, teda nepriamo aj výsledku hospodárenia

kapitoly za rok 2015 po konsolidácii za hlavnú (rozpočtové a príspevkové organizácie) aj podnikateľskú činnosť (obchodná spoločnosť Technická inšpekcia, a.s.).

Tab. 18 Konsolidované náklady MPSVR SR v skratenej štruktúre

v €

Číslo účtu alebo skupiny	NÁKLADY	Číslo riadku VZaS	2015	2014	2013
			Hlavná a podnikateľská činnosť spolu		
50	Spotrebované nákupy	001	19 224 363,54	18 992 575,44	15 851 020,67
501	Spotreba materiálu	002	12 705 258,06	12 398 678,98	8 455 605,93
502	Spotreba energie	003	6 502 699,96	6 580 082,68	7 382 261,35
504, 507	Predaný tovar	005	16 405,52	13 813,78	13 153,39
51	Služby	006	48 370 119,58	38 211 367,03	32 483 690,50
511	Opravy a udržiavanie	007	11 012 941,04	7 661 974,72	6 408 448,42
512	Cestovné	008	1 982 882,01	1 606 655,72	1 520 773,26
513	Náklady na reprezentáciu	009	138 560,73	84 639,88	73 736,89
518	Ostatné služby	010	35 235 735,80	28 858 096,71	24 480 731,93
52	Osobné náklady	011	198 822 313,76	183 370 563,33	163 902 262,45
521	Mzdové náklady	012	138 748 116,00	128 514 865,24	115 443 476,88
524	Zákonné sociálne poistenie	013	48 151 249,07	44 469 655,26	40 157 923,67
525	Ostatné sociálne poistenie	014	1 718 998,50	840 029,34	701 889,47
527	Zákonné sociálne náklady	015	9 825 139,38	9 311 470,64	7 405 790,21
528	Ostatné sociálne náklady	016	378 810,81	234 542,85	193 182,22
53	Dane a poplatky	017	614 954,36	665 161,98	689 475,08
531	Daň z motorových vozidiel	018	9 442,05	6 084,00	6 358,42
532	Daň z nehnuteľnosti	019	293 495,40	292 092,77	302 579,12
538	Ostatné dane a poplatky	020	312 016,91	366 985,21	380 537,54
54	Ostatné náklady na prevádzkovú činnosť	021	1 230 921 751,53	1 291 710 208,11	1 270 987 709,80
541	Zostatková cena predaného dlhodobého nehmotného majetku a dlhodobého hmotného majetku	022	405 846,64	275 754,63	109 874,12
542	Predaný materiál	023	234,20	352,82	172,30
544	Zmluvné pokuty, penále a úroky z omeškania	024	31,21	574,39	1 562,73
545	Ostatné pokuty, penále a úroky z omeškania	025	7 779 862,93	370 581,11	106 039,49
546	Odpis pohľadávky	026	25 220 144,54	33 946 238,20	15 522 997,72
548	Ostatné náklady na prevádzkovú činnosť	027	1 197 510 654,96	1 257 077 538,29	1 255 227 072,65
549	Manká a škody	028	4 977,05	39 168,67	19 990,79
55	Odpisy, rezervy a opravné položky z prevádzkovej činnosti a finančnej činnosti a zúčtovanie časového rozlíšenia	029	22 779 722,30	44 088 769,13	28 980 814,56
551	Odpisy dlhodobého nehmotného majetku a dlhodobého hmotného majetku	030	13 359 512,32	10 885 101,77	10 410 818,99
	Rezervy a opravné položky z prevádzkovej činnosti	031	9 420 209,98	33 203 667,36	18 569 995,57
552	Tvorba zákonných rezerv z prevádzkovej činnosti	032	19 396,00	18 175,00	26 869,50

553	Tvorba ostatných rezerv z prevádzkovej činnosti	033	2 163 326,90	18 488 480,90	5 695 599,10
557	Tvorba zákonných opravných položiek z prevádzkovej činnosti	034	0,00	6 656,65	5 795,09
558	Tvorba ostatných opravných položiek z prevádzkovej činnosti	035	7 237 487,08	14 690 354,81	12 841 731,88
	Rezervy a opravné položky z finančnej činnosti	036	0,00	0,00	0,00
56	Finančné náklady	040	489 786,74	527 180,33	402 223,97
563	Kurzové straty	043	547,99	675,93	955,44
568	Ostatné finančné náklady	047	489 238,75	526 504,40	401 268,53
57	Mimoriadne náklady	050	0,00	1 360,83	1 279,70
572	Škody	051	0,00	1 360,83	1 279,70
58	Náklady na transfery a náklady z odvodu príjmov	055	228 934 573,36	141 397 723,72	131 967 494,82
587	Náklady na ostatné transfery	062	132,61	28,70	0,00
588	Náklady z odvodu príjmov	063	209 659 718,91	85 790 537,40	124 243 925,72
589	Náklady z budúceho odvodu príjmov	064	19 274 721,84	55 607 157,62	7 723 569,10
Účtové skupiny 50 - 58 celkom		065	1 750 157 585,17	1 718 964 909,90	1 645 265 971,55

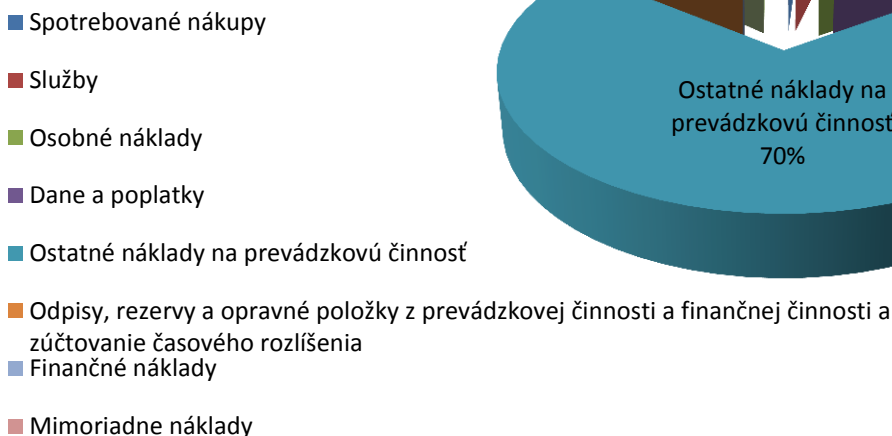
Celkové náklady organizácií patriacich do konsolidovaného celku MPSVR SR sú v objeme 1 750 157 585,17 € (z toho RO 1 741 515 942,95 €, PO 3 464 168,25 € a OS 5 177 473,97 €). Prevažujú náklady vyplývajúce z hlavnej činnosti v sume 1 744 980 111,20 € (99,7 %), pričom náklady v súvislosti s podnikateľskou činnosťou vykazuje len obchodná spoločnosť, Technická inšpekcia, a.s. (5 177 473,97 €; 0,3 %). Vzhľadom na štruktúru konsolidovaného celku MPSVR SR (prevažujúci počet rozpočtových organizácií) sa na celkových nákladoch v najväčšej miere (99,5 %) podieľajú náklady rozpočtových organizácií.

Podľa druhového členenia náklady pozostávajú z nákladov na spotrebované nákupy v sume 19 224 363,54 €; 1,1 % (z toho RO 19 085 786,62 €, PO 45 734,68 € a OS 92 842,24 €), nákladov na služby v sume 48 370 119,58 €; 2,8 % (z toho RO 46 533 813,36 €, PO 782 645,39 € a OS 1 053 660,83 €), osobných nákladov v sume 198 822 313,76 €; 11,4 % (z toho RO 193 116 057,05 €, PO 1 984 267,51 € a OS 3 721 989,20 €), ostatných daní a poplatkov v sume 614 954,36 €; 0,04 % (z toho RO 601 701,27 €, PO 400,85 € a OS 12 852,24 €), ostatných nákladov na prevádzkovú činnosť v sume 1 230 921 751,53 €; 70,3 % (z toho RO 1 230 238 637,04 €, PO 642 786,56 € a OS 40 327,93 €), odpisov, rezerv, opravných položiek a zúčtovania časového rozlíšenia v sume 22 779 722,30 €; 1,3 % (z toho RO 22 518 676,77 €, PO 6 697,84 € a OS 254 347,69 €), finančných nákladov v sume 489 786,74 €; 0,03 % (z toho RO 486 697,48 €, PO 1 635,42 € a OS 1 453,84 €) a nákladov na transfery a nákladov z odvodu príjmov v sume 228 934 573,36 €; 13,1 % (RO).

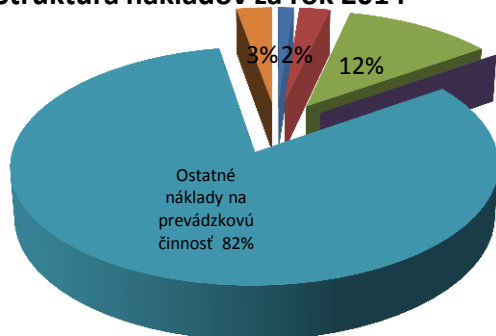


Graf 8 Druhovú štruktúru nákladov

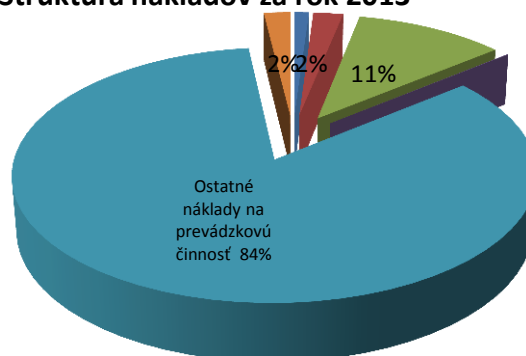
Štruktúra nákladov za rok 2015



Štruktúra nákladov za rok 2014



Štruktúra nákladov za rok 2013



Najvýznamnejšiu časť z celkových nákladov tvoria ostatné náklady na prevádzkovú činnosť (účet 548) v objeme 1 197 510 654,96 € (68,4 %), pri relatívne konštantnom štruktúrálom členení. Ostatné náklady na prevádzkovú činnosť v najväčšej miere súvisia s poskytovaním príspevkov rôzneho druhu napr. rodičovského príspevku (355 275 457,93 €), prídavku na dieťa (314 611 283,33 €), dávky v hmotnej núdzi (212 821 009,91 €), peňažného príspevku na kompenzáciu sociálnych dôsledkov ťažkého zdravotného postihnutia (230 704 526,04 €), príspevku pri narodení dieťaťa (41 464 883,83 €), príspevku na podporu náhradnej starostlivosti o dieťa (14 248 634,31 €), náhradného výživného (8 981 335,91 €), úhrad nákladov profesionálnych rodín v súvislosti s osobnou spotrebou dieťaťa (2 585 563,32 €) a výdavkami na bývanie (266 574,52 €), príspevku na služby na starostlivosť o dieťa NP XXV-2 (3 293 186,82 €), príspevku na pohreb (4 080 977,68 €), príspevku na starostlivosť o dieťa (2 244 090,38 €), vreckového detí umiestnených v štátnych detských domovoch (637 308,93 €), stravného detí umiestnených v štátnych detských domovoch (532 542,45 €), príplatku k prídavku na dieťa (460 100,88 €), atď.

Významné sú taktiež **osobné náklady** v sume 198 822 313,76 €, na mzdy (138 748 116 €), zákonné sociálne poistenie (48 151 249,07 €), ostatné sociálne poistenie (1 718 998,50 €), zákonné sociálne náklady (9 825 139,38 €) a ostatné sociálne náklady (378 810,81 €).

Náklady na transfery a náklady z odvodu príjmov v celkovej sume 228 934 573,36 € súvisia s povinnosťou odvodu príjmov rozpočtových organizácií do rozpočtu zriaďovateľa (v tomto prípade štátneho rozpočtu).

Z celkových nákladov na služby v objeme 48 370 119,58 € sú najvýznamnejšie ostatné služby (35 235 735,80 €) s výrazným podielom nákladov na telekomunikačné služby (7 334 817,78 €), poštové služby (6 995 634,45 €) a iné služby (11 010 370,12 €).

Medziročne došlo k celkovému nárastu objemu nákladov o 31 192 675,27 € (o 1,8 %). Zapríčinený bol predovšetkým zvýšením nákladov na transfery a nákladov z odvodu príjmov o 87 536 849,64 € (o 61,9 %), osobných nákladov o 15 451 750,43 € (o 8,4 %) a nákladov na služby o 10 158 752,55 € (o 26,6 %) za súčasného zníženia ostatných nákladov na prevádzkovú činnosť o 60 788 456,58 € (o 4,7 %) a nákladov na odpisy, rezervy a opravné položky a zúčtovanie časového rozlíšenia o 21 309 046,83 € (o 48,3 %).

V porovnaní s rokom 2014 sa zaznamenal **pokles ostatných nákladov na prevádzkovú činnosť** (účet 548) o 59 566 883,33 €, ktorý bol spôsobený predovšetkým úbytkom týchto nákladov u MPSVR SR o 19 910 376,83 € a v sústave ÚPSVR o 40 368 871,92 €. Zníženie objemu ostatných nákladov na prevádzkovú činnosť u MPSVR SR súviselo prevažne s ukončením úhrad za programové dokumenty ESF programové obdobie 2004 – 2006 zo strany platobného orgánu, ktoré malo za následok odúčtovanie pohľadávok voči platobnému orgánu za programové dokumenty ESF (CIP EQUAL, SOP LZ, JPD NUTS Bratislava Ciel'3) v celkovej sume 20 431 816,76 € u PJ ESF MPSVR SR v roku 2014 pričom v roku 2015 takáto skutočnosť nenastala. V sústave ÚPSVR bol zaznamenaný pokles ostatných nákladov na prevádzkovú činnosť v sume 40 368 871,92 €, na ktorom sa najviac podieľali znížené náklady na príplatok k príspevku pri narodení dieťaťa (o 6 960 767,04 €, celkom 2 381,55 €), na dávku v hmotnej núdzi (o 31 196 571,02 €, celkom 212 821 009,91 €), na prídavok na dieťa (o 4 949 573,67 €, celkom 314 611 142,21 €), na peňažné príspevky na kompenzáciu sociálnych dôsledkov ťažkého zdravotného postihnutia (o 4 088 875,26 €, celkom 230 704 526,04 €), na rodičovský príspevok (o 650 264,94 €, celkom 355 270 174,73 €), na príspevok na služby starostlivosti o dieťa (o 637 712,06 €, celkom 3 293 186,82 €) a na náhradné výživné (o 517 639,98 €, celkom 8 981 335,91 €) ale aj nárast nákladov na príspevok pri narodení dieťaťa (o 6 362 036,02 €, celkom 41 464 883,83 €), na príspevok na starostlivosť o dieťa (o 674 344,97 €, celkom 2 244 090,38 €) a na príspevok na podporu náhradnej starostlivosti o dieťa (o 612 228,21 €, celkom 14 248 634,31 €).

Náklady z titulu odpisu pohľadávok sa znížili o 8 726 093,66 € (o 25,7 %), pričom sa však naďalej aplikovali, aj keď v nižšej miere, príslušné ustanovenia zákona č. 374/2014 Z. z. o pohľadávkach štátu a o zmene a doplnení niektorých zákonov v z. n. p. umožňujúce trvalé upustenie od vymáhania pohľadávok štátu (§ 9) resp. postúpenie pohľadávok na Slovenskú konsolidačnú, a.s. ako poverenú osobu (§ 22). Z celkových nákladov na odpísané pohľadávky v sume 25 220 144,54 € sú najvýznamnejšie náklady Ústredia práce (20 794 133,71 €; 82,5 %) kde došlo k odplatnému postúpeniu splatných pohľadávok štátu vzniknutých do

31. 12. 2013 na poverenú osobu v celkovej menovitej hodnote 15 531 499,20 € ako aj k odpisu pohľadávok na základe rozhodnutia o trvalom upustení od vymáhania pohľadávky štátu v menovitej hodnote 5 262 634,51 €.

V rámci *nákladov na služby rôznych druhov bol zaznamenaný medziročný nárast* v sume 10 158 752,55 € (26,6 %), v tom nárast nákladov na ostatné služby o 6 377 639,09 € a nárast nákladov na opravy a udržiavanie o 3 350 966,32 €. Nárast nákladov na ostatné služby súvisel najmä so zvýšením objemu nákladov na propagáciu, reklamu, inzerciu (o 3 413 864,14 €), školenia, kurzy, semináre, porady, konferencie, sympózia (o 334 781,35 €), vyššími nákladmi na iné služby (o 4 405 633,48 €) a nákladmi na nájomné budov, objektov alebo ich častí (o 264 389,61 €) a nižšími nákladmi na nákup licencií a licenčné poplatky (o 1 524 242,26 €) a právne, ekonomické a iné poradenstvo (o 338 420,64 €). V najvýznamnejšej miere narástli náklady v súvislosti s propagáciou, reklamou, inzerciou na Ústredí práce (o 1 254 507,70 €) a MPSVR SR (o 1 072 536,03 €). V prípade MPSVR SR tieto náklady súviseli s realizáciou OP Ľudské zdroje, Národného projektu Národná sústava povolání III., OP ZaSI, Národnej stratégie na ochranu detí pred násilím (spustenie kampane zameranej na zvyšovanie informovanosti verejnosti o problematike násilia na deťoch) a Operačného programu Informatizácie spoločnosti (OPIS – Elektronické služby MPSVR SR na úseku výkonu správy štátne sociálne dávky, sociálna pomoc a pomoc v hmotnej núdzi). Nárast nákladov súvisiacich s propagáciou, reklamou, inzerciou na Ústredí práce súvisel so zabezpečovaním mediálnej kampane pri realizácii národných projektov (napr. VAOTP I, VAOTP II, VAOTP III, VAOTP IV, VAOTP V, XXI, XXI/B, XXI/A, Regional, Hrady II, Hrady III, ESKO, PPP a PZZ). Náklady súvisiace s poskytovaním iných služieb boli navýšené predovšetkým na MPSVR SR (o 4 718 448,07 €) v súvislosti s realizáciou Zmluvy o dielo č. 6008/2014-M_OPTP uzatvorenej spoločnosťou TREXIMA s.r.o. v rámci riešenia projektu „Národná sústava povolání III“, ktorého cieľom je zabezpečenie kontinuálnej udržateľnosti, kvalitatívneho vývoja, inovácie, využívania a predvídania potrieb trhu práce a prenosu požiadaviek zamestnávateľov do vzdelávania a prípravy pre trh práce v rámci 6. etáp. V rámci nákladov na školenia, kurzy, semináre, porady, konferencie, sympóziá bol významný nárast taktiež na Ústredí práce (o 463 360,92 €) a IA MPSVR SR (o 394 802,22 €). Na Ústredí práce bol spôsobený realizáciou národného projektu „Podpora deinstitucionalizácie náhradnej starostlivosti“, v rámci ktorého boli výdavky vynaložené na vzdelávanie zamestnancov úradov práce a detských domovov. IA MPSVR SR v roku 2015 implementovala národný projekt „Zavádzanie systému komplexného manažérstva kvality v organizácii žiadateľa“, pričom jednou z aktivít uvedeného národného projektu bolo aj vzdelávanie zamestnancov organizácie. Na náraste vynaložených nákladov v súvislosti s nájomným budov, objektov alebo ich častí sa najviac podieľali zvýšené náklady Ústredia práce o 1 097 570 € z dôvodu centralizácie úradov práce a Ústredia práce a z dôvodu prenájmu priestorov za účelom organizovania veľtrhu práce JOB EXPO. Zároveň došlo k poklesu nákladov v súvislosti s používaním licencií rôznych druhov a k zníženiu licenčných poplatkov najmä na Ústredí práce (o 896 360 €) a MPSVR SR (o 580 145 €) v dôsledku ukončenia zmluvných vzťahov na ich poskytovanie. Na poklese nákladov za služby právneho, ekonomického a iného poradenstva sa v najväčšej miere podieľali znížené náklady MPSVR SR o 284 217 €. Vyšší objem nákladov na opravy a udržiavanie (o 3 350 966,32 €) bol najvýznamnejší na Ústredí práce, kde došlo k nárastu týchto nákladov o 3 787 553,45 € (celkom 4 796 840,02 €) najmä z dôvodu úhrady paušálnych výdavkov za poskytovanú podporu pri prevádzke, údržbe, metodicko – technickej podpore a vývoji aplikačného programového vybavenia Informačného systému Integrovaného systému typových pozícií,

úhrady mesačných paušálnych výdavkov za podporu aplikačného programového vybavenia ISSZ, úhrady výdavkov súvisiacich s poskytovanou ročnou podporou bezpečnostnej podpory kritických informačných systémov – Oracle Software Security Assurance ako aj z dôvodu vzniku nákladov súvisiacich so zapracovaním zmien do jednotlivých informačných systémov. Z celkového objemu nákladov na opravu a udržiavanie (11 012 941,04 €) sú najvýznamnejšie náklady MPSVR SR (5 070 187,13 €; 46 %) a Ústredia práce (4 796 840,02 €; 43,6 %), ktoré súvisia so zabezpečením štandardnej prevádzky, opravy a údržby jednotlivých informačných systémov vrátane zapracovania zmien a úprav, služieb pozáručného servisu a služieb súvisiacich s poskytovaním analytických, konzultačných, programátorských a riadiacich prác.

Medziročný nárast osobných nákladov o 15 451 750,43 € (o 8,4 %) sa najviac premietol v prírastkoch mzdových nákladov (o 10 233 250,76 €), nákladov na zákonné sociálne poistenie (o 3 681 593,81 €), ostatné sociálne poistenie (o 878 969,16 €) a zákonných sociálnych nákladov (o 513 668,74 €). Dôvodom zvýšenia osobných nákladov bola valorizácia miezd (o 1,5 % od 1. 1. 2015 a o 1 % od 1. 7. 2015), zlepšenie hmotnej zainteresovanosti zamestnancov, nárast počtu zamestnancov a čerpanie odmien za práce vykonávané na základe dohôd o prácach vykonávaných mimo pracovného pomeru v súvislosti s implementáciou projektov financovaných z prostriedkov ESF, implementácia národných projektov (Podpora deinštitucionalizácie náhradnej starostlivosti, Pilotná podpora zvyšovania efektivity a kontroly poskytovania dávok a výkonu opatrení sociálnoprávnej ochrany detí a sociálnej kurately v rodinnom prostredí, Terénna sociálna práca, Komunitné centrá a Podpora opatrovateľských služieb), implementácia OP Ľudské zdroje a Horizontálne priority rodová rovnosť a nediskriminácia, atď.

V medziročnom porovnaní došlo k **poklesu nákladov v súvislosti s tvorbou ostatných rezerv z prevádzkovej činnosti** (o 16 325 154 €; 88,3 %) a nákladov súvisiacich s **tvorbou ostatných opravných položiek z prevádzkovej činnosti** (o 7 452 867,73 €; 50,7 %).

Náklady na transfery a náklady z odvodu príjmov vzrástli o 87 536 849,64 € (o 61,9 %) v dôsledku zvýšených nákladov z odvodu príjmov o 123 869 181,51 € (o 144,4 %) a zároveň z dôvodu znížených nákladov z budúceho odvodu príjmov o 36 332 435,78 € (o 34,7 %). Významný nárast nákladov z odvodu príjmov súvisel predovšetkým s nárastom nákladov z odvodu príjmov na MPSVR SR o 124 099 206,33 € a na Ústredí práce o 8 462 806,54 €. Na MPSVR SR bol tento nárast spôsobený najmä vyšším objemom schválených a súčasne aj uhradených súhrnných žiadostí o platbu (ďalej len „SŽP“) zo strany MF SR (2014: schválené 124 720 932,19 € z toho uhradené 70 240 160,07 €; 2015: schválené SŽP 201 860 675,90 € z toho uhradené 192 290 849,96 €) a na Ústredí práce bol následkom zlúčenia úradov práce s Ústredím práce.

Finančné náklady v celkovej sume 489 786,74 € sú tvorené najmä ostatnými finančnými nákladmi v sume 489 238,75 € (99,9 %) pri ich relatívne konštantnom objeme v porovnaní s rokom 2014 (celkový pokles finančných nákladov v medziročnom porovnaní predstavuje 37 393,59 €). Ostatné finančné náklady sú tvorené predovšetkým nákladmi na poistenie dopravných prostriedkov (173 865,84 €), na poistenie nehnuteľností (156 226,03 €), ostatné poistenie (143 456,43 €), nákladmi na bankové výdavky/poplatky (11 863,69 €) a ostatnými finančnými nákladmi (3 826,76 €). Najväčší objem ostatných finančných nákladov vznikol na Ústredí práce (296 758,87 €; 60,7 %) kde sa zaznamenal aj najvýznamnejší medziročný nárast

týchto nákladov (o 282 309,94 €) z dôvodu organizačného začatia jednotlivých úradov práce pod Ústredie práce.

Náklady na spotrebované nákupy s dosiahnutou celkovou úrovňou 19 224 363,54 € zaznamenali medziročný nárast v objeme 231 788,10 € (1,22 €). Tvorené sú najmä nákladmi na spotrebu materiálu v sume 12 705 258,06 € (66,1 %) a nákladmi na spotrebu energie v sume 6 502 699,96 € (33,8 %). Najväčší podiel týchto nákladov vznikol na Ústredí práce v sume 9 117 787,44 € (47,4 %), z čoho sú náklady na spotrebu materiálu v sume 5 942 514,84 € a náklady na spotrebu energie v sume 3 175 272,60 €, ktoré vznikli najmä v súvislosti so spotrebou energií rôznych druhov, nákupom drobného hmotného majetku (výpočtovej techniky, drobných prevádzkových strojov, prístrojov, techniky a náradia), spotrebou všeobecného materiálu (kancelárskeho materiálu a hygienických potrieb) a spotrebnou pohonných látok, mazív, olejov a špeciálnych kvapalín.

Tab. 19 Konsolidované výnosy, daň z príjmov a výsledok hospodárenia MPSVR SR v skrátenej štruktúre v €

Číslo účtu alebo skupiny	VÝNOSY, DAŇ Z PRÍJMOV A VÝSLEDOK HOSPODÁRENIA	Číslo riadku VZaS	2015	2014	2013
			Hlavná a podnikateľská činnosť spolu		
60	Tržby za vlastné výkony a tovar	66	5 563 220,05	5 437 665,49	5 530 711,37
601	Tržby za vlastné výrobky	67	0,00	0,00	157,92
602	Tržby z predaja služieb	68	5 548 352,13	5 424 743,21	5 518 523,02
604	Tržby za tovar	69	14 867,92	12 922,28	12 030,43
61	Zmena stavu vnútroorganizačných zásob	70	0,00	-400,00	0,00
614	Zmena stavu zvierat'	74	0,00	-400,00	0,00
62	Aktivácia	75	2 428,58	2 508,00	2 485,01
622	Aktivácia vnútroorganizačných služieb	77	2 428,58	2 508,00	2 485,01
63	Daňové a colné výnosy a výnosy z poplatkov	80	0,00	0,00	0,00
64	Ostatné výnosy z prevádzkovej činnosti	84	27 420 808,52	41 923 253,78	22 024 740,26
641	Tržby z predaja dlhodobého nehmotného majetku a dlhodobého hmotného majetku	85	730 157,52	55 361,95	450 247,68
642	Tržby z predaja materiálu	86	214,62	1 075,52	418,88
644	Zmluvné pokuty, penále a úroky z omeškania	87	125 396,68	222 947,33	79 030,14
645	Ostatné pokuty, penále a úroky z omeškania	88	8 473 621,42	8 237 892,50	6 740 508,47
646	Výnosy z odpísaných pohľadávok	89	2 391,68	5 497,55	508,27
648	Ostatné výnosy z prevádzkovej činnosti	90	18 089 026,60	33 400 478,93	14 754 026,82
65	Zúčtovanie rezerv a opravných položiek z prevádzkovej činnosti a finančnej činnosti a zúčtovanie časového rozlíšenia	91	26 387 401,59	41 487 598,96	20 409 694,36
	Zúčtovanie rezerv a opravných položiek z prevádzkovej činnosti	92	26 387 401,59	41 487 598,96	20 409 694,36
652	Zúčtovanie zákonných rezerv z prevádzkovej činnosti	93	18 175,00	26 869,50	48 384,80
653	Zúčtovanie ostatných rezerv z prevádzkovej činnosti	94	311 794,21	5 646 031,73	4 888 028,12
657	Zúčtovanie zákonných opravných položiek z prevádzkovej činnosti	95	3 950,67	0,00	0,00
658	Zúčtovanie ostatných opravných položiek z prevádzkovej činnosti	96	26 053 481,71	35 814 697,73	15 473 281,44

	Zúčtovanie rezerv a opravných položiek z finančnej činnosti	97	0,00	0,00	0,00
66	Finančné výnosy	101	515,49	1 417,27	1 208,95
662	Úroky	103	287,88	1 245,13	617,15
663	Kurzové zisky	104	197,96	117,25	340,34
668	Ostatné finančné výnosy	109	29,65	54,89	251,46
	Podiel konsolidujúcej účtovnej jednotky na výsledku hospodárenia pridružených účtovných jednotiek verejnej správy	110	0,00	0,00	0,00
67	Mimoriadne výnosy	111	0,00	0,00	0,00
68	Výnosy z transferov a rozpočtových príjmov v štátnych rozpočtových organizáciách a príspevkových organizáciách	116	1 672 996 535,59	1 609 769 744,61	1 584 851 678,82
681	Výnosy z bežných transferov zo štátneho rozpočtu	117	1 456 880 336,64	1 473 003 358,87	1 463 877 584,50
682	Výnosy z kapitálových transferov zo štátneho rozpočtu	118	13 541 959,73	10 915 074,16	10 504 304,37
683	Výnosy z bežných transferov od ostatných subjektov verejnej správy	119	4 797,48	5 699,79	9 476,50
684	Výnosy z kapitálových transferov od ostatných subjektov verejnej správy	120	349,68	1 525,68	1 525,68
685	Výnosy z bežných transferov od Európskych spoločností	121	202 242 080,60	125 516 435,80	110 101 128,18
687	Výnosy z bežných transferov od ostatných subjektov mimo verejnej správy	123	261 704,86	249 272,02	303 594,36
688	Výnosy z kapitálových transferov od ostatných subjektov mimo verejnej správy	124	65 306,60	78 378,29	54 065,23
69	Výnosy z transferov a rozpočtových príjmov v obciach, vyšších územných celkoch a v rozpočtových organizáciách a príspevkových organizáciách zriadených obcou alebo vyšším územným celkom (r. 127 až r. 135)	126	0,00	0,00	0,00
Účtová trieda 6 celkom		136	1 732 370 909,82	1 698 621 788,11	1 632 820 518,77
Výsledok hospodárenia pred zdanením		137	-17 786 675,35	-20 343 121,79	-12 445 452,78
591	Splatná daň z príjmov	138	57 355,53	45 771,05	62 385,72
Výsledok hospodárenia po zdanení		140	-17 844 030,88	-20 388 892,84	-12 507 838,50
	z toho: pripadajúci na podiely iných účtovných jednotiek	141	0,00	0,00	0,00

Výnosy sú vykazované v celkovom objeme 1 732 370 909,82 € (z toho RO 1 724 124 300,90 €, PO 2 920 319,98 € a OS 5 326 288,94 €). Z celkových výnosov súvisia s vykonávaním podnikateľskej činnosti len výnosy obchodnej spoločnosti, Technickej inšpekcie, a.s. v sume 5 326 288,94 €. Podobne ako pri nákladoch, z dôvodu prevažujúceho počtu rozpočtových organizácií tvoriacich konsolidovaný celok MPSVR SR, sa na celkových výnosoch najviac podieľajú výnosy rozpočtových organizácií, a to 99,5 % - ami.

Podľa druhu sa výnosy členia na tržby za vlastné výkony a tovar v sume 5 563 220,05 €; 0,3 % (z toho RO 172 385,77 €, PO 135 177,96 € a OS 5 255 656,32 €), aktiváciu vnútroorganizačných služieb v sume 2 428,58 € (RO), ostatné výnosy z prevádzkovej činnosti v sume 27 420 808,52 €; 1,6 % (z toho RO 26 190 546,46 €, PO 1 187 439,20 € a OS 42 822,86 €), zúčtovanie rezerv a opravných položiek z prevádzkovej činnosti v sume 26 387 401,59 €; 1,5 % (z toho RO 26 354 613,68 €, PO 5 266,11 € a OS 27 521,80 €), finančné výnosy v sume 515,49 € (z toho RO 227,53 € a OS 287,96 €) a výnosy z transferov a rozpočtových príjmov v štátnych rozpočtových organizáciách a príspevkových

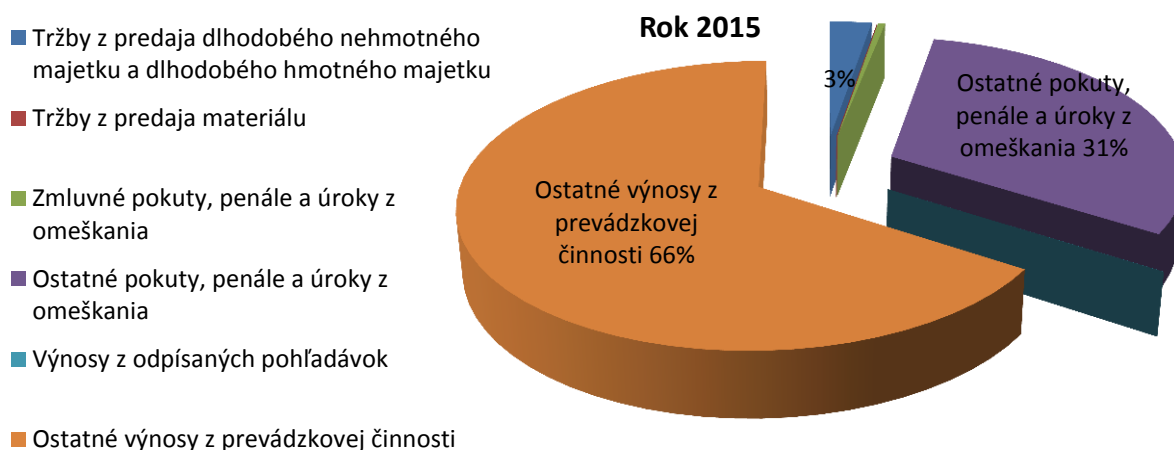
organizáciách v sume 1 672 996 535,59 €; 96,6 % (z toho RO 1 671 404 098,88 € a PO 1 592 436,71 €).

Objemovo najvýznamnejšie sú výnosy z transferov a rozpočtových príjmov v sume 1 672 996 535,59 € a tvoria až 96,6 % celkových výnosov. Súvisia so zúčtovaním bežných a kapitálových transferov tak zo štátneho rozpočtu, ako aj z rozpočtu ostatných subjektov verejnej správy a mimo verejnej správy resp. od EÚ.

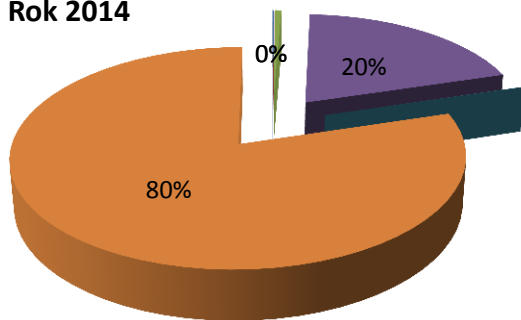
Vzhľadom na charakter vykonávanej podnikateľskej činnosti obchodnou spoločnosťou Technická inšpekcia, a.s., jej výnosy z predaja služieb (5 255 656,32 €) tvoria až 94,7 % - ný podiel na celkových tržbách za predané služby v rámci kapitoly MPSVR SR.

V skupine **ostatných výnosov z prevádzkovej činnosti** s celkovou dosiahnutou úrovňou výnosov v hodnote 27 420 808,52 € boli najvýznamnejšie výnosy z ostatných pokút, penál a úrokov z omeškania (8 473 621,42 €; 30,9 %) a ostatné výnosy z prevádzkovej činnosti (18 089 026,60 €; 66 %). Výnosy z ostatných pokút, penál a úrokov z omeškania vykazované Ústredím práce (jeho príslušnými VOJ - úradmi práce) a inšpektorátmi práce prevažne súvisia s uplatnením odvodov za neplnenie podielu zamestnávania občanov so zdravotným postihnutím v zmysle § 63 ods. 1 písm. d) zákona č. 5/2004 Z. z. o službách zamestnanosti a s uplatnením sankcií za porušenie ustanovení zákona č. 125/2006 Z. z. o inšpekcii práce. Ostatné výnosy z prevádzkovej činnosti boli najvýznamnejšie na Ústredí práce (10 428 677,91 €) a na MPSVR SR (3 873 825,08 €). Na MPSVR SR vznikli predovšetkým z dôvodu výnosov PJ ESF z nezrovnalostí a finančných opráv pri poskytnutí prostriedkov zo štrukturálnych fondov. Na Ústredí práce z celkových dosiahnutých ostatných výnosov z prevádzkovej činnosti (10 428 677,91 €) tvorili najväčší podiel vratky z poskytnutých dávok sociálnej pomoci (celkové výnosy za sociálnu oblasť boli v objeme 6 988 690,63 €), vratky z príspevkov poskytnutých v rámci APTP v predchádzajúcich rokoch (celkové výnosy za APTP boli v objeme 2 208 954,63 €), iné výnosy z prevádzkovej činnosti (410 638,11 €), ostatné výnosy z prevádzkovej činnosti, ktoré vznikli z titulu nezrovnalostí na základe rozhodnutí Správy finančnej kontroly (od. 1. 1. 2016 Úrad vládneho auditu; 405 202,63 €) a výnosy z grantov EÚ (302 916,34 €).

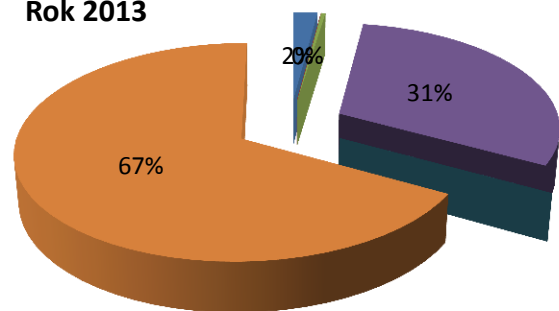
Graf 9 Druhá štruktúra ostatných výnosov z prevádzkovej činnosti



Rok 2014



Rok 2013



Medziročne došlo k celkovému nárastu objemu výnosov o 33 749 121,71 € (o 2 %). Spôsobený bol predovšetkým zvýšením výnosov z transferov o 63 226 790,98 € (o 3,9 %) najmä v dôsledku zvýšenia výnosov z bežných transferov od EÚ o 76 725 644,80 € (o 61,1 %) a zvýšenia výnosov z kapitálových transferov zo štátneho rozpočtu o 2 626 885,57 € (o 24,1 %) za súčasného zníženia výnosov z bežných transferov zo štátneho rozpočtu o 16 123 022,23 € (o 1 %). Nárast výnosov z bežných transferov od EÚ bol najvýraznejší na MPSVR SR – PJ ESF (o 76 733 985,93 €) v súvislosti s ukončením programového obdobia (nárast pohľadávok voči CO – MF SR na základe zúčtovaných poskytnutých zálohových platieb). Zároveň sa zaznamenalo medziročné zníženie ostatných výnosov z prevádzkovej činnosti o 14 502 445,26 € (o 34,6 %) najmä z dôvodu zníženia ostatných výnosov z prevádzkovej činnosti (účet 648) o 15 311 452,33 € (o 45,8 %). Uvedené zníženie bolo najvýznamnejšie na MPSVR SR – PJ ESF (o 15 311 452,33 €) hlavne v dôsledku zmeny metodiky účtovania pohľadávok. Taktiež poklesli výnosy zo zúčtovania ostatných opravných položiek z prevádzkovej činnosti o 9 761 216,02 € (o 27,3 %) a výnosy zo zúčtovania ostatných rezerv z prevádzkovej činnosti o 5 334 237,52 € (o 94,5 %). Naopak, v rámci tržieb za vlastné výkony a tovar došlo k medziročnému nárastu výnosov kapitoly MPSVR SR o 125 554,56 € (o 2,3 %).

Porovnaním nákladov a výnosov sa dosiahla strata za bežné účtovné obdobie pred zdanením v sume 17 786 675,35 €. Po započítaní splanej dane z príjmov v sume 57 355,53 € je **výsledok hospodárenia kapitoly MPSVR SR strata v objeme 17 844 030,88 €**.

Podrobnejšie údaje o štruktúre a zmene konsolidovaného celku MPSVR SR, používaných účtovných zásadách a účtovných metódach, aplikovaných metódach a postupoch konsolidácie ako aj konsolidovaných aktívach, pasívach, nákladoch, výnosoch, výsledku hospodárenia, iných aktívach a pasívach sú uvedené v Poznámkach konsolidovanej účtovnej závierky, ktoré tvoria 3. súčasť prílohy (KÚZ MPSVR SR) Konsolidovanej výročnej správy MPSVR SR.

5.3. Udalosti osobitného významu po skončení účtovného obdobia

Po 31. decembri 2015 nenastali také udalosti, ktoré by si vyžadovali zverejnenie alebo vykázanie v konsolidovanej výročnej správe za rok 2015.



ZÁVER

Konsolidovaná výročná správa Ministerstva práce, sociálnych vecí a rodiny Slovenskej republiky za rok 2015 okrem auditovanej Konsolidovanej účtovnej závierky Ministerstva práce, sociálnych vecí a rodiny Slovenskej republiky k 31. 12. 2015 obsahuje aj základné údaje o kapitole MPSVR SR, postavenie, pôsobnosť, úlohy ministerstva a organizácií v jej pôsobnosti, poslanie a strednodobý výhľad, ciele a prehľad ich plnenia, hodnotenie výsledkov rozpočtového hospodárenia kapitoly, rozpočtových a príspevkových organizácií v jej pôsobnosti a majetkovej pozície kapitoly.

Jej súčasťou je Konsolidovaná účtovná závierka MPSVR SR overená nezávislou audítorskou spoločnosťou v súlade s Medzinárodnými audítorskými štandardmi, ktorej cieľom je primerané uistenie, že predložená konsolidovaná účtovná závierka neobsahuje významné nesprávnosti. Zároveň za rok 2015 je predmetom auditu aj overenie súladu predkladanej Konsolidovanej výročnej správy MPSVR SR s Konsolidovanou účtovnou závierkou MPSVR SR k 31. 12. 2015.

Uvedený materiál úzko súvisí s dovŕšením aplikácie novej metodiky účtovníctva štátnej správy a samosprávy v podmienkach MPSVR SR ako súčasťou reformy riadenia verejných financií, prostredníctvom aplikácie základných princípov medzinárodných účtovných štandardov pre verejný sektor. Predpokladáme, že postupnou implementáciou jednotlivých odporúčaní externých audítorov k overovanej konsolidovanej účtovnej závierke kapitoly MPSVR SR ako aj komplexnou prezentáciou kapitoly MPSVR SR ako jedného ekonomického konsolidovaného celku, bude vypovedacia schopnosť a pridaná hodnota tejto konsolidovanej výročnej správy zvyšovať tak pre laickú ako aj odbornú verejnosť.

v Bratislave 03. 11. 2016

miesto a dátum



Ing. Jozef VANČO
vedúci služobného úradu

PRÍLOHA

**Konsolidovaná účtovná zvierka Ministerstva práce, sociálnych vecí
a rodiny Slovenskej republiky k 31. 12. 2015**

KONSOLIDOVANÁ ÚČTOVNÁ ZÁVIERKA ÚČTOVNEJ JEDNOTKY VEREJNEJ SPRÁVY k 31. 12. 2015

Priložené súčasti

- Konsolidovaná súvaha účtovnej jednotky verejnej správy Kons S UJ VS Úč 1 - 01
- Konsolidovaný výkaz ziskov a strát účtovnej jednotky verejnej správy Kons VZaS UJ VS Úč 2 - 01
- Poznámky konsolidovanej účtovnej závierky účtovnej jednotky verejnej správy

Za obdobie

od Mesiac Rok do Mesiac Rok

od 0 1 2 0 1 5 do 1 2 2 0 1 5

IČO

0 0 6 8 1 1 5 6

Názov účtovnej jednotky

M	I	N	I	S	T	E	R	S	T	V	O	P	R	Á	C	E	,	S	O	C	I	Á	L	N	Y	C
V	E	C	Í	A	R	O	D	I	N	Y	S	L	O	V	E	N	S	K	E	J						
R	E	P	U	B	L	I	K	Y																		

Sídlo účtovnej jednotky

Ulica a číslo

Š P I T Á L S K A 4 , 6 , 8

PSČ

8 1 6 4 3

Názov obce

B R A T I S L A V A

Telefónne číslo

0 2 / 2 0 4 6 2 1 7 2

Faxové číslo

0 2 / 5 2 9 6 4 3 1 2


E-mailová adresa

k a t a r i n a . m a l i n a k o v a @ e m p l o y m e n
g o v . s k

Zostavená dňa:

3 0 0 6 2 0 1 6

Podpisový záznam štatutárneho orgánu alebo člena štatutárneho orgánu účtovnej jednotky:



Označenie	STRANA AKTÍV	Číslo riadku	2015	2014
			Netto	Netto
a	b	c	1	2
	SPOLU MAJETOK r. 002 + r. 035 + r. 113 + r. 117	001	228 802 564,67	253 357 238,12
A.	Neobežný majetok r. 003 + r. 012 + r. 025	002	157 632 172,65	131 240 753,02
A.I.	Dlhodobý nehmotný majetok súčet (r. 004 až 011)	003	25 370 391,82	22 682 742,21
A.I.1.	Aktívované náklady na vývoj (012) - (072+091AÚ)	004		
2.	Softvér (013) - (073+091AÚ)	005	20 554 771,15	15 410 949,75
3.	Oceniteľné práva (014) - (074+091AÚ)	006	4 525 319,33	6 053 992,46
4.	Goodwill z konsolidácie kapitálu alebo záporný goodwill z konsolidácie kapitálu (+/-)	007		
5.	Drobný dlhodobý nehmotný majetok (018) - (078+091AÚ)	008		
6.	Ostatný dlhodobý nehmotný majetok (019) - (079+091AÚ)	009		
7.	Obstaranie dlhodobého nehmotného majetku (041) - (093)	010	290 301,34	1 217 800,00
8.	Poskytnuté preddavky na dlhodobý nehmotný majetok (051) - (095AÚ)	011		
A.II.	Dlhodobý hmotný majetok súčet (r. 013 až 024)	012	132 144 607,98	108 440 837,96
A.II.1.	Pozemky (031) - (092AÚ)	013	15 497 938,72	14 641 832,46
2.	Umelecké diela a zbierky (032) - (092AÚ)	014	121 288,39	120 428,80
3.	Predmety z drahých kovov (033) - (092AÚ)	015		
4.	Stavby (021) - (081+092AÚ)	016	84 563 236,88	85 100 413,17
5.	Samostatné hnutelné veci a súbory hnutelných vecí (022) - (082+092AÚ)	017	17 235 711,57	1 671 689,41
6.	Dopravné prostriedky (023) - (083+092AÚ)	018	3 609 967,81	1 382 879,64
7.	Pestovateľské celky trvalých porastov (025) - (085+092AÚ)	019		
8.	Základné stádo a ťažné zvieratá (026) - (086+092AÚ)	020		
9.	Drobný dlhodobý hmotný majetok (028) - (088+092AÚ)	021	2 986 861,31	3 620 044,03
10.	Ostatný dlhodobý hmotný majetok (029) - (089+092AÚ)	022	398 310,67	532 427,69
11.	Obstaranie dlhodobého hmotného majetku (042) - (094)	023	7 731 292,63	1 371 122,76
12.	Poskytnuté preddavky na dlhodobý hmotný majetok (052) - (095AÚ)	024		
A.III.	Dlhodobý finančný majetok súčet (r. 026 + r. 027 + r. 029 až 034)	025	117 172,85	117 172,85
A.III.1.	Podielové cenné papiere a podiely v dcérskej účtovnej jednotke (061) - (096AÚ)	026	117 172,85	117 172,85
2.	Podielové cenné papiere a podiely v spoločnosti s podstatným vplyvom (062) - (096AÚ)	027		
	z toho: goodwill	028		
3.	Realizovateľné cenné papiere a podiely (063) - (096AÚ)	029		
4.	Dlhové cenné papiere držané do splatnosti (065) - (096AÚ)	030		
5.	Pôžičky účtovnej jednotke v konsolidovanom celku (066) - (096AÚ)	031		
6.	Ostatné pôžičky (067) - (096AÚ)	032		
7.	Ostatný dlhodobý finančný majetok (069) - (096AÚ)	033		
8.	Obstaranie dlhodobého finančného majetku (043) - (096AÚ)	034		
B.	Obežný majetok r. 036 + r. 042 + r. 050 + r. 063 + r. 088 + r. 101 + r. 107	035	67 651 966,55	118 164 629,87
B.I.	Zásoby súčet (r. 037 až 041)	036	1 739 356,64	1 379 005,92
B.I.1.	Materiál (112 + 119) - (191)	037	1 735 744,06	1 375 840,41
2.	Nedokončená výroba a polotovary (121 + 122) - (192 + 193)	038		
3.	Výrobky (123) - (194)	039	75,92	75,92
4.	Zvieratá (124) - (195)	040		
5.	Tovar (132 + 133 + 139) - (196)	041	3 536,66	3 089,59
B.II.	Zúčtovanie medzi subjektami verejnej správy súčet (r. 043 až r. 049)	042	0,00	0,00
B.II.1.	Zúčtovanie odvodov príjmov rozpočtových organizácií do rozpočtu zriaďovateľa (351)	043		
2.	Zúčtovanie transferov štátneho rozpočtu (353)	044		
3.	Zúčtovanie transferov rozpočtu obce a vyššieho územného celku (355)	045		
4.	Zúčtovanie transferov zo štátneho rozpočtu v rámci konsolidovaného celku (356)	046	0,00	0,00
5.	Ostatné zúčtovanie rozpočtu obce a vyššieho územného celku (357)	047		
6.	Zúčtovanie transferov zo štátneho rozpočtu iným subjektom (358)	048		
7.	Zúčtovanie transferov medzi subjektami verejnej správy a iné zúčtovania (359)	049		
B. III	Dlhodobé pohľadávky súčet (r. 051 až 061)	050	665 105,89	98 975,98
B.III.1.	Odberatelia (311AÚ) - (391AÚ)	051		
2.	Zmenky na inkaso (312AÚ) - (391AÚ)	052		
3.	Pohľadávky za eskontované cenné papiere (313AÚ) - (391AÚ)	053		
4.	Ostatné pohľadávky (315AÚ) - (391AÚ)	054		
5.	Pohľadávky voči zamestnancom (335AÚ) - (391AÚ)	055		
6.	Pohľadávky voči združeniu (369AÚ) - (391AÚ)	056		
7.	Pohľadávky a záväzky z pevných termínových operácií (373AÚ) - (391AÚ)	057		
8.	Pohľadávky z nájmu (374AÚ) - (391AÚ)	058		
9.	Pohľadávky z vydaných dlhopisov (375AÚ) - (391AÚ)	059		
10.	Nakúpené opcie (376AÚ) - (391AÚ)	060		
11.	Iné pohľadávky (378AÚ) - (391AÚ)	061	665 105,89	98 975,98
	z toho: odložená daňová pohľadávka	062		

Označenie	STRANA AKTÍV	Číslo riadku	2015	2014
			Netto	Netto
a	b	c	1	2
B.IV.	Krátkodobé pohľadávky súčet (r. 064 až 087)	063	37 669 400,03	85 361 918,64
B.IV.1.	Odberatelia (311AU) - (391AU)	064	776 704,86	768 559,93
2.	Zmenky na inkaso (312AU) - (391AU)	065		
3.	Pohľadávky za eskontované cenné papiere (313AU) - (391AU)	066		
4.	Poskytnuté prevádzkové preddávky (314) - (391AU)	067	4 335 261,79	20 336,30
5.	Ostatné pohľadávky (315AU) - (391AU)	068		
6.	Pohľadávky z nedaňových príjmov obcí a vyšších územných celkov a rozpočtových organizácií zriadených obcou	069	16 041 393,11	17 292 300,80
7.	Pohľadávky z daňových a colných rozpočtových príjmov (317) - (391AU)	070		
8.	Pohľadávky z nedaňových príjmov obcí a vyšších územných celkov a rozpočtových organizácií zriadených obcou a vyšším územným celkom (318) - (391AU)	071		
9.	Pohľadávky z daňových príjmov obcí a vyšších územných celkov (319) - (391AU)	072		
10.	Pohľadávky voči zamestnancom (335AU) - (391AU)	073	6 450,63	4 660,42
11.	Zúčtovanie s orgánmi sociálneho poistenia a zdravotného poistenia (336) - (391AU)	074		
12.	Daň z príjmov (341) - (391AU)	075	0,00	6 931,51
13.	Ostatné priame dane (342) - (391AU)	076		
14.	Daň z pridanej hodnoty (343) - (391AU)	077		
15.	Ostatné dane a poplatky (345) - (391AU)	078	1 029,05	0,00
16.	Pohľadávky voči združeniu (369AU) - (391AU)	079		
17.	Pohľadávky a záväzky z pevných termínovaných operácií (373AU) - (391AU)	080		
18.	Pohľadávky z nájmu (374AU) - (391AU)	081		
19.	Pohľadávky z vydaných dlhopisov (375AU) - (391AU)	082		
20.	Nakúpené opcie (376AU) - (391AU)	083		
21.	Iné pohľadávky (378AU) - (391AU)	084	16 508 560,59	67 269 129,68
22.	Spojovací účet pri združení (396AU)	085		
23.	Zúčtovanie s Európskou úniou (371AU) - (391AU)	086		
24.	Transfery a ostatné zúčtovanie so subjektami mimo verejnej správy (372AU) - (391AU)	087		
B.V.	Finančné účty súčet (r. 089 až 100)	088	27 578 103,99	31 324 729,33
B.V.1.	Pokladnica (211)	089	2 696,91	2 582,17
2.	Ceniny (213)	090	8 339,22	35 971,79
3.	Bankové účty (221AU +/- 261)	091	27 567 067,86	31 286 175,37
4.	Účty v bankách s dobou viazanosti dlhšou ako jeden rok (221AU)	092		
5.	Výdavkový rozpočtový účet (222)	093		
6.	Príjmový rozpočtový účet (223)	094		
7.	Majetkové cenné papiere na obchodovanie (251) - (291AU)	095		
8.	Dlhové cenné papiere na obchodovanie (253) - (291AU)	096		
9.	Dlhové cenné papiere so splatnosťou do jedného roka držané do splatnosti (256) - (291AU)	097		
10.	Ostatné realizovateľné cenné papiere (257) - (291AU)	098		
11.	Obstaranie krátkodobého finančného majetku (259) - (291AU)	099		
12.	Účty Štátnej pokladnice (účtová skupina 28)	100		
B.VI.	Poskytnuté návratné finančné výpomoci dlhodobé súčet (r. 102 až r. 106)	101		
B.VI.1.	Poskytnuté návratné finančné výpomoci subjektom v rámci konsolidovaného celku (271AU) - (291AU)	102		
2.	Poskytnuté návratné finančné výpomoci ostatným subjektom verejnej správy (272AU) - (291AU)	103		
3.	Poskytnuté návratné finančné výpomoci podnikateľským subjektom (274AU) - (291AU)	104		
4.	Poskytnuté návratné finančné výpomoci ostatným organizáciám (275AU) - (291AU)	105		
5.	Poskytnuté návratné finančné výpomoci fyzickým osobám (277AU) - (291AU)	106		
B.VII.	Poskytnuté návratné finančné výpomoci krátkodobé súčet (r. 108 až r. 112)	107		
B.VII.1.	Poskytnuté návratné finančné výpomoci subjektom v rámci konsolidovaného celku (271AU) - (291AU)	108		
2.	Poskytnuté návratné finančné výpomoci ostatným subjektom verejnej správy (272AU) - (291AU)	109		
3.	Poskytnuté návratné finančné výpomoci podnikateľským subjektom (274AU) - (291AU)	110		
4.	Poskytnuté návratné finančné výpomoci ostatným organizáciám (275AU) - (291AU)	111		
5.	Poskytnuté návratné finančné výpomoci fyzickým osobám (277AU) - (291AU)	112		
C.	Časové rozlíšenie súčet (r. 114 až r. 116)	113	3 518 425,47	3 951 855,23
C.1.	Náklady budúcich období (381)	114	3 503 804,27	3 934 664,18
2.	Komplexné náklady budúcich období (382)	115		
3.	Príjmy budúcich období (385)	116	14 621,20	17 191,05
D.	Vzťahy k účtom klientov Štátnej pokladnice (účtová skupina 20)	117		

Označenie	STRANA PASÍV	Číslo riadku	2015	2014
a	b	c	3	4
	VLASTNÉ IMANIE A ZAVÄZKY r. 119 + r. 130 + r. 185 + r. 188	118	228 802 564,67	253 357 238,12
A.	Vlastné imanie r. 120 + r. 123 + r. 126 + r. 129	119	-35 356 356,10	-18 803 166,38
A.I.	Oceňovacie rozdiely súčet (r. 121 + r. 122)	120	128 742,88	128 742,88
A.I.1.	Oceňovacie rozdiely z precenenia majetku a záväzkov (+/- 414)	121	128 742,88	128 742,88
2.	Oceňovacie rozdiely z kapitálových účastí (+/- 415)	122		
A.II.	Fondy súčet (r. 124 + r. 125)	123	0,00	0,00
A.II.1.	Zákonný rezervný fond (421)	124	0,00	0,00
2.	Ostatné fondy (427)	125	0,00	0,00
A.III.	Výsledok hospodárenia (+/-) súčet (r. 127 až 128)	126	-35 485 098,98	-18 931 909,26
A.III.1.	Nevysporiadaný výsledok hospodárenia minulých rokov (+/- 428)	127	-17 641 068,10	1 456 983,58
2.	Výsledok hospodárenia za účtovné obdobie (+/-) r. 001 - (r.120 + r. 123 + r.127 + r.129 + r. 130 + r. 185 + r. 188)	128	-17 844 030,88	-20 388 892,84
A.IV.	Podiely iných účtovných jednotiek	129		
B.	Záväzky súčet (r. 131 + r. 136 + r. 144 + r. 156 + r. 178)	130	261 698 928,91	270 557 525,93
B.I.	Rezervy súčet (r. 132 až 135)	131	18 721 618,25	24 602 282,85
B.I.1.	Rezervy zákonné dlhodobé (451AU)	132		
2.	Ostatné rezervy (459AU)	133	18 031 766,32	16 789 245,08
3.	Rezervy zákonné krátkodobé (323AU, 451AU)	134	19 396,00	18 175,00
4.	Ostatné krátkodobé rezervy (323AU, 459AU)	135	670 455,93	7 794 862,77
B.II.	Zúčtovanie medzi subjektami verejnej správy súčet (r. 137 až r. 143)	136	206 743 026,56	214 956 579,00
B.II.1.	Zúčtovanie odvodov príjmov rozpočtových organizácií do rozpočtu zriaďovateľa (351)	137	28 236 974,25	84 151 477,24
2.	Zúčtovanie transferov štátneho rozpočtu (353)	138	177 806 052,31	130 802 139,74
3.	Zúčtovanie transferov rozpočtu obce a vyššieho územného celku (355)	139		
4.	Zúčtovanie transferov zo štátneho rozpočtu v rámci konsolidovaného celku (356)	140		
5.	Ostatné zúčtovanie rozpočtu obce a vyššieho územného celku (357)	141		
6.	Zúčtovanie transferov zo štátneho rozpočtu iným subjektom (358)	142		
7.	Zúčtovanie transferov medzi subjektami verejnej správy a iné zúčtovania (359)	143	700 000,00	2 962,02
B.III.	Dlhodobé záväzky súčet (r. 145 až 153 + r. 155)	144	428 880,92	413 613,00
B.III.1.	Ostatné dlhodobé záväzky (479AU)	145		
2.	Dlhodobé prijaté preddavky (475AU)	146		
3.	Dlhodobé zmenky na úhradu (478AU)	147		
4.	Záväzky zo sociálneho fondu (472)	148	413 731,06	382 225,76
5.	Záväzky z nájmu (474AU)	149		
6.	Dlhodobé nevyfakturované dodávky (476AU)	150		
7.	Pohľadávky a záväzky z pevných termínových operácií (373AU)	151		
8.	Predané opcie (377AU)	152		
9.	Iné záväzky (379AU)	153	15 149,86	31 387,24
	z toho: odložený daňový záväzok	154	3 149,86	4 387,24
10.	Vydané dlhopisy dlhodobé (473AU) - (255AU)	155		
B.IV.	Krátkodobé záväzky súčet (r. 157 až 177)	156	35 805 403,18	30 585 051,08
B.IV.1.	Dodávateľia (321)	157	828 343,24	604 420,94
2.	Zmenky na úhradu (322, 478AU)	158		
3.	Prijaté preddavky (324, 475AU)	159	53 180,77	53 405,87
4.	Ostatné záväzky (325, 479AU)	160	9 111,13	225 741,29
5.	Nevyfakturované dodávky (326, 476AU)	161	1 116 645,62	576 574,54
6.	Záväzky z nájmu (474AU)	162		
7.	Pohľadávky a záväzky z pevných termínových operácií (373AU)	163		
8.	Predané opcie (377AU)	164		
9.	Iné záväzky (379AU)	165	11 533 198,73	3 583 691,80
10.	Záväzky z upísaných nesplatených cenných papierov a vkladov (367)	166	93 738,28	112 172,85
11.	Záväzky voči združeniu (368)	167		
12.	Zamestnanci (331)	168	8 766 161,59	10 331 398,81
13.	Ostatné záväzky voči zamestnancom (333)	169	50 634,78	56 079,82
14.	Zúčtovanie s orgánmi sociálneho poistenia a zdravotného poistenia (336)	170	5 794 034,56	6 974 015,50
15.	Daň z príjmov (341)	171	3 412,02	
16.	Ostatné priame dane (342)	172	1 143 684,06	1 531 196,98
17.	Daň z pridanej hodnoty (343)	173	94 076,61	94 541,77
18.	Ostatné dane a poplatky (345)	174	928,39	364,64
19.	Spojovací účet pri združení (396AU)	175		
20.	Zúčtovanie s Európskou úniou (371AU)	176	6 267 800,07	6 418 478,39

Označenie	STRANA PASÍV	Číslo riadku	2015	2014
a	b	c	3	4
21.	Transfery a ostatné zúčtovanie so subjektami mimo verejnej správy (372AU)	177	50 453,33	22 967,88
B.V.	Bankové úvery a výpomoci súčet (r. 179 až 184)	178		
B.V.1.	Bankové úvery dlhodobé (461AU)	179		
2.	Bežné bankové úvery (461AU, 221AU, 231, 232)	180		
3.	Vydané dlhopisy krátkodobé (473AU, 241) - (255AU)	181		
4.	Ostatné krátkodobé finančné výpomoci (249)	182		
5.	Prijaté návratné finančné výpomoci od subjektov verejnej správy dlhodobé (273AU)	183		
6.	Prijaté návratné finančné výpomoci od subjektov verejnej správy krátkodobé (273AU)	184		
C.	Časové rozlíšenie súčet (r. 186 + r. 187)	185	2 459 991,86	1 602 878,57
C.1.	Výdavky budúcich období (383)	186	130,64	414,08
2.	Výnosy budúcich období (384)	187	2 459 861,22	1 602 464,49
D.	Vzťahy k účtom klientov Státnej pokladnice (účtová skupina 20)	188		

Číslo účtu alebo skupiny	Náklady	Číslo riadku	2015			2014
			Hlavná činnosť	Podnikateľská činnosť	Spolu	
a	b	c	1	2	3	4
50	Spotrebované nákupy (r. 002 až r. 005)	001	19 131 521,30	92 842,24	19 224 363,54	18 992 575,44
501	Spotreba materiálu	002	12 612 415,82	92 842,24	12 705 258,06	12 398 678,98
502	Spotreba energie	003	6 502 699,96		6 502 699,96	6 580 082,68
503	Spotreba ostatných neskladovateľných dodávok	004				
504, 507	Predaný tovar, Predaná nehnuteľnosť	005	16 405,52		16 405,52	13 813,78
51	Služby (r. 007 až r. 010)	006	47 316 458,75	1 053 660,83	48 370 119,58	38 211 367,03
511	Opravy a udržiavanie	007	10 944 524,47	68 416,57	11 012 941,04	7 661 974,72
512	Cestovné	008	1 561 506,61	421 375,40	1 982 882,01	1 606 655,72
513	Náklady na reprezentáciu	009	130 015,47	8 545,26	138 560,73	84 639,88
518	Ostatné služby	010	34 680 412,20	555 323,60	35 235 735,80	28 858 096,71
52	Osobné náklady (r. 012 až r. 016)	011	195 100 324,56	3 721 989,20	198 822 313,76	183 370 563,33
521	Mzdové náklady	012	136 069 229,07	2 678 886,93	138 748 116,00	128 514 865,24
524	Zákonné sociálne poistenie	013	47 258 759,07	892 490,00	48 151 249,07	44 469 655,26
525	Ostatné sociálne poistenie	014	1 669 512,79	49 485,71	1 718 998,50	840 029,34
527	Zákonné sociálne náklady	015	9 724 012,82	101 126,56	9 825 139,38	9 311 470,64
528	Ostatné sociálne náklady	016	378 810,81		378 810,81	234 542,85
53	Dane a poplatky (r. 018 až r. 020)	017	602 102,12	12 852,24	614 954,36	665 161,98
531	Daň z motorových vozidiel	018	0,00	9 442,05	9 442,05	6 084,00
532	Daň z nehnuteľnosti	019	293 495,40		293 495,40	292 092,77
538	Ostatné dane a poplatky	020	308 606,72	3 410,19	312 016,91	366 985,21
54	Ostatné náklady na prevádzkovú činnosť (r. 022 až r. 028)	021	1 230 881 423,60	40 327,93	1 230 921 751,53	1 291 710 208,11
541	Zostatková cena predaného dlhodobého nehmotného majetku a dlhodobého hmotného majetku	022	405 846,64		405 846,64	275 754,63
542	Predaný materiál	023	234,20		234,20	352,82
544	Zmluvné pokuty, penále a úroky z omeškania	024	31,21		31,21	574,39
545	Ostatné pokuty, penále a úroky z omeškania	025	7 779 862,93	0,00	7 779 862,93	370 581,11
546	Odpis pohľadávky	026	25 204 232,82	15 911,72	25 220 144,54	33 946 238,20
548	Ostatné náklady na prevádzkovú činnosť	027	1 197 486 238,75	24 416,21	1 197 510 654,96	1 257 077 538,29
549	Manká a škody	028	4 977,05		4 977,05	39 168,67
55	Odpisy, rezervy a opravné položky z prevádzkovej činnosti a finančnej činnosti a zúčtovanie časového rozlíšenia (r. 030 + r. 031 + r. 036 + r. 039)	029	22 525 374,61	254 347,69	22 779 722,30	44 088 769,13
551	Odpisy dlhodobého nehmotného majetku a dlhodobého hmotného majetku	030	13 252 393,13	107 119,19	13 359 512,32	10 885 101,77
	Rezervy a opravné položky z prevádzkovej činnosti (r. 032 až r. 035)	031	9 272 981,48	147 228,50	9 420 209,98	33 203 667,36
552	Tvorba zákonných rezerv z prevádzkovej činnosti	032		19 396,00	19 396,00	18 175,00
553	Tvorba ostatných rezerv z prevádzkovej činnosti	033	2 035 494,40	127 832,50	2 163 326,90	18 488 480,90
557	Tvorba zákonných opravných položiek z prevádzkovej činnosti	034				6 656,65
558	Tvorba ostatných opravných položiek z prevádzkovej činnosti	035	7 237 487,08		7 237 487,08	14 690 354,81
	Rezervy a opravné položky z finančnej činnosti (r. 037+ r. 038)	036				
554	Tvorba rezerv z finančnej činnosti	037				
559	Tvorba opravných položiek z finančnej činnosti	038				
555	Zúčtovanie komplexných nákladov budúcich období	039				
56	Finančné náklady (r. 041 až r. 049)	040	488 332,90	1 453,84	489 786,74	527 180,33
561	Predané cenné papiere a podiely	041				
562	Úroky	042				
563	Kurzové straty	043	544,70	3,29	547,99	675,93
564	Náklady na precenenie cenných papierov	044				
566	Náklady na krátkodobý finančný majetok	045				
567	Náklady na derivátové operácie	046				
568	Ostatné finančné náklady	047	487 788,20	1 450,55	489 238,75	526 504,40
569	Manká a škody na finančnom majetku	048				
	Podiel konsolidujúcej účtovnej jednotky na výsledku hospodárenia pridružených účtovných jednotiek verejnej správy	049				

Číslo účtu alebo skupiny	Náklady	Číslo riadku	2015			2014
			Hlavná činnosť	Podnikateľská činnosť	Spolu	
a	b	c	1	2	3	4
57	Mimoriadne náklady (r. 051 až r. 054)	050				1 360,83
572	škody	051				1 360,83
574	Tvorba rezerv	052				
578	Ostatné mimoriadne náklady	053				
579	Tvorba opravných položiek	054				
58	Náklady na transfery a náklady z odvodu príjmov (r. 056 až r. 064)	055	228 934 573,36		228 934 573,36	141 397 723,72
581	Náklady na transfery zo štátneho rozpočtu do štátnych rozpočtových organizácií a príspevkových organizácií	056				
582	Náklady na transfery zo štátneho rozpočtu ostatným subjektom verejnej správy	057				
583	Náklady na transfery zo štátneho rozpočtu subjektom mimo verejnej správy	058				
584	Náklady na transfery z rozpočtu obce alebo z rozpočtu vyššieho územného celku do rozpočtových organizácií a príspevkových organizácií zriadených obcou alebo vyšším územným celkom	059				
585	Náklady na transfery z rozpočtu obce alebo z rozpočtu vyššieho územného celku ostatným subjektom verejnej správy	060				
586	Náklady na transfery z rozpočtu obce alebo z rozpočtu vyššieho územného celku subjektom mimo verejnej správy	061				
587	Náklady na ostatné transfery	062	132,61		132,61	28,70
588	Náklady z odvodu príjmov	063	209 659 718,91		209 659 718,91	85 790 537,40
589	Náklady z budúceho odvodu príjmov	064	19 274 721,84		19 274 721,84	55 607 157,62
	Účtové skupiny 50 - 58 súčet (r.001 + r.006 + r.011 + r.017 + r.021 + r.029 + r.040 + r.050 + r.055)	065	1 744 980 111,20	5 177 473,97	1 750 157 585,17	1 718 964 909,90

Číslo účtu alebo skupiny	Výnosy, daň z príjmov a výsledok hospodárenia	Číslo riadku	2015			2014
			Hlavná činnosť	Podnikateľská činnosť	Spolu	
a	b	c	1	2	3	4
60	Tržby za vlastné výkony a tovar (r. 067 až r. 069)	066	307 563,73	5 255 656,32	5 563 220,05	5 437 665,49
601	Tržby za vlastné výrobky	067				
602	Tržby z predaja služieb	068	292 695,81	5 255 656,32	5 548 352,13	5 424 743,21
604, 607	Tržby za tovar, Výnosy z nehnuteľnosti na predaj	069	14 867,92		14 867,92	12 922,28
61	Zmena stavu vnútroorganizačných zásob (+/-) (r. 071 až r. 074)	070				-400,00
611	Zmena stavu nedokončenej výroby	071				
612	Zmena stavu polotovarov	072				
613	Zmena stavu výrobkov	073				
614	Zmena stavu zvierat	074				-400,00
62	Aktivácia (r. 076 až r. 079)	075	2 428,58		2 428,58	2 508,00
621	Aktivácia materiálu a tovaru	076				
622	Aktivácia vnútroorganizačných služieb	077	2 428,58		2 428,58	2 508,00
623	Aktivácia dlhodobého nehmotného majetku	078				
624	Aktivácia dlhodobého hmotného majetku	079				
63	Daňové a colné výnosy a výnosy z poplatkov (r. 081 až r. 083)	080				
631	Daňové a colné výnosy štátu	081				
632	Daňové výnosy samosprávy	082				
633	Výnosy z poplatkov	083				
64	Ostatné výnosy z prevádzkovej činnosti (r. 085 až r. 090)	084	27 377 985,66	42 822,86	27 420 808,52	41 923 253,78
641	Tržby z predaja dlhodobého nehmotného majetku a dlhodobého hmotného majetku	085	730 070,05	87,47	730 157,52	55 361,95
642	Tržby z predaja materiálu	086	214,62		214,62	1 075,52
644	Zmluvné pokuty, penále a úroky z omeškania	087	125 396,68		125 396,68	222 947,33
645	Ostatné pokuty, penále a úroky z omeškania	088	8 473 621,42		8 473 621,42	8 237 892,50
646	Výnosy z odpísaných pohľadávok	089	2 355,05	36,63	2 391,68	5 497,55
648	Ostatné výnosy z prevádzkovej činnosti	090	18 046 327,84	42 698,76	18 089 026,60	33 400 478,93
65	Zúčtovanie rezerv a opravných položiek z prevádzkovej činnosti a finančnej činnosti a zúčtovanie časového rozlíšenia (r. 092 + r. 097 + r. 100)	091	26 359 879,79	27 521,80	26 387 401,59	41 487 598,96
	Zúčtovanie rezerv a opravných položiek z prevádzkovej činnosti (r. 093 až r. 096)	092	26 359 879,79	27 521,80	26 387 401,59	41 487 598,96
652	Zúčtovanie zákonných rezerv z prevádzkovej činnosti	093		18 175,00	18 175,00	26 869,50
653	Zúčtovanie ostatných rezerv z prevádzkovej činnosti	094	306 398,08	5 396,13	311 794,21	5 646 031,73
657	Zúčtovanie zákonných opravných položiek z prevádzkovej činnosti	095		3 950,67	3 950,67	
658	Zúčtovanie ostatných opravných položiek z prevádzkovej činnosti	096	26 053 481,71		26 053 481,71	35 814 697,73
	Zúčtovanie rezerv a opravných položiek z finančnej činnosti (r. 098 + r. 099)	097				
654	Zúčtovanie rezerv z finančnej činnosti	098				
659	Zúčtovanie opravných položiek z finančnej činnosti	099				
655	Zúčtovanie komplexných nákladov budúcich období	100				
66	Finančné výnosy (r. 102 až r. 110)	101	227,53	287,96	515,49	1 417,27
661	Tržby z predaja cenných papierov a podielov	102				
662	Úroky	103		287,88	287,88	1 245,13
663	Kurzové zisky	104	197,88	0,08	197,96	117,25
664	Výnosy z precenenia cenných papierov	105				
665	Výnosy z dlhodobého finančného majetku	106	0,00		0,00	
666	Výnosy z krátkodobého finančného majetku	107				
667	Výnosy z derivátových operácií	108				
668	Ostatné finančné výnosy	109	29,65		29,65	54,89
	Podiel konsolidujúcej účtovnej jednotky na výsledku hospodárenia pridružených účtovných jednotiek verejnej správy	110		0,00	0,00	

Číslo účtu alebo skupiny	Výnosy, daň z príjmov a výsledok hospodárenia	Číslo riadku	2015			2014
			Hlavná činnosť	Podnikateľská činnosť	Spolu	
a	b	c	1	2	3	4
67	Mimoriadne výnosy (r. 112 až r. 115)	111				
672	Náhrady škôd	112				
674	Zúčtovanie rezerv	113				
678	Ostatné mimoriadne výnosy	114				
679	Zúčtovanie opravných položiek	115				
68	Výnosy z transferov a rozpočtových príjmov v štátnych rozpočtových organizáciách a príspevkových organizáciách (r. 117 až r. 125)	116	1 672 996 535,59		1 672 996 535,59	1 609 769 744,61
681	Výnosy z bežných transferov zo štátneho rozpočtu	117	1 456 880 336,64		1 456 880 336,64	1 473 003 358,87
682	Výnosy z kapitálových transferov zo štátneho rozpočtu	118	13 541 959,73		13 541 959,73	10 915 074,16
683	Výnosy z bežných transferov od ostatných subjektov verejnej správy	119	4 797,48		4 797,48	5 699,79
684	Výnosy z kapitálových transferov od ostatných subjektov verejnej správy	120	349,68		349,68	1 525,68
685	Výnosy z bežných transferov od Európskej únie	121	202 242 080,60		202 242 080,60	125 516 435,80
686	Výnosy z kapitálových transferov od Európskej únie	122				
687	Výnosy z bežných transferov od ostatných subjektov mimo verejnej správy	123	261 704,86		261 704,86	249 272,02
688	Výnosy z kapitálových transferov od ostatných subjektov mimo verejnej správy	124	65 306,60		65 306,60	78 378,29
689	Výnosy z odvodu rozpočtových príjmov	125				
69	Výnosy z transferov a rozpočtových príjmov v obciach, vyšších územných celkoch a v rozpočtových organizáciách a príspevkových organizáciách zriadených obcou alebo vyšším územným celkom (r. 127 až r. 135)	126				
691	Výnosy z bežných transferov z rozpočtu obce alebo z rozpočtu vyššieho územného celku v rozpočtových organizáciách a príspevkových organizáciách zriadených obcou alebo vyšším územným celkom	127				
692	Výnosy z kapitálových transferov z rozpočtu obce alebo z rozpočtu vyššieho územného celku v rozpočtových organizáciách a príspevkových organizáciách zriadených obcou alebo vyšším územným celkom	128				
693	Výnosy samosprávy z bežných transferov zo štátneho rozpočtu a od iných subjektov verejnej správy	129				
694	Výnosy samosprávy z kapitálových transferov zo štátneho rozpočtu a od iných subjektov verejnej správy	130				
695	Výnosy samosprávy z bežných transferov od Európskej únie	131				
696	Výnosy samosprávy z kapitálových transferov od Európskej únie	132				
697	Výnosy samosprávy z bežných transferov od ostatných subjektov mimo verejnej správy	133				
698	Výnosy samosprávy z kapitálových transferov od ostatných subjektov mimo verejnej správy	134				
699	Výnosy samosprávy z odvodu rozpočtových príjmov	135				
	Účtová trieda 6 súčet (r. 066 + r. 070 + r. 075 + r. 080 + r. 084 + r. 091 + r. 101 + r. 111 + r. 116 + r. 126)	136	1 727 044 620,88	5 326 288,94	1 732 370 909,82	1 698 621 788,11
	Výsledok hospodárenia pred zdanením (r. 136 mínus r. 065) (+/-)	137	-17 935 490,32	148 814,97	-17 786 675,35	-20 343 121,79
591	Splatná daň z príjmov	138		57 355,53	57 355,53	45 771,05
595	Dodatočne platená daň z príjmov	139				
	Výsledok hospodárenia po zdanení r. 137 mínus (r. 138, r. 139) (+/-)	140	-17 935 490,32	91 459,44	-17 844 030,88	-20 388 892,84
	z toho: pripadajúci na podiely iných účtovných jednotiek	141				

Poznámky konsolidovanej účtovnej závierky zostavenej k 31. decembru 2015

I. VŠEOBECNÉ ÚDAJE

1. Identifikačné údaje konsolidujúcej účtovnej jednotky:

Názov konsolidujúcej účtovnej jednotky: Ministerstvo práce, sociálnych vecí a rodiny Slovenskej republiky
 Sídlo konsolidujúcej účtovnej jednotky: Špitálska 4, 6, 8, 816 43 Bratislava
 IČO konsolidujúcej účtovnej jednotky: 00681156
 Dátum založenia/zriadenia konsolidujúcej účtovnej jednotky: 1. 7. 1990

Konsolidovaná účtovná závierka konsolidovaného celku Ministerstva práce, sociálnych vecí a rodiny Slovenskej republiky (ďalej len „MPSVR SR“ resp. „ministerstvo“) bola zostavená v súlade so zákonom č. 431/2002 Z. z. o účtovníctve v znení neskorších predpisov a v súlade s Opatrením Ministerstva financií Slovenskej republiky (ďalej len „MF SR“) zo dňa 17. decembra 2008 č. MF/27526/2008 – 31, ktorým sa ustanovujú podrobnosti o metódach a postupoch konsolidácie vo verejnej správe a podrobnosti o usporiadaní a označovaní položiek konsolidovanej účtovnej závierky vo verejnej správe v znení opatrenia MF SR z 9. decembra 2009 č. MF/22110/2009-31, opatrenia MF SR z 11. decembra 2013 č. MF/19567/2013-31 a opatrenia MF SR z 10. decembra 2014 č. MF/21230/2014-31.

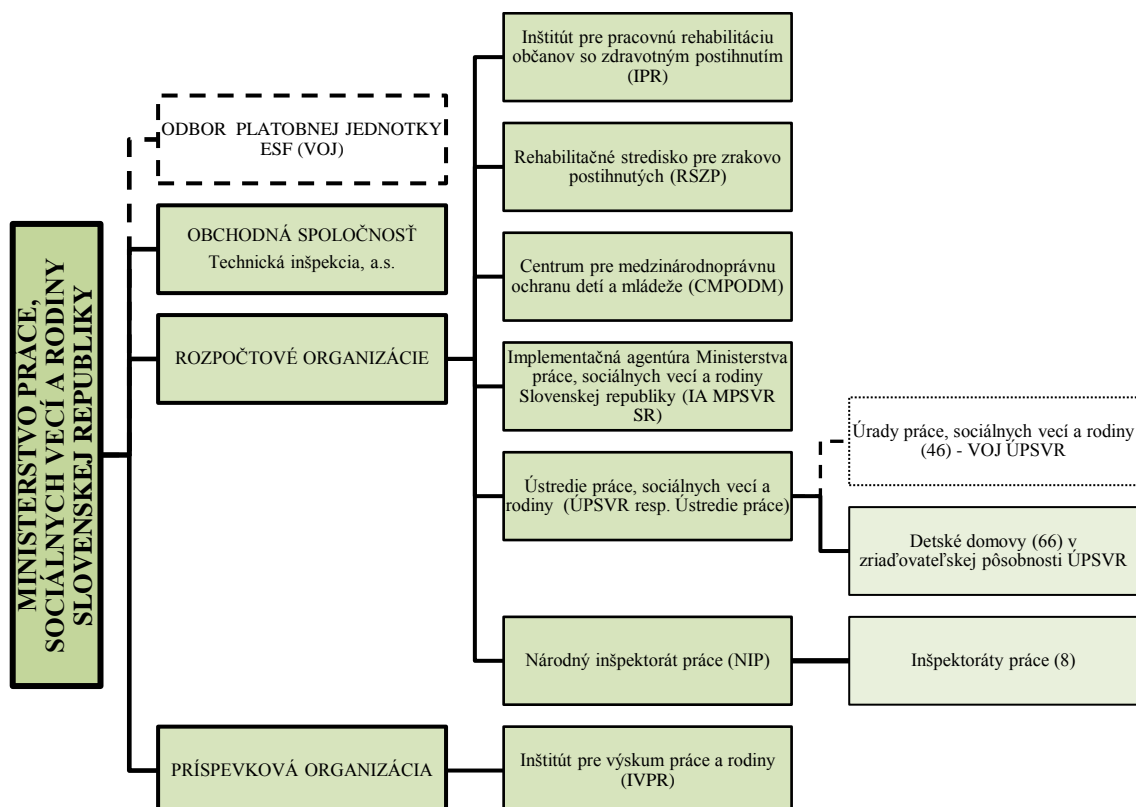
Konsolidovaná účtovná závierka a konsolidovaná výročná správa je sprístupnená k nahliadnutiu v sídle konsolidujúcej účtovnej jednotky MPSVR SR a je zverejnená v registri účtovných závierok (www.registeruz.sk).

Deň, ku ktorému bola zostavená konsolidovaná účtovná závierka (31. 12. 2015) je zhodný s dňom, ku ktorému bola zostavená individuálna účtovná závierka konsolidovaných účtovných jednotiek a konsolidujúcej účtovnej jednotky.

2. Informácie o konsolidovanom celku

Konsolidovaný celok MPSVR SR k 31. 12. 2015 pozostáva zo 83 organizácií. Tvoria ho materská účtovná jednotka MPSVR SR a 82 dcérskych účtovných jednotiek (80 štátnych rozpočtových organizácií, 1 štátna príspevková organizácia a 1 obchodná spoločnosť so 100 % majetkovou účasťou štátu – Technická inšpekcia, a.s.). Identifikačné údaje všetkých účtovných jednotiek konsolidovaného celku MPSVR SR sú uvedené v *Tabuľke č. 1 – Údaje o konsolidovanom celku* tabuľkovej časti poznámok konsolidovanej účtovnej závierky, pričom schéma organizačnej štruktúry konsolidovaného celku MPSVR SR je uvedená nižšie. V súlade s § 22, ods. 10 zákona č. 431/2002 Z. z. o účtovníctve v z. n. p. do konsolidovaného celku verejnej správy nebola zahrnutá dcérska obchodná spoločnosť Technickej inšpekcie, a.s. s názvom TI China Daou Technology Consulting Co., Ltd. so sídlom v Šanghaji (Čína).

Schéma 1 Organizačná štruktúra konsolidovaného celku MPSVR SR



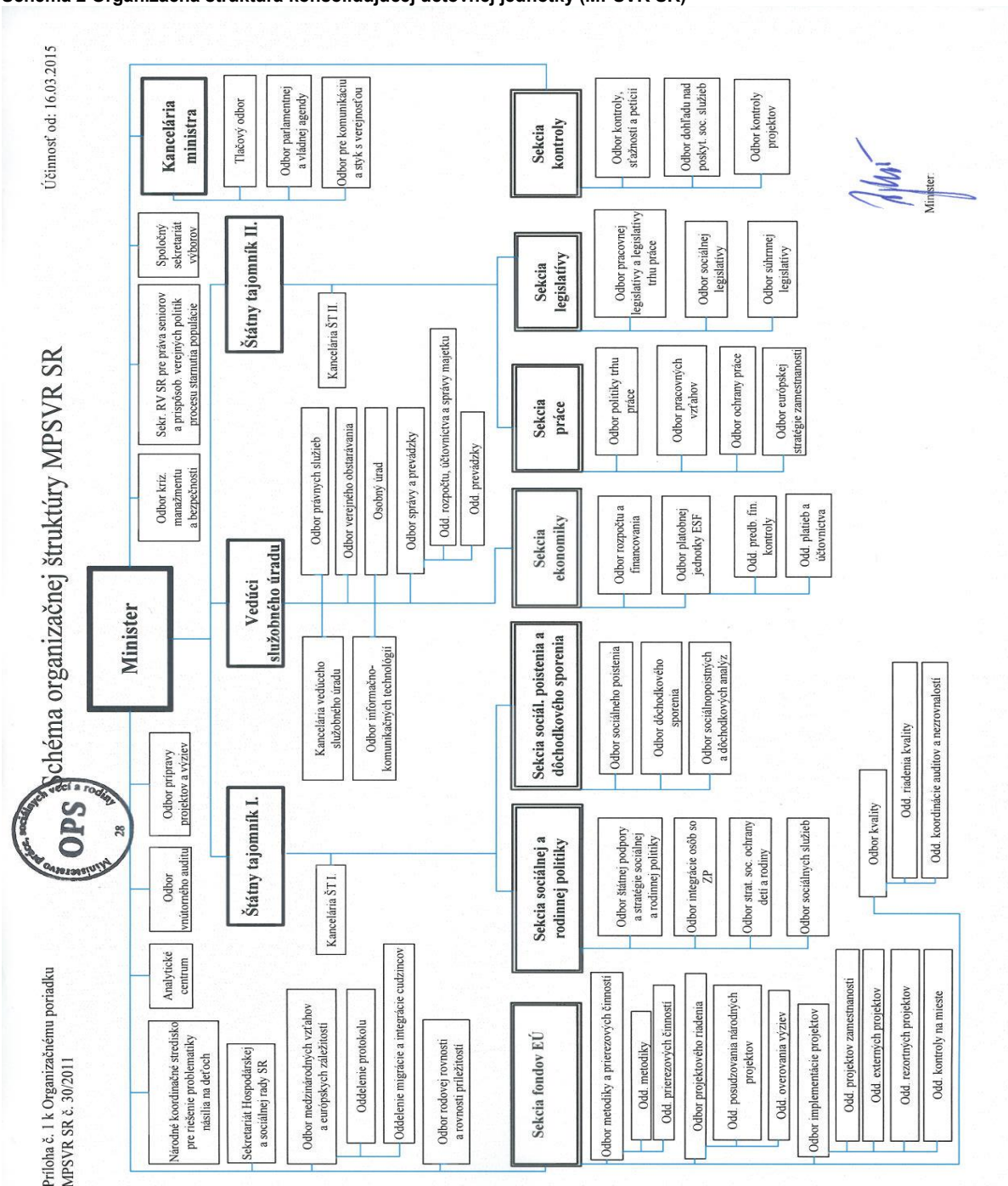
Poznámky konsolidovanej účtovnej závierky zostavenej k 31. decembru 2015

3. Informácie o organizačnej štruktúre a hlavných predstaviteľoch konsolidujúcej účtovnej jednotky

Minister (meno, priezvisko, titul): Ján RICHTER, JUDr.
 Štátny tajomník (meno, priezvisko, titul): Ivan ŠVEJNA, Ing.
 Štátny tajomník (meno, priezvisko, titul): Branislav ONDRUŠ, Mgr.
 Vedúci služobného úradu (meno, priezvisko, titul): Jozef VANČO, Ing.

Konsolidovaný celok mal v roku 2015 priemerne 13 699,37 zamestnancov, z toho rاديacich pracovníkov 936. Organizačná štruktúra konsolidujúcej účtovnej jednotky (MPSVR SR) je uvedená nižšie.

Schéma 2 Organizačná štruktúra konsolidujúcej účtovnej jednotky (MPSVR SR)



Poznámky konsolidovanej účtovnej závierky zostavenej k 31. decembru 2015

4. Zmena konsolidovaného celku

V porovnaní s rokom 2014 nastala v priebehu roka 2015 zmena konsolidovaného celku MPSVR SR z dôvodu zlučovania štátnych rozpočtových organizácií a príspevkovej organizácie. V zmysle zákona č. 310/2014 Z. z., ktorým sa mení a dopĺňa zákon č. 453/2003 Z. z. o orgánoch štátnej správy v oblasti sociálnych vecí a rodiny a služieb zamestnanosti a o zmene a doplnení niektorých zákonov v z. n. p. a ktorým sa menia a dopĺňajú niektoré zákony, došlo k 1. 1. 2015 k zrušeniu 46 úradov práce, sociálnych vecí a rodiny (ďalej len „ÚPSVaR“ resp. „úrad práce“) ich zlúčením s Ústredím práce, sociálnych vecí a rodiny (IČO: 30794536, ďalej len „ÚPSVR“ resp. „Ústredie práce“). Príslušné úrady práce sa stali vnútornými organizačnými jednotkami bez právnej subjektivity – preddavkovými organizáciami zapojenými na rozpočet Ústredia práce. Na základe rozhodnutia ministra práce, sociálnych vecí a rodiny Slovenskej republiky č. 4/2015 zo dňa 9. 3. 2015, Centrum vzdelávania Ministerstva práce, sociálnych vecí a rodiny Slovenskej republiky (ďalej len „CV MPSVR SR“, IČO: 30795362), ako dcérska účtovná jednotka (príspevková organizácia) bola k 31. 3. 2015 zrušená zlúčením s Implementačnou agentúrou pre Operačný program Zamestnanosť a sociálna inklúzia (ďalej len „IA ZaSI“, IČO: 30854687), dcérskou účtovnou jednotkou (rozpočtovou organizáciou) taktiež patriacou do konsolidovaného celku MPSVR SR. IA ZaSI sa stala nástupníčkou účtovnou jednotkou, ktorá prevzala v plnej miere majetok a záväzky zanikajúcej účtovnej jednotky a zároveň sa zaviazala pokračovať v činnosti a plnení jej úloh. V zmysle dodatku č. 4 k Zriaďovacej listine Fondu sociálneho rozvoja s účinnosťou od 1. 4. 2015 došlo k zmene názvu organizácie z „Implementačná agentúra pre Operačný program Zamestnanosť a sociálna inklúzia (IA ZaSI)“ na „Implementačná agentúra Ministerstva práce, sociálnych vecí a rodiny Slovenskej republiky“ a zaviedol sa skrátený názov organizácie „IA MPSVR SR“.

Individuálna účtovná závierka k 31. 12. 2015, 83 organizácií patriacich do konsolidovaného celku MPSVR SR vrátane materskej účtovnej jednotky (MPSVR SR) bola zostavená za predpokladu nepretržitého pokračovania týchto účtovných jednotiek vo svojej činnosti.

5. Informácie o výsledku hospodárenia z dôvodu predaja majetku medzi účtovnými jednotkami konsolidovaného celku MPSVR SR

V priebehu účtovného obdobia roku 2015 sa medzi účtovnými jednotkami konsolidovaného celku MPSVR SR neuskutočnil nákup resp. predaj majetku.

6. Informácie o účtovných zásadách a účtovných metódach

Rozpočtové organizácie (RO) a príspevková organizácia (PO), ktoré sú dcérskymi účtovnými jednotkami MPSVR SR a MPSVR SR ako materská účtovná jednotka, v roku 2015 postupovali v súlade so zákonom č. 431/2002 Z. z. o účtovníctve v z. n. p. a Opatrením MF SR č. MF/16786/2007-31, ktorým sa ustanovujú podrobnosti o postupoch účtovania a rámcovej účtovej osnove pre rozpočtové organizácie, príspevkové organizácie, štátne fondy, obce a vyššie územné celky, v z. n. p.. Finančné výkazy predkladali v súlade s Opatrením MF SR č. MF/21513/2012-31, ktorým sa ustanovuje usporiadanie, obsahové vymedzenie, spôsob, termín a miesto predkladania informácií z účtovníctva a údajov potrebných na účely hodnotenia plnenia rozpočtu verejnej správy v z. n. p.. Individuálnu účtovnú závierku zostavili a predložili v zmysle Opatrenia MF SR č. MF/25755/2007-31, ktorým sa ustanovujú podrobnosti o usporiadaní, označovaní a obsahom vymedzení položiek individuálnej účtovnej závierky, termíny a miesto predkladania účtovnej závierky pre rozpočtové organizácie, príspevkové organizácie, štátne fondy, obce a vyššie územné celky v z. n. p.. Technická inšpekcia, a.s., ako obchodná spoločnosť, postupovala pri vedení účtovníctva podľa Opatrenia MF SR č. 23054/2002-92, ktorým sa ustanovujú podrobnosti o postupoch účtovania a rámcovej účtovej osnove pre podnikateľov účtujúcich v sústave podvojného účtovníctva v z. n. p. a predložila svoju individuálnu účtovnú závierku v súlade s Opatrením MF SR č. 4455/2003-92, ktorým sa ustanovujú podrobnosti o usporiadaní, označovaní a obsahom vymedzení položiek individuálnej účtovnej závierky a rozsahu údajov určených z individuálnej účtovnej závierky na zverejnenie pre podnikateľov účtujúcich v sústave podvojného účtovníctva v z. n. p.

K 1. 1. 2013 organizácie tvoriace konsolidovaný celok MPSVR SR prehodnotili spôsob odpisovania dlhodobého majetku vo svojej správe. Upravené odpisové plány platné pre rok 2015 vychádzajú z predpokladanej doby ekonomickej životnosti dlhodobého majetku a odrádzajú skutočné fyzické resp. morálne opotrebenie príslušného majetku. Na základe vykonaných auditov konsolidovaných účtovných závierok kapitoly MPSVR SR za predchádzajúce účtovné obdobia bol vydaný podmienený názor nezávislého audítora, ktorého základ tvorí nasledovná skutočnosť: „V priebehu roka 2012 účtovné jednotky, ktoré tvoria konsolidovaný celok ministerstva, posúdili a upravili predpokladanú ekonomickej životnosti dlhodobého majetku, avšak nepripravili analýzu vplyvu tejto skutočnosti na predchádzajúce účtovné obdobia. Súčasný spôsob výpočtu odpisov nezohľadňuje zostatkovú dobu ekonomickej životnosti majetku. Preto sme sa nemohli ubezpečiť o vplyve tejto skutočnosti na priloženú účtovnú závierku.“ Vzhľadom na skutočnosť, že uvedené zistenie je odstrániteľné v rámci kompetencií jednotlivých účtovných jednotiek, avšak pod vedením správcu kapitoly štátneho rozpočtu a za nevyhnutného predpokladu softvérovej podpory v rámci účtovných informačných systémov, boli organizácie v pôsobnosti kapitoly MPSVR SR a príslušní dodávatelia účtovných informačných systémov o tejto úlohe informovaní. Požaduje sa vykonanie prepočtu odpisov dlhodobého majetku od r. 2008 do r. 2012 so zohľadnením reálnej ekonomickej životnosti, ktorá bola stanovená od r. 2013. Vzhľadom na značný počet dlhodobého majetku ako aj náročnosť vykonania takéhoto prepočtu za 5 účtovných období, hraničný termín na vykonanie prepočtu a posúdenia vplyvu tohto prepočtu na minulé účtovné obdobia je stanovený do konca účtovného obdobia r. 2016. V rámci účtovného obdobia r. 2015 sa vykonal prepočet odpisov len pre obmedzený druh majetku (stavby) a len v rámci vybraných účtovných jednotiek (RSZP, NIP, inšpektoráty práce) s celkovým vplyvom na zvýšenie výsledku hospodárenia minulých účtovných období o 1 677 868,44 €.

Účtovníctvo sa vedie na základe dodržania časovej a vecnej súvislosti nákladov a výnosov – akruálny princíp. Za základ sa berú všetky náklady a výnosy, ktoré sa vzťahujú na účtovné obdobie bez ohľadu na dátum ich platenia.

Poznámky konsolidovanej účtovnej závierky zostavenej k 31. decembru 2015

Pri oceňovaní majetku a záväzkov sa uplatňuje zásada opatrnosti, t. j. berú sa za základ všetky riziká, straty a zníženia hodnoty, ktoré sa týkajú majetku a záväzkov a sú známe ku dňu, ku ktorému sa zostavuje účtovná závierka.

Pohľadávky a záväzky sa v súvahe vykazujú ako dlhodobé alebo krátkodobé podľa zostatkovej doby splatnosti ku dňu, ku ktorému sa zostavuje účtovná závierka. Časť dlhobodej pohľadávky a časť dlhodobého záväzku, ktorých splatnosť nie je dlhšia ako jeden rok odo dňa, ku ktorému sa zostavuje účtovná závierka, sa vykazuje v súvahe ako krátkodobá pohľadávka alebo krátkodobý záväzok.

Účtovné jednotky kapitoly MPSVR SR poskytujú svojim zamestnancom rôzne typy zamestnaneckých požitkov vyplývajúcich z vyššej kolektívnej zmluvy, kolektívnych zmlúv jednotlivých účtovných jednotiek a z relevantnej legislatívy. MF SR vytvorilo metodický rámec využiteľný pre výpočet rezervy na odchodné a iné zamestnanecké požitky podľa kolektívnych zmlúv jednotne pre všetky kapitoly štátneho rozpočtu. V súlade so zákonom č. 431/2002 Z. z. o účtovníctve v z. n. p. a opatrením MF SR z 8. augusta 2007 č. MF/16786/2007-31, ktorým sa ustanovujú podrobnosti o postupoch účtovania a rámcovej účtovej osnove pre rozpočtové organizácie, príspevkové organizácie, štátne fondy, obce a vyššie územné celky v z. n. p. je táto rezerva od r. 2015 centrálné vypočítaná MF SR a zároveň sumárne zaúčtovaná a vykazovaná v Súhrnnej účtovnej závierke verejnej správy. Z dôvodu tejto zmeny metódy účtovania a vykazovania rezervy na zamestnanecké požitky bola rezerva na odchodné a iné zamestnanecké požitky, vykázaná v konsolidovanej súvahe MPSVR SR k 31. 12. 2014 zrušená s vplyvom na výsledok hospodárenia minulých účtovných období v celkovej sume 7 540 471 €.

a) Dlhodobý nehmotný a dlhodobý hmotný majetok

Dlhodobý majetok obstaraný kúpou sa oceňuje obstarávacou cenou, ktorá zahrňuje cenu obstarania a náklady súvisiace s obstaraním (clo, prepravu, montáž, poisťné a pod.). Súčasťou obstarávacej ceny dlhodobého hmotného a nehmotného majetku nie sú úroky z úverov. Zlava z ceny, ktorú poskytol dodávateľ k majetku sa účtuje ako zníženie nákladov na predaný alebo spotrebovaný majetok.

Hodnota obstarávaného dlhodobého hmotného majetku, ktorý sa používa, sa trvalo zníži o oprávky, ktoré zodpovedajú výške opotrebenia majetku. O opravných položkách sa účtuje v prípade prechodného zníženia hodnoty majetku ku dňu, ku ktorému sa zostavuje účtovná závierka.

Dlhodobý majetok vytvorený vlastnou činnosťou sa oceňuje vlastnými nákladmi. Za vlastné náklady sa považujú všetky priame náklady vynaložené na výrobu alebo inú činnosť a všetky nepriame náklady vzťahujúce sa na výrobu alebo inú činnosť.

Dlhodobý majetok nadobudnutý bezodplatným prevodom pri splynutí, zlúčení, rozdelení alebo pri prevode správy sa oceňuje cenou, v ktorej sa doteraz viedol v účtovníctve. Ak cenu nie je možné zistiť, oceňuje sa reprodukčnou obstarávacou cenou (ustanovenie zákona č. 431/2002 Z. z. o účtovníctve účinné do 31. 12. 2015, od 1. 1. 2016 sa oceňuje reálnou hodnotou). Dlhodobý nehmotný a hmotný majetok obstaraný iným spôsobom (napr. bezodplatne nadobudnutý majetok, delimitovaný, novo zistený majetok pri inventarizácii) sa oceňuje reprodukčnou obstarávacou cenou, t. j. cenou, za ktorú by sa majetok obstaral v čase, keď sa o ňom účtuje (od 1. 1. 2016 sa oceňuje reálnou hodnotou).

Dlhodobý nehmotný majetok a dlhodobý hmotný majetok odpisovaný sa odpisuje podľa odpisového plánu, ktorý bol zostavený na základe predpokladanej doby jeho používania a predpokladaného priebehu jeho morálneho a fyzického opotrebenia. Účtovná jednotka odpisuje majetok na základe zákona č. 431/2002 Z. z. o účtovníctve v z. n. p. a účtuje o účtovných odpisoch.

b) Dlhodobý finančný majetok

Finančné investície, cenné papiere a majetkové účasti sa oceňujú obstarávacou cenou, vrátane nákladov súvisiacich s obstaraním (provízie maklérom, poplatky burze).

c) Zásoby

Zásoby nakupované sa oceňujú obstarávacou cenou, ktorá zahrňuje cenu obstarania a náklady súvisiace s obstaraním (clo, dovoznú prirážku, prepravu, poisťné, provízie, skonto a pod.). Úroky z cudzích zdrojov nie sú súčasťou obstarávacej ceny. Nakupované zásoby sú oceňované váženým aritmetickým priemerom z obstarávacích cien. Technická inšpekcia, a.s. pri ocenení úbytku rovnakého druhu zásob používa metódu FIFO. Účtovanie obstarania a úbytku zásob sa vykonáva spôsobom A. Zásoby vytvorené vlastnou činnosťou sa oceňujú vlastnými nákladmi. Zásoby získané darovaním alebo delimitáciou sa oceňujú reprodukčnou obstarávacou cenou (od 1. 1. 2016 sa oceňujú reálnou hodnotou). Toto ocenenie sa upravuje o zníženie hodnoty zásob.

d) Pohľadávky

Pohľadávky pri ich vzniku sa oceňujú menovitou hodnotou. Pohľadávky pri odplatnom nadobudnutí alebo pohľadávky nadobudnuté vkladom do základného imania sa oceňujú obstarávacou cenou, t. j. vrátane nákladov súvisiacich s obstaraním. Opravná položka sa vytvára napr. k pohľadávkam po splatnosti a nedobytným pohľadávkam, kde existuje riziko nevykonalosti pohľadávok.

e) Finančné účty

Peňažné prostriedky a ceniny sa oceňujú menovitou hodnotou.

Poznámky konsolidovanej účtovnej závierky zostavenej k 31. decembru 2015

f) Náklady budúcich období a príjmy budúcich období

Náklady budúcich období a príjmy budúcich období sú vykázané vo výške, ktorá je potrebná na dodržanie zásady vecnej a časovej súvislosti s účtovným obdobím.

g) Rezervy

Rezervy sú záväzky s neurčitým časovým vymedzením alebo výškou a oceňujú sa v očakávanej výške záväzku. V účtovnej závierke sa tvorili rezervy na prebiehajúce a hroziace súdne spory, na nevyfakturované dodávky a služby a iné (napr. na náklady na overenie účtovnej závierky a výročnej správy týkajúcej sa vykazovaného účtovného obdobia, na pokuty a penále, na mzdy na dovolenku vrátane sociálneho zabezpečenia, na odmeny a prémie, na odchodné zamestnancom, na odmeny členom orgánov účtovnej jednotky). V rámci iných dlhodobých rezerv bola rezerva na odchodné a iné zamestnanecké požitky vykazovaná k 31. 12. 2014 z dôvodu zmeny metodiky účtovania a vykazovania zrušená s vplyvom na výsledok hospodárenia minulých rokov.

h) Záväzky

Záväzky sa pri ich vzniku oceňujú menovitou hodnotou a pri ich prevzatí sa oceňujú obstarávacou cenou.

Ak sa pri inventarizácii zistí, že suma záväzkov je iná ako ich výška v účtovníctve, uvedú sa záväzky v účtovníctve a v účtovnej závierke v tomto zistenom ocenení.

i) Výdavky budúcich období a výnosy budúcich období

Výdavky budúcich období a výnosy budúcich období sú vykázané vo výške, ktorá je potrebná na dodržanie zásady vecnej a časovej súvislosti s účtovným obdobím.

j) Cudzia mena

Majetok a záväzky vyjadrené v cudzej mene sa prepočítavajú na slovenskú menu euro referenčným výmenným kurzom určeným a vyhláseným Európskou centrálnou bankou alebo Národnou bankou Slovenska v deň predchádzajúci dňu uskutočnenia účtovného prípadu alebo v iný deň, ak to ustanovuje osobitný predpis, resp. v deň, ku ktorému sa zostavuje účtovná závierka.

k) Daň z príjmov splatná

Podľa zákona o dani z príjmov sa splatné dane z príjmov určujú z účtovného zisku pri sadzbe 22 %, po úpravách o niektoré položky na daňové účely. Platiteľom dane z príjmov je z konsolidovaného celku MPSVR SR Technická inšpekcia, a.s.

l) Daň z príjmov odložená

O odloženej dani z príjmov účtuje z konsolidovaného celku MPSVR SR len Technická inšpekcia, a.s. pri dočasných rozdieloch medzi účtovnou hodnotou majetku a záväzkov vykázanou v súvahe a ich daňovou základňou. Pri určení výšky odloženej dane z príjmov sa použila sadzba dane z príjmov vo výške 22 %, ktorá bude platná v roku 2016, kedy môže prísť k zmene výšky odloženej dane v súvislosti so zmenami v položkách, ku ktorým bola odložená daň počítaná.

m) Daň z pridanej hodnoty (DPH)

RO/PO a MPSVR SR nie sú platiteľmi dane z pridanej hodnoty. V prípadoch, keď dodávateľia sú platiteľmi DPH, fakturovaná DPH je súčasťou ocenenia dlhodobého majetku, zásob, nákladov. Technická inšpekcia, a.s. je platiteľom DPH. Od 1. 1. 2011 v záujme zabezpečenia správneho postupu pri uplatňovaní zákona č. 222/2004 Z. z. o dani z pridanej hodnoty v z. n. p. a podľa Metodického usmernenia MF SR č. MF/9147/2011-73 pre právnické osoby, ktoré nie sú zdaniteľnými osobami a sú registrované pre daň z pridanej hodnoty podľa § 7 zákona č. 222/2004 Z. z. o dani z pridanej hodnoty v z. n. p., RO a PO patriace do konsolidovaného celku MPSVR SR boli zaregistrované pre daň podľa § 7 zákona č. 222/2004 Z. z. o dani z pridanej hodnoty v z. n. p.. Vznikla im teda povinnosť zdaníť v tuzemsku každý nadobudnutý tovar a službu z iného členského štátu EÚ (samozdanie), podať daňové priznanie k dani z pridanej hodnoty a daň odvieť do štátneho rozpočtu. Nemajú však postavenie platiteľa dane, a preto daň vzťahujúcu sa na nadobudnutý tovar nemajú právo odpočítať.

n) Výnosy

Tržby za vlastné výkony a tovar neobsahujú DPH. Sú tiež znížené o zľavy a zrážky (rabaty, bonusy, skontá, dobropisy a pod.) bez ohľadu na to, či zákazník mal vopred na zľavu nárok, alebo či ide o dodatočne uznanú zľavu. Tržby sú účtované ku dňu splnenia dodávky alebo služby.

Poznámky konsolidovanej účtovnej závierky zostavenej k 31. decembru 2015

II. INFORMÁCIE O METÓDACH A POSTUPOCH KONSOLIDÁCIE

1. Informácie o použitých metódach konsolidácie

Konsolidovaný celok MPSVR SR tvorí:

Materská účtovná jednotka: MPSVR SR, ako správca kapitoly štátneho rozpočtu, ktorý má v zriaďovateľskej pôsobnosti 80 RO, 1 PO a 1 obchodnú spoločnosť podľa § 22 ods. 4 zákona č. 431/2002 Z. z. o účtovníctve v z. n. p. – Technická inšpekcia, a.s., za ktorú ako akcionár so 100%-nou majetkovou účasťou štátu, zabezpečuje výkon práv a povinností štátu.

Dcérske účtovné jednotky: RO (Ústredie práce, sociálnych vecí a rodiny, detské domovy v zriaďovateľskej pôsobnosti Ústredia práce, Národný inšpektorát práce, Inšpektoráty práce, Implementačná agentúra Ministerstva práce, sociálnych vecí a rodiny Slovenskej republiky, Rehabilitačné stredisko pre zrakovo postihnutých, Inštitút pre pracovnú rehabilitáciu občanov so zdravotným postihnutím, Centrum pre medzinárodnoprávnu ochranu detí a mládeže), PO (Inštitút pre výskum práce a rodiny) a obchodná spoločnosť (Technická inšpekcia, a.s.).

Konsolidujúca účtovná jednotka: MPSVR SR

Konsolidované účtovné jednotky: RO, PO a obchodná spoločnosť v správe kapitoly MPSVR SR

Dcérske účtovné jednotky boli zahrnuté do konsolidovaného celku MPSVR SR v plnej miere použitím **metód úplnej konsolidácie**. Uplatnili sa také metódy a postupy konsolidácie, aby sa v konsolidovanom celku MPSVR SR zabezpečili **rovnaké spôsoby oceňovania majetku a záväzkov, prepočtu cudzích mien na eurá**. Uplatnili sa **rovnorodé požiadavky na rozsah a úpravu údajov konsolidovanej účtovnej závierky** MPSVR SR. Všetky dcérske účtovné jednotky predložili potrebné údaje zo svojho účtovníctva v zmysle **Metodického pokynu k štruktúre údajov z účtovníctva účtovnej jednotky zahrnutej do konsolidovanej účtovnej závierky kapitoly štátneho rozpočtu a konsolidovanej účtovnej závierky ústrednej správy podľa §22a zákona č. 431/2002 Z. z. o účtovníctve – Konsolidačný balík**. Technická inšpekcia, a.s. z dôvodu, že ako obchodná spoločnosť postupuje pri vedení účtovníctva podľa postupov účtovania pre podnikateľský sektor, použila pri predložení potrebných údajov zo svojho účtovníctva „**Prevodový mostík ku konsolidačnému balíku podnikateľa**“ (tzv. konverznú základňu). Použitím tohto prevodového mostíka vykazala táto obchodná spoločnosť údaje zo svojho účtovníctva tak, ako keby aj ona postupovala pri vedení účtovníctva podľa postupov platných pre rozpočtové organizácie, príspevkové organizácie, štátne fondy, obce a vyššie územné celky. Týmto spôsobom sa zabezpečila rovnorodá údajová základňa pripravená pre agregáciu údajov za konsolidovaný celok MPSVR SR.

Konsolidovaná účtovná závierka MPSVR SR bola zostavená **metódou úplnej konsolidácie**. Použitím metódy úplnej konsolidácie sa do konsolidovanej účtovnej závierky MPSVR SR zahrnuli údaje z účtovných závierok dcérskych účtovných jednotiek. **Konsolidácia metódou úplnej konsolidácie pozostávala z:**

- a) **konsolidácie kapitálu** – pri konsolidácii kapitálu sa eliminovala účtovná hodnota podielov materskej účtovnej jednotky (MPSVR SR) na dcérskej účtovnej jednotke (Technická inšpekcia, a.s.) patriacich materskej účtovnej jednotke s tou časťou majetku a záväzkov dcérskej účtovnej jednotky, ktorá na tieto podiely pripadá. Konkrétne sa eliminovala hodnota Podielových cenných papierov a podielov v dcérskej účtovnej jednotke (účet 061) u MPSVR SR v sume 2 049 293 €, so základným imaním Technickej inšpekcie, a.s.. Prvá konsolidácia kapitálu sa vykonala k 1. 1. 2009. Výnosy z vyplatených dividend sa eliminovali v sume 32 382,12 €.
- b) **konsolidácie pohľadávok a záväzkov** – pri konsolidácii pohľadávok a záväzkov sa vylúčili všetky vzťahy v rámci konsolidovaného celku MPSVR SR, ktoré mali charakter pohľadávok a časového rozlíšenia na strane majetku a rezerv, záväzkov a časového rozlíšenia na strane záväzkov.
- c) **konsolidácie nákladov a výnosov** – pri konsolidácii nákladov a výnosov sa vylúčili všetky náklady a výnosy, ktoré vyplývali z operácií v rámci konsolidovaného celku MPSVR SR.

Konsolidácia medzivýsledku, resp. konsolidácia výsledku hospodárenia v položkách majetku, pri ktorej sa vylučuje kladný alebo záporný výsledok hospodárenia z operácií v rámci konsolidovaného celku MPSVR SR nebola relevantná, nakoľko nedošlo k takej hospodárskej operácii medzi účtovnými jednotkami patriacimi do konsolidovaného celku MPSVR SR, pri ktorej by vznikol kladný alebo záporný výsledok hospodárenia (medzivýsledok).

Po agregovaní individuálnych dát za bežné účtovné obdobie pre účtovné jednotky patriace do konsolidovaného celku MPSVR SR, pri zachovaní postupnosti krokov metódy úplnej konsolidácie, boli vykonané **eliminačné (konsolidačné) úpravy v Súvahe na strane aktív aj pasív a vo Výkaze ziskov a strát**, čím sa získali očistené dáta za bežné účtovné obdobie za konsolidovaný celok MPSVR SR. Konsolidačné úpravy sa vykonali z dôvodu zmeny konsolidovaného celku, doúčtovania pohľadávok/záväzkov a nákladov/výnosov s vplyvom na výsledok hospodárenia, časového rozlíšenia transferov, eliminácie pohľadávok a záväzkov, eliminácie transferov, konsolidácie kapitálu, eliminácie opravných položiek k pohľadávkam a eliminácie rezerv, eliminácie dividend, eliminácie daní v pohľadávkach/záväzkoch resp. nákladoch/výnosoch, reklasifikácie nákladov/výnosov a pohľadávok/záväzkov medzi účtami hlavnej knihy, eliminácie nákladov/výnosov a ostatného zúčtovania po konsolidácii kapitálu.

Z dôvodu zmeny konsolidovaného celku MPSVR SR sa vykonalo odúčtovanie v súvahe v položkách majetku a zdrojov jeho krytia v celkovej sume - 72 657 696,69 € za zlúčené / zaniknuté úrady práce a CV MPSVR SR. Podľa jednotlivých položiek súvahy išlo o odúčtovanie pozemkov (- 3 846 750,6 €), umeleckých diel a zbierok (- 100 384,55 €), stavieb (- 42 897 292,63 €), samostatných hnutelných vecí a súboru hnutelných vecí (- 307 753,15 €), dopravných prostriedkov (- 56 849,70 €), ostatného dlhodobého hmotného majetku (- 165 163,95 €), obstarania dlhodobého hmotného majetku (- 166 279,39 €), materiálu (- 625 053,03 €), poskytnutých prevádzkových preddavkov (- 10 806,12 €), pohľadávok z nedaňových rozpočtových príjmov (- 8 534 978,89 €), pohľadávok voči zamestnancom (- 1 476,22 €), iných pohľadávok (- 488 156,81 €), cenín (- 64 €), bankových účtov (- 13 895 973,03 €), nákladov budúcich období (- 1 560 656,92 €), príjmov budúcich období (- 57,70 €), nevysporiadaného výsledku hospodárenia minulých rokov (- 4 156 877,07 €), výsledku hospodárenia za účtovné obdobie (2 037 936,06 €), ostatných krátkodobých rezerv (- 207 140 €), zúčtovania odvodov príjmov rozpočtových organizácií do rozpočtu zriaďovateľa

Poznámky konsolidovanej účtovnej závierky zostavenej k 31. decembru 2015

(- 8 536 455,11 €), zúčtovania transferov štátneho rozpočtu (- 47 500 938,43 €), záväzkov zo sociálneho fondu (- 112 283,95 €), záväzkov voči dodávateľom (- 24 191,15 €), prijatých preddavkov (- 3 917,92 €), ostatných záväzkov (- 1 047,47 €), záväzkov z nevyfakturovaných dodávok (- 241 761,48 €), iných záväzkov (- 2 220 644,36 €), záväzkov voči zamestnancom (- 6 223 809,84 €), ostatných záväzkov voči zamestnancom (- 2 714,91 €), záväzkov vo zúčtovania s orgánmi sociálneho poistenia a zdravotného poistenia (- 4 380 984,52 €), ostatných priamych daní (- 928 910,41 €), dane z pridanej hodnoty (- 329,75 €), záväzkov vo zúčtovania s Európskou úniou (- 148 767,23 €), výdavkov budúcich období (- 98,96 €) a výnosov budúcich období (- 4 760,19 €).

Doúčtovanie pohľadávok/záväzkov s vplyvom na výsledok hospodárenia bolo v celkovom objeme - 7 925 035,89 €. Na strane aktív sa na celkovom odúčtovaní pohľadávok vo významnej miere podieľal pokles objemu iných pohľadávok v netto vyjadrení (- 8 000 589,15 €) na MPSVR SR z dôvodu tvorby opravných položiek k rizikovým resp. nedobytným pohľadávkam. Zároveň došlo k doúčtovaniu pohľadávok z nedaňových rozpočtových príjmov (12 069,13 €) predovšetkým na Ústredí práce v celkovej sume 12 228 € (predpis pohľadávok za neplnenie povinného podielu zamestnávania občanov so zdravotným postihnutím o ktorých sa príslušný úrad práce dozvie pri predložení „Ročného výkazu o plnení povinného podielu zamestnávania občanov so zdravotným postihnutím“ zamestnávateľom do 31. marca nasledujúceho kalendárneho roka za predchádzajúci kalendárny rok na úrad práce v územnom obvode ktorého má sídlo). Náklady budúcich období sa predpísali v celkovej sume 63 484,28 € s najväčším podielom Ústredia práce (60 090 €) z dôvodu časového rozlíšenia nákladov na poštové služby (dobitie tzv. frankovacích strojov). V rámci pasív išlo najmä o odúčtovanie iných záväzkov (- 5 980 774,77 €) predovšetkým na MPSVR SR (- 5 981 016,76 €) v súvislosti s aktualizáciou správy o zistenej nezrovnalosti v rámci Operačného programu Informatizácia spoločnosti (OPIS), projektu „Elektronické služby Ministerstva práce, sociálnych vecí a rodiny SR na úseku výkonu správy štátne sociálne dávky, sociálna pomoc a pomoc v hmotnej núdzi“, z dôvodu opätovného posúdenia a deklarovania, že nezrovnalosť nevznikla. Uvedené sa prejavilo aj v rámci konsolidačných úprav vykonaných na účte 545 – Ostatné pokuty, penále a úroky z omeškania, kde došlo rovnako k ich odúčtovaniu. Taktiež bola v roku 2015 v konsolidovanej účtovnej závierke kapitoly MPSVR SR zrušená dlhodobá rezerva na prebiehajúce a hroziace súdne spory v celkovej sume 5 445 513,33 € z dôvodu neexistencie rizika možného budúceho plnenia (s vplyvom na výsledok hospodárenia minulých účtovných období v sume 50 879,31 € a s vplyvom na výsledok hospodárenia bežného účtovného obdobia ako storno nákladu na účte 553 – Tvorba ostatných rezerv z prevádzkovej činnosti v sume 5 394 634,02 €). Eliminácia tvorby opravných položiek k pohľadávkam v sume - 5 114 370,82 € súvisí s časovým posunom a zmenou metodiky ich zaúčtovania na PJ ESF MPSVR SR. Taktiež z dôvodu časového rozdielu bol vykonaný odpis pohľadávok v celkovej sume 47 181,63 € na základe ich postúpenia na Slovenskú konsolidačnú, a.s. so súčasným zrušením opravných položiek k týmto pohľadávkam v celkovej sume 47 021,92 €. Na IVPR bolo vykonané storno zúčtovania Výnosov z bežných transferov od ostatných subjektov verejnej správy v sume 205 149,62 €, nakoľko k 31. 12. 2015 nedošlo k schváleniu oprávnenosti výdavkov Správcom programu (Úrad vlády Slovenskej republiky) realizovaných na základe Projektovvej zmluvy č. 1253/2014 na realizáciu projektu v rámci programu „Domáce a rodovo podmienené násilie“ spolufinancovaného z Nórskeho finančného mechanizmu a štátneho rozpočtu Slovenskej republiky“.

Pohľadávky/záväzky boli eliminované v rámci aktív v celkovej sume – 119 833,77 € a na strane pasív v celkovej sume – 130 840,66 €, z čoho je eliminácia iných pohľadávok a iných záväzkov predovšetkým z dôvodu odúčtovania vzájomných pohľadávok/záväzkov medzi MPSVR SR a Ústredím práce z titulu nezrovnalostí v sume – 115 022,08 €.

V položkách súvahy došlo k eliminácii transferov v sume – 123 368 283,58 €, pri ktorom došlo k vylúčeniu vzájomných transakcií vyplývajúcich z poskytnutých kapitálových transferov RO/PO a nepoužitých bežných transferov PO na účtoch Zúčtovanie transferov zo štátneho rozpočtu v rámci konsolidovaného celku (účet 356) a Zúčtovanie transferov štátneho rozpočtu (účet 353).

K eliminácii transferov vo výkaze ziskov a strát v sume 145 407,72 € došlo z dôvodu prevodu správy obežného majetku medzi organizáciami v rámci konsolidovaného celku MPSVR SR. Konkrétne ide o prevod správy interiérového vybavenia (nábytok) a drobných elektrospotrebičov z Ústredia práce na Detský domov Remetské Hámre na základe súhlasu Ministerstva pôdohospodárstva a rozvoja vidieka Slovenskej republiky č. MPRV-2015-952/26023-42 zo dňa 3. 12. 2015, v súlade so Zmluvou o poskytnutí nenávratného finančného príspevku č. Z2212012019801 na realizáciu schváleného projektu pod názvom „Detský domov Remetské Hámre“.

V rámci **konsolidácie kapitálu** sa eliminovala účtovná hodnota podielov MPSVR SR ako materskej účtovnej jednotky na dcérskej účtovnej jednotke Technická inšpekcia, a.s. s tou časťou majetku a záväzkov dcérskej účtovnej jednotky, ktorá na tieto podiely pripadá. V súvahe sa eliminovala hodnota Podielových cenných papierov a podielov v dcérskej účtovnej jednotke (účet 061) u MPSVR SR v sume 2 049 293 €, so základným imaním dcérskej obchodnej spoločnosti. **Výnosy z vyplatených dividend sa eliminovali** v sume 32 382,12 € vylúčením výnosu z dlhodobého finančného majetku na strane MPSVR SR a nevysporiadaného výsledku hospodárenia minulých rokov na strane Technickej inšpekcie, a.s..

Opravné položky k pohľadávkam a rezervy v rámci konsolidovaného celku MPSVR SR boli eliminované v celkovej sume 20 890 € pričom sa týkali ostatných krátkodobých rezerv z prevádzkovej činnosti.

K reklasifikácii nákladov/výnosov a pohľadávok/záväzkov medzi účtami hlavnej knihy došlo v položkách aktív medzi účtami 316 – Pohľadávky z nedaňových rozpočtových príjmov a 378 – Iné pohľadávky v celkovej sume 3 470,14 € z dôvodu reklasifikácie pohľadávky vymoženej poverenou osobou (Slovenská konsolidačná, a.s.) na základe Zmluvy o vymáhaní pohľadávky štátu uzatvorenej v súlade s § 16 zákona č. 374/2014 Z. z. o pohľadávkach štátu a o zmene a doplnení niektorých zákonov v z. n. p. medzi Ústredím práce (príslušný úrad práce) a Slovenskou konsolidačnou, a.s.. Na MPSVR SR došlo k reklasifikácii ostatných krátkodobých rezerv na prebiehajúce a hroziace súdne spory na ostatné dlhodobé rezervy na prebiehajúce a hroziace súdne spory v celkovej sume 7 242 617,14 € (súdne spory vedené so spoločnosťami MEDISON, s.r.o. a Humania spol. s r.o.) z dôvodu vysokého predpokladu, že tieto súdne spory nebudú v priebehu roka 2016 právoplatne ukončené. V prípade Detského domova Sečovce došlo k reklasifikácii medzi účtami pasív 372 – Transfery a ostatné zúčtovania so subjektami mimo verejnej správy a 384 – Výnosy budúcich období v celkovej sume 5 000 € na základe Zmluvy o poskytnutí

Poznámky konsolidovanej účtovnej závierky zostavenej k 31. decembru 2015

finančného daru č. 2015-0324-1101100 uzatvoreného medzi Slovenskou elektrizačnou prenosovou sústavou, a.s. (darca) a Detským domovom Sečovce (obdarovaný) na úhradu nákladov spojených so zriadením multisenzorickej miestnosti pre deti a mládež s postihnutím. V rámci výsledkových účtov v položkách výnosov boli reklasifikované výnosy z bežných transferov od ostatných subjektov verejnej správy (účet 683) na výnosy z bežných transferov od Európskej únie (účet 685) v celkovej sume 13 320,79 € z dôvodu zúčtovania výnosov vo väzbe na vynaložené náklady pri realizácii projektu „Podpora vyváženého zastúpenia žien a mužov vo vedúcich pozíciách v organizáciách verejného a súkromného sektora na Slovensku“ na základe Dohody o grante na akciu s viacerými príjemcami (JUST/2012/PROG/AG/4120/GE) medzi Európskou úniou v zastúpení Európskou komisiou a MPSVR SR. V prípade Detského domova Komárno boli reklasifikované výnosy z kapitálových transferov od ostatných subjektov verejnej správy (účet 684) na výnosy z kapitálových transferov od ostatných subjektov mimo verejnej správy (účet 688) v celkovej sume 1 176 €. V rámci nákladov k najvýznamnejšej reklasifikácii došlo na účte 538 – Ostatné dane a poplatky (- 16 104,28 €), pričom tieto náklady boli priradené k rôznym nákladovým druhom vo väzbe na ich charakter.

V rámci časového rozlíšenia transferov boli v položkách súvahy doúčtované Iné pohľadávky (účet 378) a Iné záväzky (účet 379) z dôvodu predpisu pohľadávok voči prijímateľom dotácií a zároveň záväzkov voči MF SR, ktoré vyplynuli zo zúčtovania finančných vzťahov so štátnym rozpočtom za rok 2015 v celkovej sume 87 995,33 €.

Vzájomné náklady a výnosy medzi subjektmi patriacimi do konsolidovaného celku MPSVR SR boli vylúčené v celkovej sume – 291 806,34 € v nákladoch, v sume – 443 928,91 € vo výnosoch, s vplyvom na výsledok hospodárenia v celkovej sume – 152 122,57 €. Uvedené eliminačné operácie sa týkali nasledovných skupín nákladov: spotrebované nákupy (- 35 853,27 €), služby (- 74 363 €), ostatné náklady na prevádzkovú činnosť (- 181 590,07 €), a výnosov: tržby za vlastné výkony a tovar (- 115 254,76 €), ostatné výnosy z prevádzkovej činnosti (- 328 674,15 €). V najväčšej miere boli eliminované ostatné náklady na prevádzkovú činnosť (- 166 221,07 €) a ostatné výnosy z prevádzkovej činnosti (- 313 305,15 €), ktoré vyplývali napr. z úhrad nezrovnalostí a odvodu vratiek voči PJ ESF MPSVR SR ako aj z úhrad nákladov za prenajaté priestory v budove MPSVR SR a s tým súvisiace prevádzkové náklady.

Eliminácia daní v nákladoch/výnosoch v celkovej sume – 6 714,85 € súvisela s refundáciou alikvótnych nákladov za prenajaté priestory za predchádzajúce účtovné obdobie a týkala sa dane z nehnuteľnosti (- 4 701,74 €) a ostatných daní a poplatkov – poplatky za komunálny odpad (- 2 013,11 €).

Dividendy boli eliminované v celkovej sume 32 382,12 € a týkali sa vyplatených dividend Technickou inšpekciou, a.s. z prerozdeleného výsledku jej hospodárenia za rok 2014.

Ostatné zúčtovanie po konsolidácii kapitálu súvisí s preúčtovaním zákonného rezervného fondu (- 284 233,93 €) a ostatných fondov (- 220 722,64 €) na nevysporiadaný výsledok hospodárenia minulých rokov (504 956,57 €).

III. INFORMÁCIE O ÚDAJOCH NA STRANE AKTÍV A PASÍV SÚVAHY

Konsolidovaná účtovná závierka konsolidovaného celku MPSVR SR bola k 31. decembru 2015 zostavená siedmy krát. Všetky informácie o stave majetku a záväzkov konsolidovaného celku k 1. januáru 2015 predstavujú konsolidované hodnoty majetku a záväzkov na základe konsolidovanej účtovnej závierky k 31. 12. 2014 za podmienok zachovania princípu bilančnej kontinuity.

Porovnateľné údaje v prípade nákladov a výnosov roku 2014 sú v konsolidovanej účtovnej závierke konsolidovaného celku MPSVR SR k 31. 12. 2015 uvedené v konsolidovanom výkaze ziskov a strát v stĺpci 4 za bezprostredne predchádzajúce účtovné obdobie.

1. Dlhodobý majetok

Zostatková hodnota dlhodobého hmotného, nehmotného a finančného majetku v správe konsolidovaného celku MPSVR SR predstavuje sumu 157 632 172,65 € z čoho je hodnota dlhodobého nehmotného majetku 25 370 391,82 €, dlhodobého hmotného majetku 132 144 607,98 € a dlhodobého finančného majetku 117 172,85 €. Objemovo najvýznamnejšie položky predstavujú stavby (84 563 236,88 €), softvér (20 554 771,15 €), samostatné hnuťelné veci a súbory hnuťelných vecí (17 235 711,57 €), pozemky (15 497 938,72 €), oceneniteľné práva (4 525 319,33 €), dopravné prostriedky (3 609 967,81 €), drobný dlhodobý hmotný majetok (2 986 861,31 €), ostatný dlhodobý hmotný majetok (398 310,67 €), obstaranie dlhodobého hmotného (7 731 292,63 €) a nehmotného majetku (290 301,34 €). Najväčší objem dlhodobého majetku v netto vyjadrení podľa organizácií malo v správe Ústredie práce (80 202 671,49 €), MPSVR SR (31 608 075,05 €) a IPR (5 809 297,52 €). Dlhodobý majetok v netto sume v správe rozpočtových organizácií v zriaďovateľskej pôsobnosti MPSVR SR je v objeme 157 313 400,51 €, v správe príspevkovej organizácie v zriaďovateľskej pôsobnosti MPSVR SR v objeme 9 278,81 € a vo vlastníctve obchodnej spoločnosti Technická inšpekcia, a.s. v objeme 309 493,33 €. Oproti roku 2014 sa zaznamenal nárast objemu dlhodobého majetku v netto vyjadrení celkom o 26 391 419,63 €.

V porovnaní s rokom 2014 boli celkové **prírastky dlhodobého nehmotného majetku** v brutto sume 10 190 399,57 €, pričom pozostávali z prírastkov softvéru (9 886 342,38 €), prírastkov drobného dlhodobého nehmotného majetku (13 755,85 €) a obstarania dlhodobého nehmotného majetku (290 301,34 €). Najvýznamnejší prírastok softvéru (8 398 784,87 €) vykazuje Ústredie práce z dôvodu obstarania nových resp. technického zhodnotenia už existujúcich informačných systémov (modernizácia a rozšírenie informačného systému služieb zamestnanosti „ISSZ“ – doplnenie DWH a rozšírenie systému vzdelávania v súvislosti s realizáciou národného projektu NP X, úprava ekonomického informačného systému IS SOFTIP Profit v súvislosti s transformáciou organizácie k 1. 1. 2015 – zlučovanie databáz Ústredia práce a úradov práce, centralizácia v oblasti ekonomického a personálneho riadenia). Prírastok drobného dlhodobého nehmotného majetku v sume 13 755,85 € súvisí výlučne s prírastkom na Ústredí práce z dôvodu prevzatia uvedeného druhu dlhodobého majetku za zaniknuté úrady práce. MPSVR SR

Poznámky konsolidovanej účtovnej závierky zostavenej k 31. decembru 2015

a Ústredie práce zaznamenalo prírastok obstarania dlhodobého nehmotného majetku (MPSVR SR v sume 99 168,94 € a Ústredie práce v sume 191 132,40 €). V prípade Ústredia práce nedošlo k zaradeniu časti úpravy softvéru v súvislosti s modernizáciou a rozšírením ISSZ, kde sa pokračuje v implementácii legislatívnych zmien v súlade so zákonom č. 5/2004 Z. z. o službách zamestnanosti a o zmene a doplnení niektorých zákonov v z.n.p. a úpravy informačných systémov aktivačných centier. MPSVR SR obstaralo softvérové licencie rôzneho druhu (napr. licencia pre FAIN systém, licencia Microsoft Share Point Server + SW Assurance, softvérové vybavenie k projektu komplexnej objektovej ochrany, atď.) a informačný systém ReFIS. Uvedené nehmotné aktíva budú zaradené do používania po ukončení procesu ich obstarávania a za splnenia všetkých predpokladov na ich využívanie.

Úbytok dlhodobého nehmotného majetku v brutto sume 204 689,67 € z dôvodu jeho vyradenia nastal v položkách softvér (139 574,58 €), ocenieľné práva (56 233,82 €) a drobný dlhodobý nehmotný majetok (8 881,27 €). Najvýznamnejší úbytok na položke Softvér (50 164,18 €) zaznamenalo MPSVR SR z dôvodu vyradenia plne odpísaného neupotrebitelného majetku (napr. zastarané a nevyužívané SW a licencie).

V priebehu roka 2015 sa z účtu obstarania dlhodobého nehmotného majetku **zaradil do používania dlhodobý nehmotný majetok** v celkovej sume 1 217 800 €. Na MPSVR SR išlo o zaradenie softvéru (538 057 €) predovšetkým v súvislosti s realizáciou projektu Elektronické služby MPSVR SR na úseku správy štátnych sociálnych dávok, sociálnej pomoci a pomoci v hmotnej núdzi v rámci Operačného programu Informatizácia spoločnosti (OPIS). Konkrétne sa zaradil do používania formulárový portál zabezpečujúci bezpečný prístup na internet a integračná platforma (208 417 €). Zároveň v priebehu roka 2015 došlo k zaradeniu technického zhodnotenia vykonaného na 3 existujúcich softvéroch v celkovej hodnote 329 640 €. Na Ústredí práce sa vykonalo zaradenie softvéru (250 743 €) v rámci modernizácie a rozšírenia ISSZ. V prípade ocenieľných práv došlo na MPSVR SR k zaradeniu licencií (429 000 €) v súvislosti s realizáciou projektu Elektronické služby MPSVR SR na úseku správy štátnych sociálnych dávok, sociálnej pomoci a pomoci v hmotnej núdzi v rámci OPIS (obstaranie licencií CA vo väzbe na eGovernment).

Prírastok oprávok k dlhodobému nehmotnému majetku v súvislosti s jeho čiastočným morálnym opotrebovaním resp. prevzatím už vytvorených oprávok Ústredím práce za zaniknuté úrady práce, bol v celkovej sume 7 502 749,96 € a vzťahoval sa k softvéru (5 531 320,98 €), ocenieľným právam (1 957 673,13 €) a drobnému dlhodobému nehmotnému majetku (13 755,85 €).

Celkový **úbytok oprávok k dlhodobému nehmotnému majetku** v objeme 204 689,67 € v členení na úbytok oprávok k softvéru (139 574,58 €), ocenieľným právam (56 233,82 €) a k drobnému dlhodobému nehmotnému majetku (8 881,27 €) bol spôsobený úbytkom uvedeného plne odpísaného dlhodobého nehmotného majetku z dôvodu jeho vyradenia resp. prevodu majetku z úradov práce na právneho nástupcu, teda Ústredie práce.

V roku 2015 boli celkové **prírastky dlhodobého hmotného majetku** v brutto vyjadrení v sume 161 168 421,07 €, pričom pozostávali z prírastkov pozemkov (6 806 188,21 €), umeleckých diel a zbierok (100 384,55 €), stavieb (96 064 314,44 €), samostatných hnutelných vecí a súboru hnutelných vecí (24 253 531,10 €), dopravných prostriedkov (7 050 542,34 €), drobného dlhodobého hmotného majetku (1 275 609,26 €), ostatného dlhodobého hmotného majetku (486 636,83 €) a obstarania dlhodobého hmotného majetku (25 131 214,34 €). Obstaranie dlhodobého hmotného majetku bolo realizované napr. odplatným nadobudnutím (kúpou), bezodplatným prevodom správy majetku štátu, zámenou a darovaním a v prípade Ústredia práce aj prevzatím majetku z jednotlivých úradov práce, ktoré k 1. 1. 2015 stratili svoju právnu subjektivitu a zanikli zlúčením s Ústredím práce.

V rámci **obstarávania pozemkov** vykazovali najvýznamnejšie položky Ústredie práce (3 846 750,60 €), MPSVR SR (1 444 718,08 €) a Detský domov Studienka (1 278 702,01 €). Ústredie práce v sume 3 846 750,60 € z dôvodu zániku úradov práce zlúčením do Ústredia práce, ako právneho nástupcu a Detský domov Studienka v sume 1 278 702,01 € z dôvodu opravy účtovania pozemku, doteraz nevedeného v účtovníctve detského domova. V prípade MPSVR SR došlo k prevodu správy majetku štátu (pozemky nachádzajúce sa na ulici K železnej studienke v Bratislave a Stará Vinárska) z Detského domova Studienka v obstarávacej cene 1 278 702,01 € na MPSVR SR na základe zmlúv o prevode správy nehnuteľného majetku štátu č. 13197/2015-M_KVSÚ a č. 10774/2015-M_ODRÚASM a prevodu správy majetku štátu (pozemky nachádzajúce sa na ulici Tomášikova v Bratislave) z Ústredia práce v obstarávacej cene 166 016,07 € na MPSVR SR na základe zmluvy o prevode správy nehnuteľného majetku štátu č. 13191/2015-M_KVSÚ.

Celkový prírastok **umeleckých diel a zbierok** bol vykazovaný Ústredím práce v sume 100 384,55 € a súvisel výlučne so zlúčením úradov práce do Ústredia práce a stratou ich právnej subjektivity, pri ktorej majetok spravovaný jednotlivými úradmi práce bol prevzatý k 1. 1. 2015 ich právnym nástupcom, teda Ústredím práce obratovo.

Obstarávanie stavieb bolo najvýznamnejšie na Ústredí práce v celkovej sume 94 318 042,92 €. Spôsobený bol predovšetkým prevzatím stavieb právnym nástupcom, teda Ústredím práce, za zaniknuté úrady práce v sume 94 002 756, 68 € ako aj realizáciou technických zhodnotených už existujúcich stavieb (305 659,36 €), nadobudnutím prenosnej garáže na základe zmluvy o prevode správy majetku štátu od Finančného riaditeľstva Slovenskej republiky (443,14 €) a iným prírastkom z dôvodu reklasifikácie (9 183,74 €). Ďalšie významné obstaranie stavieb bolo realizované Detským domovom Harmónia Modra (381 071,72 €), MPSVR SR (281 684,31 €) a IPR (184 361,98 €). V prípade Detského domova Harmónia Modra došlo k nadobudnutiu stavby (rodinného domu s príslušenstvom) nachádzajúcej sa v katastrálnom území Modra od spoločnosti VASCA, s.r.o. na základe Zámennej zmluvy č. 1/2015. Na IPR sa dokončilo technické zhodnotenie hlavnej budovy internátu IPR (prestavba ubytovacieho zariadenia pre telesne postihnutých – bezbariérový prístup). MPSVR SR nadobudlo stavby na základe zmlúv o prevode správy nehnuteľného majetku štátu č. 13197/2015-M_KVSÚ a č. 10774/2015-M_ODRÚASM od Detského domova Studienka v celkovej obstarávacej cene 119 149,38 € (budova detského domova s príslušenstvom nachádzajúca sa na ulici K železnej studienke 13, Bratislava a budova domovu sociálnych služieb nachádzajúca sa na ulici Stará Vinárska č. 3, Bratislava) a zmluvy o prevode správy nehnuteľného majetku štátu č. 13191/2015-M_KVSÚ od Ústredia práce v celkovej obstarávacej cene 62 382,03 € (budovy psychologických poradní nachádzajúcich sa na ulici Tomášikova č. 23 v Bratislave). MPSVR SR taktiež vykonalo technické zhodnotenia na existujúcich stavbách.

Poznámky konsolidovanej účtovnej závierky zostavenej k 31. decembru 2015

Prírastok v položke samostatné hnuiteľné veci a súbory hnuiteľných vecí bol najväčší na Ústredí práce v sume 23 970 741,89 €, prevažne z dôvodu organizačnej zmeny v podobe zániku úradov práce ich zlúčením s Ústredím práce (8 379 234,88 €) a v súvislosti s realizáciou investičných aktivít v rámci národného projektu NP ESKO – „Efektívnymi službami k občanovi“ - v podobe obstarania výpočtovej techniky v celkovej sume 2 560 802,23 € (PC zostavy a tlačiarne) a strojov, prístrojov a zariadení v celkovej sume 12 809 024,46 € (vyvolávací systém, kiosky, skenery s PC, podpisové tabuľky s čítačkou ID, veľkokapacitné skenery). Okrem toho došlo k obstaraniu samostatných hnuiteľných vecí a súboru hnuiteľných vecí aj na MPSVR SR v celkovej sume 91 542,60 € (bezpečnostný kamerový systém, interiérové vybavenia, multifunkčné zariadenia, videokonferenčný a ozvučovací systém, servre, atď.).

Dopravných prostriedkov nadobudlo najviac Ústredie práce (6 372 761,36 €) a MPSVR SR (73 784,68 €). K tomuto nárastu došlo predovšetkým z dôvodu zániku úradov práce ich zlúčením do Ústredia práce (4 062 315,34 €) a taktiež z dôvodu odplatného nadobudnutia dopravných prostriedkov (nákup 146 ks osobných automobilov v celkovej obstarávacej cene 2 111 060 €) predovšetkým v súvislosti s realizáciou národného projektu „Efektívnymi službami k občanovi“ ktorého cieľom je poskytovanie služieb zamestnanosti klientom priamo v regiónoch (nákup 143 ks osobných automobilov v celkovej obstarávacej cene 2 058 360 €) a v súvislosti s obnovou vozového parku (nákup 3 ks osobných motorových vozidiel v celkovej obstarávacej cene 52 700 €). K obstaraniu dopravných prostriedkov na Ústredí práce formou ich bezodplatného nadobudnutia prevodom správy majetku štátu došlo v 17 prípadoch v celkovej obstarávacej cene 199 386,02 € a v zostatkovej hodnote 0 €. Prírastok dopravných prostriedkov na MPSVR SR v hodnote 73 784,68 € v súvisel s obnovou vozového parku (nákup 2 automobilov) a technickým zhodnotením už využívaných dopravných prostriedkov.

Drobný dlhodobý hmotný majetok sa obstaral v celkovom objeme 1 275 609,26 € s najväčším podielom Ústredia práce (1 270 530,97 €), najmä z dôvodu organizačného začlenenia jednotlivých úradov práce pod Ústredie práce (1 247 059,66 €).

Nárast objemu ostatného dlhodobého hmotného majetku v celkovej sume 486 636,83 € bol zapríčinený výlučne zlučovaním jednotlivých úradov práce do Ústredia práce, následkom čoho Ústredie práce v pozícii právneho nástupcu prevzalo majetok svojich už vnútorných organizačných zložiek do svojej správy obratovo.

Objem obstarávaného dlhodobého hmotného majetku zaznamenal prírastok v celkovej sume 25 131 214,34 € s najväčším podielom obstarávania na Ústredí práce (19 622 239 €) a MPSVR SR (5 292 906,14 €). Na MPSVR SR išlo predovšetkým o obstaranie multifunkčných zariadení financovaných z prostriedkov nenávratných finančných príspevkov, tvorených prostriedkami Európskej únie, Európskeho sociálneho fondu, Operačného programu Zamestnanosť a sociálna inklúzia a štátneho rozpočtu Slovenskej republiky a obstaranie serverov s príslušenstvom a súvisiacimi zariadeniami pri realizácii projektu „Elektronické služby Ministerstva práce, sociálnych vecí a rodiny SR na úseku výkonu správy štátne sociálne dávky, sociálna pomoc a pomoc v hmotnej núdzi“ v rámci aktivity „Systémová integrácia a komunikačné rozhrania projektu“. V prípade Ústredia práce je celkový prírastok na účte obstarania dlhodobého hmotného majetku v sume 19 622 239 € tvorený prírastkom z dôvodu organizačného začlenenia jednotlivých úradov práce pod Ústredie práce v objeme 166 279,39 €, z dôvodu obstarania dlhodobého hmotného majetku rôzneho druhu, ktorý bol následne zaradený do používania v celkovej sume 17 876 665,11 € a z dôvodu ešte prebiehajúceho procesu obstarávania v sume 1 745 573,89 €. Celkový objem nezaradeného dlhodobého hmotného majetku na Ústredí práce k 31. 12. 2015 činil 1 874 444,52 €. Pozostával z nezaradenej prípravnej a projektovej dokumentácie prebiehajúcej rekonštrukcie Úradu práce Nitra (61 313,46 €), nezaradenej prípravnej a projektovej dokumentácie prebiehajúcej rekonštrukcií detských domovov (55 873 €), z obstarávania nových a rekonštrukcií už používaných stavieb realizovaných predovšetkým v rámci regionálneho operačného programu deinštitucionalizácie detských domovov (1 676 797,72 €) a z rekonštrukcií ostatných stavieb (80 460,34 €).

Úbytok dlhodobého hmotného majetku z dôvodu jeho predaja, vyradenia likvidáciou, prevodu správy majetku štátu a iného úbytku napr. z dôvodu zlučovania rozpočtových organizácií, nastal v položkách pozemky (6 052 001,17 €), umelecké diela a zbierky (100 384,55 €), stavby (95 162 959,50 €), samostatné hnuiteľné veci a súbory hnuiteľných vecí (10 897 682,22 €), dopravné prostriedky (4 425 831,46 €), drobný dlhodobý hmotný majetok (1 313 259,95 €), ostatný dlhodobý hmotný majetok (710 181,02 €) a obstaranie dlhodobého hmotného majetku (18 043 184,50 €).

Úbytok pozemkov v celkovej sume 6 052 001,17 € bol najvýraznejší na jednotlivých zaniknutých úradoch práce v celkovej sume 3 846 750,60 € a bol spôsobený stratou ich právnej subjektivity zlúčením do Ústredia práce. Detský Domov Studienka na základe zmlúv č. 13197/2015-M_KVSÚ a 10774/2015-M_ODRÚASM odovzdal prevodom správy majetku štátu pozemky nachádzajúce sa na ulici K železnej studienke v Bratislave a na ulici Stará Vinárska v celkovej obstarávacej cene 1 278 702,01 € do správy MPSVR SR.

Úbytok umeleckých diel a zbierok vykazovaný 8 úradmi práce v celkovej sume 100 384,55 € je následkom stratou ich právnej subjektivity a ich zániku zlúčením do Ústredia práce.

Z celkového **úbytku stavieb** v objeme 95 162 959,50 € vykazujú najväčší úbytok taktiež jednotlivé úrady práce v celkovej sume 94 002 756,68 € z dôvodu straty ich právnej subjektivity. Detský domov Spišský Štiavnik odovzdal na základe zmluvy č. 17/JA/77/2015 o bezodplatnom prevode správy nehnuteľného majetku štátu trvalo prebytočné stavby vo vlastníctve Slovenskej republiky a v správe uvedenej detského domova nachádzajúce sa v katastrálnom území Spišský Štiavnik, Špeciálnej základnej škole so sídlom v Spišskom Štiavniku na plnenie úloh súvisiacich s predmetom činnosti tejto špeciálnej základnej školy.

V položke samostatné hnuiteľné veci a súbory hnuiteľných vecí došlo k úbytku dlhodobého majetku v celkovej sume 10 897 682,22 €, z toho z dôvodu zániku úradov práce celkovo v sume 8 379 234,88 €. Ďalší významný úbytok bol zaznamenaný na MPSVR SR (1 475 808,13 €) a Ústredí práce (682 517,23 €). MPSVR SR vyradilo likvidáciou plne odpísaný neupotrebitelný majetok štátu (zastarané servery, nepoužiteľná výpočtová technika a kancelársky nábytok), darovaním špeciálne zariadenia pre Integrované zariadenie KOR-GYM, n.o. a na základe rozhodnutia ústrednej inventarizačnej komisie plne odpísaný nenájdenny majetok.

Poznámky konsolidovanej účtovnej závierky zostavenej k 31. decembru 2015

Motorové vozidlá boli vyradené celkom v obstarávacej cene 4 425 831,46 €, z toho opäť najviac na jednotlivých úradoch práce z dôvodu ich zániku zlúčením (4 062 315,34 €) a na MPSVR SR v sume 90 976,76 €, z toho prevodom správy majetku štátu v obstarávacej cene 33 193,89 € a predajom v celkovej obstarávacej cene 57 782,87 €. V prípade MPSVR SR išlo o neupotrebitelné plne odpísané motorové vozidlá, ktorých ďalšie využívanie by bolo neefektívne v rámci plnenia predmetu činnosti MPSVR SR.

Objem drobného dlhodobého hmotného majetku zaznamenal pokles celkom v sume 1 313 259,95 €, s najväčším podielom úradov práce (1 247 059,66 €) z dôvodu ich zániku a Ústredia práce (53 469,56 €) z dôvodu vyradenia a fyzickej likvidácie plne odpísaného neupotrebitelného majetku štátu (kancelársky nábytok, neopraviteľné drobné elektrospotrebiče a iný drobný dlhodobý majetok) v celkovej sume 51 258,24 € a z dôvodu vyradenia interiérového vybavenia a drobných elektrospotrebičov darovaním Arcidiecéznej charite Košice a Obci Bojná na základe darovacích zmlúv č. 200/OVS/2014 a 289/OVS/2014 v celkovej sume 2 211,31 €.

Zároveň došlo k úbytku **obstarávaného dlhodobého hmotného majetku** v celkovej sume 18 043 184,50 € s najväčším podielom Ústredia práce (17 876 665,11 €) v dôsledku ukončenia procesu obstarávania jednotlivých druhov dlhodobého hmotného majetku ich zaradením na konkrétne majetkové účty.

Z celkovej sumy úbytku ostatného dlhodobého hmotného majetku (710 181,02 €) bol najvýznamnejší úbytok taktiež na úradoch práce v celkovom objeme 707 407,11 €, ktorý bol zapríčinený ich zánikom.

Presuny dlhodobého hmotného majetku z dôvodu jeho zaradenia resp. reklasifikácie boli realizované medzi jednotlivými účtami ako aj z účtu obstarania dlhodobého hmotného majetku (- 727 859,97 €), stavieb (- 12 837,25 €) a drobného dlhodobého hmotného majetku (- 26 086,08 €) na účty pozemky (101 919,22 €), umelecké diela a zbierky (859,59 €), samostatné huteľné veci a súbory huteľných vecí (664 004,49 €), pričom taktiež došlo k presunom prislúchajúcich oprávok z účtu oprávok k drobnému dlhodobému hmotnému majetku (- 3 985,36 €) na účet oprávok k samostatným huteľným veciam a súborom huteľných vecí (3 985,36 €).

Prírastok oprávok k dlhodobému hmotnému majetku v súvislosti s riadnymi a mimoriadnymi odpismi ako aj pri realizácii prevodu správy majetku štátu resp. iných pohybov oprávok najmä z dôvodu zlučovania úradov práce do Ústredia práce bol v celkovej sume 71 324 666,69 € a vzťahoval sa k stavbám (55 170 140,72 €), samostatným huteľným veciam a súborom huteľných vecí (9 037 789,56 €), dopravným prostriedkom (4 766 604,47 €), drobnému dlhodobému hmotnému majetku (1 895 779,85 €) a k ostatnému dlhodobému hmotnému majetku (454 352,09 €).

Celkový **úbytok oprávok k dlhodobému hmotnému majetku** v objeme 70 535 926,04 € v členení na úbytok oprávok k stavbám (53 714 872,77 €), samostatným huteľným veciam a súborom huteľných vecí (10 585 943,71 €), dopravným prostriedkom (4 368 981,76 €), drobnému dlhodobému hmotnému majetku (1 322 348,54 €) a ostatnému dlhodobému hmotnému majetku (543 779,26 €), bol spôsobený úbytkom uvedeného dlhodobého hmotného majetku z dôvodu jeho vyradenia predajom, likvidáciou, prevodom správy majetku štátu ako aj z dôvodu iných úbytkov predovšetkým v súvislosti so zlučovaním úradov práce do Ústredia práce.

Výsledkom zániku úradov práce ich zlúčením do Ústredia práce a ich ďalšieho pôsobenia ako vnútorných organizačných jednotiek Ústredia práce bolo prevzatie dlhodobého majetku vrátane oprávok k dlhodobému majetku právnym nástupcom, teda Ústredím práce, ktoré sa u neho prejavilo v podobe prírastkov v priebehu roka 2015 a zároveň v podobe úbytkov na jednotlivých úradoch práce. Na celkovom prírastku a zároveň úbytku dlhodobého majetku a prislúchajúcich oprávok k dlhodobému majetku v rámci kapitoly MPSVR SR sa uvedená organizačná zmena podieľala nasledovne:

Tab. 1 Prehľad pohybov dlhodobého majetku z dôvodu organizačnej zmeny na Ústredí práce

v €

Obstarávacia cena				Oprávky			
Názov účtu	Číslo účtu	Prírastky na Ústredí práce	Úbytky na úradoch práce	Názov účtu	Číslo účtu	Prírastky na Ústredí práce	Úbytky na úradoch práce
Dlhodobý nehmotný majetok				Oprávky k dlhodobému nehmotnému majetku			
Softvér	013	84 493,27	84 493,27	Oprávky k Softvéru	073	84 493,27	84 493,27
Drobný dlhodobý nehmotný majetok	018	4 631,99	4 631,99	Oprávky k drobnému dlhodobému nehmotnému majetku	078	4 631,99	4 631,99
Dlhodobý nehmotný majetok spolu		89 125,26	89 125,26	Oprávky k dlhodobému nehmotnému majetku spolu		89 125,26	89 125,26
Dlhodobý hmotný majetok				Oprávky k dlhodobému hmotnému majetku			
Pozemky	031	3 846 750,60	3 846 750,60				
Umelecké diela a zbierky	032	100 384,55	100 384,55				
Stavby	021	94 002 756,68	94 002 756,68	Oprávky k stavbám	081	50 912 248,68	50 912 248,68
Samostatné huteľné veci a súbory huteľných vecí	022	8 379 234,88	8 379 234,88	Oprávky k samostatným huteľným veciam a súborom huteľných vecí	082	8 071 915,08	8 071 915,08
Dopravné prostriedky	023	4 062 315,34	4 062 315,34	Oprávky k dopravným prostriedkom	083	4 005 465,64	4 005 465,64
Drobný dlhodobý hmotný majetok	028	1 247 059,66	1 247 059,66	Oprávky k drobnému dlhodobému hmotnému majetku	088	1 247 059,66	1 247 059,66
Ostatný dlhodobý hmotný majetok	029	707 407,11	707 407,11	Oprávky k ostatnému dlhodobému hmotnému majetku	089	542 243,16	542 243,16
Obstaranie dlhodobého hmotného majetku	042	166 279,39	166 279,39				
Dlhodobý hmotný majetok spolu		112 512 188,21	112 512 188,21	Oprávky k dlhodobému hmotnému majetku spolu		64 778 932,22	64 778 932,22

Poznámky konsolidovanej účtovnej závierky zostavenej k 31. decembru 2015

Opravné položky k pozemkom vykazuje Detské mestečko Trenčín – Zlatovce v sume 454 916,63 € a Detský domov Kolárovo v sume 14 266,24 € z dôvodu obmedzenej využiteľnosti príslušných pozemkov.

Opravné položky k stavbám vykazuje Detské mestečko Trenčín – Zlatovce (162 232,06 €), Detský domov Kolárovo (153 388,27 €) a Ústredie práce (176 910,30 €). U Detského mestečka Trenčín – Zlatovce je vykazovaná opravná položka k stavbám, konkrétne k budove Detského domova Domaniža prevzatej na základe zlučovania detských domovov. Táto budova je nevyužívaná a ani nie je predpoklad jej využiteľnosti v súvislosti s predmetom činnosti detského domova do budúcnosti. Na základe uvedených skutočností, daný majetok bol vyhlásený za prebytočný, t. č. je v príprave na ponukové konanie. Opravná položka k stavbám v prípade Detského domova Kolárovo súvisí s nevyužívaním dvoch rodinných domov. MPSVR SR zrušilo opravnú položku vytvorenú k budove nachádzajúcej sa na Bulharskej ulici č. 125 v Bratislave z dôvodu, že uvedená nehnuteľnosť bude predmetom zámeny medzi MPSVR SR a spoločnosťou FRANKO Zvolen s.r.o na základe Zámennej zmluvy č. 17400/2015-M_KVSÚ. Ústredie práce vykazuje opravnú položku k stavbám, nakoľko v evidencii majetku sa dlhodobá nachádza majetok, ktorý nie je využívaný a postupne dochádza k jeho chátraniu. Ústredie práce (VOJ – Úrad práce Bratislava) malo k 31. 12. 2014 vytvorené opravné položky k nevyužívaným budovám na Tomášikovej a Tematínskej ulici v Bratislave, na ktoré bolo v zmysle zákona č. 278/1993 Z. z. o správe majetku štátu v znení neskorších predpisov vyhlásené osobitné ponukové konanie. V priebehu roka 2015 bola zrušená opravná položka k budove na Tomášikovej ulici v Bratislave v sume 16 305,07 € z dôvodu, že došlo k bezodplatnému prevodu správy nehnuteľného majetku štátu z Ústredia práce na MPSVR SR. K 31. 12. 2015 pretrváva predpoklad zníženého ekonomického úžitku z využitia budovy na ulici Tematínska v Bratislave, ktorý je naďalej vyjadrený prostredníctvom existujúcej opravnej položky k tejto nehnuteľnosti v sume 176 910,30 €.

K obstarávanému dlhodobému hmotnému majetku je vykazovaná opravná položka v celkovej sume 425 204,09 €, z toho v Detskom mestečku Trenčín – Zlatovce v sume 411 229,01 €, v Detskom domove v Ružomberku v sume 9 000,94 € a v Detskom domove Istebné v sume 4 974,14 €. V prípade Detského mestečka Trenčín – Zlatovce ide o objekt nedokončenej stavby „Škola v prírode“, ktorý nie je zaradený z dôvodu pozastavenia výstavby pre nedostatok finančných prostriedkov. Nie je ani predpoklad, že by sa v budúcnosti vo výstavbe pokračovalo a nedokončená stavba je vyhlásená za prebytočný majetok. Detský domov Ružomberok eviduje opravnú položku k niekoľkým nedokončeným stavbám, v ktorých realizácii sa toho času nepokračuje. Týka sa stavebných úprav rodinného dvojdomu na ul. J. Sladkého v Ružomberku, stavebných úprav Účelového objektu na ul. Murgašova 6 v Ružomberku, novostavby Klačno v Ružomberku, stavebných úprav rodinného domu na ul. I. Houdeka 15 v Ružomberku a stavebných úprav rodinného domu Likavka 30 v Ružomberku.

Údaje o stave a pohybe dlhodobého hmotného, nehmotného a finančného majetku od 1. januára 2015 do 31. decembra 2015 sa nachádzajú v *Tabuľke č. 2 – Neobežný majetok* tabuľkovej časti konsolidovaných poznámok.

Podrobnejšie údaje o majetkovom podiele štátu spravovaným prostredníctvom MPSVR SR v obchodnej spoločnosti Technická inšpekcia, a.s. sú uvedené v *Tab. 2 Prehľad o dlhodobom finančnom majetku* vrátane konsolidačnej úpravy z dôvodu konsolidácie kapitálu. MPSVR SR spravuje majetkový podiel len v uvedenej účtovnej jednotke, pričom nevlastní žiadne ďalšie podielové cenné papiere a podiely v spoločnosti s podstatným vplyvom, ani realizovateľné cenné papiere. Na základe rozhodnutia jediného akcionára, ktorým je Slovenská republika, v mene ktorej koná podľa § 31 ods. 2 zákona č. 124/2006 Z. z. o bezpečnosti a ochrane zdravia pri práci a o zmene a doplnení niektorých zákonov MPSVR SR, bola v roku 2014 založená obchodná spoločnosť v Číne so 100% majetkovou účasťou spoločnosti Technická inšpekcia, a.s.. Založenie obchodnej spoločnosti v Číne vychádzalo z kompetencie spoločnosti podľa čl. 2 bod 2.4 stanov spoločnosti, podľa ktorej môže byť Technická inšpekcia, a.s. zakladateľom obchodných spoločností. Založenie pobočky Technickej inšpekcie, a.s. formou dcérskej obchodnej spoločnosti v 100 % vlastníctve Technickej inšpekcie, a.s. mimo územia Slovenskej republiky vychádzalo zo zvýšenia efektívnosti výkonov inšpektorov v Číne. V súlade s § 22, ods. 10 zákona č. 431/2002 Z. z. o účtovníctve v z. n. p., Technická inšpekcia, a.s., ako materská účtovná jednotka nemala povinnosť zostaviť konsolidovanú účtovnú závierku.

Majetkový podiel štátu (100 %) v spoločnosti Technická inšpekcia, a.s., spravovaného prostredníctvom MPSVR SR pred konsolidáciou predstavuje sumu základného imania spoločnosti (2 049 293 €). V procese konsolidácie (konsolidácia kapitálu) sa vysporiadala účtovná hodnota podielov materskej účtovnej jednotky (MPSVR SR) na dcérskej účtovnej jednotke (Technická inšpekcia, a.s.) s tou časťou majetku a záväzkov dcérskej účtovnej jednotky, ktorá na tieto podiely pripadá. Konkrétne sa eliminovala hodnota Podielových cenných papierov a podielov v dcérskej účtovnej jednotke (účet 061) u MPSVR SR v sume 2 049 293 €, so základným imaním Technickej inšpekcie a.s.. Prvá konsolidácia kapitálu sa vykonala k 1. 1. 2009. Podiel Technickej inšpekcie, a.s., ako materskej účtovnej jednotky v dcérskej účtovnej jednotke TI China Daou Technology Consulting Co., Ltd. sa nekonsolidoval.

Tab. 2 Prehľad o dlhodobom finančnom majetku

v €

Názov spoločnosti	Právna forma	Základné imanie (ZI)	Podiel na ZI (v %)	Majetkové podiely v iných spoločnostiach (podielové cenné papiere a podiely v dcérskej účtovnej jednotke a v spoločnosti s podstatným vplyvom)		Vlastné imanie k 31. 12. 2015	Vlastné imanie k 31. 12. 2014	Zostatok k 31. 12. 2015	Zostatok k 31. 12. 2014	
				Podiel na hlasovacích právach (v %)						
Technická inšpekcia, a.s.	akciová spoločnosť	2 049 293,00	100	100	2 773 604,69	2 767 119,69	2 049 293,00	2 049 293,00		
TI China Daou Technology Consulting Co., Ltd.	Spoločnosť s ručením obmedzeným	117 172,85	100	100	136 282,19	130 201,53*	117 172,85	117 172,85		
<i>Konsolidačná úprava – konsolidácia kapitálu</i>										
Spolu po konsolidácii kapitálu									-2 049 293,00	-2 049 293,00
									117 172,85	117 172,85

*V Tabuľke č. 3 tabuľkovej časti poznámok sa omylom uvádza hodnota vlastného imania k 31. 12. 2014 v sume 117 172,85 €.

Poznámky konsolidovanej účtovnej závierky zostavenej k 31. decembru 2015

2. Zásoby

Celkové zásoby v brutto vyjadrení v správe konsolidovaného celku MPSVR SR k 31. 12. 2015 sú v sume 1 739 356,64 €, pričom objemovo najvýznamnejšou položkou je Materiál na sklade v sume 1 679 987,49 €.

Podrobnejšie údaje o zásobách sú uvedené v Tab. 3 Zásoby.

Tab. 3 Zásoby

Položka zásob	Zostatok (brutto) k 31. 12. 2015	Zostatok (brutto) k 31. 12. 2014
Materiál		
112 Materiál na sklade	1 679 987,49	1 359 939,57
119 Materiál na ceste	55 756,57	15 900,84
Výrobky		
123 Výrobky	75,92	75,92
Zvieratá		
124 Zvieratá	0,00	0,00
Tovar		
132 Tovar na sklade	3 536,66	3 089,59
139 Tovar na ceste		
Zásoby spolu	1 739 356,64	1 379 005,92

Najväčší objem zásob vykazuje Ústredie práce (1 354 157,87 €) a IPR (64 998,99 €). V prípade IPR zásoba materiálu na sklade pozostáva z učebných pomôcok, kancelárskeho materiálu, čistiacich potrieb a tonerov. Ústredie práce disponuje zásobami materiálu na sklade v hodnote 1 298 401,30 €, ktorý pozostáva predovšetkým z kancelárskych potrieb, kancelárskeho papiera, tonerov do tlačiarň a kopírovacích strojov, pracovných pomôcok, diktafónov a videokamier v hodnote 585 961,70 € a zásobami výpočtovej techniky v hodnote 688 726,99 € (PC a notebooky, štítky do označovačov, čítacie zariadenia a rôzne ďalšie komponenty). Hodnota zostatku pohonných látok v nádržiach dopravných prostriedkov na Ústredí práce a príslušných VOJ činila 23 620,47 € a hodnota zásob (potravín) určených na reprezentačné účely bola v sume 92,14 €. Objem materiálu na ceste, ktorý do dňa uzávierky nebol dodaný dodávateľom Ústrediu práce (jeho jednotlivým VOJ) bol v hodnote 55 756,57 € a týkal sa prevažne nedodaných kancelárskych potrieb (kancelársky papier). Vlastné výrobky v sume 75,92 € vykazuje RSZP, pričom ho tvoria výrobky frekventantov. Tovar na sklade sa nachádza v evidencii NIP (3 536,66 €), vo vzdelávacom a rekreačnom stredisku NIP v Malej Lučivnej.

Medziročne sa objem zásob zvýšil o 360 350,72 € (26,1 %), na čom sa najväčšou mierou podieľalo zvýšenie stavu materiálu o 359 903,65 €, predovšetkým z dôvodu organizačnej zmeny v podobe zlučovania úradov práce s Ústredím práce, ktorá si vyžadovala predzásobenie kancelárskym materiálom (kancelársky papier a tonery) a nákup výpočtovej techniky (snímacie a záznamové zariadenia) v súvislosti s centralizáciou riadenia procesov a prevádzky na Ústredí práce.

3. Pohľadávky

Pohľadávky v celkovej sume brutto 127 516 488,58 € predstavujú krátkodobé pohľadávky v sume 126 851 382,69 € a dlhodobé pohľadávky v sume 665 105,89 €. Pozostávajú z pohľadávok voči odberateľom (829 091,59 €), poskytnutých prevádzkových preddavkov (4 335 261,79 €), pohľadávok z nedaňových rozpočtových príjmov (91 515 122,96 €), pohľadávok voči zamestnancom (6 450,63 €), pohľadávok z ostatných daní a poplatkov (1 029,05 €) a iných pohľadávok (dlhodobých 665 105,89 € a krátkodobých 30 164 426,67 €).

K pochybným a nedobytným pohľadávkam, kde existuje riziko nevykonalnosti, bola vytvorená opravná položka.

Vývoj opravných položiek k pohľadávkam ako aj prehľad pohľadávok z hľadiska ich splatnosti sú uvedené v Tab. 4 Pohľadávky podľa doby splatnosti a v Tabuľke č. 8 – Opravné položka k pohľadávkam a Tabuľke č. 9 – Pohľadávky podľa doby splatnosti tabuľkovej časti konsolidovaných poznámok.

Tab. 4 Pohľadávky podľa doby splatnosti

Pohľadávky	Brutto hodnota k 31. 12. 2015	Brutto hodnota k 31. 12. 2014
Pohľadávky v lehote splatnosti v tom:	9 952 743,62	5 791 379,19
Pohľadávky so zostatkovou dobou splatnosti do jedného roka vrátane	9 287 637,73	5 692 403,21
Pohľadávky so zostatkovou dobou splatnosti od jedného do piatich rokov vrátane	665 105,89	69 937,98
Pohľadávky so zostatkovou dobou splatnosti dlhšou ako päť rokov		29 038,00
Pohľadávky po lehote splatnosti	117 563 744,96	179 981 616,57
Pohľadávky spolu	127 516 488,58	185 772 995,76

Krátkodobé pohľadávky v celkovej sume netto 37 669 400,03 € pozostávajú z pohľadávok voči odberateľom (776 704,86 €), poskytnutých prevádzkových preddavkov (4 335 261,79 €), pohľadávok z nedaňových rozpočtových príjmov (16 041 393,11 €), pohľadávok voči zamestnancom (6 450,63 €), pohľadávok z ostatných daní a poplatkov (1 029,05 €) a iných pohľadávok (16 508 560,59 €). K dlhodobým pohľadávkam nebola tvorená opravná položka, teda aj v netto aj v brutto vyjadrení sú **dlhodobé pohľadávky** v objeme 665 105,89 €.

Poznámky konsolidovanej účtovnej závierky zostavenej k 31. decembru 2015

V porovnaní s rokom 2014 došlo k poklesu objemu pohľadávok spravovaných organizáciami patriacimi do konsolidovaného celku MPSVR SR v netto vyjadrení o 47 126 388,70 €. Na tomto poklese sa najväčšou mierou podieľal pokles iných krátkodobých pohľadávok o 50 760 569,09 € spôsobený predovšetkým znížením objemu pohľadávok MPSVR SR (iných krátkodobých pohľadávok o 52 246 369,50 € v netto vyjadrení) najmä v dôsledku úhrady pohľadávok z roku 2014 zo strany Certifikačného orgánu (CO; MF SR) vyplývajúcich zo súhrnných žiadostí o platbu (54 480 772,12 €) a zároveň v dôsledku nižšieho nárastu novovzniknutých pohľadávok z titulu nezrovnalostí a nezúčtovaných zálohových platieb voči konečným prijímateľom ako aj z dôvodu tvorby opravných položiek k rizikovým resp. nedobytným pohľadávkam.

Z celkovej čiastky krátkodobých pohľadávok brutto 126 851 382,69 € predstavujú pohľadávky voči účtovným jednotkám verejnej správy mimo konsolidovaného celku MPSVR SR pohľadávky v hodnote 9 764 421,10 €. Podrobnejšie údaje o štruktúre krátkodobých pohľadávok z hľadiska ich splatnosti a v členení voči účtovným jednotkám mimo resp. v rámci verejnej správy sú uvedené v *Tab. 5 Krátkodobé pohľadávky podľa splatnosti a subjektu*, *Tab. 6 Krátkodobé pohľadávky podľa zaradenia subjektu do verejnej správy*. V *Tabuľke č. 8 – Opravné položky k pohľadávkam* tabuľkovej časti poznámok ku konsolidovanej účtovnej závierke sú zverejnené údaje o stave o pohybe opravných položiek k pohľadávkam a v *Tabuľke č. 9 – Pohľadávky podľa doby splatnosti* tabuľkovej časti konsolidovaných poznámok sú uvedené súhrnné dáta pohľadávok v členení podľa doby splatnosti.

Tab. 5 Krátkodobé pohľadávky podľa splatnosti a subjektu v €

Krátkodobé pohľadávky	Zostatok brutto k 31. 12. 2015		
	SC	Mimo SC	Spolu
<i>Pohľadávky podľa doby splatnosti</i>			
Pohľadávky v lehote splatnosti	91 518,82	9 196 118,91	9 287 637,73
Pohľadávky po lehote splatnosti	9 672 902,28	107 890 842,68	117 563 744,96
Spolu	9 764 421,10	117 086 961,59	126 851 382,69

Tab. 6 Krátkodobé pohľadávky podľa zaradenia subjektu do verejnej správy v €

Krátkodobé pohľadávky	Zostatok brutto k 31. 12. 2015	Opravná položka k 31. 12. 2015	Zostatok netto k 31. 12. 2015	Zostatok netto k 31. 12. 2014
SC	9 764 421,10	0,00	9 764 421,10	54 604 569,40
Mimo SC	117 086 961,59	89 181 982,66	27 904 978,93	30 757 349,24
Spolu	126 851 382,69	89 181 982,66	37 669 400,03	85 361 918,64

Krátkodobé pohľadávky organizácií patriacich do konsolidovaného celku MPSVR SR **vykazované voči účtovným jednotkám verejnej správy** sú k 31. 12. 2015 v sume 9 764 421,10 €, z čoho po lehote splatnosti sú pohľadávky v sume 9 672 902,28 € a do lehoty splatnosti v sume 91 518,82 €. Objemovo najvýznamnejšie sú pohľadávky PJ ESF MPSVR SR (vnútornej organizačnej jednotky) vykazované na účte 378 – Iné pohľadávky voči MF SR v sume 9 569 825,94 €, čo vyplýva zo špecifických postupov účtovania PJ ESF MPSVR SR (suma neuhradených súhrnných žiadostí o platbu). Medzi významné pohľadávky patria ešte: pohľadávka PJ ESF MPSVR SR voči Ministerstvu zdravotníctva Slovenskej republiky v sume 103 076,34 € (8 926,06 € z dôvodu vzniku nezrovnalostí a 94 150,28 € z dôvodu nezúčtovanej zálohovej platby, ktorá bola v roku 2016 vysporiadaná) a pohľadávka Ústredia práce z titulu poskytnutých prevádzkových preddavkov voči Slovenskej pošte, a.s. v sume 35 578,42 € za dobitie kreditu frankovacích strojov nachádzajúcich sa na Ústredí práce a príslušných VOJ.

Celkové pohľadávky obchodnej spoločnosti Technická inšpekcia, a.s. vyplývajúce z jej podnikateľskej činnosti voči subjektom verejnej správy sú v sume 3 329,62 €, z toho ostatné dane a poplatky (daň z motorových vozidiel) 1 029,05 € a voči odberateľom 2 300,57 €.

Dlhodobé pohľadávky v celkovej sume 665 105,89 € sú tvorené predovšetkým pohľadávkami Ústredia práce (462 438,99 €) a MPSVR SR (93 156,90 €), pričom sa týkajú pohľadávok, ku ktorým bola v súlade s § 7 zákona č. 374/2014 Z. z. o pohľadávkach štátu a o zmene a doplnení niektorých zákonov v z. n. p. uzavretá dohoda s splátkach a vyjadrujú celkový objem splátok pripadajúcich na nasledujúce účtovné obdobia.

4. Časové rozlíšenie aktív

V *Tab. 7 Časové rozlíšenie na strane aktív* a v *Tabuľkách č. 10 – Časové rozlíšenie na strane aktív – Náklady budúcich období* a *č. 11 – Časové rozlíšenie na strane aktív – Príjmy budúcich období* tabuľkovej časti konsolidovaných poznámok sú uvedené položky časového rozlíšenia aktív.

Tab. 7 Časové rozlíšenie na strane aktív v €

Názov časového rozlíšenia	Hodnota k 31. 12. 2015			Hodnota k 31. 12. 2014		
	SC	mimo SC	Spolu	SC	mimo SC	Spolu
Náklady budúcich období						
nájomné	0,00	121 855,98	121 855,98	1 517,40	107 450,57	108 967,97
nájomné reklamných plôch, vysielacieho času, inzertného priestoru	0,00	196,89	196,89	0,00	191,51	191,51
predplatné	4 984,83	140 653,11	145 637,94	5 046,27	139 029,39	144 075,66
predplatné poisťovní	0,00	224 503,15	224 503,15	0,00	218 706,50	218 706,50
ostatné	736 941,63	1 286 005,90	2 022 947,53	646 991,01	2 815 447,29	3 462 438,30
náklady z budúceho odvodu príjmov v RO	988 662,78	0,00	988 662,78	284,24	0,00	284,24
Spolu náklady budúcich období	1 730 589,24	1 773 215,03	3 503 804,27	653 838,92	3 280 825,26	3 934 664,18

Poznámky konsolidovanej účtovnej zvierky zostavenej k 31. decembru 2015

<i>Prijmy budúcich období</i>						
nájomné	0,00	0,00	0,00	0,00	57,70	57,70
poistné plnenie	0,00	0,00	0,00	0,00	0,00	0,00
ostatné	17,15	14 604,05	14 621,20	16,66	17 116,69	17 133,35
Spolu prijmy budúcich období	17,15	14 604,05	14 621,20	16,66	17 174,39	17 191,05
Časové rozlíšenia aktív spolu	1 730 606,39	1 787 819,08	3 518 425,47	653 855,58	3 297 999,65	3 951 855,23

Časové rozlíšenie na strane aktív (náklady budúcich období a prijmy budúcich období) je k 31. 12. 2015 za konsolidovaný celok MPSVR SR v sume 3 518 425,47 €, pričom náklady budúcich období sú v sume 3 503 804,27 € a prijmy budúcich období sú v sume 14 621,20 €.

Najvýznamnejšie položky nákladov budúcich období tvoria ostatné náklady budúcich období (2 022 947,53 €), náklady z budúceho odvodu príjmov v RO (988 662,78 €), predplatné poistné (224 503,15 €), predplatné (145 637,94 €) a nájomné (121 855,98 €). Na celkovom znížení časového rozlíšenia aktív v objeme 433 429,76 € sa najviac podieľal pokles ostatných nákladov budúcich období v sume 1 439 490,77 €, ktorý bol spôsobený predovšetkým znížením ostatných nákladov budúcich období na MPVSR SR v celkovej sume 765 929,08 € prevažne v súvislosti s nižším objemom fakturovaných telekomunikačných služieb (IP-Telefónia a VPN Basic ASP) spoločnosťou SWAN plus, a.s., pripadajúcich na nasledujúce účtovné obdobie. Zároveň došlo k medziročnému nárastu nákladov z budúceho odvodu príjmov v RO v celkovej sume 988 378,54 € s najväčším podielom MPSVR SR (o 988 000 €) na základe Zámenej zmluvy č. 17400/2015-M_KVSÚ, predmetom ktorej je zámena nehnuteľného majetku štátu v správe MPSVR SR (pozemky a stavby nachádzajúce sa na ulici K železnej studienke č. 13 a na ulici Bulharská č. 125 v Bratislave) za nehnuteľné majetky (pozemky a stavby) vo vlastníctve spoločnosti FRANKO Zvolen s.r.o., a viaže sa k budúceму odvodu príjmov MPSVR SR pred vykonaním zápočtu pohľadávky a záväzku. Náklady budúcich období z titulu predplatného poistného (224 503,15 €) a nájomného (121 855,98 €) sa vykazujú výlučne voči subjektom mimo súhrnného celku, teda voči organizáciám, ktoré nepatria do verejnej správy. Najvýznamnejšie položky tvorí predplatné poistné hradené Ústredím práce komerčným poisťovňam z titulu predplateného poistného pripadajúceho na nasledujúce účtovné obdobie (124 794,84 €), nájomné za prenajaté priestory Technickej inšpekcie, a.s. (ústredie a jednotlivé pracoviská) v sume 47 769,49 € a nájomné za prenajaté priestory MPSVR SR (48 744,36 €) a IA MPSVR SR (20 790 €). Predplatné je v najväčšej miere vykazované ministerstvom (118 155,14 €) prevažne v súvislosti s predplatným užívacích práv k on-line EPI produktom uverejneným na internetovom portáli elektronických právnych informácií www.epi.sk (10 956,88 €) a predplatným služieb podpory Microsoft Premier Support (97 769,10 €). Voči subjektom súhrnného celku sa vykazujú náklady budúcich období ako predplatné, ostatné náklady budúcich období a náklady budúcich období, ktoré vyplývajú z budúceho odvodu príjmov v RO. Uvedené náklady budúcich období vykazované voči subjektom verejnej správy sú v sume 1 730 589,24 €. Náklady z budúceho odvodu príjmov v RO v sume 988 662,78 € vyplývajú z postupov účtovania ROPO, ŠF, obcí a VÚC a sú vykazované výlučne voči MF SR. Náklady budúcich období z titulu predplatného plateného subjektom verejnej správy sú vykazované prevažne voči Slovenskej pošte, a.s. v celkovej sume 4 793,55 €. Ostatné náklady budúcich období vykazované voči subjektom verejnej správy sú v celkovej sume 736 941,63 €, pričom najvýznamnejšie sú budúce náklady voči Slovenskej pošte, a.s. v sume 735 915,64 € za poštové služby hradené prevažne prostredníctvom výplatného stroja diaľkovo kreditovaného - tzv. frankovacieho stroja.

Prijmy budúcich období tvoria ostatné prijmy budúcich období (14 621,20 €) najmä voči subjektom mimo súhrnného celku verejnej správy v sume 14 604,05 €.

5. Vlastné imanie

O oceňovacích rozdieloch z precenenia majetku a záväzkov na účte 414 účtovala len Technická inšpekcia, a.s., pričom v roku 2015 nedošlo k zmene oceňovacích rozdielov vo väzbe na účet 311 - Odberatelia (začiatkový stav je zhodný s konečným zostatkom 128 742,88 €). Zákonný rezervný fond vytvára z kladného výsledku hospodárenia v zmysle postupov účtovania pre podnikateľov taktiež len Technická inšpekcia, a.s., pričom v roku 2015 bol výsledok hospodárenia minulých rokov k 1. 1. 2015 v sume 80 955,31 € prerozdelený na tvorbu štatutárnych a ostatných fondov (16 191,07 €), sociálneho fondu (32 382,12 €) a vyplatené dividendy (32 382,12 €). Zákonný rezervný fond a štatutárne fondy boli v rámci konsolidačných úprav presunuté z účtu 421 a 427 na účet 428 v celej sume (504 956,57 €). Základné imanie Technickej inšpekcie, a.s. v sume 2 049 293 € v rámci eliminačných úprav (konsolidácia kapitálu) bolo vysporiadané s účtovnou hodnotou podielov materskej účtovnej jednotky na príslušnej dcérskej účtovnej jednotke. Dividendy vyplatené v roku 2015 za rok 2014 boli eliminované v sume 32 382,12 €. Nevysporiadaný výsledok hospodárenia minulých rokov v rámci konsolidovaného celku MPSVR SR k 31. 12. 2015 predstavuje stratu minulých účtovných období v sume 17 641 068,10 €, pričom výsledok hospodárenia účtovného obdobia roku 2015 je strata v sume 17 844 030,88 €. Rezerva na odchodné a iné zamestnanecké požitky, ktorá bola prvý krát vypočítaná a zaúčtovaná v roku 2014 ako ostatná dlhodobá rezerva v hodnote 7 540 471 €, bola z dôvodu zmeny metodiky účtovania a vykazovania tejto rezervy zrušená s vplyvom na výsledok hospodárenia minulých účtovných období (účet 428) v hodnote 7 540 471 €, čo predstavuje významnú časť prírastku účtu 428 na MPSVR SR. Vlastné imanie konsolidovaného celku MPSVR SR na základe uvedených údajov je v sume - 35 356 356,10 €.

Prehľad o pohybe vlastného imania konsolidovaného celku MPSVR SR od 1. januára 2015 do 31. decembra 2015 je uvedený v *Tabuľke č. 12 - Vlastné imanie* tabuľkovej časti konsolidovaných poznámok.

6. Rezervy

Prehľad rezerv konsolidovaného celku MPSVR SR v členení na zákonné a ostatné, dlhodobé a krátkodobé od 1. januára 2015 do 31. decembra 2015 je uvedený v *Tabuľke č. 13 - Rezervy zákonné* a *Tabuľke č. 14 - Rezervy ostatné* tabuľkovej časti konsolidovaných poznámok. Zároveň v *Tab. 8 Rezervy* je uvedená prehľadná štruktúra jednotlivých druhov rezerv aj z pohľadu ich vykázania voči subjektom v rámci resp. mimo súhrnného celku.

Poznámky konsolidovanej účtovnej závierky zostavenej k 31. decembru 2015

Suma rezerv, ktoré vyjadrujú predpokladané riziká a straty účtovných jednotiek konsolidovaného celku MPSVR SR je k 31. 12. 2015 v sume 18 721 618,25 €.

Dlhodobé rezervy sa tvorili a sú vykazované ako ostatné rezervy na prebiehajúce a hroziace súdne spory v sume 18 031 766,32 €. Účtovné jednotky kapitoly MPSVR SR poskytujú svojim zamestnancom rôzne typy zamestnaneckých požitkov, ktoré vyplývajú z kolektívnych zmlúv a z relevantnej legislatívy. V roku 2014 bola v KÚZ zostavenej za kapitolu MPSVR SR po prvý krát vypočítaná rezerva na odchodné a iné zamestnanecké požitky podľa kolektívnych zmlúv a platnej účtovnej legislatívy pre organizácie kapitoly štátneho rozpočtu. Rezerva, ktorá bola vykázaná ako ostatná dlhodobá rezerva v hodnote 7 540 471 € bola k 31. 12. 2015 z dôvodu zmeny metodiky účtovania a vykazovania zrušená s vplyvom na výsledok hospodárenia minulých rokov v celej sume. Očakávané zníženia ekonomických úžitkov vyjadrených prostredníctvom dlhodobých rezerv na prebiehajúce a hroziace súdne spory k 31. 12. 2015 v celkovej sume 18 031 766,32 € sú vykazované ministerstvom v sume 18 010 079,82 € a Detským domovom Vranov nad Topľou v sume 21 686,50 €. V prípade detského domova ide o súdny spor vedený s bývalou zamestnankyňou vo veci skončenia pracovného pomeru. U MPSVR SR sa dlhodobé rezervy na súdne spory vykazujú napr. voči Banskobystrickému samosprávnemu kraju v sume 5 624 045,66 € vo veci bezdôvodného obohatenia, a voči Obci Tešedíkovo v sume 34 009,41 € o zaplatenie zálohovej platby NFP. Zostávajúca časť dlhodobých rezerv MPSVR SR na prebiehajúce a hroziace súdne spory v objeme 12 352 024,75 € sa týka súdnych sporov vedených s fyzickými a právnickými osobami vo veciach náhrady škôd spolu s trovami konania a nákladmi na právne zastupovanie.

Krátkodobé rezervy sa vytvárali ako zákonné aj ostatné, pričom očakávaná suma týchto neistých budúcich záväzkov k 31. 12. 2015 je 689 851,93 € (19 396 € rezervy zákonné krátkodobé a 670 455,93 € ostatné krátkodobé rezervy).

Tab. 8 Rezervy

Rezervy	v €					
	Stav k 31. 12. 2014	Presun	Tvorba	Použitie	Zrušenie	Stav k 31. 12. 2015
Rezervy spolu	24 602 282,85		7 758 466,37	431 530,65	13 207 600,32	18 721 618,25
Rezervy spolu v rámci súhrnného celku	5 722 149,97	- 5 657 115,07	43 828,69	55 601,24	14 986,99	38 275,36
Rezervy spolu mimo súhrnného celku	18 880 132,88	5 657 115,07	7 714 637,68	375 929,41	13 192 613,33	18 683 342,89
Rezervy ostatné dlhodobé	16 789 245,08	7 242 617,14	6 985 888,43		12 985 984,33	18 031 766,32
Rezervy v rámci súhrnného celku	5 658 055,07	- 5 658 055,07				0,00
Prebiehajúce a hroziace súdne spory	5 658 055,07	- 5 658 055,07				0,00
Rezervy mimo súhrnného celku	11 131 190,01	12 900 672,21	6 985 888,43		12 985 984,33	18 031 766,32
Prebiehajúce a hroziace súdne spory	3 590 719,01	12 900 672,21	6 985 888,43		5 445 513,33	18 031 766,32
Iné 459	7 540 471,00	0,00			7 540 471,00	0,00
Rezervy zákonné krátkodobé	18 175,00	-462,76	19 396,00	18 175,00	-462,76	19 396,00
Rezervy v rámci súhrnného celku	0,00					0,00
Rezervy mimo súhrnného celku	18 175,00	-462,76	19 396,00	18 175,00	-462,76	19 396,00
Iné 323	18 175,00	-462,76	19 396,00	18 175,00	-462,76	19 396,00
Ostatné krátkodobé rezervy	7 794 862,77	-7 242 154,38	753 181,94	413 355,65	222 078,75	670 455,93
Rezervy v rámci súhrnného celku	64 094,90	940,00	43 828,69	55 601,24	14 986,99	38 275,36
Nevyfakturované dodávky a služby	64 094,90	940,00	43 828,69	55 601,24	14 986,99	38 275,36
Rezervy mimo súhrnného celku	7 730 767,87	-7 243 094,38	709 353,25	357 754,41	207 091,76	632 180,57
Iné 323	120 971,51	462,76	128 232,50	69 970,60	94 463,67	85 232,50
Nevyfakturované dodávky a služby	118 808,82	-940,00	274 702,42	184 736,96	44 598,87	163 235,41
Prebiehajúce a hroziace súdne spory 323	7 410 987,54	-7 242 617,14	306 418,33	103 046,85	68 029,22	303 712,66
Prebiehajúce a hroziace súdne spory 459	80 000,00					80 000,00

Druhovo sa krátkodobé rezervy členia na:

- nevyfakturované dodávky a služby 201 510,77 € - ostatné krátkodobé rezervy (38 275,36 € voči subjektom SC, 163 235,41 € voči subjektom mimo SC),
- iné rezervy 104 628,50 € (záonné krátkodobé rezervy voči subjektom mimo SC 19 396 € a ostatné krátkodobé rezervy voči subjektom mimo SC 85 232,50 €),
- prebiehajúce a hroziace súdne spory 383 712,66 € (ostatné krátkodobé rezervy v rámci SC 303 712,66 € a ostatné krátkodobé rezervy mimo SC 80 000 €),

Záonné krátkodobé rezervy tvorila len obchodná spoločnosť Technická inšpekcia, a.s. voči subjektom nepatriacim do súhrnného celku verejnej správy. Celková suma týchto zákonných rezerv k 31. 12. 2015 je 19 396 €, pričom účelom rezervy sú budúce záväzky na mzdy na dovolenku vrátane sociálneho zabezpečenia a zdravotného poistenia.

Ostatné krátkodobé rezervy boli vykazované celkovej sume 670 455,93 €. Voči subjektom súhrnného celku za rok 2015 v celkovej sume 38 275,36 € boli vykazované rezervy na nevyfakturované dodávky a služby. Najväčšiu časť týchto rezerv tvoria rezervy vytvárané Ústredím práce v celkovej sume 33 362,74 €, voči Slovenskému plynárenskému priemyslu, a.s. (22 446,07 €) za nevyfakturované dodávky energie. Najvýznamnejšia suma ostatných krátkodobých rezerv voči subjektom mimo súhrnného celku súvisí s možnými budúcimi záväzkami vyplývajúcimi z prebiehajúcich alebo hroziacich súdnych sporov (303 712,66 €) vo veciach náhrad škôd vrátane príslušenstva.

Poznámky konsolidovanej účtovnej závierky zostavenej k 31. decembru 2015

V celkovej sume rezerv sú vykázané aj tieto rezervy voči účtovným jednotkám súhrnného celku:

Tab. 9 Významné položky rezerv voči účtovným jednotkám súhrnného celku

v €

Popis rezervy	Vytvorené voči účtovnej jednotke	Stav k 31. decembru 2015	Dôvod tvorby rezervy	Predpokladaný rok použitia rezervy
Krátkodobé rezervy – Nevyfakturované dodávky a služby (ostatné)	Slovenský plynárenský priemysel, a.s.	26 092,68	Nevyfakturované dodávky za energiu – plyn	2016
Krátkodobé rezervy – Nevyfakturované dodávky a služby (ostatné)	Ministerstvo obrany Slovenskej republiky	6 816,67	Nevyfakturované dodávky za energie (elektrina, vodné a stočné, teplo)	2016
Krátkodobé rezervy – Nevyfakturované dodávky a služby (ostatné)	Okresný súd Námestovo	1 800,00	Nevyfakturované dodávky za energie (teplo)	2016
Krátkodobé rezervy – Nevyfakturované dodávky a služby (ostatné)	Ministerstvo pôdohospodárstva a rozvoja vidieka Slovenskej republiky	1 500,00	Nevyfakturované dodávky za energie (elektrina, teplo)	2016

7. Závazky

Sumárny prehľad záväzkov podľa doby splatnosti je uvedený v *Tabuľke č. 15 – Závazky podľa doby splatnosti* tabuľkovej časti poznámok ku konsolidovanej účtovnej závierke. Prehľad záväzkov z hľadiska ich vekovej štruktúry, z hľadiska splatnosti a podľa subjektov sú taktiež uvedené v *Tab. 10 Závazky podľa doby splatnosti*, *Tab. 11 Dlhodobé záväzky podľa splatnosti a subjektu*, *Tab. 12 Dlhodobé záväzky podľa zaradenia subjektu do verejnej správy*, *Tab. 13 Krátkodobé záväzky podľa splatnosti a subjektu* a *Tab. 14 Krátkodobé záväzky podľa zaradenia subjektu do verejnej správy*.

Tab. 10 Závazky podľa doby splatnosti

v €

Závazky	Stav k 31. 12. 2015	Stav k 31. 12. 2014
Závazky v lehote splatnosti v tom:	35 726 644,64	30 926 841,95
Závazky so zostatkovou dobou splatnosti do jedného roka vrátane	35 297 763,72	30 513 228,95
Závazky so zostatkovou dobou splatnosti od jedného do piatich rokov vrátane	428 880,92	413 613,00
Závazky so zostatkovou dobou splatnosti dlhšou ako päť rokov		
Závazky po lehote splatnosti	507 639,46	71 822,13
Závazky spolu	36 234 284,10	30 998 664,08

Tab. 11 Dlhodobé záväzky podľa splatnosti a subjektu

v €

Dlhodobé záväzky	Stav k 31. 12. 2015			Stav k 31. 12. 2014		
	SC	Mimo SC	Spolu	SC	Mimo SC	Spolu
Závazky podľa doby splatnosti						
Závazky so zostatkovou dobou splatnosti do jedného roka						
Závazky so zostatkovou dobou splatnosti od jedného roka do piatich rokov	3 149,86	425 731,06	428 880,92	4 387,24	409 225,76	413 613,00
Závazky so zostatkovou dobou splatnosti dlhšou ako päť rokov						
Spolu	3 149,86	425 731,06	428 880,92	4 387,24	409 225,76	413 613,00

Tab. 12 Dlhodobé záväzky podľa zaradenia subjektu do verejnej správy

v €

Dlhodobé záväzky	Stav k 31. 12. 2015	Stav k 31. 12. 2014
SC	3 149,86	4 387,24
Mimo SC	425 731,06	409 225,76
Spolu	428 880,92	413 613,00

Tab. 13 Krátkodobé záväzky podľa splatnosti a subjektu

v €

Krátkodobé záväzky	Stav k 31. 12. 2015			Stav k 31. 12. 2014		
	SC	Mimo SC	Spolu	SC	Mimo SC	Spolu
Závazky podľa doby splatnosti						
Závazky v lehote splatnosti	15 127 422,31	20 170 341,41	35 297 763,72	8 605 814,53	21 907 414,42	30 513 228,95
Závazky po lehote splatnosti	80 000,00	427 639,46	507 639,46	0,00	71 822,13	71 822,13
Spolu	15 207 422,31	20 597 980,87	35 805 403,18	8 605 814,53	21 979 236,55	30 585 051,08

Tab. 14 Krátkodobé záväzky podľa zaradenia subjektu do verejnej správy

v €

Krátkodobé záväzky	Stav k 31. 12. 2015	Stav k 31. 12. 2014
SC	15 207 422,31	8 605 814,53
Mimo SC	20 597 980,87	21 979 236,55
Spolu	35 805 403,18	30 585 051,08

Poznámky konsolidovanej účtovnej závierky zostavenej k 31. decembru 2015

Z celkových záväzkov (36 234 284,10 €) sa **záväzky** organizácií patriacich do konsolidovaného celku MPSVR SR **druho** členia na:

Dlhodobé záväzky (428 880,92 €), z čoho sú záväzky zo sociálneho fondu v sume 413 731,06 €, iné záväzky (15 149,86 €) v súvislosti s prijatím zábezpek pri realizácii verejných obstarávaní (12 000 €) a iné záväzky predstavujúce odložený daňový záväzok v sume 3 149,86 €.

Krátkodobé záväzky (35 805 403,18 €), ktoré pozostávajú zo záväzkov voči dodávateľom (828 343,24 €), prijatých preddavkov (53 180,77 €), ostatných záväzkov (9 111,13 €), záväzkov vyplývajúcich z nevyfakturovaných dodávok (1 116 645,62 €), iných záväzkov (11 533 198,73 €), záväzkov z upísaných nesplatených cenných papierov a vkladov (93 738,28 €), záväzkov voči zamestnancom (8 766 161,59 €), ostatných záväzkov voči zamestnancom (50 634,78 €), záväzkov zo zúčtovania s orgánmi sociálneho poistenia a zdravotného poistenia (5 794 034,56 €), záväzkov z dane z príjmov (3 412,02 €), záväzkov z ostatných priamych daní (1 143 684,06 €), záväzkov z odvodu dane z pridanej hodnoty (94 076,61 €), záväzkov z ostatných daní a poplatkov (928,39 €), záväzkov ktoré vyplývajú zo zúčtovania s Európskou úniou (6 267 800,07 €) a záväzkov z transferov a ostatného zúčtovania so subjektami mimo verejnej správy (50 453,33 €).

Z celkového objemu záväzkov sú najvýznamnejšie Iné záväzky v sume 11 533 198,73 €, záväzky voči zamestnancom v sume 8 766 161,59 €, záväzky vyplývajúce zo zúčtovania s Európskou úniou v sume 6 267 800,07 € a záväzky vyplývajúce zo zúčtovania s orgánmi sociálneho poistenia a zdravotného poistenia v sume 5 794 034,56 €. Najväčší objem záväzkov vyplývajúcich zo zúčtovania s Európskou úniou predstavujú záväzky MPSVR SR (6 117 307,34 €) predovšetkým v súvislosti s Operačným programom potravinovej a základnej materiálnej pomoci (OP FEAD) na Slovensku pre obdobie 2014 – 2020 v celkovej sume 6 062 379,73 €. OP FEAD je zameraný na zmiernenie potravinovej a materiálnej deprivácie najodkázanejších osôb v záujme zníženia celkového ekonomického zaťaženia rizikových skupín nachádzajúcich sa v systéme pomoci v hmotnej núdzi. Plánovaný objem výdavkov v rámci OP FEAD v súlade s plánom financovania do roku 2020 predstavuje 64 838 286 € (z toho prostriedky EÚ 55 112 543 € a spolufinancovanie ŠR 9 725 743 €).

Z celkovej čiastky záväzkov ktoré činia 36 234 284,10 € (okrem rezerv a záväzkov zo zúčtovania medzi subjektami verejnej správy) predstavujú záväzky voči účtovným jednotkám verejnej správy mimo konsolidovaného celku MPSVR SR záväzky v hodnote 15 210 572,17 €.

Celkové dlhodobé záväzky organizácií patriacich do konsolidovaného celku MPSVR SR sú v sume 428 880,92 €, pričom **dlhodobé záväzky voči organizáciám verejnej správy** činia 3 149,86 € a voči ostatným subjektom mimo verejnú správu 425 731,06 €. V rámci súhrnného celku verejnej správy za rok 2015 sú vykazované z dlhodobých záväzkov len záväzky Technickej inšpekcie, a.s. v sume 3 149,86 € voči MF SR z titulu odloženého daňového záväzku.

Celkové krátkodobé záväzky organizácií patriacich do konsolidovaného celku MPSVR SR sú v sume 35 805 403,18 €, pričom **krátkodobé záväzky voči organizáciám verejnej správy** sú v sume 15 207 422,31 € (z toho po lehote splatnosti 80 000 €) a voči ostatným subjektom mimo verejnú správu v sume 20 597 980,87 € (z toho po lehote splatnosti 427 639,46 €).

Objemovo najvýznamnejšími položkami záväzkov v rámci verejnej správy sú záväzky:

- zo zúčtovania s orgánmi sociálneho poistenia a zdravotného poistenia (5 030 723,08 €), z čoho záväzky voči Všeobecnej zdravotnej poisťovni, a.s. sú v sume 1 086 410,71 € a voči Sociálnej poisťovni v sume 3 944 312,37 €,
- voči MF SR v celkovej sume 10 080 975,27 € na účtoch 341 – Daň z príjmov (3 412,02 €), 342 – Ostatné priame dane (1 143 684,06 €), 343 – Daň z pridanej hodnoty (94 076,61 €) a 379 – Iné záväzky (8 839 802,58 €),
- voči Slovenskej pošte, a.s. v celkovej sume 85 145,05 € na účtoch 321 – Dodávatelia (4 003,20 €) a 326 – Nevyfakturované dodávky (81 141,85 €),
- voči Slovenskému plynárenskému priemyslu, a.s. v celkovej sume 381 922,02 € na účtoch 321 – Dodávatelia (368 044,97 €) a 326 – Nevyfakturované dodávky (13 877,05 €).

Celkové záväzky súvisiace s použitím transferov (bežných aj kapitálových) sú v objeme 206 743 026,56 €, prevažne voči MF SR (206 043 026,56 €). Významné záväzky vyplývajúce z odvodov príjmov rozpočtových organizácií do rozpočtu zriaďovateľa sú záväzky vykazované na účte 351 v sume 28 236 974,25 € voči MF SR a záväzky vyplývajúce zo zúčtovania kapitálových transferov zo štátneho rozpočtu u RO a PO a nevyčerpaných bežných transferov zo štátneho rozpočtu u PO v celkovej sume 177 806 052,31 € vykazované na účte 353 taktiež voči MF SR. Okrem vyššie uvedených záväzkov z transferov sú v konsolidovanom celku MPSVR SR evidované aj záväzky vyplývajúce z uzavretých grantových zmlúv (zostatok nevyčerpaných grantových prostriedkov) v celkovej sume 705 000 €, a to na MPSVR SR (200 000 € - Projektová zmluva č. 1253/2014 na realizáciu projektu v rámci programu „Domáce a rodovo podmienené násilie“ spolufinancovaného z Nórskeho finančného mechanizmu a štátneho rozpočtu Slovenskej republiky), Ded Sečovce (5 000 € - Zmluva o poskytnutí finančného daru č. 2015-0324-1101100 uzatvoreného medzi Slovenskou elektrizačnou prenosovou sústavou, a.s. a Detským domovom Sečovce na úhradu nákladov spojených so zriadením multisenzorickej miestnosti pre deti a mládež s postihnutím) a IVPR (500 000 € - Projektová zmluva č. 1253/2014 na realizáciu projektu v rámci programu „Domáce a rodovo podmienené násilie“ spolufinancovaného z Nórskeho finančného mechanizmu a štátneho rozpočtu Slovenskej republiky).

8. Bankové úvery a ostatné prijaté návratné finančné výpomoci

V rámci konsolidovaného celku MPSVR SR ani jedna organizácia neprijala žiadne bankové úvery ani iné návratné finančné výpomoci (bankové úvery dlhodobé, bežné bankové úvery, ostatné krátkodobé finančné výpomoci, prijaté návratné finančné výpomoci od subjektov verejnej správy).

Poznámky konsolidovanej účtovnej závierky zostavenej k 31. decembru 2015

9. Časové rozlíšenie pasív

V Tab. 15 Časové rozlíšenie na strane pasív a v Tabuľkách č. 17 – Časové rozlíšenie na strane pasív – Výdavky budúcich období a č. 18 – Časové rozlíšenie na strane pasív – Výnosy budúcich období tabuľkovej časti konsolidovaných poznámok sú uvedené položky časového rozlíšenia pasív.

Tab. 15 Časové rozlíšenie na strane pasív

v €

Názov časového rozlíšenia	Hodnota k 31. 12. 2015			Hodnota k 31. 12. 2014		
	SC	mimo SC	Spolu	SC	mimo SC	Spolu
Výnosy budúcich období						
nájomné	0,00	26,53	26,53	0,00	0,00	0,00
predplatené	0,00	0,00	0,00	0,00	0,00	0,00
zaplatené paušály	0,00	0,00	0,00	0,00	0,00	0,00
zostatky v súvislosti s emisnými kvótami	0,00	0,00	0,00	0,00	0,00	0,00
transfery	5 000,00	1 464 100,28	1 469 100,28	70,18	1 602 086,67	1 602 156,85
výnosy z budúceho odvodu príjmov v RO	0,00	0,00	0,00	0,00	0,00	0,00
ostatné	0,00	990 734,41	990 734,41	0,00	307,64	307,64
Spolu výnosy budúcich období	5 000,00	2 454 861,22	2 459 861,22	70,18	1 602 394,31	1 602 464,49
Výdavky budúcich období						
nájomné	0,00	0,00	0,00	0,00	0,00	0,00
ostatné	0,00	130,64	130,64	24,56	389,52	414,08
Spolu výdavky budúcich období	0,00	130,64	130,64	24,56	389,52	414,08
Časové rozlíšenie pasív spolu	5 000,00	2 454 991,86	2 459 991,86	94,74	1 602 783,83	1 602 878,57

Časové rozlíšenie na strane pasív (výnosy budúcich období a výdavky budúcich období) je k 31. 12. 2015 za konsolidovaný celok MPSVR SR v sume 2 459 991,86 €, pričom výnosy budúcich období sú v sume 2 459 861,22 € a výdavky budúcich období sú v sume 130,64 €.

Najvýznamnejšou položkou **výnosov budúcich období** sú transfery (1 469 100,28 €), pričom sú to transfery od subjektov mimo verejnej správy (1 464 100,28 €) a v rámci verejnej správy (5 000 €), napr. dary, granty, atď. Ostatné výnosy budúcich období (990 734,41 €) sa vykazujú len voči subjektom mimo konsolidovaný celok verejnej správy a majú súvis s pohľadávkami zaplatenými vopred resp. predpisom pohľadávok, ktorých výnosy časovo a vecne súvisia s nasledujúcim účtovným obdobím. Najvýznamnejšou položkou týchto ostatných výnosov budúcich období sú výnosy MPSVR SR (990 100 €), ktoré vyplývajú zo Zámennej zmluvy č. 17400/2015-M_KVSÚ, predmetom ktorej je zámena nehnuteľného majetku štátu v správe MPSVR SR (pozemky a stavby nachádzajúce sa na ulici K železnej studienke č. 13 a na ulici Bulharská č. 125 v Bratislave) za nehnuteľné majetky (pozemky a stavby) vo vlastníctve spoločnosti FRANKO Zvolen s.r.o., a viažu sa k výnosom z predaja nehnuteľností v majetku štátu v správe MPSVR SR pripadajúcim na rok 2016.

Výdavky budúcich období vykazujú organizácie patriace do konsolidovaného celku MPSVR SR ako ostatné v sume 130,64 € voči subjektom nepatriacim do konsolidovaného celku verejnej správy.

Ako je uvedené v Tabuľke č. 18 Časové rozlíšenie na strane pasív – Výnosy budúcich období tabuľkovej časti konsolidovaných poznámok, časové rozlíšenie na strane pasív obsahuje aj výnosy budúcich období, ktoré predstavujú v roku 2015 alebo v predchádzajúcich účtovných obdobiach prijaté kapitálové transfery a nespotrebované bežné transfery. Ich bližšie členenie podľa poskytovateľa transferu je uvedené v nasledovnom prehľade (Tab. 16 Časové rozlíšenie na strane pasív – transfery):

Tab. 16 Časové rozlíšenie na strane pasív – transfery

v €

Poskytovateľ transferu	Stav k 31. decembru 2015
Organizácia verejnej správy SR	5 000,00
Organizácia mimo verejnej správy SR	1 464 100,28
Prostriedky Európskej únie	0,00
Spolu	1 469 100,28

10. VÝNOSY

Výnosy konsolidovaného celku MPSVR SR sú vykazované v celkovom objeme 1 732 370 909,82 € a podľa druhu sa členia na tržby za vlastné výkony a tovar (5 563 220,05 €; 0,3 %), aktiváciu vnútroorganizačných služieb (2 428,58 €), ostatné výnosy z prevádzkovej činnosti (27 420 808,52 €; 1,6 %), zúčtovanie rezerv a opravných položiek z prevádzkovej činnosti (26 387 401,59 €; 1,5 %), finančné výnosy (515,49 €) a výnosy z transferov a rozpočtových príjmov v štátnych rozpočtových organizáciách a príspevkových organizáciách (1 672 996 535,59 €; 96,6 %). **Objemovo najvýznamnejšie** sú výnosy z transferov a rozpočtových príjmov, ktoré tvoria až 96,6 % celkových výnosov. Súvisia so zúčtovaním bežných a kapitálových transferov tak zo štátneho rozpočtu, ako aj z rozpočtu ostatných subjektov verejnej správy a mimo verejnej správy resp. od Európskej únie. V skupine ostatných výnosov z prevádzkovej činnosti s celkovou dosiahnutou úrovňou výnosov v hodnote 27 420 808,52 € boli najvýznamnejšie výnosy z ostatných pokút, penál a úrokov z omeškania (8 473 621,42 €; 30,9 %) a ostatné výnosy z prevádzkovej činnosti (18 089 026,6 €; 66 %). **Medziročne došlo k celkovému nárastu** objemu výnosov o 33 749 121,71 € (o 2 %). Spôsobený bol predovšetkým zvýšením výnosov z transferov o 63 226 790,98 € (o 3,9 %) najmä v dôsledku zvýšenia výnosov z bežných transferov od EÚ o 76 725 644,80 € (o 61,1 %) a zvýšenia výnosov z kapitálových transferov zo štátneho rozpočtu o 2 626 885,57 € (o 24,1 %) za súčasného zníženia výnosov z bežných transferov zo štátneho rozpočtu o 16 123 022,23 € (o 1 %) a zníženia ostatných výnosov z prevádzkovej činnosti o 15 311 452,33 € (o 45,8 %). Taktiež poklesli výnosy zo

Poznámky konsolidovanej účtovnej závierky zostavenej k 31. decembru 2015

zúčtovania ostatných opravných položiek z prevádzkovej činnosti o 9 761 216,02 € (o 27,3 %) a výnosy zo zúčtovania ostatných rezerv z prevádzkovej činnosti o 5 334 237,52 € (o 94,5 %).

V Tab. 17 Výnosy a v Tabuľke č. 22 - Ostatné výnosy z prevádzkovej činnosti tabuľkovej časti konsolidovaných poznámok je uvedené detailné členenie vybraných položiek výnosov konsolidovaného celku MPSVR SR účtovného obdobia roku 2015.

Tab. 17 Výnosy

v €

Výnosy podľa druhu činnosti	Hodnota k 31. 12. 2015								
	Hlavná činnosť			Podnikateľská činnosť			Spolu		
Druh/Popis výnosov	SC	mimo SC	Spolu	SC	mimo SC	Spolu	SC	mimo SC	Spolu
Ostatné výnosy z prevádzkovej činnosti									
Dobropisy, refundácie nákladov minulého účtovného obdobia	42 352,68	1 520 103,65	1 562 456,33				42 352,68	1 520 103,65	1 562 456,33
Výnosy z prenájmu	1 750,66	163 816,51	165 567,17				1 750,66	163 816,51	165 567,17
Poistné plnenia	0,00	73 257,90	73 257,90	0,00	2 395,67	2 395,67	0,00	75 653,57	75 653,57
Inventúrne prebytky	0,00	6,30	6,30				0,00	6,30	6,30
Náhrada za škodu	0,00	6 777,85	6 777,85	0,00	45,13	45,13	0,00	6 822,98	6 822,98
Ostatné	216 307,34	16 021 954,95	16 238 262,29	0,00	40 257,96	40 257,96	216 307,34	16 062 212,91	16 278 520,25
Spolu výnosy z prevádzkovej činnosti	260 410,68	17 785 917,16	18 046 327,84	0,00	42 698,76	42 698,76	260 410,68	17 828 615,92	18 089 026,60
Kurzové zisky									
Realizované	0,00	197,88	197,88	0,00	0,08	0,08	0,00	197,96	197,96
Nerealizované									
Spolu kurzové zisky	0,00	197,88	197,88	0,00	0,08	0,08	0,00	197,96	197,96
Spolu výnosy z dlhodobého finančného majetku	0,00	0,00	0,00	0,00	0,00	0,00	0,00	0,00	0,00
Spolu výnosy z krátkodobého finančného majetku	0,00	0,00	0,00	0,00	0,00	0,00	0,00	0,00	0,00
Vybrané výnosy spolu	260 410,68	17 786 115,04	18 046 525,72	0,00	42 698,84	42 698,84	260 410,68	17 828 813,88	18 089 224,56

Medziročne došlo k zníženiu vybraných druhov výnosov za konsolidovaný celok MPSVR SR o 15 311 371,62 €, čo bolo spôsobené predovšetkým znížením výnosov z prevádzkovej činnosti o 15 311 452,33 € prevažne z dôvodu zníženia ostatných výnosov z prevádzkovej činnosti (o 13 270 126,39 €) a výnosov z dobropisov, refundácií nákladov minulého účtovného obdobia (o 1 996 012,84 €). Najvýznamnejší pokles výnosov z prevádzkovej činnosti bol zaznamenaný na MPSVR SR (o 15 172 503,71 €) a bol zapríčinený poklesom ostatných výnosov z prevádzkovej činnosti (o 15 173 557,37 €).

Ostatné výnosy z prevádzkovej činnosti za konsolidovaný celok MPSVR SR sú v sume 18 089 026,60 €, pričom v rámci hlavnej činnosti sú tieto ostatné výnosy z prevádzkovej činnosti v sume 18 046 327,84 € a v rámci podnikateľskej činnosti v sume 42 698,76 €. Zároveň z celkových ostatných výnosov z prevádzkovej činnosti sú výnosy vykazované voči účtovným jednotkám patriacim do súhrnného celku verejnej správy v sume 260 410,68 € a voči subjektom, ktoré nie sú subjektmi verejnej správy v sume 17 828 615,92 €.

Vybrané výnosy z podnikateľskej činnosti vykazuje len obchodná spoločnosť, Technická inšpekcia, a.s. a to len voči subjektom mimo verejnej správy v celkovej sume 42 698,84 € v členení na výnosy z poistných plnení (2 395,67 €), výnosy z náhrady za škodu (45,13 €), ostatné (40 257,96 €) a výnosy z realizovaných kurzových rozdielov 0,08 €. Ostatné subjekty patriace do konsolidovaného celku MPSVR SR vykazujú ostatné výnosy z prevádzkovej činnosti, ktoré vyplývajú z ich hlavnej činnosti v celkovej sume 18 046 327,84 € a kurzové zisky z hlavnej činnosti v sume 197,88 €.

K 31. decembru 2015 sú ako výnosy konsolidovaného celku MPSVR SR vykázané aj výnosy voči účtovným jednotkám konsolidovaného celku verejnej správy. Prehľad jednotlivých výnosových účtov je uvedený v nasledovnej Tab. 18 Výnosy voči účtovným jednotkám konsolidovaného celku verejnej správy.

Tab. 18 Výnosy voči účtovným jednotkám súhrnného celku verejnej správy

v €

Názov účtu výnosov	Výška výnosov voči ÚJ konsolidovaného celku VS k 31. 12. 2015	Výška výnosov voči ÚJ konsolidovaného celku VS k 31. 12. 2014
602 – Tržby z predaja služieb	44 129,05	167 753,85
641 – Tržby z predaja dlhodobého nehmotného majetku a dlhodobého hmotného majetku	0,00	3 322,71
645 – Ostatné pokuty, penále a úroky z omeškania	260 984,37	585 869,96
646 – Výnosy z odpísaných pohľadávok	113,19	0,00
648 – Ostatné výnosy z prevádzkovej činnosti	260 410,68	334 461,12
652 – Zúčtovanie zákonných rezerv z prevádzkovej činnosti	0,00	99,50
653 – Zúčtovanie ostatných rezerv z prevádzkovej činnosti	47 833,18	83 341,43
658 – Zúčtovanie ostatných opravných položiek z prevádzkovej činnosti	0,00	3 654,16
662 - Úroky	287,88	1 245,13
668 – Ostatné finančné výnosy	0,00	2,65
681 – Výnosy z bežných transferov zo štátneho rozpočtu	1 456 880 336,64	1 473 003 358,87
682 – Výnosy z kapitálových transferov zo štátneho rozpočtu	13 541 959,73	10 915 074,16
683 – Výnosy z bežných transferov od ostatných subjektov verejnej správy	0,00	300,00
Spolu	1 471 036 054,72	1 485 098 483,54

Poznámky konsolidovanej účtovnej závierky zostavenej k 31. decembru 2015

Celkové výnosy konsolidovaného celku MPSVR SR voči účtovným jednotkám konsolidovaného celku verejnej správy sú v sume 1 471 036 054,72 €. V porovnaní s rokom 2014 došlo k poklesu celkových vzájomných výnosov o 14 062 428,82 €, čo bolo spôsobené predovšetkým nižším objemom zúčtovania bežných (o 16 123 022,23 €) a vyšším objemom zúčtovania kapitálových (o 2 626 885,57 €) transferov. Uvedené výnosy sú zároveň najvýznamnejšími položkami vzájomných výnosov, ktoré sú vykazované voči MF SR (**výnosy z bežných transferov zo štátneho rozpočtu** v sume 1 456 880 336,64 € a **výnosy z kapitálových transferov zo štátneho rozpočtu** v sume 13 541 959,73 €).

Vzájomné výnosy z ostatných pokút, penál a úrokov z omeškania v celkovej sume 260 984,37 € sú vykazované Ústredím práce a inšpektorátmi práce a vyplývajú z plnenia ich hlavnej činnosti. Prevažne súvisia s uplatnením odvodov za neplnenie podielu zamestnávania občanov so zdravotným postihnutím (213 684,37 €) v zmysle § 63 ods. 1 písm. d) zákona č. 5/2004 Z. z. o službách zamestnanosti a o zmene a doplnení niektorých zákonov v znení neskorších predpisov a zmien a s uplatnením sankcií za porušenie ustanovení zákona č. 125/2006 Z. z. a o zmene a doplnení zákona č. 82/2005 Z. z. o nelegálnej práci a nelegálnom zamestnávaní a o zmene a doplnení niektorých zákonov v znení neskorších predpisov (47 300 €). V porovnaní s rokom 2014 došlo k poklesu týchto vzájomných výnosov sankčného charakteru voči subjektom súhrnného celku o 324 885,59 € predovšetkým z dôvodu zmeny metodiky vykazovania vzájomných vzťahov (voči organizáciám územnej samosprávy a vybraným subjektom verejnej správy sa obmedzil rozsah vykazovaných vzájomných pohľadávok/závazkov a nákladov/výnosov).

Vzájomné výnosy z tržieb z predaja služieb v celkovej sume 44 129,05 € sú výnosmi Technickej inšpekcie, a.s. vyplývajúce z jej podnikateľskej činnosti v oblasti overovania požiadaviek bezpečnosti technických zariadení, posudzovania zhody technických požiadaviek na výrobky, certifikácie výrobkov a systémov manažerstva a certifikácie osôb a vzdelávania v oblasti ochrany práce.

Celkové vzájomné ostatné výnosy z prevádzkovej činnosti v sume 260 410,68 € sa členia na výnosy z dobropisov a refundácií nákladov minulého účtovného obdobia vykazované v sume 42 352,68 €, na výnosy z prenájmu v sume 1 750,66 € za prenájom budov, objektov alebo ich častí Ústredím práce a na ostatné výnosy v sume 216 307,34 € (vykazované predovšetkým Ústredím práce v sume 98 507,67 € a MPSVR SR v sume 115 565,25 €). Z ostatných vzájomných výnosov tvorí významnú časť výnos PJ ESF MPSVR SR voči Ministerstvu vnútra Slovenskej republiky v objeme 112 041,71 € za nezúčtované zálohové platby poskytnuté z prostriedkov ESF.

Výnosy Ústredia práce a detských domovov **zo zúčtovania ostatných rezerv z prevádzkovej činnosti** v sume 47 833,18 € vyplývajú z použitia resp. rozpúšťania rezerv nimi vytvorených voči organizáciám súhrnného celku verejnej správy za dodávky služieb rôznych druhov.

Pripísané **výnosové úroky** od Štátnej pokladnice boli v objeme 287,88 €.

Výnosy z odpísaných pohľadávok v sume 113,19 € tvoria výnosy Ústredia práce, detských domovov a Inšpektorátu práce Prešov v súvislosti s odplatným postúpením splatných pohľadávok štátu na poverenú osobu (Slovenská konsolidačná, a.s.) v súlade s § 22 zákona č. 374/2014 Z. z. o pohľadávkach štátu a o zmene a doplnení niektorých zákonov v z. n.p.

11. NÁKLADY

Celkové náklady organizácií patriacich do **konsolidovaného celku MPSVR SR** za rok 2015 sú v objeme 1 750 157 585,17 €, pričom **pozostávajú** z nákladov na spotrebované nákupy (19 224 363,54 €; 1,1 %), nákladov na služby (48 370 119,58 €; 2,8%), osobných nákladov (198 822 313,76 €; 11,4 %), ostatných daní a poplatkov (614 954,36 €; 0,04 %), ostatných nákladov na prevádzkovú činnosť (1 230 921 751,53 €; 70,3 %), odpisov, rezerv, opravných položiek a zúčtovania časového rozlíšenia (22 779 722,30 €; 1,3 %), finančných nákladov (489 786,74 €; 0,03 %) a nákladov na transfery a nákladov z odvodu príjmov (228 934 573,36 €; 13,1 %). **Najvýznamnejšiu časť z celkových nákladov** tvoria náklady účtovej skupiny ostatné náklady na prevádzkovú činnosť v sume 1 230 921 751,53 €. V najväčšej miere sú tvorené ostatnými nákladmi na prevádzkovú činnosť (účet 548) v sume 1 197 510 654,96 € v súvislosti s poskytovaním príspevkov rôzneho druhu, nákladmi z dôvodu odpisu pohľadávok v sume 25 220 144,54 € a nákladmi za ostatné pokuty, penále a úroky z omeškania v sume 7 779 862,93 €. **V rámci skupiny ostatných nákladov na prevádzkovú činnosť**, ktorej celkové náklady sú v porovnaní s rokom 2014 nižšie o 60 788 456,58 €, bol zaznamenaný najvyšší pokles ostatných nákladov na prevádzkovú činnosť (účet 548) o 59 566 883,33 € a nákladov z dôvodu odpisu pohľadávok o 8 726 093,66 €, za súčasného zvýšenia nákladov majúcich charakter ostatných pokút, penál a úrokov z omeškania o 7 409 281,82 €. Nárast nákladov majúcich charakter ostatných pokút, penál a úrokov z omeškania o 7 409 281,82 € súvisel s nárastom týchto nákladov predovšetkým na MPSVR SR o 7 420 409,19 € a bol spôsobený vznikom nákladov zo systémových nezrovnalostí účtovaných na základe žiadostí o vrátenie finančných prostriedkov v sume 6 741 903,78 € a nákladov z individuálnych nezrovnalostí v sume 599,11 €. Taktiež došlo k vzniku nezrovnalostí pri realizácii Operačného programu informatizácia spoločnosti (OPIS), projektu „Elektronické služby Ministerstva práce, sociálnych vecí a rodiny SR na úseku výkonu správy štátne sociálne dávky, sociálna pomoc a pomoc v hmotnej núdzi“ v celkovej sume 6 996 026,42 €. V priebehu roka 2016 do dňa zostavenia konsolidovanej účtovnej závierky došlo k aktualizácii správy o zistených nezrovnalosti, ktorého dôsledkom bolo zrušenie nezrovnalosti v sume 5 981 016,76 € a taktiež sa očakáva stiahnutie prípadne korekcia sumy ostatných nezrovnalostí na základe aktualizácie správy o zistenej nezrovnalosti. Celkový objem odpísaných pohľadávok z dôvodu trvalého upustenia od ich vymáhania ako aj z dôvodu ich postúpenia na Slovenskú konsolidačnú, a.s. v súlade s § 22 zákona č. 374/2014 Z. z. o pohľadávkach štátu a o zmene a doplnení niektorých zákonov poklesol o 8 726 093,66 €, pričom celková menovitá hodnota odpísaných pohľadávok štátu dosiahla hodnotu 25 220 144,54 €. V medziročnom porovnaní došlo k **zniženiu ostatných nákladov na prevádzkovú činnosť evidovaných na účte 548** o 59 566 883,33 € a to hlavne z dôvodu organizačného začlenenia úradov práce do Ústredia práce ako právneho nástupcu. Na MPSVR SR bol zaznamenaný pokles ostatných nákladov na prevádzkovú činnosť o 19 910 376,83 € zapríčinený najmä jednorazovým odúčtovaním pohľadávok voči platobnému orgánu za programové dokumenty ESF (CIP EQUAL, SOP I'Z, JPD NUTS Bratislava Cieľ 3) v súvislosti s ukončením úhrad za programové dokumenty ESF PO 2004 – 2006 zo strany platobného orgánu. Uvedené odúčtovanie pohľadávok bolo vykonané v roku 2014, pričom v roku 2015 takáto skutočnosť nenastala.

Poznámky konsolidovanej účtovnej závierky zostavenej k 31. decembru 2015

Významné sú taktiež **osobné náklady** v sume 198 822 313,76 €, z toho náklady na mzdy 138 748 116 €, zákonné sociálne poistenie 48 151 249,07 €, ostatné sociálne poistenie 1 718 998,50 €, zákonné sociálne náklady 9 825 139,38 € a ostatné sociálne náklady 378 810,81 €. **Náklady na transfery a náklady z odvodu príjmov** v celkovej sume 228 934 573,36 € súvisia s povinnosťou odvodu príjmov rozpočtových organizácií do rozpočtu zriaďovateľa. Z celkových **nákladov na služby** v objeme 48 370 119,58 € sú najvýznamnejšie ostatné služby (35 235 735,80 €) s výrazným podielom nákladov na telekomunikačné služby (7 334 817,78 €), poštové služby (6 995 634,45 €), služby súvisiace s propagáciou, reklamou a inzerciou (4 629 668,66 €) a iné služby (11 010 370,12 €). **Medziročne došlo k celkovému nárastu objemu nákladov** o 31 192 675,27 € (o 1,8 %). Zapríčinený bol predovšetkým zvýšením nákladov na transfery a nákladov z odvodu príjmov o 87 536 849,64 € (o 61,9 %), osobných nákladov o 15 451 750,43 € (o 8,4 %), nákladov za poskytnuté služby o 10 158 752,55 € (o 26,6 %), za súčasného zníženia ostatných nákladov na prevádzkovú činnosť o 60 788 456,58 € (o 4,7 %) a nákladov na odpisy, rezervy a opravné položky o 21 309 046,83 € (o 48,3 %). V rámci nákladov na služby rôznych druhov bol zaznamenaný medziročný nárast v sume 10 158 752,55 € (26,6 %), v tom nárast nákladov na ostatné služby o 6 377 639,09 € a nárast nákladov na opravy a udržiavanie o 3 350 966,32 €. Významný nárast nákladov z odvodu príjmov o 123 869 181,51 € súvisel predovšetkým s nárastom nákladov z odvodu príjmov na MPSVR SR o 124 099 206,33 € a Ústredí práce o 8 462 806,54 €. Na MPSVR SR bol tento nárast spôsobený najmä vyšším objemom schválených a súčasne aj uhradených súhrnných žiadostí o platbu (SŽP) zo strany MF SR (2014: schválené SŽP 124 720 932,19 € z toho uhradené 70 240 160,07 €; 2015: schválené SŽP 201 860 675,90 € z toho uhradené 192 290 849,96 €) a na Ústredí práce bol následkom zlúčenia úradov práce s Ústredím práce.

Osobné náklady narástli predovšetkým na Ústredí práce (o 111 986 550,87 €), IA MPSVR SR (o 2 230 099,65 €), MPSVR SR (o 1 228 102,95 €) a IVPR (o 1 110 612,43 €). K uvedenému zvýšeniu došlo predovšetkým z nasledovných dôvodov:

- organizačná zmena na Ústredí práce (zánik úradov práce ich zlúčením s Ústredím práce),
- valorizácia miezd (o 1,5 % od 1. 1. 2015 a o 1 % od 1. 7. 2015) a zlepšenie hmotnej zainteresovanosti zamestnancov,
- nárast počtu zamestnancov a čerpania odmien za práce vykonávané na základe dohôd o prácach vykonávaných mimo pracovného pomeru v súvislosti s implementáciou projektov financovaných z prostriedkov ESF,
- implementácia národného projektu Podpora deinštitucionalizácie náhradnej starostlivosti a Pilotná podpora zvyšovania efektivity a kontroly poskytovania dávok a výkonu opatrení sociálnoprávnej ochrany detí a sociálnej kurately v rodinnom prostredí na Ústredí práce,
- realizácia národného projektu Terénna sociálna práca, Komunitné centrá a Podpora opatrovateľských služieb na IA MPSVR SR,
- implementácia Operačného programu Ľudské zdroje a Horizontálnej priority rodová rovnosť a nediskriminácia na MPSVR SR (počet dohôd o vykonaní práce medziročne vzrástol o 77),
- povolené prekročenie počtu zamestnancov na IVPR v súvislosti s realizáciou projektov financovaných o Operačného programu Zamestnanosť a sociálna inklúzia a Nórskeho finančného mechanizmu (počet dohôd o vykonaní práce medziročne vzrástol o 214), atď.

V nadväznosti na zvýšenie počtu zamestnancov a počtu uzatvorených dohôd o vykonaní práce a valorizáciu miezd vzrástli taktiež všetky zložky osobných nákladov (poistné, stravné, tvorba sociálneho fondu a iné).

Celkový pokles tvorby rezerv a opravných položiek z prevádzkovej činnosti o 23 783 457,38 € bol zapríčinený nižším objemom tvorby ostatných rezerv z prevádzkovej činnosti o 16 325 154 € (na MPSVR SR o 16 431 372,62 €) a tvorby ostatných opravných položiek z prevádzkovej činnosti o 7 452 867,73 € (na MPSVR SR o 5 372 008,66 €).

V Tab. 19 Náklady a v Tabuľkách č. 19 – Náklady na služby, 20 – Ostatné náklady na prevádzkovú činnosť a 21 – Ostatné finančné náklady tabuľkovej časti konsolidovaných poznámok je uvedené detailné členenie vybraných položiek nákladov konsolidovaného celku MPVSR SR účtovného obdobia roku 2015.

Tab. 19 Náklady

v €

Náklady podľa druhu činnosti	Hodnota k 31. 12. 2015								
	Hlavná činnosť			Podnikateľská činnosť			Spolu		
	SC	mimo SC	Spolu	SC	mimo SC	Spolu	SC	mimo SC	Spolu
Ostatné služby									
Nákup licencií a licenčné poplatky	375,09	255 071,91	255 447,00	0,00	2 800,00	2 800,00	375,09	257 871,91	258 247,00
Doprava, preprava	0,00	108 309,15	108 309,15	0,00	1 229,09	1 229,09	0,00	109 538,24	109 538,24
Prenájom (lízing)									
Nájomné – budovy, objekty alebo ich časti	1 661,36	1 673 557,86	1 675 219,22	0,00	292 846,50	292 846,50	1 661,36	1 966 404,36	1 968 065,72
Nájomné – dopravné prostriedky	0,00	1 055,90	1 055,90				0,00	1 055,90	1 055,90
Nájomné - iné	2 916,66	135 199,61	138 116,27				2 916,66	135 199,61	138 116,27
Právne, ekonomické a iné poradenstvo	1 676,66	138 217,39	139 894,05	0,00	451,00	451,00	1 676,66	138 668,39	140 345,05
Poradenstvo – hardware, software	0,00	8 761,94	8 761,94				0,00	8 761,94	8 761,94
Propagácia, reklama, inzercia	0,00	4 625 933,37	4 625 933,37	0,00	3 735,29	3 735,29	0,00	4 629 668,66	4 629 668,66
Školenia, kurzy, semináre, porady, konferencie, sympózia	34 101,63	1 402 939,57	1 437 041,20	0,00	12 592,00	12 592,00	34 101,63	1 415 531,57	1 449 633,20
Administratívne/Režijné náklady	20,00	15 119,33	15 139,33				20,00	15 119,33	15 139,33
Strážna služba	2 709,07	704 934,58	707 643,65				2 709,07	704 934,58	707 643,65
Telekomunikačné služby	21,60	7 243 863,10	7 243 884,70	0,00	90 933,08	90 933,08	21,60	7 334 796,18	7 334 817,78



Poznámky konsolidovanej účtovnej závierky zostavenej k 31. decembru 2015

Štúdie, expertízy, posudky	0,00	401 917,47	401 917,47				0,00	401 917,47	401 917,47
Konkurzy a súťaže	0,00	4 051,35	4 051,35				0,00	4 051,35	4 051,35
Spotreba poštových známok a poštové služby hradené hotovosťne	0,00	55 634,55	55 634,55				0,00	55 634,55	55 634,55
Ostatné poštové služby	6 762 152,68	199 346,87	6 961 499,55	29 234,75	4 900,15	34 134,90	6 791 387,43	204 247,02	6 995 634,45
Náklady na overenie účtovnej závierky					5 701,00	5 701,00	0,00	5 701,00	5 701,00
Náklady na uisťovacie auditorské služby s výnimkou overenia účtovnej závierky									
Náklady na súvisiace auditorské služby									
Náklady na daňové poradenstvo poskytnuté auditorom alebo auditorskou spoločnosťou				0,00	1 394,12	1 394,12	0,00	1 394,12	1 394,12
Náklady na ostatné neauditorské služby poskytnuté auditorom alebo auditorskou spoločnosťou									
Iné služby	30 046,21	10 870 817,29	10 900 863,50	4 253,93	105 252,69	109 506,62	34 300,14	10 976 069,98	11 010 370,12
Spolu ostatné služby	6 835 680,96	27 844 731,24	34 680 412,20	33 488,68	521 834,92	555 323,60	6 869 169,64	28 366 566,16	35 235 735,80
Ostatné náklady na prevádzkovú činnosť									
Náhrada zodpovednosti za spôsobené škody	0,00	64,00	64,00				0,00	64,00	64,00
Náhrady cestovných nákladov iným než vlastným zamestnancom	0,00	50 024,98	50 024,98				0,00	50 024,98	50 024,98
Náhrada mzdy a plátov iným než vlastným zamestnancom (poslancom, členom komisii a pod.)	0,00	58 093,49	58 093,49				0,00	58 093,49	58 093,49
Odmeny a príspevky iným než vlastným zamestnancom (poslancom, členom komisii a pod.)									
Členské príspevky	0,00	675 540,96	675 540,96	0,00	10 345,00	10 345,00	0,00	685 885,96	685 885,96
Iné	255 964,36	1 196 446 550,96	1 196 702 515,32	0,00	14 071,21	14 071,21	255 964,36	1 196 460 622,17	1 196 716 586,53
Spolu ostatné náklady na prevádzkovú činnosť	255 964,36	1 197 230 274,39	1 197 486 238,75	0,00	24 416,21	24 416,21	255 964,36	1 197 254 690,60	1 197 510 654,96
Kurzové straty									
Realizované	0,00	544,68	544,68	0,00	3,29	3,29	0,00	547,97	547,97
Nerealizované	0,00	0,02	0,02				0,00	0,02	0,02
Spolu kurzové straty	0,00	544,70	544,70	0,00	3,29	3,29	0,00	547,99	547,99
Ostatné finančné náklady									
Poistenie nehnuteľností	0,00	156 226,03	156 226,03				0,00	156 226,03	156 226,03
Poistenie dopravných prostriedkov	0,00	173 865,84	173 865,84				0,00	173 865,84	173 865,84
Ostatné poistenie	0,00	143 456,43	143 456,43				0,00	143 456,43	143 456,43
Bankové výdavky/poplatky	8 410,05	2 003,09	10 413,14	1 386,55	64,00	1 450,55	9 796,60	2 067,09	11 863,69
Ostatné finančné náklady	0,00	3 826,76	3 826,76				0,00	3 826,76	3 826,76
Spolu ostatné finančné náklady	8 410,05	479 378,15	487 788,20	1 386,55	64,00	1 450,55	9 796,60	479 442,15	489 238,75
Splatná daň z príjmov									
Splatná daň z príjmov				58 538,45	0,00	58 538,45	58 538,45	0,00	58 538,45
Odoľžená daň z príjmov				-1 237,38	0,00	-1 237,38	-1 237,38	0,00	-1 237,38
Daň z príjmov vyberaná zrážkou				54,46	0,00	54,46	54,46	0,00	54,46
Spolu splatná daň z príjmov				57 355,53	0,00	57 355,53	57 355,53	0,00	57 355,53
Vybrané náklady spolu	7 100 055,37	1 225 554 928,48	1 232 654 983,85	92 230,76	546 318,42	638 549,18	7 192 286,13	1 226 101 246,90	1 233 293 533,03

Náklady na ostatné služby za konsolidovaný celok MPSVR SR sú v sume 35 235 735,80 €, pričom v rámci hlavnej činnosti sú tieto ostatné služby z hlavnej činnosti v sume 34 680 412,20 € a v rámci podnikateľskej činnosti v sume 555 323,60 €. Zároveň z celkových nákladov na ostatné služby sú náklady vykazované voči ÚJ patriacim do konsolidovaného celku verejnej správy v sume 6 869 169,64 € a voči subjektom, ktoré nie sú subjektmi verejnej správy v sume 28 366 566,16 €. Náklady z podnikateľskej činnosti vykazuje len obchodná spoločnosť, Technická inšpekcia, a.s. V rámci nákladov na ostatné služby v súvislosti s podnikateľskou činnosťou voči subjektom verejnej správy (33 488,68 €) sú najvýznamnejšie náklady obchodnej spoločnosti za ostatné poštové služby (29 234,75 €) voči Slovenskej pošte, a.s. Náklady z hlavnej činnosti na ostatné služby

Poznámky konsolidovanej účtovnej závierky zostavenej k 31. decembru 2015

vykazujú RO/PO patriace do konsolidovaného celku MPSVR SR voči subjektom verejnej správy v celkovej sume 6 835 680,96 €, pričom najväčší podiel z týchto nákladov predstavujú náklady na ostatné poštové služby v sume 6 762 152,68 € voči Slovenskej pošte, a.s.

Ostatné náklady na prevádzkovú činnosť za konsolidovaný celok MPSVR SR sú v celkovej sume 1 197 510 654,96 €, pričom v rámci hlavnej činnosti sú tieto ostatné náklady na prevádzkovú činnosť v sume 1 197 486 238,75 € a v rámci podnikateľskej činnosti v sume 24 416,21 €. Z celkových ostatných nákladov na prevádzkovú činnosť sú náklady vykazované voči ÚJ patriacim do konsolidovaného celku verejnej správy v sume 255 964,36 € a voči subjektom, ktoré nie sú subjektmi verejnej správy v sume 1 197 254 690,60 €. Ostatné náklady na prevádzkovú činnosť vyplývajúce z podnikateľskej činnosti vykazujú len obchodná spoločnosť Technická inšpekcia, a.s. v sume 24 416,21 € výlučne voči subjektom mimo verejnú správu v druhovom členení na členské príspevky (10 345 €) a iné (14 071,21 €). Ostatné náklady na prevádzkovú činnosť, ktoré súvisia s hlavnou činnosťou sú vykazované v celkovej sume 1 197 486 238,75 € v členení voči subjektom verejnej správy v sume 255 964,36 € a voči subjektom mimo verejnú správu v sume 1 197 230 274,39 €. Vzájomné ostatné náklady na prevádzkovú činnosť v rámci hlavnej činnosti sa vykazujú ako iné náklady na prevádzkovú činnosť (255 964,36 €).

Na iných ostatných nákladoch na prevádzkovú činnosť v rámci hlavnej činnosti v celkovej sume 1 196 702 515,32 € sa v najväčšej miere podieľali náklady v súvislosti s poskytovaním napr. rodičovského príspevku (355 275 457,93 €), prídavku na dieťa (314 611 283,33 €), dávky v hmotnej núdzi (212 821 009,91 €), peňažného príspevku na kompenzáciu sociálnych dôsledkov ťažkého zdravotného postihnutia (230 704 526,04 €), príspevku pri narodení dieťaťa (41 464 883,83 €), príspevku na podporu náhradnej starostlivosti o dieťa (14 248 634,31 €), náhradného výživného (8 981 335,91 €), úhrad nákladov profesionálnych rodín v súvislosti s osobnou spotrebou dieťaťa (2 585 563,32 €) a výdavkami na bývanie (266 574,52 €), príspevku na služby na starostlivosť o dieťa NP XXV-2 (3 293 186,82 €), príspevku na pohreb (4 080 977,68 €), príspevku na starostlivosť o dieťa (2 244 090,38 €), vreckového detí umiestnených v štátnych detských domovoch (637 308,93 €), stravného detí umiestnených v štátnych detských domovoch (532 542,45 €), príplatku k prídavku na dieťa (460 100,88 €), atď.

Kurzové straty v celkovej sume 547,99 € sú vykazované len voči subjektom nepatriacim do sektora verejnej správy v členení na kurzové straty vyplývajúce z hlavnej činnosti (544,70 €) a kurzové straty vyplývajúce z podnikateľskej činnosti (3,29 €).

Ostatné finančné náklady za konsolidovaný celok MPSVR SR sú v sume 489 238,75 €, pričom v rámci hlavnej činnosti sú tieto ostatné finančné náklady v sume 487 788,20 € a v rámci podnikateľskej činnosti v sume 1 450,55 €. Zároveň z celkových ostatných finančných nákladov sú náklady vykazované voči ÚJ patriacim do konsolidovaného celku verejnej správy v sume 9 796,60 € a voči subjektom, ktoré nie sú subjektmi verejnej správy v sume 479 442,15 €. Obchodná spoločnosť Technická inšpekcia, a.s. vykazujú ostatné finančné náklady v rámci podnikateľskej činnosti len ako bankové výdavky/poplatky voči subjektu verejnej správy (Štátnej pokladnici) v sume 1 386,55 € a voči ostatným subjektom mimo verejnú správu v sume 64 €. Ostatné finančné náklady vyplývajúce z hlavnej činnosti RO/PO patriacimi do konsolidovaného celku MPSVR SR sú v sume 487 788,20 € v členení voči subjektom verejnej správy v sume 8 410,05 € a voči subjektom mimo verejnej správy v sume 479 378,15 €. Vzájomné ostatné finančné náklady z hlavnej činnosti predstavujú bankové výdavky/poplatky vykazované voči Štátnej pokladnici v sume 8 410,05 €.

Platiteľom **dane z príjmov** z podnikateľskej činnosti je Technická inšpekcia, a.s. a z uvedeného dôvodu z jej činnosti sa vykazujú splatná daň z príjmov voči MF SR v sume 58 538,45 €, daň z príjmov vyberaná zrážkou 54,46 € v súvislosti so zdanením výnosových úrokov a odložená daň z príjmov v sume – 1 237,38 €.

Medziročne sa zaznamenal pokles vo vybraných druhoch nákladov v sume 53 215 053,35 €, čo bolo spôsobené predovšetkým znížením ostatných nákladov na prevádzkovú činnosť o 59 566 883,33 € a zvýšením nákladov na ostatné služby o 6 377 639,09 €. Nárast nákladov na ostatné služby súvisel najmä so zvýšením objemu nákladov na propagáciu, reklamu, inzerciu (o 3 413 864,14 €), školenia, kurzy, semináre, porady, konferencie, sympózia (o 334 781,35 €), vyššími nákladmi na iné služby (o 4 405 633,48 €) a nákladmi na nájomné budov, objektov alebo ich častí (o 264 389,61 €) a nižšími nákladmi na nákup licencií a licenčné poplatky (o 1 524 242,26 €) a právne, ekonomické a iné poradenstvo (o 338 420,64 €). V najvýznamnejšej miere narástli náklady v súvislosti s propagáciou, reklamou, inzerciou na Ústredí práce (o 1 254 507,70 €) a MPSVR SR (o 1 072 536,03 €). V prípade MPSVR SR tieto náklady súviseli s realizáciou Operačného programu Ľudské zdroje, Národného projektu Národná sústava povolaní III., Operačného programu zamestnanosť a sociálna inklúzia, Národnej stratégie na ochranu detí pred násilím (spustenie kampane zameranej na zvyšovanie informovanosti verejnosti o problematike násillia na deťoch) a Operačného programu informatizácie spoločnosti (OPIS – Elektronické služby MPSVR SR na úseku výkonu správy štátne sociálne dávky, sociálna pomoc a pomoc v hmotnej núdzi). Nárast nákladov súvisiacich s propagáciou, reklamou, inzerciou na Ústredí práce súvisel so zabezpečením mediálnej kampane pri realizácii národných projektov (napr. VAOTP I, VAOTP II, VAOTP III, VAOTP IV, VAOTP V, XXI, XXI/B, XXI/A, Regional, HRADY II, HRADY III, ESKO, PPP a PZZ). Náklady súvisiace s poskytovaním iných služieb boli navýšené predovšetkým na MPSVR SR (o 4 718 448,07 €) v súvislosti s realizáciou Zmluvy o dielo č. 6008/2014-M_OPTP uzatvorenej 12. 1. 2015 so spoločnosťou TREXIMA s.r.o. v rámci riešenia projektu „Národná sústava povolaní III“, ktorého cieľom je zabezpečenie kontinuálnej udržateľnosti, kvalitatívneho vývoja, inovácie, využívania a predvídania potrieb trhu práce a prenosu požiadaviek zamestnávateľov do vzdelávania a prípravy pre trh práce v rámci 6 etáp. V rámci nákladov na školenia, kurzy, semináre, porady, konferencie, sympóziá bol významný nárast taktiež na Ústredí práce (o 463 360,92 €) a IA MPSVR SR (o 394 802,22 €). Na Ústredí práce bol spôsobený realizáciou národného projektu „Podpora deinštitucionalizácie náhradnej starostlivosti“, v rámci ktorého boli výdavky vynaložené na vzdelávanie zamestnancov úradov práce a detských domovov. IA MPSVR SR v roku 2015 implementovala národný projekt „Zavádzanie systému komplexného manažérstva kvality v organizácii žiadateľa“, pričom jednou z aktivít uvedeného národného projektu bolo aj vzdelávanie zamestnancov organizácie. Na náraste vynaložených nákladov v súvislosti s nájomným budov, objektov alebo ich častí sa najviac podieľali zvýšené náklady Ústredia práce o 1 097 570 € z dôvodu centralizácie úradov práce a Ústredia práce a z dôvodu prenájmu priestorov za účelom organizovania veľtrhu práce JOB EXPO. Zároveň došlo k poklesu nákladov v súvislosti s používaním licencií rôznych druhov a k zníženiu licenčných poplatkov najmä na Ústredí práce (o 896 360 €) a MPSVR SR (o 580 145 €) v dôsledku ukončenia zmluvných vzťahov na ich poskytovanie. Na poklese nákladov za služby právneho, ekonomického a iného poradenstva sa v najväčšej miere podieľali znížené náklady MPSVR SR o 284 217 €. Na celkovom znížení ostatných nákladov za prevádzkovú činnosť sa v najväčšej miere podieľalo zníženie nákladov na strane MPSVR SR

Poznámky konsolidovanej účtovnej závierky zostavenej k 31. decembru 2015

v sume 19 910 376,83 € so súčasným zvýšením ostatných nákladov na prevádzkovú činnosť na Ústredí práce o 1 189 775 194,43 €. Dôvodom tohto nárastu je vykazovanie týchto nákladov Ústredím práce ako právnym nástupcom aj za zaniknuté úrady práce, ktoré stratili svoju právnu subjektivitu a od 1. 1. 2015 vystupujú ako vnútorné organizačné jednotky Ústredia práce. V rámci nákladov v súvislosti s poskytovaním dávok sociálnej pomoci a štátnych sociálnych dávok (sociálna inklúzia) došlo v porovnaní s rokom 2014 k poklesu a to o 41 038 958,07 €. Na tomto poklese sa najviac podieľali znížené náklady na príplatok k príspevku pri narodení dieťaťa (o 6 960 767,04 €, celkom 2 381,55 €), na dávku v hmotnej núdzi (o 31 196 571,02 €, celkom 212 821 009,91 €), na prídavok na dieťa (o 4 949 573,67 €, celkom 314 611 142,21 €), na peňažné príspevky na kompenzáciu sociálnych dôsledkov ťažkého zdravotného postihnutia (o 4 088 875,26 €, celkom 230 704 526,04 €), na rodičovský príspevok (o 650 264,94 €, celkom 355 270 174,73 €), na príspevok na služby starostlivosti o dieťa (o 637 712,06 €, celkom 3 293 186,82 €) a na náhradné výživné (o 517 639,98 €, celkom 8 981 335,91 €) ale aj nárast nákladov na príspevok pri narodení dieťaťa (o 6 362 036,02 €, celkom 41 464 883,83 €), na príspevok na starostlivosť o dieťa (o 674 344,97 €, celkom 2 244 090,38 €) a na príspevok na podporu náhradnej starostlivosti o dieťa (o 612 228,21 €, celkom 14 248 634,31 €).

K 31. decembru 2015 sú ako náklady konsolidovaného celku MPSVR SR vykázané aj náklady voči účtovným jednotkám konsolidovaného celku verejnej správy. Prehľad jednotlivých nákladových účtov je uvedený v nasledovnej *Tab. 20 Náklady voči účtovným jednotkám konsolidovaného celku verejnej správy*.

Tab. 20 Náklady voči účtovným jednotkám konsolidovaného celku verejnej správy

Názov účtu nákladov	Výška nákladov voči ÚJ konsolidovaného celku VS k 31. 12. 2015	Výška nákladov voči ÚJ konsolidovaného celku VS k 31. 12. 2014
501 – Spotreba materiálu	26 862,35	19 011,62
502 – Spotreba energie	1 761 764,35	1 507 074,10
511 – Opravy a udržiavanie	3 827,19	25 640,31
512 – Cestovné	98,51	381,10
513 – Náklady na reprezentáciu	0,00	77,30
518 – Ostatné služby	6 869 169,64	7 395 514,69
524 – Záonné zdravotné a sociálne poistenie	43 807 329,49	40 502 883,38
527 – Záonné sociálne náklady	2 303,29	58 631,03
531 – Daň z motorových vozidiel	9 442,05	0,00
532 – Daň z nehnuteľností	278 299,14	285 879,70
538 – Ostatné dane a poplatky	278 946,33	316 986,97
544 – Zmluvné pokuty, penále a úroky z omeškania	0,00	310,43
545 – Ostatné pokuty, penále a úroky z omeškania	250 612,24	537,05
548 – Ostatné náklady na prevádzkovú činnosť	255 964,36	463 311,64
553 – Tvorba ostatných rezerv z prevádzkovej činnosti	43 828,69	5 722 149,97
558 – Tvorba ostatných opravných položiek z prevádzkovej činnosti	0,00	3 654,16
568 – Ostatné finančné náklady	9 796,60	11 045,45
588 – Náklady z odvodu príjmov	209 659 718,91	85 790 537,40
589 – Náklady z budúceho odvodu príjmov	19 274 721,84	55 607 157,62
591 – Splatná daň z príjmov	57 355,53	45 771,05
Spolu	282 590 040,51	197 756 554,97

Celkové náklady konsolidovaného celku MPSVR SR voči účtovným jednotkám konsolidovaného celku verejnej správy sú v sume 282 590 040,51 €. Najvýznamnejšími položkami vzájomných nákladov sú náklady vykazované voči MF SR (229 305 051,09 €), ktoré vyplývajú z **nákladov z odvodu príjmov** v sume 209 659 718,91 €, z **nákladov z budúceho odvodu príjmov** v sume 19 274 721,84 €, z **dane z motorových vozidiel** v sume 9 442,05 €, z **ostatných pokút, penál a úrokov z omeškania** v sume 250 605,89 € na základe vzniknutých nezrovnalostí, z **ostatných nákladov na prevádzkovú činnosť** v sume 53 206,87 €, zo **splatnej dane z príjmov** v sume 58 538,45 €, z **odloženej dane z príjmov** v sume – 1 237,38 € a z **dane z príjmov vyberanej zrážkou** v sume 54,46 €.

Vzájomné náklady vyplývajúce zo spotreby materiálu sú v celkovej sume 26 862,35 € s najväčším podielom nákladov z titulu predplatného časopisov v objeme 8 917,53 € voči Slovenskej pošte, a.s. a nákladov za výrobu interiérového vybavenia a posteľnej bielizne voči Ústavu na výkon trestu odňatia slobody a Ústavu na výkon väzby v sume 16 437,24 €.

Vzájomné náklady za spotrebu energie sú vykazované voči energetickým spoločnostiam (dodávateľom energií rôznych druhov) patriacich do verejnej správy a voči ostatným subjektom verejnej správy z dôvodu refakturácií príslušných nákladov v celkovej sume 1 761 764,35 €, najviac voči Slovenskému plynárenskému priemyslu, a.s. v sume 1 714 994,31 €.

Z celkových **vzájomných nákladov na opravy a udržiavanie** v sume 3 827,19 € tvoria najväčšiu časť náklady vykazované voči Automobilovým opravovňam Ministerstva vnútra Slovenskej republiky v sume 2 395,11 €.

V rámci **cestovných nákladov** boli vykazované vzájomné náklady v celkovej sume 98,51 €, konkrétne voči Ministerstvu zahraničných vecí a európskych záležitostí Slovenskej republiky.

Vzájomné náklady z titulu poskytnutia **ostatných služieb** subjektmi verejnej správy v celkovej sume 6 869 169,64 € pozostávajú z nákupu licencií a licenčných poplatkov (375,09 €), nájomného za budovy, objekty alebo ich časti (1 661,36 €), iného nájomného (2 916,66 €), právneho, ekonomického a iného poradenstva (1 676,66 €), nákladov na školenie, kurzy, semináre, porady, konferencie, sympóziá (34 101,63 €), administratívnych / režijných nákladov (20 €), nákladov na strážnu službu (2 709,07 €), nákladov na telekomunikačné služby (21,60 €), ostatných poštových služieb (6 791 387,43 €) a nákladov na iné služby (34 300,14 €).

Poznámky konsolidovanej účtovnej závierky zostavenej k 31. decembru 2015

Poskytovateľom *licenčných služieb* v sume 375,09 € bola IVES – Organizácia pre informatiku verejnej správy.

Vzájomné náklady vyplývajúce z nájomného vzťahu za *prenájom budov* tvoria náklady Ústredia práce voči Slovenskej pošte, a.s. v sume 1 661,36 €.

Vzájomné *náklady z iného nájomného* sú v celkovej sume 2 916,66 €, pričom voči Slovenskej pošte sa vykazujú v objeme 2 880,66 € za prenájom poštových priečinkov.

Náklady vyplývajúce z *právneho, ekonomického a iného poradenstva* sú evidované ministerstvom voči Národnému lesníckemu centru v celkovej sume 1 676,66 €.

Najväčšiu časť vzájomných *nákladov na školenia, kurzy, semináre, porady, konferencie, sympóziá* (34 101,63 €) predstavujú náklady ministerstva v sume 17 173,75 € predovšetkým voči Centru účelových zariadení Piešťany (stredisko Inštitút pre verejnú správu) v objeme 10 895,83 €.

Strážnu službu pre Ústredie práce poskytuje Ministerstvo vnútra Slovenskej republiky, pričom celkové vzájomné náklady na tento účel boli vynaložené v sume 2 709,07 €.

Vzájomné náklady na *ostatné poštové služby* sú vykazované v celkovej sume 6 791 387,43 € voči Slovenskej pošte, a.s., pričom najväčšiu časť týchto nákladov predstavujú náklady Ústredia práce v sume 6 630 310,92 €.

Najvýznamnejšia časť vzájomných nákladov na *Iné služby* je vykazovaná voči Úradu pre normalizáciu, metrológiu a skúšobníctvo Slovenskej republiky v celkovej sume 14 381,93 € a to Národným inšpektorátom práce (10 128 €) za prístupy k službe STN online a Technickou inšpekciou, a.s. (4 253,93 €) v súvislosti s nákupom noriem pre overovanie zhody rôznych technických zariadení.

Náklady *zákonného zdravotného a sociálneho poistenia* v sume 43 807 329,49 € sú vykazované voči Všeobecnej zdravotnej poisťovni, a.s. (9 417 001,49 €) a Sociálnej poisťovni (34 390 328 €).

Vzájomné *záonné sociálne náklady* v sume 2 303,29 € sú vykazované deťskými domovmi voči Nemocnici Poprad, a.s. (955,17 €) a Univerzitnej nemocnici Martin (1 348,12 €) za výkon povinných lekárskech prehliadok zamestnancov deťskych domovov (poskytovanie pracovnej zdravotnej služby).

Daň z motorových vozidiel je nákladom Technickej inšpekcie, a.s. v súvislosti s výkonom jej hlavnej činnosti a je vykazovaná voči MF SR v sume 9 442,05 €.

Daň z nehnuteľností platená subjektom verejnej správy v celkovej sume 278 299,14 € je vykazovaná voči organizáciám územnej samosprávy – príslušným obciam a mestám, pričom najväčší objem tejto dane prislúcha Hlavnému mestu Slovenskej republiky Bratislave v celkovej sume 63 176,46 €, ďalej Mestu Košice (26 653,53 €), Mestu Banská Bystrica (22 773,63 €), Mestu Martin (13 668,38 €) a Mestu Prešov (12 023,59 €). Najviac tejto dane v rámci konsolidovaného celku MPSVR SR platí Ústredie práce celkovej sume 163 307,65 € a MPSVR SR v sume 35 312,31 €.

Ostatné dane a poplatky vyplývajúce zo vzájomných vzťahov s organizáciami verejnej správy predstavujú sumu 278 946,33 € a vyplývajú predovšetkým z úhrad poplatkov za komunálny odpad a ďalších poplatkov územnej samosprávy v sume 257 712,45 €, z úhrad koncesionárskych poplatkov voči Rozhlasu a televízii Slovenska v sume 21 233,88 €. Najvýznamnejšie čiastky sú poplatky Ústredia práce v sume 157 319,18 € a poplatky MPSVR SR v celkovej sume 14 655,88 €.

Ostatné pokuty, penále a úroky z omeškania v celkovej sume 250 612,24 € vznikli predovšetkým voči MF SR v sume 250 605,89 € z dôvodu identifikovaných nezrovnalostí pri realizácii Operačného programu informatizácia spoločnosti (OPIS), projektu „Elektronické služby Ministerstva práce, sociálnych vecí a rodiny SR na úseku výkonu správy štátne sociálne dávky, sociálna pomoc a pomoc v hmotnej núdzi“, pričom sa však očakáva stiahnutie týchto nezrovnalostí resp. korekcia ich výšky na základe aktualizácie správy o zistenej nezrovnalosti v nasledujúcom účtovnom období.

Vzájomné **ostatné náklady na prevádzkovú činnosť** v sume 255 964,36 € pozostávali z iných nákladov na prevádzkovú činnosť v prevažnej miere platených štátnymi deťskými domovmi školským a predškolským prípadne reedukačným zariadeniam za chovancov štátnych deťskych domovov (200 322,77 €). Okrem uvedeného SR ako ostatné náklady na prevádzkovú činnosť vykazujú náklady IA MPSVR SR voči MF SR v sume 53 131,52 € z dôvodu vrátenia nezúčtovaných zálohových platieb (5 026,76 €) a odvodu finančných prostriedkov vyplývajúcich z nezrovnalostí (48 104,76 €) v rámci Operačného programu Zamestnanosť a sociálna inklúzia.

Ostatné rezervy z prevádzkovej činnosti voči subjektom súhrnného celku boli tvorené v celkovej sume 43 828,69 € na nevyfakturované dodávky a služby rôzneho charakteru. Najvýznamnejší odhad nevyfakturovaných plnení vykazuje Ústredie práce voči Slovenskému plynárenskému priemyslu, a.s. v sume 22 446,07 €, pričom celkové rezervy voči Slovenskému plynárenskému priemyslu, a.s. za všetky organizácie tvoriace konsolidovaný celok MPSVR SR boli tvorené v sume 26 092,68 €. Taktiež sa vykazujú ostatné rezervy z prevádzkovej činnosti voči Ministerstvu obrany Slovenskej republiky (13 430 €), Okresnému súdu Námestovo (1 800 €) a Ministerstvu pôdohospodárstva a rozvoja vidieka Slovenskej republiky (1 500 €).

Objem vzájomných **finančných nákladov** je 9 796,60 €, ktorý vyplýva z bankových výdavkov a poplatkov voči Štátnej pokladnici.

Splatnú daň z príjmov vykazuje obchodná spoločnosť Technická inšpekcia, a.s. voči MF SR v sume 58 538,45 €, ktorá súvisí s odvodom dane z príjmov z jej podnikateľskej činnosti. Zároveň obchodná spoločnosť Technická inšpekcia, a.s. eviduje voči MF SR odloženú daň z príjmov (- 1 237,38 €), ktorá vyplýva z dočasných rozdielov medzi účtovnou hodnotou majetku a záväzkov

Poznámky konsolidovanej účtovnej závierky zostavenej k 31. decembru 2015

vykázanou v súvahe a ich daňovou základňou. Daň z príjmov vyberaná zrážkou v sume 54,46 € v súvislosti so zdanením výnosových úrokov.

IV. INÉ AKTÍVA A PASÍVA

1. Prípadné ďalšie pohľadávky a záväzky

Prípadné ďalšie pohľadávky resp. záväzky konsolidovaného celku MPSVR SR, ktoré sa nesledujú v bežnom účtovníctve a neuvádzajú sa v súvahe sú uvedené v *Tabuľke č. 23 – Informácie o iných aktívach a iných pasívach* tabuľkovej časti konsolidovaných poznámok, kde sa deklarujú existujúce a hroziace súdne spory, ktoré v súčasnosti prebiehajú a ktorých výsledok je neistý v odhadovanej sume 9 958 358,69 € ako iné pasíva (pasívne súdne spory) a ako iné aktíva v sume 2 030 617,81 € (aktívne súdne spory). Organizácie patriace do konsolidovaného celku MPSVR SR netvorili v súvislosti s pasívnymi súdnymi spormi vykazovanými ako iné pasíva žiadne rezervy, nakoľko sa nepredpokladá, že by výsledky týchto súdnych sporov mali negatívny dopad na ich finančnú situáciu. Na rozdiel od týchto dát, skutočné podmienené pasíva v súvislosti s prebiehajúcimi a hroziacimi súdnymi spormi sú v objeme 13 101 143,67 €. Ku korekcii celkovej sumy iných pasív v sume 3 141 784,98 € došlo z dôvodu prezentačnej chyby u UPSVR, kde došlo k dodatočnému zohľadneniu ďalších prebiehajúcich a hroziacich súdnych sporov resp. ku korekcii výšky možného budúceho plnenia. V rámci iných aktív je reálna výška možného budúceho príjmu z aktívnych súdnych sporov v sume 2 027 198,35 € (o 3 419,46 € menej oproti sume podmienených aktív vykázaných v tabuľkovej časti poznámok) z dôvodu ukončenia jedného súdneho sporu v prospech UPSVR (UPSVaR Bardejov), ktorý sa ďalej vykazuje ako pohľadávka voči odporcovi z dôvodu vymáhania vrátenia nevyčerpanej časti príspevku na samostatnú zárobkovú činnosť. V rámci aktívnych súdnych sporov celkové podmienené aktíva sa týkajú takých súdnych sporov, v ktorých MPSVR SR (960 160,07 €) a Ústredie práce (1 067 038,28 €) vystupuje v pozícii žalobcu prevažne z dôvodu podozrenia zo vzniku nezrovnalostí, nezúčtovaných dotácií poskytovaných zo štátneho rozpočtu a porušenia zmluvných podmienok. Zníženie objemu iných pasív vykazovaných v tabuľkovej časti poznámok za bezprostredne predchádzajúce účtovné obdobie (Stav k 31. 12. 2014 v sume 8 176 138,02 €) oproti objemu iných pasív deklarovaných v konsolidovanej účtovnej závierke za rok 2014 o 1 687 426,79 € (pôvodne 9 863 564,81 €) súvisí najmä s organizačnou zmenou v rámci kapitoly MPSVR SR v priebehu roka 2015 v podobe zlučovania štátnych rozpočtových organizácií, ktorého výsledkom je nevykazovanie údajov za bezprostredne predchádzajúce účtovné obdobie za zaniknuté organizácie ich právnym nástupcom.

Zoznam nehnuteľných kultúrnych pamiatok spravovaných účtovnými jednotkami patriacimi do konsolidovaného celku MPSVR SR je uvedený v *Tabuľke č. 24 – Zoznam nehnuteľných kultúrnych pamiatok spravovaných účtovnou jednotkou* tabuľkovej časti konsolidovaných poznámok v odhadovanom ocenení celkom 4 367 626,59 €. Celkové náklady vynaložené na obnovu národných kultúrnych pamiatok v správe organizácií patriacich do konsolidovaného celku MPSVR SR boli za rok 2015 v sume 18 541,81 €, pričom všetky tieto náklady boli kryté prostriedkami štátneho rozpočtu.

2. Ostatné finančné povinnosti

Konsolidovaný celok MPSVR SR nemá žiadne ostatné finančné povinnosti.

V. SKUTOČNOSTI, KTORÉ NASTALI PO DNI, KU KTORÉMU SA ZOSTAVUJE ÚČTOVNÁ ZÁVIERKA, DO DŇA JEJ ZOSTAVENIA

Po 31. decembri 2015 *nenastali* také udalosti, ktoré by si vyžadovali zverejnenie alebo vykázanie v konsolidovanej účtovnej závierke za rok 2015.

VI. POUŽITÉ SKRATKY

€/ EUR	mena euro
a pod.	a podobne
a. s.	akciová spoločnosť
atď.	a tak ďalej
CMPODM	Centrum pre medzinárodnoprávnu ochranu detí a mládeže
CO	Certifikačný orgán
CV MPSVR SR	Centrum vzdelávania Ministerstva práce, sociálnych vecí a rodiny Slovenskej republiky
č.	číslo
čl.	článok
DeD	detský domov
DPH	daň z pridanej hodnoty

Poznámky konsolidovanej účtovnej závierky zostavenej k 31. decembru 2015

ESF	Európsky sociálny fond
EÚ	Európska únia
FIFO	first in first out (prvý do skladu prvý zo skladu)
IA MPSVR SR	Implementačná agentúra Ministerstva práce, sociálnych vecí a rodiny Slovenskej republiky
IA ZaSI resp. IA OP ZaSI	Implementačná agentúra pre Operačný program Zamestnanosť a sociálna inklúzia
IČO	identifikačné číslo organizácie
IPR	Inštitút pre pracovnú rehabilitáciu občanov so zdravotným postihnutím
IS	Informačný systém
IS SIKRP	Informačný systém Systémová integrácia a komunikačné rozhranie projektu
ISSZ	Informačný systém Služieb zamestnanosti
IÚZ	Individuálna účtovná závierka
IVPR	Inštitút pre výskum práce a rodiny
KC	konsolidovaný celok
ks	kus
KÚZ	Konsolidovaná účtovná závierka
MF SR	Ministerstvo financií Slovenskej republiky
MPSVR SR resp. ministerstvo	Ministerstvo práce, sociálnych vecí a rodiny Slovenskej republiky
n.o.	nezisková organizácia
napr.	napríklad
NIP	Národný inšpektorát práce
NP	Národný projekt
ods.	odsek
odst.	odstavec
OP FEAD	Operačný program potravinovej a základnej materiálnej pomoci
OPIS	Operačný program informatizácia spoločnosti
písm.	písmeno
PJ ESF resp. PJ ESF MPSVR SR	platobná jednotka Európskeho sociálneho fondu
PO	príspevková organizácia
postupy účtovania ROPO, ŠF, obcí a VÚC	postupy účtovania pre rozpočtové organizácie a príspevkové organizácie, štátne fondy, obce a vyššie územné celky
r.	rok
resp.	respektíve
RO	rozpočtová organizácia
ROP	Regionálny operačný program
RSZP	Rehabilitačné stredisko pre zrakovo postihnutých
s. r. o.	spoločnosť s ručením obmedzeným
SC	súhrnný celok
SR	Slovenská republika
SW	softvér
ŠF	štátny fond
ŠR	štátny rozpočet
SŽP	súhrnná žiadosť o platbu
t. č.	toho času
t.j.	to jest
tab.	tabuľka

Poznámky konsolidovanej účtovnej závierky zostavenej k 31. decembru 2015

tzv.	takzvaný
ÚJ	účtovná jednotka
ul.	ulica
ÚPSVaR resp. úrad práce	Úrad práce, sociálnych vecí a rodiny
ÚPSVR resp. Ústredie práce	Ústredie práce, sociálnych vecí a rodiny
ust.	ustanovenie
v z. n. p.	v znení neskorších predpisov
VH	výsledok hospodárenia
VOJ	vnútorná organizačná jednotka
VS	verejná správa
VÚC	Vyšší územný celok
VZaS	Výkaz ziskov a strát
Z. z.	Zbierka zákonov
ZI	základné imanie

Tabuľka č.1 - Údaje o konsolidovanom celku

Názov účtovnej jednotky	IČO	Druh vzťahu	Právna forma	Podiel na vlastnom imaní (%)	Podiel na hlasovacích právach (%)	Konsolidovaný podiel (%)	Súčasťou súhrnného celku		Sídlo		
							odo dňa	do dňa	Ulica a číslo	PSČ	Názov obce
Centrum pre medzinárodno-právnu ochranu detí a mládeže	30811457	Dcérska účtovná jednotka	Rozpočtová organizácia	0.00	0.00	0.00	1.1.2015	31.12.2015	Špitálska 8	81499	Bratislava
Centrum vzdelávania Ministerstva práce, sociálnych vecí a rod	30795362	Dcérska účtovná jednotka	Príspevková organizácia	0.00	0.00	0.00	1.1.2015	31.3.2015	Špitálska 25	81108	Bratislava
Detské mestočko	00350061	Dcérska účtovná jednotka	Rozpočtová organizácia	0.00	0.00	0.00	1.1.2015	31.12.2015	Na dolinách 27	91105	Trenčín - Zlatovce
Detský domov	00183521	Dcérska účtovná jednotka	Rozpočtová organizácia	0.00	0.00	0.00	1.1.2015	31.12.2015	258	2753	Istebné
Detský domov	00184152	Dcérska účtovná jednotka	Rozpočtová organizácia	0.00	0.00	0.00	1.1.2015	31.12.2015	č. 44	3812	Necpaly
Detský domov	00185574	Dcérska účtovná jednotka	Rozpočtová organizácia	0.00	0.00	0.00	1.1.2015	31.12.2015	Rázusova 798/52	1401	Bytča
Detský domov	00610461	Dcérska účtovná jednotka	Rozpočtová organizácia	0.00	0.00	0.00	1.1.2015	31.12.2015	Chalupkova č.2	97646	Valaská
Detský domov	00624454	Dcérska účtovná jednotka	Rozpočtová organizácia	0.00	0.00	0.00	1.1.2015	31.12.2015	Kollárova 29	97401	Banská Bystrica
Detský domov	17335604	Dcérska účtovná jednotka	Rozpočtová organizácia	0.00	0.00	0.00	1.1.2015	31.12.2015	Hviezdoslavova 62	3601	Martin
Detský domov	30227283	Dcérska účtovná jednotka	Rozpočtová organizácia	0.00	0.00	0.00	1.1.2015	31.12.2015	Kalvárska 35	3401	Ružomberok
Detský domov	31116001	Dcérska účtovná jednotka	Rozpočtová organizácia	0.00	0.00	0.00	1.1.2015	31.12.2015	M. Nešpora 104/16	1901	Ilava
Detský domov	34057773	Dcérska účtovná jednotka	Rozpočtová organizácia	0.00	0.00	0.00	1.1.2015	31.12.2015	Š. Závodníka 494/24	97101	Prievidza
Detský domov	35628391	Dcérska účtovná jednotka	Rozpočtová organizácia	0.00	0.00	0.00	1.1.2015	31.12.2015	Dlhá 179	94901	Nitra
Detský domov	35678445	Dcérska účtovná jednotka	Rozpočtová organizácia	0.00	0.00	0.00	1.1.2015	31.12.2015	Krivec č.171	96205	Hriňová
Detský domov	35995106	Dcérska účtovná jednotka	Rozpočtová organizácia	0.00	0.00	0.00	1.1.2015	31.12.2015	Štefánikova 832	2001	Púchov
Detský domov	37955420	Dcérska účtovná jednotka	Rozpočtová organizácia	0.00	0.00	0.00	1.1.2015	31.12.2015	Cukrovarská 127/17	97901	Rimavská Sobota
Detský domov, 968 01 Nová Baňa, Moyzesova č. 39	35678402	Dcérska účtovná jednotka	Rozpočtová organizácia	0.00	0.00	0.00	1.1.2015	31.12.2015	Moyzesova č.39	96801	Nová Baňa
Detský domov, 982 01 Tornaľa, Mierová č. 1	35678411	Dcérska účtovná jednotka	Rozpočtová organizácia	0.00	0.00	0.00	1.1.2015	31.12.2015	Mierová 1	98201	Tornaľa
Detský domov BRATISLAVA	31746659	Dcérska účtovná jednotka	Rozpočtová organizácia	0.00	0.00	0.00	1.1.2015	31.12.2015	Učiteľská 42	82106	Bratislava
Detský domov Dedina Mládeže	00350311	Dcérska účtovná jednotka	Rozpočtová organizácia	0.00	0.00	0.00	1.1.2015	31.12.2015	Brigádnická č. 1	94603	Dedina Mládeže
Detský domov Dobšiná, Nová 809	00597392	Dcérska účtovná jednotka	Rozpočtová organizácia	0.00	0.00	0.00	1.1.2015	31.12.2015	Nová 809	4925	Dobšiná
Detský domov Harmónia	00163261	Dcérska účtovná jednotka	Rozpočtová organizácia	0.00	0.00	0.00	1.1.2015	31.12.2015	Stavbarska 6	82107	Bratislava
Detský domov Kolárovo	00350303	Dcérska účtovná jednotka	Rozpočtová organizácia	0.00	0.00	0.00	1.1.2015	31.12.2015	Rábska 12	94603	Kolárovo
Detský domov Koliňany	00513865	Dcérska účtovná jednotka	Rozpočtová organizácia	0.00	0.00	0.00	1.1.2015	31.12.2015	Hlavná 499	95178	Koliňany
Detský domov Komárno	35628383	Dcérska účtovná jednotka	Rozpočtová organizácia	0.00	0.00	0.00	1.1.2015	31.12.2015	Ul.mieruč.3	94501	Komárno
Detský domov Košice, Hurbanova 42	00610798	Dcérska účtovná jednotka	Rozpočtová organizácia	0.00	0.00	0.00	1.1.2015	31.12.2015	Hurbanova 42	4001	Košice
Detský domov Košice, Uralská 1	00610801	Dcérska účtovná jednotka	Rozpočtová organizácia	0.00	0.00	0.00	1.1.2015	31.12.2015	Uralská 1	4012	Košice
Detský domov Košická Nová Ves	31968040	Dcérska účtovná jednotka	Rozpočtová organizácia	0.00	0.00	0.00	1.1.2015	31.12.2015	Mliečna 20A	4014	Košice
Detský domov Lastovička	00182486	Dcérska účtovná jednotka	Rozpočtová organizácia	0.00	0.00	0.00	1.1.2015	31.12.2015	Jilemnickeho 40	91101	Trenčín
Detský domov "Lienka" Veľké Kapušany, Dózsú 32	35556871	Dcérska účtovná jednotka	Rozpočtová organizácia	0.00	0.00	0.00	1.1.2015	31.12.2015	Juraja Dózsú 32	7901	Veľké Kapušany
Detský domov Liptovský Hrádok	00634786	Dcérska účtovná jednotka	Rozpočtová organizácia	0.00	0.00	0.00	1.1.2015	31.12.2015	Kráľova Lehota č. 85	3233	Kráľova Lehota
Detský domov Macejko	31781535	Dcérska účtovná jednotka	Rozpočtová organizácia	0.00	0.00	0.00	1.1.2015	31.12.2015	Hviezdoslavova 73	90101	Malacky
Detský domov MAURÍCIUS	37997734	Dcérska účtovná jednotka	Rozpočtová organizácia	0.00	0.00	0.00	1.1.2015	31.12.2015	Dolná 49/21	96701	Kremnica
Detský domov Michalovce	35568844	Dcérska účtovná jednotka	Rozpočtová organizácia	0.00	0.00	0.00	1.1.2015	31.12.2015	Františka Kubača 7	7101	Michalovce
Detský domov Mlynky - Biele Vody	17336228	Dcérska účtovná jednotka	Rozpočtová organizácia	0.00	0.00	0.00	1.1.2015	31.12.2015	č.263 Biele Vody	5376	Mlynky
Detský domov NÁDEJ, Trnavská č. 62, 90027 Bernolákovo	00180271	Dcérska účtovná jednotka	Rozpočtová organizácia	0.00	0.00	0.00	1.1.2015	31.12.2015	Trnavská 62	90027	Bernolákovo

Tabuľka č.1 - Údaje o konsolidovanom celku

Názov účtovnej jednotky	IČO	Druh vzťahu	Právna forma	Podiel na vlastnom imaní (%)	Podiel na hlasovacích právach (%)	Konsolidovaný podiel (%)	Súčasťou súhrnného celku		Sídlo		
							odo dňa	do dňa	Ulica a číslo	PSČ	Názov obce
Detský domov Nižná Kamenica	00352063	Dcérska účtovná jednotka	Rozpočtová organizácia	0.00	0.00	0.00	1.1.2015	31.12.2015	Administratívna budova Bidovce 206	4445	Bidovce
Detský domov Pastelka	42499488	Dcérska účtovná jednotka	Rozpočtová organizácia	0.00	0.00	0.00	1.1.2015	31.12.2015	Pivovarská 25	98559	Vidiná
Detský domov Piešťany	00351636	Dcérska účtovná jednotka	Rozpočtová organizácia	0.00	0.00	0.00	1.1.2015	31.12.2015	Sasinkova 11	92159	Piešťany
Detský domov pre maloletých bez sprievodu a detský domov DLA	42029481	Dcérska účtovná jednotka	Rozpočtová organizácia	0.00	0.00	0.00	1.1.2015	31.12.2015	Kpt. Nálepku 369/5	6801	Medzilaborce
Detský domov Prešov	00610607	Dcérska účtovná jednotka	Rozpočtová organizácia	0.00	0.00	0.00	1.1.2015	31.12.2015	Požiarnická 3	8001	Prešov
Detský domov "Ratolest" TrnIE	37949926	Dcérska účtovná jednotka	Rozpočtová organizácia	0.00	0.00	0.00	1.1.2015	31.12.2015	90	96234	TrnIE
Detský domov Remetské Hámre	17071054	Dcérska účtovná jednotka	Rozpočtová organizácia	0.00	0.00	0.00	1.1.2015	31.12.2015	Remetské Hámre 31	7241	Remetské Hámre
Detský domov rodinného typu v Novom Meste nad Váhom	00182516	Dcérska účtovná jednotka	Rozpočtová organizácia	0.00	0.00	0.00	1.1.2015	31.12.2015	Kľčové 32	91501	Nové Mesto nad Váhom
Detský domov Sečovce	17071046	Dcérska účtovná jednotka	Rozpočtová organizácia	0.00	0.00	0.00	1.1.2015	31.12.2015	Štúrova 535/2	7801	Sečovce
Detský domov Škovránok	37955411	Dcérska účtovná jednotka	Rozpočtová organizácia	0.00	0.00	0.00	1.1.2015	31.12.2015	Budovateľov 801	98101	Hnúšťa
Detský domov "Slniečko"	35678461	Dcérska účtovná jednotka	Rozpočtová organizácia	0.00	0.00	0.00	1.1.2015	31.12.2015	Dimitrovova 12	97666	Polomka
Detský domov SLON Šarišské Michaľany	00352306	Dcérska účtovná jednotka	Rozpočtová organizácia	0.00	0.00	0.00	1.1.2015	31.12.2015	Kpt. Nálepku 45/22	8222	Šarišské Michaľany
Detský domov Slovenské Nové Mesto	17071038	Dcérska účtovná jednotka	Rozpočtová organizácia	0.00	0.00	0.00	1.1.2015	31.12.2015	Hlavná 28	7633	Slovenské Nové Mesto
Detský domov Snina	00520608	Dcérska účtovná jednotka	Rozpočtová organizácia	0.00	0.00	0.00	1.1.2015	31.12.2015	Švermova2693/32	6901	Snina
Detský domov Spišská Belá	17081343	Dcérska účtovná jednotka	Rozpočtová organizácia	0.00	0.00	0.00	1.1.2015	31.12.2015	Továrenská 19/5	5901	Spišská Belá
Detský domov Spišské Vlachy	45005877	Dcérska účtovná jednotka	Rozpočtová organizácia	0.00	0.00	0.00	1.1.2015	31.12.2015	Lipová 13	5361	Spišské Vlachy
Detský domov Spišský Štiavnik	00186775	Dcérska účtovná jednotka	Rozpočtová organizácia	0.00	0.00	0.00	1.1.2015	31.12.2015	Pavlova 4375/11	5801	Poprad
Detský domov Štós	00610526	Dcérska účtovná jednotka	Rozpočtová organizácia	0.00	0.00	0.00	1.1.2015	31.12.2015	125	4426	Štós
Detský domov STUDIENKA	31753485	Dcérska účtovná jednotka	Rozpočtová organizácia	0.00	0.00	0.00	1.1.2015	31.12.2015	Rontgenova 6.	85101	Bratislava
Detský domov Štúrovo	00181641	Dcérska účtovná jednotka	Rozpočtová organizácia	0.00	0.00	0.00	1.1.2015	31.12.2015	Námestie slobody č. 13	94301	Štúrovo
Detský domov Svidník	00188298	Dcérska účtovná jednotka	Rozpočtová organizácia	0.00	0.00	0.00	1.1.2015	31.12.2015	Partizánska 306/6	8901	Svidník
Detský domov Topoľčany	34015434	Dcérska účtovná jednotka	Rozpočtová organizácia	0.00	0.00	0.00	1.1.2015	31.12.2015	Kalinčiakova 4295	95501	Topoľčany
Detský domov v Dunajskej Strede	00180513	Dcérska účtovná jednotka	Rozpočtová organizácia	0.00	0.00	0.00	1.1.2015	31.12.2015	Nezábudková č. 474/3	92901	Dunajská Streda
Detský domov v Holíči	00181951	Dcérska účtovná jednotka	Rozpočtová organizácia	0.00	0.00	0.00	1.1.2015	31.12.2015	Rodinné domky 1	90851	Holíč
Detský domov v Jesenskom	35994517	Dcérska účtovná jednotka	Rozpočtová organizácia	0.00	0.00	0.00	1.1.2015	31.12.2015	Mieru 155	98002	Jesenské
Detský domov v Pečeňadoch	00351644	Dcérska účtovná jednotka	Rozpočtová organizácia	0.00	0.00	0.00	1.1.2015	31.12.2015	Pečeňady 66	92207	Pečeňady
Detský domov Vranov nad Topľou	00188778	Dcérska účtovná jednotka	Rozpočtová organizácia	0.00	0.00	0.00	1.1.2015	31.12.2015	Daxnerova 90	9301	Vranov nad Topľou
Detský domov v Seredi	00180661	Dcérska účtovná jednotka	Rozpočtová organizácia	0.00	0.00	0.00	1.1.2015	31.12.2015	Andrea Hlinku 1139/11	92601	Sereď
Detský domov v Skalici	35629126	Dcérska účtovná jednotka	Rozpočtová organizácia	0.00	0.00	0.00	1.1.2015	31.12.2015	Pri potoku 10	90901	Skalica
Detský domov v Trnave	00351628	Dcérska účtovná jednotka	Rozpočtová organizácia	0.00	0.00	0.00	1.1.2015	31.12.2015	Botanická 46	91708	Trnava
Detský domov Žakarovce č. 340	00493970	Dcérska účtovná jednotka	Rozpočtová organizácia	0.00	0.00	0.00	1.1.2015	31.12.2015	Hlavná 50	5601	Gelnica
Detský domov Žitavce	00181391	Dcérska účtovná jednotka	Rozpočtová organizácia	0.00	0.00	0.00	1.1.2015	31.12.2015	Hlavná102	95201	Žitavce
Implementačná agentúra pre Operačný program Zamestnanosť a s	30854687	Dcérska účtovná jednotka	Rozpočtová organizácia	0.00	0.00	0.00	1.1.2015	31.12.2015	Špitálska 6	1455	Bratislava
Inšpektorát práce Banská Bystrica	00166375	Dcérska účtovná jednotka	Rozpočtová organizácia	0.00	0.00	0.00	1.1.2015	31.12.2015	Partizánska cesta 98	97433	Banská Bystrica
Inšpektorát práce Bratislava	00166367	Dcérska účtovná jednotka	Rozpočtová organizácia	0.00	0.00	0.00	1.1.2015	31.12.2015	Za kasárňou 1	83264	Bratislava
Inšpektorát práce Košice	00166383	Dcérska účtovná jednotka	Rozpočtová organizácia	0.00	0.00	0.00	1.1.2015	31.12.2015	Masarykova 10	4001	Košice

Tabuľka č.1 - Údaje o konsolidovanom celku

Názov účtovnej jednotky	IČO	Druh vzťahu	Právna forma	Podiel na vlastnom imaní (%)	Podiel na hlasovacích právach (%)	Konsolidovaný podiel (%)	Súčasťou súhrnného celku		Sídlo		
							odo dňa	do dňa	Ulica a číslo	PSČ	Názov obce
Inšpektorát práce Nitra	00398551	Dcérska účtovná jednotka	Rozpočtová organizácia	0.00	0.00	0.00	1.1.2015	31.12.2015	Jelenecká 49	95038	Nitra
Inšpektorát práce Prešov	35531088	Dcérska účtovná jednotka	Rozpočtová organizácia	0.00	0.00	0.00	1.1.2015	31.12.2015	Konštantínova 6	8001	Prešov
Inšpektorát práce Trenčín	35627620	Dcérska účtovná jednotka	Rozpočtová organizácia	0.00	0.00	0.00	1.1.2015	31.12.2015	Hodžova 36	91101	Trenčín
Inšpektorát práce Trnava	35627361	Dcérska účtovná jednotka	Rozpočtová organizácia	0.00	0.00	0.00	1.1.2015	31.12.2015	J.Bottu č.4	91701	Trnava
Inšpektorát práce Žilina	35993499	Dcérska účtovná jednotka	Rozpočtová organizácia	0.00	0.00	0.00	1.1.2015	31.12.2015	Hlavná 2	1009	Žilina
Inštitút pre pracovnú rehabilitáciu občanov so zdravotným po	00603457	Dcérska účtovná jednotka	Rozpočtová organizácia	0.00	0.00	0.00	1.1.2015	31.12.2015	Mokrohájska 1	84240	Bratislava
Inštitút pre výskum práce a rodiny	30847451	Dcérska účtovná jednotka	Príspevková organizácia	0.00	0.00	0.00	1.1.2015	31.12.2015	Župné námestie 5-6	81241	Bratislava
Ministerstvo práce, sociálnych vecí a rodiny Slovenskej repu	00681156	Materská účtovná jednotka	Rozpočtová organizácia	0.00	0.00	0.00	1.1.2015	31.12.2015	Špitálska 4 ,6,8	81643	Bratislava
Národný inšpektorát práce	00166405	Dcérska účtovná jednotka	Rozpočtová organizácia	0.00	0.00	0.00	1.1.2015	31.12.2015	Masarykova 10	4001	Košice
Rehabilitačné stredisko pre zrakovo postihnutých	00691941	Dcérska účtovná jednotka	Rozpočtová organizácia	0.00	0.00	0.00	1.1.2015	31.12.2015	Kasárenská 16	5401	Levoča
Technická inšpekcia, a.s.	36653004	Dcérska účtovná jednotka	Akciová spoločnosť	100.00	100.00	100.00	1.1.2015	31.12.2015	Trnavská cesta 56	82101	Bratislava
Ústredie práce, sociálnych vecí a rodiny	30794536	Dcérska účtovná jednotka	Rozpočtová organizácia	0.00	0.00	0.00	1.1.2015	31.12.2015	Špitálska č. 8	81267	Bratislava

Tabuľka č. 2 - Neobežný majetok

Položka majetku	Číslo riadku	Obstarávacia cena					Oprávk				
		2014	Prírastky	Úbytky	Presuny	2015	2014	Prírastky	Úbytky	Presuny	2015
a	b	1	2	3	4	5	6	7	8	9	10
Aktivované náklady na vývoj	01										
Softvér	02	34 360 271,82	9 886 342,38	139 574,58	788 800,00	44 895 839,62	18 949 322,07	5 531 320,98	139 574,58		24 341 068,47
Oceniteľné práva	03	13 134 318,11		56 233,82	429 000,00	13 507 084,29	7 080 325,65	1 957 673,13	56 233,82		8 981 764,96
Goodwill alebo záporný goodwill z konsolidácie kapitálu	04										
Drobný dlhodobý nehmotný majetok	05	24 570,92	13 755,85	8 881,27		29 445,50	24 570,92	13 755,85	8 881,27		29 445,50
Ostatný dlhodobý nehmotný majetok	06										
Obstaranie dlhodobého nehmotného majetku	07	1 217 800,00	290 301,34		-1 217 800,00	290 301,34					
Poskytnuté preddavky na dlhodobý nehmotný majetok	08										
Dlhodobý nehmotný majetok spolu (súčet r. 01 až 08)	09	48 736 960,85	10 190 399,57	204 689,67		58 722 670,75	26 054 218,64	7 502 749,96	204 689,67		33 352 278,93
Pozemky	10	15 111 015,33	6 806 188,21	6 052 001,17	101 919,22	15 967 121,59					
Umelecké diela a zbierky	11	120 428,80	100 384,55	100 384,55	859,59	121 288,39					
Predmety z drahých kovov	12										
Stavby	13	182 885 976,44	96 064 314,44	95 162 959,50	-12 837,25	183 774 494,13	97 263 458,67	55 170 140,72	53 714 872,77		98 718 726,62
Samostatné hnutelné veci a súbory hnutelných vecí	14	21 085 084,67	24 253 531,10	10 897 682,22	664 004,49	35 104 938,04	19 413 395,26	9 037 789,56	10 585 943,71	3 985,36	17 869 226,47
Dopravné prostriedky	15	10 607 018,30	7 050 542,34	4 425 831,46		13 231 729,18	9 224 138,66	4 766 604,47	4 368 981,76		9 621 761,37
Pestovateľské celky trvalých porastov	16	780,56				780,56	780,56				780,56
Základné stádo a ťažné zvieratá	17										
Drobný dlhodobý hmotný majetok	18	5 327 358,58	1 275 609,26	1 313 259,95	-26 086,08	5 263 621,81	1 707 314,55	1 895 779,85	1 322 348,54	-3 985,36	2 276 760,50
Ostatný dlhodobý hmotný majetok	19	2 128 862,09	486 636,83	710 181,02		1 905 317,90	1 596 434,40	454 352,09	543 779,26		1 507 007,23
Obstaranie dlhodobého hmotného majetku	20	1 796 326,85	25 131 214,34	18 043 184,50	-727 859,97	8 156 496,72					
Poskytnuté preddavky na dlhodobý hmotný majetok	21										
Dlhodobý hmotný majetok spolu (súčet r. 10 až 21)	22	239 062 851,62	161 168 421,07	136 705 484,37		263 525 788,32	129 205 522,10	71 324 666,69	70 535 926,04		129 994 262,75
Podielové cenné papiere a podiely v dcérskej účtovnej jednotke	23	117 172,85				117 172,85					
Podielové cenné papiere a podiely v spoločnosti s podstatným vplyvom	24										
Realizovateľné cenné papiere a podiely	25										
Dlhové cenné papiere držané do splatnosti	26										
Pôžičky účtovnej jednotke v konsolidovanom celku	27										
Ostatné pôžičky	28										
Ostatný dlhodobý finančný majetok	29										
Obstaranie dlhodobého finančného majetku	30										
Dlhodobý finančný majetok spolu (súčet r. 23 až 30)	31	117 172,85				117 172,85					
Neobežný majetok spolu (r. 09 + r. 22 + r. 31)	32	287 916 985,32	171 358 820,64	136 910 174,04		322 365 631,92	155 259 740,74	78 827 416,65	70 740 615,71		163 346 541,68

Tabuľka č. 2 - Neobežný majetok

Položka majetku	Číslo riadku	Opravné položky					Zostatková hodnota	
		2014	Prírastky	Úbytky	Presuny	2015	2014	2015
a	b	11	12	13	14	15	16	17
Aktivované náklady na vývoj	01							
Softvér	02						15 410 949,75	20 554 771,15
Oceniteľné práva	03						6 053 992,46	4 525 319,33
Goodwill alebo záporný goodwill z konsolidácie kapitálu	04							
Drobný dlhodobý nehmotný majetok	05							
Ostatný dlhodobý nehmotný majetok	06							
Obstaranie dlhodobého nehmotného majetku	07						1 217 800,00	290 301,34
Poskytnuté preddavky na dlhodobý nehmotný majetok	08							
Dlhodobý nehmotný majetok spolu (súčet r. 01 až 08)	09						22 682 742,21	25 370 391,82
Pozemky	10	469 182,87				469 182,87	14 641 832,46	15 497 938,72
Umelecké diela a zbierky	11						120 428,80	121 288,39
Predmety z drahých kovov	12							
Stavby	13	522 104,60	193 215,37	222 789,34		492 530,63	85 100 413,17	84 563 236,88
Samostatné hnutelné veci a súbory hnutelných vecí	14						1 671 689,41	17 235 711,57
Dopravné prostriedky	15						1 382 879,64	3 609 967,81
Pestovateľské celky trvalých porastov	16							
Základné stádo a ťažné zvieratá	17							
Drobný dlhodobý hmotný majetok	18						3 620 044,03	2 986 861,31
Ostatný dlhodobý hmotný majetok	19						532 427,69	398 310,67
Obstaranie dlhodobého hmotného majetku	20	425 204,09				425 204,09	1 371 122,76	7 731 292,63
Poskytnuté preddavky na dlhodobý hmotný majetok	21							
Dlhodobý hmotný majetok spolu (súčet r. 10 až 21)	22	1 416 491,56	193 215,37	222 789,34		1 386 917,59	108 440 837,96	132 144 607,98
Podielové cenné papiere a podiely v dcérskej účtovnej jednotke	23						117 172,85	117 172,85
Podielové cenné papiere a podiely v spoločnosti s podstatným vplyvom	24							
Realizovateľné cenné papiere a podiely	25							
Dlhové cenné papiere držané do splatnosti	26							
Pôžičky účtovnej jednotke v konsolidovanom celku	27							
Ostatné pôžičky	28							
Ostatný dlhodobý finančný majetok	29							
Obstaranie dlhodobého finančného majetku	30							
Dlhodobý finančný majetok spolu (súčet r. 23 až 30)	31						117 172,85	117 172,85
Neobežný majetok spolu (r. 09 + r. 22 + r. 31)	32	1 416 491,56	193 215,37	222 789,34		1 386 917,59	131 240 753,02	157 632 172,65

Tabuľka č. 3 - Majetkové podiely (podielové cenné papiere a podiely v dcérskej účtovnej jednotke a v spoločnosti s podstatným vplyvom)

Druh cenného papiera	Názov účtovnej jednotky	Právna forma	Podiel na základnom imaní (v %)	Základné imanie	Podiel na hlasovacích právach (v %)	Hodnota podielu 2015	Hodnota podielu 2014	Hodnota vlastného imania 2015	Hodnota vlastného imania 2014
a	1	2	3	4	5	6	7	8	9
ostatné podiely	Externé účtovné jednotky	Spol.s ručením obmedzeným	100	117 172,85	100	117 172,85	117 172,85	136 282,19	117 172,85
Spolu				117 172,85		117 172,85	117 172,85	136 282,19	117 172,85

Tabuľka č. 8 - Opravné položky k pohľadávkam

Číslo účtu	Názov účtu	Zostatok opravnej položky 2014	Tvoba	Zníženie	Zrušenie	Zostatok opravnej položky 2015
a	b	1	2	3	4	5
311	Odberatelia	56 337,40	52 386,73		56 337,40	52 386,73
316	Pohľadávky z nedaňových rozpočtových príjmov	94 299 113,49	91 833 910,10	90 172 547,57	20 486 746,17	75 473 729,85
378	Iné pohľadávky	5 956 650,25	8 057 567,37	339 493,77	18 857,77	13 655 866,08
Spolu		100 312 101,14	99 943 864,20	90 512 041,34	20 561 941,34	89 181 982,66

Tabuľka č. 9 - Pohľadávky podľa doby splatnosti

Pohľadávky podľa doby splatnosti	číslo riadku	Zostatok 2015	Zostatok 2014
a	b	1	2
Pohľadávky v lehote splatnosti v tom:	01	9 952 743,62	5 791 379,19
Pohľadávky so zostatkovou dobou splatnosti do jedného roka vrátane	02	9 287 637,73	5 692 403,21
Pohľadávky so zostatkovou dobou splatnosti od jedného do piatich rokov vrátane	03	665 105,89	69 937,98
Pohľadávky so zostatkovou dobou splatnosti dlhšou ako päť rokov	04		29 038,00
Pohľadávky po lehote splatnosti	05	117 563 744,96	179 981 616,57
Spolu (r. 01 + r. 05)	06	127 516 488,58	185 772 995,76

Tabuľka č. 10 - Časové rozlíšenie na strane aktív - náklady budúcich období

Náklady budúcich období	Zostatok 2015	Zostatok 2014
Nájomné	121 855,98	108 967,97
Náklady z budúceho odvodu príjmov RO	988 662,78	284,24
Nájomné reklamných plôch, vysielacieho času, inzertného priestoru	196,89	191,51
Predplatné	145 637,94	144 075,66
Predplatné poisťné	224 503,15	218 706,50
Ostatné	2 022 947,53	3 462 438,30
Spolu	3 503 804,27	3 934 664,18

Tabuľka č. 11 - Časové rozlíšenie na strane aktív - príjmy budúcich období

Príjmy budúcich období	Zostatok 2015	Zostatok 2014
Nájomné		57,70
Poisťné plnenie		
Ostatné	14 621,20	17 133,35
Spolu	14 621,20	17 191,05

Tabuľka č. 12 - Vlastné imanie

Názov položky	Oceňovacie rozdiely z precenenia majetku a záväzkov	Oceňovacie rozdiely z kapitálových účastín	Zákonný rezervný fond	Ostatné fondy	Nevysporiadaný výsledok hospodárenia minulých rokov	Výsledok hospodárenia	Podiely iných účtovných jednotiek
a	1	2	3	4	5	6	7
Zostatok 2014	128 742,88				1 456 983,58	-20 388 892,84	
Prírastky					35 531 135,57	-17 844 030,88	
Úbytky					34 175 530,17	64 764,24	
Presun					-20 453 657,08	20 453 657,08	
Zostatok 2015	128 742,88	0,00	0,00	0,00	-17 641 068,10	-17 844 030,88	0,00

Tabuľka č. 13 - Rezervy zákonné

Názov položky	Číslo riadku	Zostatok 2014	Presun	Tvorba	Použitie	Zrušenie	Zostatok 2015
a	b	1	2	3	4	5	6
Rezervy zákonné dlhodobé							
Rekultivácia pozemku, uzavretie, rekultivácia a monitorovanie skládky odpadov po jej uzatvorení	01						
Náklady súvisiace s odstránením znečistenia životného prostredia, odpadov a obalov	02						
Iné	03						
Spolu rezervy zákonné dlhodobé (súčet r. 01 až r. 03)	04						
Rezervy zákonné krátkodobé							
Rekultivácia pozemku, uzavretie, rekultivácia a monitorovanie skládky odpadov po jej uzatvorení	05						
Náklady súvisiace s odstránením znečistenia životného prostredia, odpadov a obalov	06						
Iné	07	18 175,00	-462,76	19 396,00	18 175,00	-462,76	19 396,00
Spolu rezervy zákonné krátkodobé (súčet r. 05 až r. 07)	08	18 175,00	-462,76	19 396,00	18 175,00	-462,76	19 396,00

Tabuľka č. 14 - Rezervy ostatné

Názov položky	Číslo riadku	Zostatok 2014	Presun	Tvorba	Použitie	Zrušenie	Zostatok 2015
a	b	1	2	3	4	5	6
Rezervy ostatné dlhodobé							
Rekultivácia pozemku, uzavretie, rekultivácia a monitorovanie skládky odpadov po jej uzatvorení	01						
Zamestnanecké požitky	02						
Náklady súvisiace s odstránením znečistenia životného prostredia, odpadov a obalov	03						
Prebiehajúce a hroziace súdne spory	04	9 248 774,08	7 242 617,14	6 985 888,43		5 445 513,33	18 031 766,32
Iné	05	7 540 471,00				7 540 471,00	
Spolu rezervy ostatné dlhodobé (súčet r. 01 až r. 05)	06	16 789 245,08	7 242 617,14	6 985 888,43		12 985 984,33	18 031 766,32
Rezervy ostatné krátkodobé							
Rekultivácia pozemku, uzavretie, rekultivácia a monitorovanie skládky odpadov po jej uzatvorení	07						
Zamestnanecké požitky	08						
Náklady súvisiace s odstránením znečistenia životného prostredia, odpadov a obalov	09						
Nevyfakturované dodávky a služby	10	182 903,72		318 531,11	240 338,20	59 585,86	201 510,77
Náklady na zostavenie, overenie, zverejnenie účtovnej závierky a výročnej správy týkajúcej sa vykazovaného účtovného obdobia	11						
Prebiehajúce a hroziace súdne spory	12	7 490 987,54	-7 242 617,14	306 418,33	103 046,85	68 029,22	383 712,66
Iné	13	120 971,51	462,76	128 232,50	69 970,60	94 463,67	85 232,50
Spolu rezervy ostatné krátkodobé (súčet r. 7 až r. 13)	14	7 794 862,77	-7 242 154,38	753 181,94	413 355,65	222 078,75	670 455,93

Tabuľka č. 15 - Závazky podľa doby splatnosti

Závazky podľa doby splatnosti	číslo riadku	Zostatok 2015	Zostatok 2014
a	b	1	2
Závazky v lehote splatnosti v tom:	01	35 726 644,64	30 926 841,95
Závazky so zostatkovou dobou splatnosti do jedného roka vrátane	02	35 297 763,72	30 513 228,95
Závazky so zostatkovou dobou splatnosti od jedného do piatich rokov vrátane	03	428 880,92	413 613,00
Závazky so zostatkovou dobou splatnosti dlhšou ako päť rokov	04		
Závazky po lehote splatnosti	05	507 639,46	71 822,13
Spolu (r. 01 + r. 05)	06	36 234 284,10	30 998 664,08

Tabuľka č. 17 - Časové rozlíšenie na strane pasív - Výdavky budúcich období

Výdavky budúcich období	číslo riadku	Zostatok 2015	Zostatok 2014
a	b	1	2
Nájomné	01		
Ostatné	02	130,64	414,08
Spolu	03	130,64	414,08

Tabuľka č. 18 - Časové rozlíšenie na strane pasív - Výnosy budúcich období

Výnosy budúcich období	číslo riadku	Zostatok 2015	Zostatok 2014
a	b	1	2
Nájomné	01	26,53	
Predplatné	02		
Výnosy z budúceho odvodu príjmov RO	03		
Zaplatené paušály	04		
Zostatky v súvislosti s emisnými kvótami	05		
Transfery	06	1 469 100,28	1 602 156,85
Ostatné	07	990 734,41	307,64
Spolu	08	2 459 861,22	1 602 464,49

Tabuľka č. 19 - Náklady na služby

Náklady na služby	číslo riadku	Hlavná činnosť	Podnikateľská činnosť	Spolu 2015	Spolu 2014
a	b	1	2	3	4
Nákup licencií a licenčné poplatky	01	255 447,00	2 800,00	258 247,00	1 782 489,26
Doprava, preprava	02	108 309,15	1 229,09	109 538,24	107 607,46
Prenájom (lízing)	03				
Nájomné - budovy, objekty alebo ich časti	04	1 675 219,22	292 846,50	1 968 065,72	1 703 676,11
Nájomné - dopravné prostriedky	05	1 055,90		1 055,90	128,40
Nájomné - iné	06	138 116,27		138 116,27	116 094,06
Právne, ekonomické a iné poradenstvo	07	139 894,05	451,00	140 345,05	478 765,69
Poradenstvo - hardware, software	08	8 761,94		8 761,94	43 336,73
Propagácia, reklama, inzercia	09	4 625 933,37	3 735,29	4 629 668,66	1 215 804,52
Školenia, kurzy, semináre, porady, konferencie, sympózia	10	1 437 041,20	12 592,00	1 449 633,20	1 114 851,85
Administratívne/Režijné náklady	11	15 139,33		15 139,33	136 002,13
Strážna služba	12	707 643,65		707 643,65	621 529,43
Telekomunikačné služby	13	7 243 884,70	90 933,08	7 334 817,78	7 457 010,28
Štúdie, expertízy, posudky	14	401 917,47		401 917,47	534 306,10
Konkurzy a súťaže	15	4 051,35		4 051,35	3 978,37
Spotreba poštových známok a poštové služby hradené hotovostne	16	55 634,55		55 634,55	63 691,91
Ostatné poštové služby	17	6 961 499,55	34 134,90	6 995 634,45	6 865 610,77
Náklady na overenie účtovnej závierky	18		5 701,00	5 701,00	5 701,00
Náklady na uisťovacie audítorské služby s výnimkou overenia účtovnej závierky	19				
Náklady na súvisiace audítorské služby	20				
Náklady na daňové poradenstvo poskytnuté audítorom alebo audítorskou spoločnosťou	21		1 394,12	1 394,12	2 776,00
Náklady na ostatné neaudítorské služby poskytnuté audítorom alebo audítorskou spoločnosťou	22				
Iné služby	23	10 900 863,50	109 506,62	11 010 370,12	6 604 736,64
Spolu	24	34 680 412,20	555 323,60	35 235 735,80	28 858 096,71

Tabuľka č. 20 - Ostatné náklady na prevádzkovú činnosť

Ostatné náklady na prevádzkovú činnosť	číslo riadku	Hlavná činnosť	Podnikateľská činnosť	Spolu 2015	Spolu 2014
a	b	1	2	3	4
Náhrady zo zodpovednosti za spôsobené škody	01	64,00		64,00	1 674,00
Náhrady cestovných nákladov iným než vlastným zamestnancom	02	50 024,98		50 024,98	19 393,27
Náhrada mzdy a plátov iným než vlastným zamestnancom	03	58 093,49		58 093,49	80 950,98
Odmeny a príspevky iným než vlastným zamestnancom (poslancom, členom komisií a podobne)	04				398,00
Členské príspevky	05	675 540,96	10 345,00	685 885,96	590 895,10
Iné	06	1 196 702 515,32	14 071,21	1 196 716 586,53	1 256 384 226,94
Spolu	07	1 197 486 238,75	24 416,21	1 197 510 654,96	1 257 077 538,29

Tabuľka č. 21 - Ostatné finančné náklady

Ostatné finančné náklady	číslo riadku	Hlavná činnosť	Podnikateľská činnosť	Spolu 2015	Spolu 2014
a	b	1	2	3	4
Poistenie nehnuteľností	01	156 226,03		156 226,03	151 107,12
Poistenie dopravných prostriedkov	02	173 865,84		173 865,84	161 404,09
Ostatné poistenie	03	143 456,43		143 456,43	200 814,38
Bankové výdavky/poplatky	04	10 413,14	1 450,55	11 863,69	13 121,98
Ostatné finančné náklady	05	3 826,76		3 826,76	56,83
Spolu	06	487 788,20	1 450,55	489 238,75	526 504,40

Tabuľka č. 22 - Ostatné výnosy z prevádzkovej činnosti

Ostatné výnosy z prevádzkovej činnosti	číslo riadku	Hlavná činnosť	Podnikateľská činnosť	Spolu 2015	Spolu 2014
a	b	1	2	3	4
Dobropisy, refundácie nákladov minulého účtovného obdobia	01	1 562 456,33		1 562 456,33	3 558 469,17
Výnosy z prenájmu	02	165 567,17		165 567,17	223 787,86
Poistné plnenia	03	73 257,90	2 395,67	75 653,57	57 149,70
Inventúrne prebytky	04	6,30		6,30	9,65
Náhrada za škodu	05	6 777,85	45,13	6 822,98	12 415,91
Ostatné	06	16 238 262,29	40 257,96	16 278 520,25	29 548 646,64
Spolu	07	18 046 327,84	42 698,76	18 089 026,60	33 400 478,93

Tabuľka č. 23 - Informácie o iných aktívach a iných pasívach

Iné aktíva a iné pasíva	Číslo riadku	Zostatok 2015	Zostatok 2014
a	b	1	2
Budúce právo zo servisných zmlúv, poisťných zmlúv, koncesionárskych zmlúv, licenčných zmlúv	01		
Aktívne súdne spory	02	2 030 617,81	
Ostatné iné aktíva	03		
Závázky z poskytnutých záruk	04		
Závázky z existujúcich alebo hroziacich súdnych sporov	05	9 958 358,69	8 176 138,02
Závázky zo všeobecne záväzných právnych predpisov	06		
Závázky z ručenia	07		
Závázky súvisiace s odstránením znečistenia životného prostredia a environmentálnych záťaží	08		
Ostatné iné pasíva	09		
Povinnosti z devízových termínovaných obchodov a iných finančných derivátov	10		
Povinnosti z opčných obchodov	11		
Zákonná alebo zmluvná povinnosť odobrať určité produkty, napríklad z dodávateľských zmlúv alebo odberateľských zmlúv	12		
Povinnosti z finančného prenájmu, nájomných zmlúv, servisných zmlúv, poisťných zmlúv, koncesionárskych zmlúv, licenčných zmlúv a podobných zmlúv	13		
Iné povinnosti	14		

Tabuľka č. 24 - Zoznam nehnuteľných kultúrnych pamiatok spravovaných účtovnou jednotkou

Nehnuteľná kultúrna pamiatka	Správca nehnuteľnej kultúrnej pamiatky	Hodnota
a	1	2
Budova, Krmanova 18, Košice	ÚPSVaR Košice	344 409,05
Budova, Levoča	ÚPSVaR Poprad	1 701 578,93
Budova, Puškinova, Košice	ÚPSVaR Košice	317 753,87
Budova, Vajanského nábr. 10	ÚPSVaR Bratislava	238 877,28
Csillaghyovský kaštieľ, Istebné 144	Detský domov, 027 53 Istebné 258	158 892,09
Kaštieľ Hertník	MPSVR SR	1 178 644,59
Kaštieľ Tajna	DeD Žitavce	146 843,12
Kaštieľ Žitavce	Ded Žitavce	152 496,88
Kaštieľ	Detský domov Necpaly	29 297,65
Kaštieľ Pečeňady, Pečeňady 66, 92207	Detský domov v Pečeňadoch	66 222,34
Kaštieľ, Štós č. 125, 044 26 Štós	Detský domov Štós	32 610,79
Spolu		4 367 626,59