

BIC Slovakia s.r.o.
Sereď

DODATOK SPRÁVY AUDÍTORA
O OVERENÍ SÚLADU VÝROČNEJ SPRÁVY S ÚČTOVNOU
ZÁVIERKOU K 31. DECEMBRU 2015

OBSAH

- **Dodatok správy audítora o overení súladu Výročnej správy s účtovnou závierkou**
- **Výročná správa**



Dodatok správy audítora o overení súladu Výročnej správy s účtovnou závierkou v zmysle zákona č. 540/2007 Z.z. §23 odsek 5

Správa pre spoločníka spoločnosti

BIC Slovakia s.r.o.

Spoločnosť s ručením obmedzeným so základným imanom

vo výške 15 574 255 EUR

Sídlo spoločnosti: Priemyselná 1, 926 01 Sereď

IČO: 35 950 234

Overili sme účtovnú závierku spoločnosti BIC Slovakia s.r.o. (ďalej len „spoločnosť“) k 31.12.2015, ku ktorej sme dňa 29.04.2016 vydali správu v nasledujúcom znení:

„Uskutočnili sme audit priloženej účtovnej závierky spoločnosti BIC Slovakia s.r.o. („Spoločnosť“), ktorá obsahuje súvahu zostavenú k 31. decembru 2015, výkaz ziskov a strát za rok končiaci sa k uvedenému dátumu, ako aj poznámky, ktoré obsahujú súhrn významných účtovných zásad a účtovných metód a ďalšie vysvetľujúce informácie, s vykázanou bilančnou sumou vo výške 57 193 210 EUR a výsledkom hospodárenia - ziskom vo výške 1 699 471 EUR.

Zodpovednosť štatutárneho orgánu za účtovnú závierku

Štatutárny orgán je zodpovedný za zostavenie tejto účtovnej závierky, ktorá poskytuje pravdivý a verný obraz v súlade so zákonom o účtovníctve č. 431/2002 Z.z. v znení neskorších predpisov (ďalej len „zákon o účtovníctve“) a za interné kontroly, ktoré štatutárny orgán považuje za potrebné pre zostavenie účtovnej závierky, ktorá neobsahuje významné nesprávnosti, či už v dôsledku podvodu alebo chyby.

Zodpovednosť audítora

Našou zodpovednosťou je vyjadriť názor k tejto účtovnej závierke na základe nášho auditu. Audit sme uskutočnili v súlade s Medzinárodnými auditorskými štandardmi. Podľa týchto štandardov máme dodržiavať etické požiadavky, naplánovať a vykonať audit tak, aby sme získali primerané uistenie, že účtovná závierka neobsahuje významné nesprávnosti.

Súčasťou auditu je uskutočnenie postupov na získanie auditorských dôkazov o sumách a údajoch vykázaných v účtovnej závierke. Zvolené postupy závisia od úsudku audítora, vrátane posúdenia rizík významnej nesprávnosti v účtovnej závierke, či už v dôsledku podvodu alebo chyby. Pri posudzovaní tohto rizika audítor berie do úvahy interné kontroly relevantné na zostavenie účtovnej závierky účtovnej jednotky, ktorá poskytuje pravdivý a verný obraz, aby mohol vypracovať auditorské postupy vhodné za daných okolností, nie však na účely vyjadrenia názoru na účinnosť interných kontrol účtovnej jednotky. Audit ďalej zahŕňa zhodnotenie vhodnosti použitých účtovných zásad a účtovných metód a primeranosti účtovných odhadov uskutočnených štatutárnym orgánom spoločnosti, ako aj vyhodnotenie celkovej prezentácie účtovnej závierky.



Sme presvedčení, že audítorské dôkazy, ktoré sme získali, poskytujú dostatočný a vhodný základ pre náš názor.

Názor

Podľa nášho názoru, účtovná závierka poskytuje pravdivý a verný obraz finančnej situácie spoločnosti

BIC Slovakia s.r.o.

Sereď

k 31. decembru 2015

a výsledku jej hospodárenia za rok končiaci sa k uvedenému dátumu v súlade so zákonom o účtovníctve.

Zdôraznenie skutočností

Upozorňujeme na bod H.1 v poznámkach k účtovnej závierke, v ktorom je opísané možné riziko dodatočného zdanenia nákladov z minulých rokov v celkovej výške 796 651 EUR, a teda zvýšenia daňovej povinnosti Spoločnosti za rok 2010 o 151 364 EUR. Náš názor nie je vzhľadom na túto skutočnosť podmienený.“

Overili sme súlad výročnej správy s vyššie uvedenou účtovnou závierkou.

Za správnosť zostavenia výročnej správy je zodpovedný štatutárny orgán spoločnosti. Našou úlohou je overiť súlad výročnej správy s účtovnou závierkou a na základe toho vydať dodatok správy audítora o súlade výročnej správy s účtovnou závierkou.

Overenie sme uskutočnili v súlade s Medzinárodnými audítorskými štandardmi. Tieto štandardy požadujú, aby audítor naplánoval a vykonal overenie tak, aby získal primerané uistenie, že informácie uvedené vo výročnej správe, ktoré sú predmetom zobrazenia v účtovnej závierke, sú vo všetkých významných súvislostiach v súlade s príslušnou účtovnou závierkou.

Informácie uvedené vo výročnej správe sme posúdili s informáciami uvedenými v účtovnej závierke k 31.12.2015. Iné údaje a informácie, ako účtovné informácie získané z účtovnej závierky a účtovných kníh sme neoverovali. Sme presvedčení, že vykonané overovanie je dostatočné a vhodné ako východisko pre náš názor.


Podľa nášho názoru účtovné informácie uvedené vo výročnej správe spoločnosti

BIC Slovakia s.r.o.
Sered'
k 31. decembru 2015

sú v súlade s účtovnou závierkou k 31.12.2015.

V Bratislave, dňa 02. 06. 2016

IB Grant Thornton Audit, s.r.o.
Audítorská spoločnosť
Licencia SKAu č. 28
Križkova 9, 811 04 Bratislava



Dr. Wilfried Serles
konateľ



Ing. Ladislav Nyéki
Audítor licencia UDVA č. 1055



BIC Slovakia, s.r.o., Priemyselná 1, Sered' 926 01, Slovakia

Výročná správa 2015

Obsah

- Charakteristika spoločnosti
- Organizačná štruktúra
- Správa o spoločnosti
- Správa audítora o overení individuálnej uzávierky
- Ročná individuálna účtovná uzávierka spoločnosti
- Uznesenie valného zhromaždenia o rozdelení hospodárskeho výsledku spoločnosti

Charakteristika spoločnosti

Obchodné meno: BIC Slovakia s. r.o.

Právna forma: spoločnosť s ručením obmedzeným

IČO: 35 950 234

Sídlo spoločnosti: Priemyselná 1, Sereď

Orgány spoločnosti:

Štatutárny orgán – konateľ

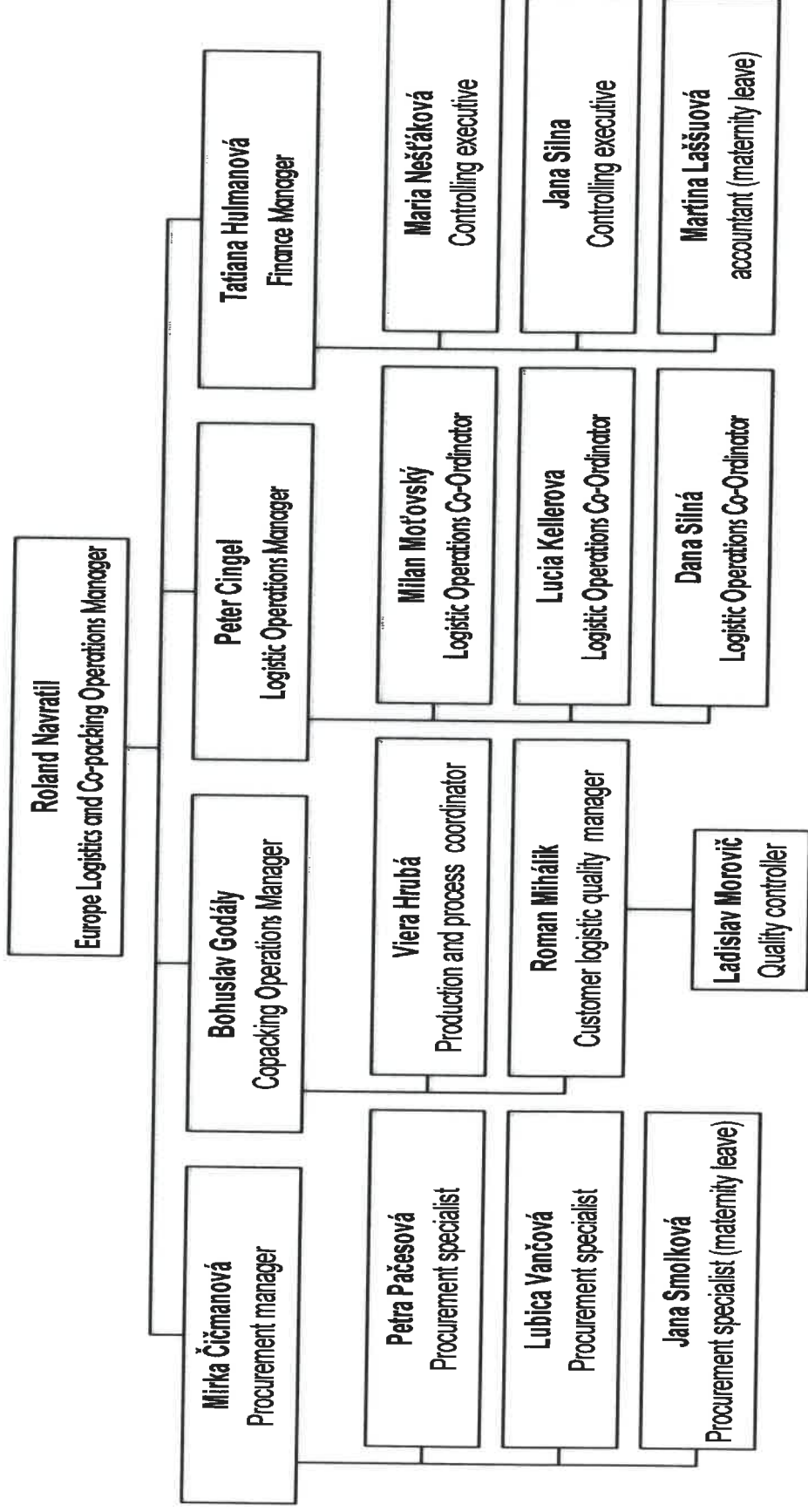
Béchara Salha

Predmet podnikania:

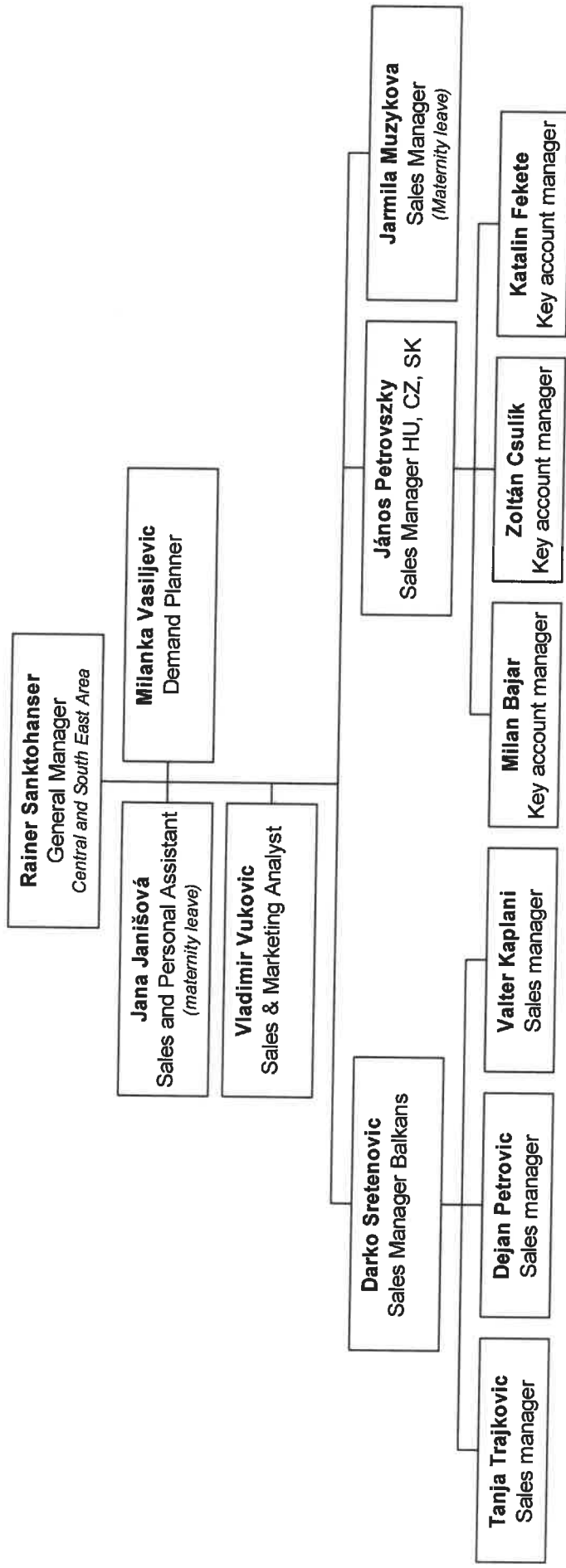
- baliace činnosti
- kúpa tovaru za účelom predaja iným prevádzkovateľom na ďalší predaj (veľkoobchod)
- kúpa tovaru za účelom jeho predaja konečnému spotrebiteľovi (maloobchod)
- sprostredkovateľská činnosť v oblasti obchodu a služieb v rozsahu voľnej živnosti
- reklamná a propagačná činnosť

Organizačná štruktúra

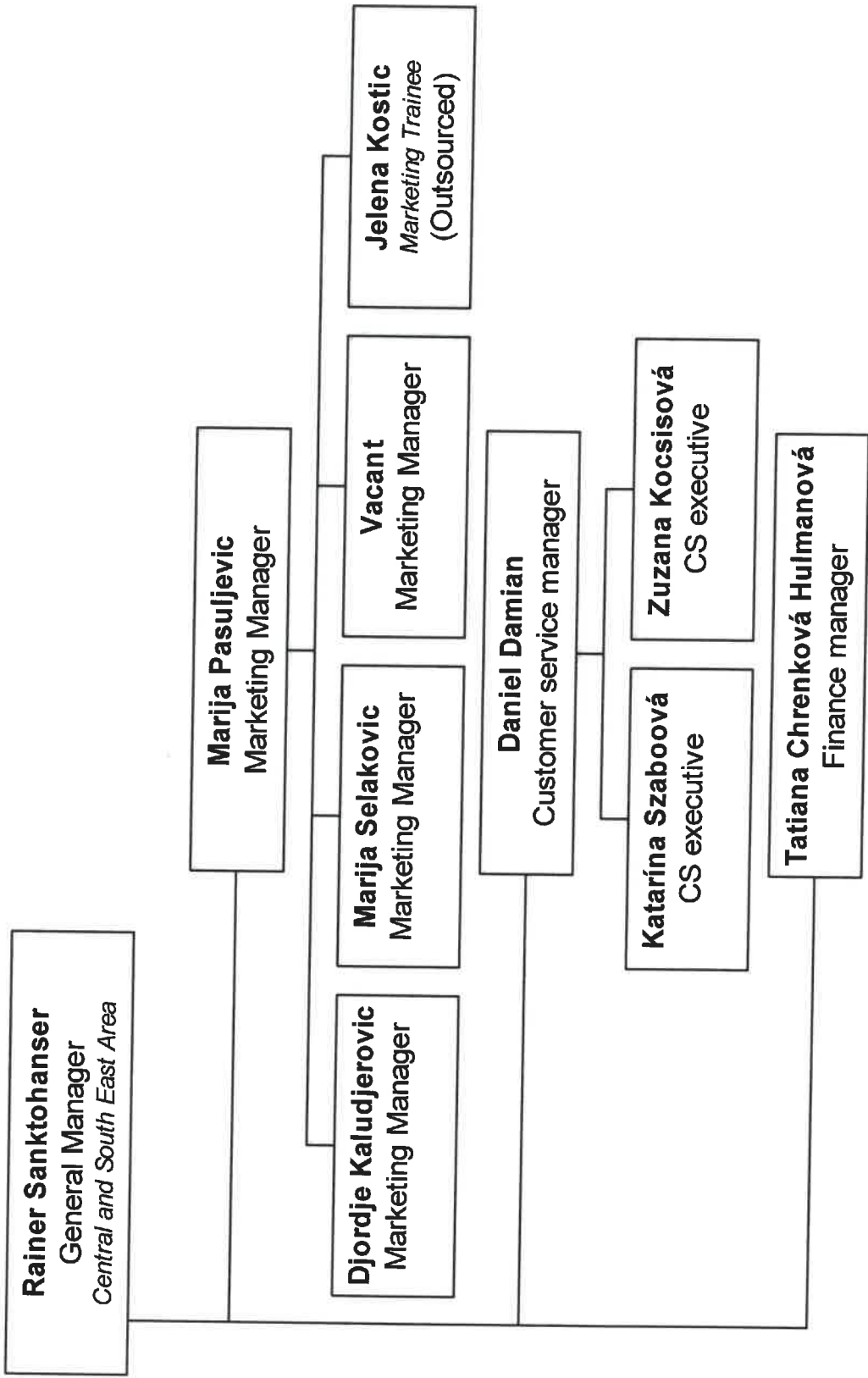
Europe Co-Packing Operations Central & Eastern Europe Logistic Operations



Central & South Eastern Europe I.



Central & South Eastern Europe II.



Správa o spoločnosti

Spoločnosť BIC Slovakia spol. s r.o. sídli v Seredi od roku 2005. Spoločnosť je členom skupiny Societé BIC.

Spoločnosť sa zaoberá hlavne baliacimi činnosťami. Ide o balenie produktov dovezených prevažne od sesterských spoločností a materskej spoločnosti z Európskej únie a následným predajom týchto zabalených produktov znova prevažne sesterským distribučným spoločnostiam do krajín EU, Ukrajiny, Ruska a Turecka.

Od 1.4.2011 prevzala spoločnosť distribúciu balkánskych krajín od sesterskej spoločnosti BIC SA z Francúzska. Tým sa export rozrástol o nasledovné krajiny: Chorvátsko, Srbsko, Slovinsko, Čierna Hora, Kosovo a Albánsko a začal sa tiež priamy predaj na Slovensku a v Českej republike. Spoločnosť založila v roku 2011 organizačnú zložku v Srbsku a v roku 2014 organizačnú zložku v Albánsku. Organizačná zložka v Srbsku má 6 zamestnancov, ktorých úlohou je zabezpečovať predaj pre Chorvátsko, Srbsko, Slovinsko a Čiernu Horu. Zároveň externe zamestnáva ešte 2 ľudí, ktorí tiež pracujú na oddelení predaja. Organizačná zložka v Albánsku má 1 zamestnanca, ktorého náplňou práce je predaj tovaru v Kosove a Albánsku.

Od 1.1.2013 spoločnosť prevzala distribúciu do krajín juhozápadnej a strednej Ázie. Export spoločnosti sa tým ďalej rozšíril o krajiny Arménsko, Gruzínsko, Mongolsko, Turkménsko a Azerbajdžan.

V roku 2015 spoločnosť založila organizačnú zložku v Maďarsku, ktorá začala svoju činnosť od 1.1.2016 a má 3 zamestnancov.

Portfólio tvoria hlavne:

- kancelárske potreby
- zapaľovače
- holiace strojčky

Spoločnosť podľa obratu patrí medzi významné spoločnosti v regióne. Počtom zamestnancov (27 zamestnancov ku koncu roka 2015) ide o malú spoločnosť. Je to z toho dôvodu, že všetky výrobné a logistické aktivity sú zabezpečované externe spoločnosťou FM Slovenská s.r.o. sídliacej tak isto v Seredi. Spoločnosť takto nepriamo zamestnáva od 50 do 250 zamestnancov, v závislosti od sezóny.

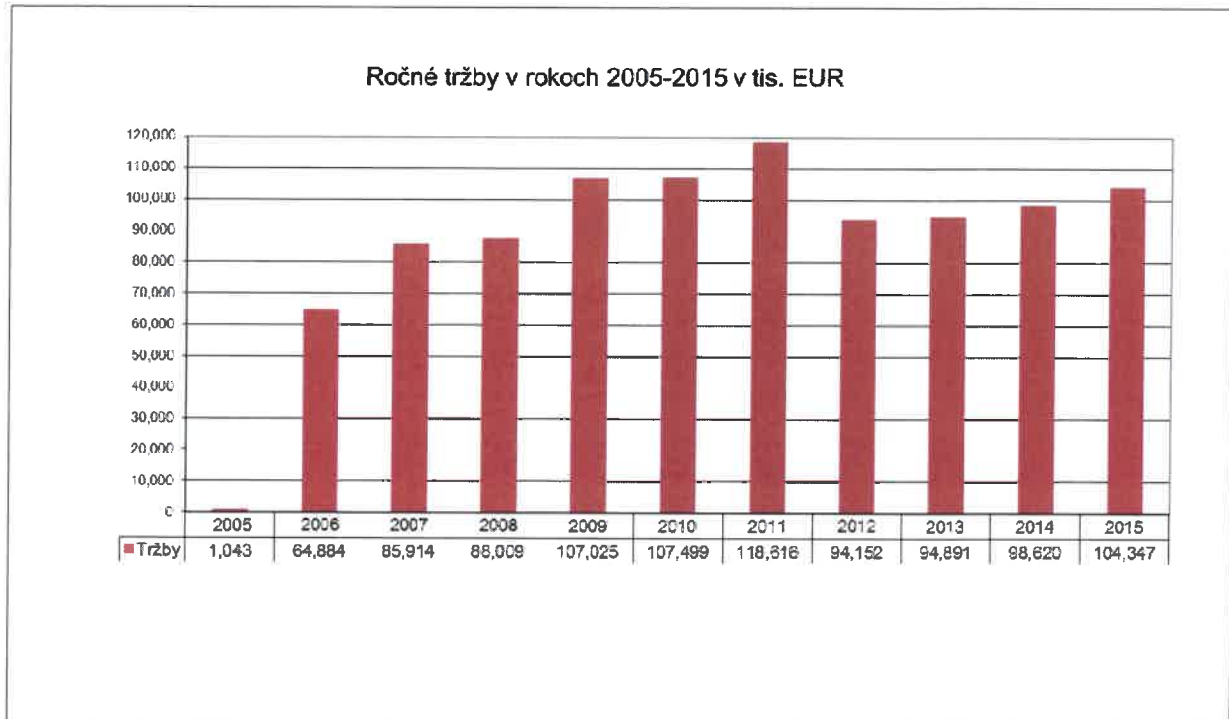
Činnosť spoločnosti a jej produkty nemajú negatívny vplyv na životné prostredie.

V roku 2015 sa tržby zvýšili oproti roku 2014 o 5 728 tis. EUR, čo je nárast o 6% oproti predchádzajúcemu roku.

V roku 2015 celková produkcia balenia dosiahla 395 696 hodín čo je 7% viac ako predchádzajúci rok.

Predaj na trhy Balkánu, Čiech a Slovenska dosiahol v roku 2015 6,4 MEUR čo je o 4% viac ako predchádzajúci rok.

Predaj na trhy juhozápadnej a strednej Ázie dosiahol v roku 2015 3,0 MEUR čo je o 4% menej ako predchádzajúci rok.



Po skončení účtovného obdobia, za ktoré sa zostavuje výročná správa, nenastali udalosti osobitného významu.

O rozdelení výsledku hospodárenia za účtovné obdobie k 31.12.2015 vo výške 1 699 471,12 EUR rozhodlo valné zhromaždenie dňa 24.5.2016.

Hospodársky výsledok je rozdelený nasledovne:

- vyplatenie dividend vo výške 1 699 471,12 EUR
- vyplatenie dividend zo zisku predchádzajúceho obdobia vo výške 528,88 EUR

Spoločnosť v roku 2015 neuskutočňovala žiadny výskum a vývoj, nenadobudla tiež žiadne cenné papiere a obchodné podiely.

Spoločnosť sa plánuje v nasledujúcich rokoch venovať rozšíreniu predaja na slovenskom a českom trhu, ako aj na Balkáne a v ázijských krajinách. V oblasti výroby je cieľom spoločnosti znižovanie nákladov na baliacu činnosť a obalový materiál.

Analýza stavu spoločnosti:

Súvaha k 31. decembru 2015 , 2014 a 2013	2015	2014	2013	Percentuálne porovnanie	
	EUR	EUR	EUR	2015 / 2014	2014 / 2013
Stále aktíva					
Dlhodobý nehmotný majetok	41,316	134,101	245,092	-69%	-45%
Dlhodobý hmotný majetok	170,894	158,905	129,419	8%	23%
	212,210	293,006	374,511	-28%	-22%
Obežné aktíva					
Zásoby	32,892,025	26,000,357	26,715,144	27%	-3%
Dlhodobé pohľadávky	563,490	599,361	522,546	-6%	15%
Krátkodobé pohľadávky	23,068,197	11,499,006	19,534,981	101%	-41%
Finančný majetok	450,508	1,093,446	844,562	-59%	29%
	56,974,220	39,192,170	47,617,233	45%	-18%
Ostatné aktíva					
Časové rozlíšenie	6,780	10,872	5,317	-38%	104%
	6,780	10,872	5,317	-38%	104%
Aktíva spolu	57,193,210	39,496,048	47,997,061	45%	-18%
Vlastné imanie					
Základné imanie	15,574,255	15,574,255	15,574,255	0%	0%
Fondy zo zisku	1,557,426	1,557,426	1,557,426	0%	0%
Hospodársky výsledok minulých rokov	169,393	-43,243	-1,191,876	-492%	-96%
Hospodársky výsledok účtovného obdobia	1,699,471	1,212,636	1,148,633	40%	6%
	19,000,545	18,301,074	17,088,438	4%	7%
Cudzie zdroje					
Rezervy	1,936,513	2,200,102	1,712,046	-12%	29%
Dlhodobé záväzky	1,560	766	829	104%	-8%
Krátkodobé záväzky	36,247,725	18,979,730	29,188,486	91%	-35%
Bankové úvery	6,867	14,376	7,262	-52%	98%
	38,192,665	21,194,974	30,908,623	80%	-31%
Ostatné pasíva					
Časové rozlíšenie	0	0	0	-	-
	0	0	0	-	-
Pasíva spolu	57,193,210	39,496,048	47,997,061	45%	-18%

V bežnom období sa stále aktíva spoločnosti znížili o 28%, čo bolo spôsobené najmä úbytkom dlhodobého nehmotného majetku z dôvodu jeho odpisovania. Dlhodobý hmotný majetok sa naopak zvýšil o 8%. Spoločnosť obstarala nové stroje pre využitie vo výrobe v hodnote 89 tis. EUR a majetok, ktorý sa využíva v pobočke v Srbsku v celkovej hodnote 5 tis. EUR. Zároveň vyradila kancelárske zariadenie v hodnote 3 tis. EUR z dôvodu skončenia doby odpisovania a odpredala stroj používaný vo výrobe v zostatkovej hodnote 32 tis EUR. Obežné aktíva sa zvýšili o 45% a to najmä výrazným zvýšením krátkodobých pohľadávok o 101% a nárastom zásob o 27%. Vlastné imanie sa zvýšilo o 4%. Rezervy sa znížili o 12%. Dôvodom je zníženie rezerv na spätné zľavy (back margin).

Výkaz ziskov a strát za rok 2015, 2014 a 2013	2015	2014	2013	Percentuálne porovnanie	
	EUR	EUR	EUR	2015 / 2014	2013 / 2012
Tržby za predaj tovaru				-	-
Náklady vynaložené na predaný tovar				-	-
Obchodná marža				-	-
Tržby za predaj výrobkov a služieb	104,347,395	98,619,861	94,890,853	6%	4%
Zmena stavu zásob	108,120	131,416	62,857	-18%	109%
Prevádzkové náklady					
Spotreba materiálu a energie	87,777,955	83,702,101	81,630,624	5%	3%
Služby	17,061,433	15,139,509	13,755,851	13%	10%
Osobné náklady	1,109,725	872,163	835,717	27%	4%
Dane a poplatky	465	223	1,897	109%	-88%
Odpisy nehmotného a hmotného investičného majetku	136,004	153,005	149,445	-11%	2%
Tvorba rezerv, opravných položiek a časového rozlíšenia prevádzkových nákladov, netto	0	0	0		
Výnosy z predaja zásob netto	-3,870,586	-3,780,400	-4,094,942	2%	-8%
Iné prevádzkové výnosy, netto	-17,656	709,350	1,044,102	-102%	-32%
	102,197,340	96,795,951	93,322,694	6%	4%
Prevádzkový hospodársky výsledok	2,258,175	1,955,326	1,631,016	15%	20%
Finančné (náklady)/výnosy, netto	-8,384	-13,734	-13,502	-39%	2%
Tvorba rezerv a opravných položiek na finančné náklady, netto	0	0	0		
Hospodársky výsledok z finančných operácií	-8,384	-13,734	-13,502	-39%	2%
Splatná daň z príjmov za bežnú činnosť	519,999	802,685	713,588	-35%	12%
Odložená daň z príjmov za bežnú činnosť	30,321	-73,729	-244,707	-141%	-70%
Hospodársky výsledok za bežnú činnosť	1,699,471	1,212,636	1,148,633	40%	6%
Mimoriadne výnosy, netto	0	0	0	-	-
Hospodársky výsledok za účtovné obdobie	1,699,471	1,212,636	1,148,633	40%	6%

V oblasti tržieb spoločnosť zaznamenala nárast o 6%, kde prevažnú časť – až 98%, tvoria tržby vrámci skupiny. Prevádzkové náklady sa zvýšili o 6%. Prevádzkový hospodársky výsledok za bežné obdobie sa zvýšil o 15%. Spoločnosť zaplatila daň z príjmu vo výške 519 999 EUR, čo je o 35% menej ako v predchádzajúcom období. Hospodársky výsledok za účtovné obdobie vzrástol o 40%.

Finančné ukazovatele:

BILANČNÉ UKAZOVATELE		2015	2014	min.obd. +/-
Stupeň finančnej nezávislosti (vlastný kapitál/celkový kapitál)	[%]	33,22	46,34	-13,12
I. stupeň krytia stálych aktív (vlastný kapitál/stále aktíva)	[%]	8 953,66	6 245,97	2 707,69
II. stupeň krytia stálych aktív (vlastný kapitál+dlh. cudzí kapitál/stále aktíva)	[%]	8 954,40	6 246,23	2 708,17
Obrátka pohľadávok (tržby/pohľadávky)	[-]	4,30	7,94	-3,64
Poskytnutie úveru	[dni]	83,72	45,34	38,38
Obrátka zásob tovaru (náklady na predaný tovar/zásoby tovaru)	[-]	---	---	---
Doba skladovania	[dni]	---	---	---

Stupeň finančnej nezávislosti klesol z hodnoty 46,34% v roku 2014 na 33,22% v roku 2015.

I. stupeň krytia stálych aktív má rastúci trend, z hodnoty 6 245,97% v roku 2014 sa zvýšil na 8 953,66% v roku 2015. Rovnako II. stupeň krytia stálych aktív vzrástol oproti roku 2014 na 8 954,40%.

Naopak obrátka pohľadávok, ktorá udáva, koľkokrát sa obrátia pohľadávky za rok, sa znížila z hodnoty 7,94 na 4,30. Ukazovateľ poskytnutie úveru vzrástol z 45,34 dňa na 83,72 dňa.

ANALÝZA LIKVIDITY		2015	2014	min.obd. +/-
Likvidita I. stupňa (finančný majetok/krátk. cudzí kapitál)	[%]	1,18	5,16	-3,98
Likvidita II. stupňa (obežné aktíva/krátk. cudzí kapitál)	[%]	149,18	184,92	-35,74
Pracovný kapitál (obežné aktíva - krátk. cudzí kapitál)	[+]	18 783 115	17 997 962	785 153

Likvidita I. stupňa v porovnaní s rokom 2014 klesla z 5,16% na 1,18%. Príčinou tohto poklesu je, že finančný majetok sa znížil z 1,1 mil EUR v roku 2014 na 0,5 mil. EUR v roku 2015, zatiaľ čo krátkodobý cudzí kapitál vzrástol z 21,2 mil. EUR na 38,2 mil. EUR.

Likvidita II. stupňa rovnako poklesla, predovšetkým z dôvodu vyššieho rastu krátkodobých záväzkov spoločnosti v porovnaní s rastom krátkodobých pohľadávok.

Pracovný kapitál sa zvýšil o 785 153 eur, nakoľko obežné aktíva rástli rýchlejšie ako krátkodobý cudzí kapitál.

ANALÝZA RENTABILITY		2015	2014	min.obd. +/-
Rentabilita vlastného kapitálu (zisk po zdan./vlastný kapitál)	[%]	8,94	6,63	2,31
Rentabilita tržieb (zisk po zdan./tržby)	[%]	1,67	1,26	0,41
Obrátka kapitálu (tržby/celkový kapitál)	[-]	1,78	2,43	-0,65
Return On Investment (rentabilita tržieb*obrátka kapitálu)	[%]	2,97	3,06	-0,09

Rentabilita vlastného kapitálu má rastúcu tendenciu. Zisk po zdanení v roku 2015 predstavoval 8,94% vlastného imania, kým v roku 2014 to bolo 6,63%.

Rovnako sa zvýšila rentabilita tržieb, ktorá vzrástla z 1,26% v roku 2014 na 1,67% v roku 2015.

Obrátka kapitálu sa znížila na 1,78 v roku 2015, kým v roku 2014 bola 2,43. Ukazovateľ ROI sa takisto znížil o 0,09 bodu z 3,06 v roku 2014 na 2,97 v roku 2015.

.....
Béchara Salha

Konateľ spoločnosti

Uznesenie valného zhromaždenia o rozdelení hospodárskeho výsledku spoločnosti za rok 2015

ROZHODNUTIE JEDINÉHO SPOLOČNÍKA

Spoločnosť **Société BIC**, akciová spoločnosť založená podľa francúzskeho práva, so sídlom 14, rue Jeanne d'Asnières, Clichy 92110, Francúzsko, zapísaná v obchodnom a podnikovom registri v Nanterre pod číslom 552 008 443

("Jediný spoločník"),

za ktorú koná pani **Marie-Aimée BICH-DUFOUR**, poverená generálna riaditeľka,

ako Jediný spoločník Spoločnosti **BIC Slovakia s.r.o.**, so sídlom Priemyselná 1, Sereď 926 01, Slovenská republika, IČO: 35 950 234, zapísanej v obchodnom registri Okresného súdu Trnava, oddiel Sro, vložka 17797/T

("Spoločnosť"),

vykonávajúci v súlade s § 132 obchodného zákonníka pôsobnosť valného zhromaždenia Spoločnosti:

prijíma nasledujúce rozhodnutia:

Rozhodnutie č. 1 Schválenie účtovnej závierky za rok 2015

Po tom, čo sa Jediný spoločník oboznámil s účtovnou závierkou Spoločnosti uzavretou ku dňu 31. decembra 2015 (súvahou a výkazom ziskov a strát), schvaľuje Jediný spoločník túto účtovnú závierku, ktorá vykazuje zisk vo výške 1 699 471,12 EUR.

Súvaha a výkaz ziskov a strát tvoria prílohu č.1 tohto rozhodnutia.

RESOLUTION DE L'ASSOCIE UNIQUE

La société **BIC**, société anonyme de droit français, ayant son siège social 14, rue Jeanne d'Asnières, Clichy 92110, France, immatriculée au Registre du commerce et des sociétés de Nanterre sous le numéro 552 008 443

(" l'Associé Unique "),

représentée par Madame **Marie-Aimée BICH-DUFOUR** en sa qualité de Directeur Général Délégué

en tant qu'Associé Unique de la Société **BIC Slovakia s.r.o.**, ayant son siège social à Priemyselná 1, Sereď 926 01, République slovaque, n° d'identification : 35 950 234, inscrite au Registre du commerce tenu par le Tribunal de District de Trnava, dans la section Sro, n° 17797/T

("la Société"),


exerçant les compétences dévolues à l'Assemblée Générale de la Société conformément à l'article 132 du Code de Commerce :

adopte les présentes résolutions:

Résolution n°1 Approbation des comptes de l'exercice 2015

Après avoir pris connaissance des comptes de l'exercice clos le 31 décembre 2015 (le compte de résultat et le bilan avec annexes), l'Associé unique approuve les comptes sociaux de l'exercice 2015, qui font apparaître une perte de 1 699 471,12 EUR.

Le bilan et le compte de résultat constituent l'Annexe 1 du présent résolution.

<p style="text-align: center;">Rozhodnutie č. 2 Rozdelenie výsledku hospodárenia</p> <p>Jediný spoločník rozhodol o výplate dividendy vo výške 1 700 000 EUR nasledovne:</p> <ul style="list-style-type: none"> - zo zisku roku 2015 v sume 1 699 471,12 EUR - zo zisku roku 2014 v sume 528,88 EUR. 	<p style="text-align: center;">Résolution n° 2 Affectation du résultat de l'exercice</p> <p>L'associé unique a décidé du versement d'un dividende de 1 700 000 EUR comme suit :</p> <ul style="list-style-type: none"> - Sur le bénéfice de 2015, un montant de 1 699 471.12 EUR - Sur le bénéfice de l'année 2014, un montant de 528.88 EUR
<p style="text-align: center;">Rozhodnutie č. 3 Audit účtovnej závierky 2016</p> <p>Jediný spoločník sa rozhodol, že audit účtovnej závierky za rok 2016 vykoná spoločnosť IB Grant Thornton Audit, s.r.o., Križkova 9, 811 04 Bratislava.</p>	<p style="text-align: center;">Résolution n° 3 Affectation du résultat de l'exercice</p> <p>L'associé unique décide que la certification des comptes annuels sera faite par Grant Thornton, s.r.o. , Križkova 9, 811 04 Bratislava.</p>
<p>VI Fait à Clichy, dňa/le <u>24.05./2016</u></p> <div style="text-align: center;">  <p>Société BIC Marie-Aimée Bich-Dufour Poverená generálna riaditeľka/ Directeur Général Délégué</p> </div>	

Ročná individuálna účtovná uzávierka spoločnosti



BIC Slovakia s.r.o.
Sereď

S P R Á V A

O AUDITE
ÚČTOVNEJ ZÁVIERKY
K 31. DECEMBRU 2015

O B S A H

- **Správa nezávislého audítora**

- **Účtovná zvierka k 31. decembra 2015**



Grant Thornton

SPRÁVA NEZÁVISLÉHO AUDÍTORA

Správa pre spoločníka spoločnosti

BIC Slovakia s.r.o.

Spoločnosť s ručením obmedzeným so základným imanom

vo výške 15 574 255 EUR

Sídlo spoločnosti: Priemyselná 1, 926 01 Sered'

IČO: 35 950 234

Uskutočnili sme audit priloženej účtovnej závierky spoločnosti BIC Slovakia s.r.o. („Spoločnosť“), ktorá obsahuje súvahu zostavenú k 31. decembru 2015, výkaz ziskov a strát za rok končiaci sa k uvedenému dátumu, ako aj poznámky, ktoré obsahujú súhrn významných účtovných zásad a účtovných metód a ďalšie vysvetľujúce informácie, s vykázanou bilančnou sumou vo výške 57 193 210 EUR a výsledkom hospodárenia - ziskom vo výške 1 699 471 EUR.

Zodpovednosť štatutárneho orgánu za účtovnú závierku

Štatutárny orgán je zodpovedný za zostavenie tejto účtovnej závierky, ktorá poskytuje pravdivý a verný obraz v súlade so zákonom o účtovníctve č. 431/2002 Z.z. v znení neskorších predpisov (ďalej len „zákon o účtovníctve“) a za interné kontroly, ktoré štatutárny orgán považuje za potrebné pre zostavenie účtovnej závierky, ktorá neobsahuje významné nesprávnosti, či už v dôsledku podvodu alebo chyby.

Zodpovednosť audítora

Našou zodpovednosťou je vyjadriť názor k tejto účtovnej závierke na základe nášho auditu. Audit sme uskutočnili v súlade s Medzinárodnými audítorskými štandardmi. Podľa týchto štandardov máme dodržiavať etické požiadavky, naplánovať a vykonať audit tak, aby sme získali primerané uistenie, že účtovná závierka neobsahuje významné nesprávnosti.

Súčasťou auditu je uskutočnenie postupov na získanie audítorských dôkazov o sumách a údajoch vykázaných v účtovnej závierke. Zvolené postupy závisia od úsudku audítora, vrátane posúdenia rizík významnej nesprávnosti v účtovnej závierke, či už v dôsledku podvodu alebo chyby. Pri posudzovaní tohto rizika audítor berie do úvahy interné kontroly relevantné na zostavenie účtovnej závierky účtovnej jednotky, ktorá poskytuje pravdivý a verný obraz, aby mohol vypracovať audítorské postupy vhodné za daných okolností, nie však na účely vyjadrenia názoru na účinnosť interných kontrol účtovnej jednotky. Audit ďalej zahŕňa zhodnotenie vhodnosti použitých účtovných zásad a účtovných metód a primeranosti účtovných odhadov uskutočnených štatutárnym orgánom spoločnosti, ako aj vyhodnotenie celkovej prezentácie účtovnej závierky.

Sme presvedčení, že audítorské dôkazy, ktoré sme získali, poskytujú dostatočný a vhodný základ pre náš názor.



IB.Group

operates in Central
and Eastern Europe

Názor

Podľa nášho názoru, účtovná závierka poskytuje pravdivý a verný obraz finančnej situácie spoločnosti

BIC Slovakia s.r.o.

Sereď

k 31. decembru 2015

a výsledku jej hospodárenia za rok končiaci sa k uvedenému dátumu v súlade so zákonom o účtovníctve.

Zdôraznenie skutočností

Upozorňujeme na bod H.1 v poznámkach k účtovnej závierke, v ktorom je opísané možné riziko dodatočného zdanenia nákladov z minulých rokov v celkovej výške 796 651 EUR, a teda zvýšenia daňovej povinnosti Spoločnosti za rok 2010 o 151 364 EUR. Náš názor nie je vzhľadom na túto skutočnosť podmienený.


V Bratislave, dňa 29. apríla 2016

IB Grant Thornton Audit, s.r.o.

Audítorská spoločnosť

Licencia SKAu č. 28

Križkova 9, 811 04 Bratislava



Dr. Wilfried Series
konateľ

IB Grant Thornton Audit, s.r.o.



Licencia č. 28



Ing. Ladislav Nyéki
Audítor, licencia UDVA č. 1055

ÚČTOVNÁ ZÁVIERKA

podnikateľov v podvojnóm účtovníctve



zostavená k 3 1 . 1 2 . 2 0 1 5

Číselné údaje sa zarovnávajú vpravo, ostatné údaje sa píšú zľava. Nevyplnené riadky sa ponechávajú prázdne.

Údaje sa vyplňajú paličkovým písmom (podľa tohto vzoru), písacím strojom alebo tlačiarňou, a to čiernou alebo tmavomodrou farbou.

Á Ā B Ć Đ É F G H Í J K L M N O P Q R Š T Ú V X Ý Ž 0 1 2 3 4 5 6 7 8 9

Daňové identifikačné číslo	Účtovná závierka	Účtovná jednotka	Mesiac	Rok
2 0 2 2 0 4 3 9 1 4	x riadna	malá	od 0 1	2 0 1 5
IČO			Za obdobie	
3 5 9 5 0 2 3 4	mimoriadna	x veľká	do 1 2	2 0 1 5
SK NACE	priebežná	(vyznačí sa x)	Bezprostredne predchádzajúce obdobie	
8 2 . 9 2 . 0			od 0 1	2 0 1 4
			do 1 2	2 0 1 4

Priložené súčasti účtovnej závierky

 Súvaha (Úč POD 1-01)
(v celých eurách)

 Výkaz ziskov a strát (Úč POD 2-01)
(v celých eurách)

 Poznámky (Úč POD 3-01)
(v celých eurách alebo eurocentoch)

Obchodné meno (názov) účtovnej jednotky

B I C S l o v a k i a s . r . o .

Sídlo účtovnej jednotky

Ulica

P r i e m y s e l n á

Číslo

1

PSČ

Obec

9 2 6 0 1 S e r e d'

Označenie obchodného registra a číslo zápisu obchodnej spoločnosti

O b c h o d n ý r e g i s t e r , O k r . s ú d T r n a v a

O d d i e l S r o , v l o ž k a 1 7 7 9 7 / T

Telefónne číslo

Faxové číslo

E-mailová adresa

m a r i a . n e s t a k o v a @ b i c w o r l d . c o m

Zostavená dňa:

3 1 . 0 3 . 2 0 1 6

Schválená dňa:

2 4 . 0 5 . 2 0 1 6

 Podpisový záznam štatutárneho orgánu účtovnej jednotky
 alebo člena štatutárneho orgánu účtovnej jednotky alebo
 podpisový záznam fyzickej osoby, ktorá je účtovnou jednotkou:

Záznamy daňového úradu

Miesto pre evidenčné číslo

Odtlačok prezentačnej pečiatky daňového úradu



Ozna- čenie a	STRANA AKTÍV b	Číslo riadku c	Bežné účtovné obdobie		Bezprostredne predchádzajúce účtovné obdobie	
			1	Brutto - časť 1	Netto 2	Netto 3
				Korekcia - časť 2		
	SPOLU MAJETOK r. 02 + r. 33 + r. 74	01		5 8 4 0 2 7 3 9	5 7 1 9 3 2 1 0	
				1 2 0 9 5 2 9		3 9 4 9 6 0 4 8
A.	Neobežný majetok r. 03 + r. 11 + r. 21	02		9 6 1 9 8 7	2 1 2 2 1 0	
				7 4 9 7 7 7		2 9 3 0 0 6
A.I.	Dlhodobý nehmotný majetok súčet (r. 04 až r. 10)	03		6 7 5 4 5 6	4 1 3 1 6	
				6 3 4 1 4 0		1 3 4 1 0 1
A.I.1.	Aktivované náklady na vývoj (012) - /072, 091A/	04				
2.	Softvér (013) - /073, 091A/	05		2 2 6 1 9 6		
				2 2 6 1 9 6		
3.	Oceniteľné práva (014) - /074, 091A/	06				
4.	Goodwill (015) - /075, 091A/	07				
5.	Ostatný dlhodobý nehmotný majetok (019, 01X) - /079, 07X, 091A/	08		4 4 9 2 6 0	4 1 3 1 6	
				4 0 7 9 4 4		1 3 4 1 0 1
6.	Obstarávaný dlhodobý nehmotný majetok (041) - /093/	09				
7.	Poskytnuté preddavky na dlhodobý nehmotný majetok (051) - /095A/	10				
A.II.	Dlhodobý hmotný majetok súčet (r. 12 až r. 20)	11		2 8 6 5 3 1	1 7 0 8 9 4	
				1 1 5 6 3 7		1 5 8 9 0 5
A.II.1.	Pozemky (031) - /092A/	12				
2.	Stavby (021) - /081, 092A/	13		4 6 8 6 8	7 3 6 4	
				3 9 5 0 4		1 2 8 6 7
3.	Samostatné hnutelné veci a súbory hnutelných vecí (022) - /082, 092A/	14		2 3 9 6 6 3	1 6 3 5 3 0	
				7 6 1 3 3		1 4 6 0 3 8



Ozna- čenie a	STRANA AKTÍV b	Číslo riadku c	Bežné účtovné obdobie		Bezprostredne predchádzajúce	
			1	Brutto - časť 1	Netto 2	účtovné obdobie
				Korekcia - časť 2		Netto 3
4.	Pestovateľské celky trvalých porastov (025) - /085, 092A/	15				
5.	Základné stádo a ťažné zvieratá (026) - /086, 092A/	16				
6.	Ostatný dlhodobý hmotný majetok (029, 02X, 032) - /089, 08X, 092A/	17				
7.	Obstarávaný dlhodobý hmotný majetok (042) - /094/	18				
8.	Poskytnuté preddavky na dlhodobý hmotný majetok (052) - /095A/	19				
9.	Opravná položka k nadobudnutému majetku (+/- 097) +/- 098	20				
A.III.	Dlhodobý finančný majetok súčet (r. 22 až r. 32)	21				
A.III.1.	Podielové cenné papiere a podiely v prepojených účtovných jednotkách (061A, 062A, 063A) - /096A/	22				
2.	Podielové cenné papiere a podiely s podielovou účasťou okrem v prepojených účtovných jednotkách (062A) - /096A/	23				
3.	Ostatné realizovateľné cenné papiere a podiely (063A) - /096A/	24				
4.	Pôžičky prepojeným účtovným jednotkám (066A) - /096A/	25				
5.	Pôžičky v rámci podielovej účasti okrem prepojeným účtovným jednotkám (066A) - /096A/	26				
6.	Ostatné pôžičky (067A) - /096A/	27				
7.	Dlhové cenné papiere a ostatný dlhodobý finančný majetok (065A, 069A, 06XA) - /096A/	28				



Ozna- čenie a	STRANA AKTÍV b	Číslo riadku c	Bežné účtovné obdobie		Bezprostredne predchádzajúce	
			1	Brutto - časť 1	Netto 2	účetné obdobie
				Korekcia - časť 2	Netto 3	
8.	Pôžičky a ostatný dlhodobý finančný majetok so zostatkovou dobou splatnosti najviac jeden rok (068A, 067A, 069A, 06XA) - /096A/	29				
9.	Účty v bankách s dobou viazanosti dlhšou ako jeden rok (22XA)	30				
10.	Obstarávaný dlhodobý finančný majetok (043) - /096A/	31				
11.	Poskytnuté preddávky na dlhodobý finančný majetok (053) - /095A/	32				
B.	Obežný majetok r. 34 + r. 41 + r. 53 + r. 66 + r. 71	33	5 7 4 3 3 9 7 2	5 6 9 7 4 2 2 0		
			4 5 9 7 5 2		3 9 1 9 2 1 7 0	
B.I.	Zásoby súčet (r. 35 až r. 40)	34	3 3 2 9 6 4 6 4	3 2 8 9 2 0 2 5		
			4 0 4 4 3 9		2 6 0 0 0 3 5 7	
B.I.1.	Materiál (112, 119, 11X) - /191, 19X/	35	2 9 3 9 0 6 9 4	2 8 9 8 6 2 5 5		
			4 0 4 4 3 9		2 2 2 0 9 5 2 4	
2.	Nedokončená výroba a polotovary vlastnej výroby (121, 122, 12X) - /192, 193, 19X/	36				
3.	Výrobky (123) - /194/	37	3 9 0 5 7 7 0	3 9 0 5 7 7 0		
					3 7 9 0 8 3 3	
4.	Zvieratá (124) - /195/	38				
5.	Tovar (132, 133, 13X, 139) - /196, 19X/	39				
6.	Poskytnuté preddávky na zásoby (314A) - /391A/	40				
B.II.	Dlhodobé pohľadávky súčet (r. 42 + r. 46 až r. 52)	41	5 6 3 4 9 0	5 6 3 4 9 0		
					5 9 9 3 6 1	
B.II.1.	Pohľadávky z obchodného styku súčet (r. 43 až r. 45)	42	2 2 3 9 5	2 2 3 9 5		
					2 7 9 4 5	



Označenie a	STRANA AKTÍV b	Číslo riadku c	Bežné účtovné obdobie		Bezprostredne predchádzajúce
			1	2	úctovné obdobie
			Brutto - časť 1 Korekcia - časť 2	Netto 2	Netto 3
1.a.	Pohľadávky z obchodného styku voči prepojeným účtovným jednotkám (311A, 312A, 313A, 314A, 315A, 31XA) - /391A/	43			
1.b.	Pohľadávky z obchodného styku v rámci podlelovej účasti okrem pohľadávok voči prepojeným účtovným jednotkám (311A, 312A, 313A, 314A, 315A, 31XA) - /391A/	44			
1.c.	Ostatné pohľadávky z obchodného styku (311A, 312A, 313A, 314A, 315A, 31XA) - /391A/	45	2 2 3 9 5	2 2 3 9 5	2 7 9 4 5
2.	Čistá hodnota zákazky (316A)	46			
3.	Ostatné pohľadávky voči prepojeným účtovným jednotkám (351A) - /391A/	47			
4.	Ostatné pohľadávky v rámci podlelovej účasti okrem pohľadávok voči prepojeným účtovným jednotkám (351A) - /391A/	48			
5.	Pohľadávky voči spoločníkom, členom a združeniu (354A, 355A, 358A, 35XA) - /391A/	49			
6.	Pohľadávky z derivátových operácií (373A, 376A)	50			
7.	Iné pohľadávky (335A, 336A, 33XA, 371A, 374A, 375A, 378A) - /391A/	51			
8.	Odložená daňová pohľadávka (481A)	52	5 4 1 0 9 5	5 4 1 0 9 5	5 7 1 4 1 6
B.III.	Krátkodobé pohľadávky súčet (r. 54 + r. 58 až r. 65)	53	2 3 1 2 3 5 1 0	2 3 0 6 8 1 9 7	
			5 5 3 1 3		1 1 4 9 9 0 0 6
B.III.1.	Pohľadávky z obchodného styku súčet (r. 55 až r. 57)	54	9 8 9 0 7 1 4	9 8 3 5 4 0 1	
			5 5 3 1 3		9 4 7 1 1 9 7
1.a.	Pohľadávky z obchodného styku voči prepojeným účtovným jednotkám (311A, 312A, 313A, 314A, 315A, 31XA) - /391A/	55	7 8 7 4 4 0 7	7 8 1 9 0 9 4	
			5 5 3 1 3		7 8 8 3 5 1 1
1.b.	Pohľadávky z obchodného styku v rámci podlelovej účasti okrem pohľadávok voči prepojeným účtovným jednotkám (311A, 312A, 313A, 314A, 315A, 31XA) - /391A/	56			



Označenie a	STRANA AKTÍV b	Číslo riadku c	Bežné účtovné obdobie		Bezprostredne predchádzajúce účtovné obdobie
			1	2	
			Brutto - časť 1 Korekcia - časť 2	Netto	
			Netto 3		
1.c.	Ostatné pohľadávky z obchodného styku (311A, 312A, 313A, 314A, 315A, 31XA) - /391A/	57	2 0 1 6 3 0 7	2 0 1 6 3 0 7	1 5 8 7 6 8 6
2.	Čistá hodnota zákazky (316A)	58			
3.	Ostatné pohľadávky voči prepojeným účtovným jednotkám (351A) - /391A/	59	1 1 5 9 2 6 1 7	1 1 5 9 2 6 1 7	
4.	Ostatné pohľadávky v rámci podielovej účasti okrem pohľadávok voči prepojeným účtovným jednotkám (351A) - /391A/	60			6 7 0 1 8 9
5.	Pohľadávky voči spoločníkom, členom a združeniu (354A, 355A, 358A, 35XA, 398A) - /391A/	61			
6.	Sociálne poistenie (336A) - /391A/	62	5 1 7	5 1 7	
7.	Daňové pohľadávky a dotácie (341, 342, 343, 345, 346, 347) - /391A/	63	1 6 3 6 0 4 2	1 6 3 6 0 4 2	1 3 5 7 6 2 0
8.	Pohľadávky z derivátových operácií (373A, 376A)	64			
9.	Iné pohľadávky (335A, 33XA, 371A, 374A, 375A, 378A) - /391A/	65	3 6 2 0	3 6 2 0	
B.IV.	Krátkodobý finančný majetok súčet (r. 67 až r. 70)	66			
B.IV.1.	Krátkodobý finančný majetok v prepojených účtovných jednotkách (251A, 253A, 256A, 257A, 25XA) - /291A, 29XA/	67			
2.	Krátkodobý finančný majetok bez krátkodobého finančného majetku v prepojených účtovných jednotkách (251A, 253A, 256A, 257A, 25XA) - /291A, 29XA/	68			
3.	Vlastné akcie a vlastné obchodné podiely (252)	69			
4.	Obstarávaný krátkodobý finančný majetok (259, 314A) - /291A/	70			



Ozna- čenie a	STRANA AKTÍV b	Číslo riadku c	Bežné účtovné obdobie		Bezprostredne predchádzajúce účtovné obdobie
			1	2	
			Brutto - časť 1	Netto	Netto 3
			Korekcia - časť 2.		
B.V.	Finančné účty r. 72 + r. 73	71	4 5 0 5 0 8	4 5 0 5 0 8	1 0 9 3 4 4 6
B.V.1.	Peniaze (211, 213, 21X)	72	1 9 4 6	1 9 4 6	3 9 3 8
2.	Účty v bankách (221A, 22X, +/- 261)	73	4 4 8 5 6 2	4 4 8 5 6 2	1 0 8 9 5 0 8
C.	Časové rozlíšenie súčet (r. 75 až r. 78)	74	6 7 8 0	6 7 8 0	1 0 8 7 2
C.1.	Náklady budúcich období dlhodobé (381A, 382A)	75			
2.	Náklady budúcich období krátkodobé (381A, 382A)	76	6 7 8 0	6 7 8 0	1 0 8 7 2
3.	Príjmy budúcich období dlhodobé (385A)	77			
4.	Príjmy budúcich období krátkodobé (385A)	78			
Ozna- čenie a	STRANA PASÍV b	Číslo riadku c	Bežné účtovné obdobie 4		Bezprostredne predchádzajúce účtovné obdobie 5
	SPOLU VLASTNÉ IMANIE A ZÁVÄZKY r. 80 + r. 101 + r. 141	79	5 7 1 9 3 2 1 0		3 9 4 9 6 0 4 8
A.	Vlastné imanie r. 81 + r. 85 + r. 86 + r. 87 + r. 90 + r. 93 + r. 97 + r. 100	80	1 9 0 0 0 5 4 5		1 8 3 0 1 0 7 4
A.I.	Základné imanie súčet (r. 82 až r. 84)	81	1 5 5 7 4 2 5 5		1 5 5 7 4 2 5 5
A.1.1.	Základné imania (411 alebo +/- 491)	82	1 5 5 7 4 2 5 5		1 5 5 7 4 2 5 5
2.	Zmena základného imania +/- 419	83			
3.	Pohľadávky za upísané vlastné imanie (-/353)	84			
A.II.	Emisné ážlo (412)	85			
A.III.	Ostatné kapitálové fondy (413)	86			
A.IV.	Zákonné rezervné fondy r. 88 + r. 89	87	1 5 5 7 4 2 6		1 5 5 7 4 2 6
A.IV.1.	Zákonný rezervný fond a nedeliteľný fond (417A, 418, 421A, 422)	88	1 5 5 7 4 2 6		1 5 5 7 4 2 6
2.	Rezervný fond na vlastné akcie a vlastné podieľy (417A, 421A)	89			



Označenie a	STRANA PASÍV b	Číslo riadku c	Bežné účtovné obdobie 4	Bezprostredne predchádzajúce účtovné obdobie 5
A.V.	Ostatné fondy zo zisku r. 91 + r. 92	90		
A.V.1.	Štatutárne fondy (423, 42X)	91		
2.	Ostatné fondy (427, 42X)	92		
A.VI.	Oceňovacie rozdiely z precenenia súčet (r. 94 až r. 96)	93		
A.VI.1.	Oceňovacie rozdiely z precenenia majetku a záväzkov (+/- 414)	94		
2.	Oceňovacie rozdiely z kapitálových účastí (+/- 415)	95		
3.	Oceňovacie rozdiely z precenenia pri zlúčení, splnutí a rozdelení (+/- 416)	96		
A.VII.	Výsledok hospodárenia minulých rokov r. 98 + r. 99	97	1 6 9 3 9 3	- 4 3 2 4 3
A.VII.1.	Nerozdelený zisk minulých rokov (428)	98	3 2 4 2 0 4 6	3 0 2 9 4 1 0
2.	Neuhradená strata minulých rokov (-/429)	99	- 3 0 7 2 6 5 3	- 3 0 7 2 6 5 3
A.VIII.	Výsledok hospodárenia za účtovné obdobie po zdanení +/- r. 01 - (r. 81 + r. 85 + r. 86 + r. 87 + r. 90 + r. 93 + r. 97 + r. 101 + r. 141)	100	1 6 9 9 4 7 1	1 2 1 2 6 3 6
B.	Záväzky r. 102 + r. 118 + r. 121 + r. 122 + r. 136 + r. 139 + r. 140	101	3 8 1 9 2 6 6 5	2 1 1 9 4 9 7 4
B.I.	Dlhodobé záväzky súčet (r. 103 + r. 107 až r. 117)	102	1 5 6 0	7 6 6
B.I.1.	Dlhodobé záväzky z obchodného styku súčet (r. 104 až r. 106)	103		
1.a.	Záväzky z obchodného styku voči prepojeným účtovným jednotkám (321A, 475A, 476A)	104		
1.b.	Záväzky z obchodného styku v rámci podielovej účasti okrem záväzkov voči prepojeným účtovným jednotkám (321A, 475A, 476A)	105		
1.c.	Ostatné záväzky z obchodného styku (321A, 475A, 476A)	106		
2.	Čistá hodnota zákazky (318A)	107		
3.	Ostatné záväzky voči prepojeným účtovným jednotkám (471A, 47XA)	108		
4.	Ostatné záväzky v rámci podielovej účasti okrem záväzkov voči prepojeným účtovným jednotkám (471A, 47XA)	109		
5.	Ostatné dlhodobé záväzky (479A, 47XA)	110		
6.	Dlhodobé prijaté preddavky (475A)	111		
7.	Dlhodobé zmenky na úhradu (478A)	112		
8.	Vydané dlhopisy (473A/-/255A)	113		
9.	Záväzky zo sociálneho fondu (472)	114	1 5 6 0	7 6 6
10.	Iné dlhodobé záväzky (336A, 372A, 474A, 47XA)	115		
11.	Dlhodobé záväzky z derivátových operácií (373A, 377A)	116		
12.	Odložený daňový záväzok (481A)	117		



Označenie a	STRANA PASÍV b	Číslo riadku c	Bežné účtovné obdobie 4	Bezprostredne predchádzajúce účtovné obdobie 5
B.II.	Dlhodobé rezervy r. 119 + r. 120	118		
B.II.1.	Zákonné rezervy (451A)	119		
2.	Ostatné rezervy (459A, 45XA)	120		
B.III.	Dlhodobé bankové úvery (461A, 46XA)	121		
B.IV.	Krátkodobé záväzky súčet (r. 123 + r. 127 až r. 135)	122	3 6 2 4 7 7 2 5	1 8 9 7 9 7 3 0
B.IV.1.	Záväzky z obchodného styku súčet (r. 124 až r. 126)	123	3 6 2 4 1 8 9 8	1 8 8 5 4 8 8 4
1.a.	Záväzky z obchodného styku voči prepojeným účtovným jednotkám (321A, 322A, 324A, 325A, 326A, 32XA, 475A, 476A, 478A, 47XA)	124	3 2 0 1 8 7 4 0	1 6 0 3 6 3 8 7
1.b.	Záväzky z obchodného styku v rámci podielovej účasti okrem záväzkov voči prepojeným účtovným jednotkám (321A, 322A, 324A, 325A, 326A, 32XA, 475A, 476A, 478A, 47XA)	125		
1.c.	Ostatné záväzky z obchodného styku (321A, 322A, 324A, 325A, 326A, 32XA, 475A, 476A, 478A, 47XA)	126	4 2 2 3 1 5 8	2 8 1 8 4 9 7
2.	Čistá hodnota zákazky (316A)	127		
3.	Ostatné záväzky voči prepojeným účtovným jednotkám (361A, 36XA, 471A, 47XA)	128		
4.	Ostatné záväzky v rámci podielovej účasti okrem záväzkov voči prepojeným účtovným jednotkám (361A, 36XA, 471A, 47XA)	129	2	5
5.	Záväzky voči spoločníkom a združeniu (364, 365, 366, 367, 368, 398A, 478A, 479A)	130		
6.	Záväzky voči zamestnancom (331, 333, 33X, 479A)	131	5 5 6 6	1 8 4
7.	Záväzky zo sociálneho poistenia (336A)	132		
8.	Daňové záväzky a dotácie (341, 342, 343, 345, 346, 347, 34X)	133	2 5 9	1 2 4 6 5 7
9.	Záväzky z derivátových operácií (373A, 377A)	134		
10.	Iné záväzky (372A, 379A, 474A, 475A, 479A, 47XA)	135		
B.V.	Krátkodobé rezervy r. 137 + r. 138	136	1 9 3 6 5 1 3	2 2 0 0 1 0 2
B.V.1.	Zákonné rezervy (323A, 451A)	137	1 1 5 4 5	1 0 8 0 1
2.	Ostatné rezervy (323A, 32X, 459A, 45XA)	138	1 9 2 4 9 6 8	2 1 8 9 3 0 1
B.VI.	Bežné bankové úvery (221A, 231, 232, 23X, 461A, 46XA)	139	6 8 6 7	1 4 3 7 6
B.VII.	Krátkodobé finančné výpomoci (241, 249, 24X, 473A, /-I255A)	140		
C.	Časové rozlíšenie súčet (r. 142 až r. 145)	141		
C.1.	Výdavky budúcich období dlhodobé (383A)	142		
2.	Výdavky budúcich období krátkodobé (383A)	143		
3.	Výnosy budúcich období dlhodobé (384A)	144		
4.	Výnosy budúcich období krátkodobé (384A)	145		



Ozna- čenie a	Text b	Číslo riadku c	Skutočnosť	
			bežné účtovné obdobie 1	bezprostredne predchádzajúce účtovné obdobie 2
*	Čistý obrat (časť účt. tr. 6 podľa zákona)	01	1 5 6 4 5 2 4 0 2	1 4 7 0 1 2 4 6 9
**	Výnosy z hospodárskej činnosti spolu súčet (r. 03 až r. 09)	02	1 5 6 8 4 2 3 7 4	1 4 7 3 7 4 5 6 4
I.	Tržby z predaja tovaru (604, 607)	03		
II.	Tržby z predaja vlastných výrobkov (601)	04	1 0 1 7 1 4 2 3 0	9 6 0 1 9 4 2 6
III.	Tržby z predaja služieb (602, 606)	05	2 6 3 3 1 6 5	2 6 0 0 4 3 5
IV.	Zmeny stavu vnútroorganizačných zásob (+/-) (účtová skupina 61)	06	1 0 8 1 2 0	1 3 1 4 1 6
V.	Aktivácia (účtová skupina 62)	07		
VI.	Tržby z predaja dlhodobého nehmotného majetku, dlhodobého hmotného majetku a materiálu (641, 642)	08	5 2 1 0 5 0 0 7	4 8 3 9 2 6 0 8
VII.	Ostatné výnosy z hospodárskej činnosti (644, 645, 646, 648, 655, 657)	09	2 8 1 8 5 2	2 3 0 6 7 9
**	Náklady na hospodársku činnosť spolu r. 11 + r. 12 + r. 13 + r. 14 + r. 15 + r. 20 + r. 21 + r. 24 + r. 25 + r. 26	10	1 5 4 5 8 4 1 9 9	1 4 5 4 1 9 2 3 8
A.	Náklady vynaložené na obstaranie predaného tovaru (504, 507)	11		
B.	Spotreba materiálu, energie a ostatných neskkladovateľných dodávok (501, 502, 503)	12	8 7 7 3 4 7 4 8	8 3 8 4 6 3 4 0
C.	Opravné položky k zásobám (+/-) (505)	13	4 3 2 0 7	- 1 4 4 2 3 9
D.	Služby (účtová skupina 51)	14	1 7 0 6 1 4 3 3	1 5 1 3 9 5 0 9
E.	Osobné náklady (r. 16 až r. 19)	15	1 1 0 9 7 2 5	8 7 2 1 6 3
E.1.	Mzdové náklady (521, 522)	16	8 7 5 2 4 3	6 6 6 1 4 8
2.	Odmeny členom orgánov spoločnosti a družstva (523)	17		
3.	Náklady na sociálne poistenie (524, 525, 526)	18	2 1 9 5 7 0	1 9 2 5 6 9
4.	Sociálne náklady (527, 528)	19	1 4 9 1 2	1 3 4 4 6
F.	Dane a poplatky (účtová skupina 53)	20	4 6 5	2 2 3
G.	Odpisy a opravné položky k dlhodobému nehmotnému majetku a dlhodobému hmotnému majetku (r. 22 + r. 23)	21	1 3 6 0 0 4	1 5 3 0 0 5
G.1.	Odpisy dlhodobého nehmotného majetku a dlhodobého hmotného majetku (551)	22	1 3 6 0 0 4	1 5 3 0 0 5
2.	Opravné položky k dlhodobému nehmotnému majetku a dlhodobému hmotnému majetku (+/-) (553)	23		
H.	Zostatková cena predaného dlhodobého majetku a predaného materiálu (541, 542)	24	4 8 2 3 4 4 2 1	4 4 6 1 2 2 0 8
I.	Opravné položky k pohľadávkam (+/-) (547)	25		
J.	Ostatné náklady na hospodársku činnosť (543, 544, 545, 546, 548, 549, 555, 557)	26	2 6 4 1 9 6	9 4 0 0 2 9
***	Výsledok hospodárenia z hospodárskej činnosti (+/-) (r. 02 - r. 10)	27	2 2 5 8 1 7 5	1 9 5 5 3 2 6



Označenie a	Text b	Číslo riadku c	Skutočnosť	
			bežné účtovné obdobie 1	bezprostredne predchádzajúce účtovné obdobie 2
***	Výsledok hospodárenia z finančnej činnosti (+/-) (r. 29 - r. 45)	55	- 8 3 8 4	- 1 3 7 3 4
****	Výsledok hospodárenia za účtovné obdobie pred zdanením (+/-) (r. 27 + r. 55)	56	2 2 4 9 7 9 1	1 9 4 1 5 9 2
R.	Daň z príjmov (r. 58 + r. 59)	57	5 5 0 3 2 0	7 2 8 9 5 6
R.1.	Daň z príjmov splatná (591, 595)	58	5 1 9 9 9 9	8 0 2 6 8 5
2.	Daň z príjmov odložená (+/-) (592)	59	3 0 3 2 1	- 7 3 7 2 9
S.	Prevod podielov na výsledku hospodárenia spoločníkom (+/- 596)	60		
****	Výsledok hospodárenia za účtovné obdobie po zdanení (+/-) (r. 56 - r. 57 - r. 60)	61	1 6 9 9 4 7 1	1 2 1 2 6 3 6

A. INFORMÁCIE O ÚČTOVNEJ JEDNOTKE**1. Všeobecné informácie o spoločnosti**

Spoločnosť BIC Slovakia s.r.o. (ďalej len „Spoločnosť“), bola založená 25.07.2005 a do obchodného registra bola zapísaná 15.08.2005 (Obchodný register Okresného súdu v Trnave, oddiel Sro, vložka 17797/T).

2. Predmet činnosti Spoločnosti

- kúpa tovaru za účelom predaja iným prevádzkovateľom na ďalší predaj (veľkoobchod),
- kúpa tovaru za účelom jeho predaja konečnému spotrebiteľovi (maloobchod),
- baliace činnosti,
- sprostredkovateľská činnosť v oblasti obchodu a služieb v rozsahu voľnej živnosti,
- reklamná a propagačná činnosť

3. Údaje o neobmedzenom ručení

Spoločnosť nie je neobmedzene ručiacim spoločníkom v iných spoločnostiach podľa §56 ods. 5 Obchodného zákonníka.

Spoločnosť v roku 2011 založila v Srbsku svoju organizačnú zložku, v Albánsku v roku 2014 a v Maďarsku v roku 2015.

4. Schválenie účtovnej závierky zostavenej za predchádzajúce obdobie

Účtovná závierka k 31.12.2014 (za predchádzajúce účtovné obdobie), bola schválená rozhodnutím jediného spoločníka Spoločnosti dňa 24.6.2015.

5. Zverejnenie účtovnej závierky za predchádzajúce účtovné obdobie

Účtovná závierka Spoločnosti k 31.12.2014 bola uložená do registra účtovných závierok dňa 31.3.2015. Správa audítora o overení účtovnej závierky k 31.12.2014 a výročná správa s dodatkom správy audítora o overení súladu výročnej správy s účtovnou závierkou bola uložená do registra účtovných závierok dňa 17.8.2015.

6. Právny dôvod zostavenia účtovnej závierky

Účtovná závierka bola zostavená k poslednému dňu účtovného obdobia ako riadna účtovná závierka podľa §17 ods. 6 zákona NR SR č. 431/2002 o účtovníctve za obdobie od 1.1.2015 do 31.12.2015 za predpokladu nepretržitého pokračovania činnosti účtovnej jednotky.

7. Údaje o skupine

	Názov	Sídlo	Miesto uloženia konsolidovanej závierky
Koncern	SOCIETE BIC	Rue Jeanne D'Asnieres 14, Clichy 921 10, Francúzsko	Rue Jeanne D'Asnieres 14, Clichy 921 10, Francúzsko
Bezprostredný materský podnik	SOCIETE BIC	Rue Jeanne D'Asnieres 14, Clichy 921 10, Francúzsko	Rue Jeanne D'Asnieres 14, Clichy 921 10, Francúzsko

Spoločnosť sa zahŕňa do konsolidovanej účtovnej závierky spoločnosti SOCIETE BIC. Tieto konsolidované účtovné závierky je možné dostať na adrese spoločnosti SOCIETE BIC, Rue Jeanne D'Asnieres 14, Clichy 921 10, Francúzsko. Adresa registrového súdu, ktorý vedie obchodný register, kde sú uložené konsolidované účtovné závierky, je Greffe du Tribunal de Commerce de Nanterre, 4 rue Pablo Neruda, 92020 NANTERRE Cedex.

8. Počet zamestnancov

Údaje o počte zamestnancov za bežné účtovné obdobie a bezprostredne predchádzajúce účtovné obdobie sú uvedené v nasledujúcom prehľade:

Názov položky	Bežné účtovné obdobie	Bezprostredne predchádzajúce účtovné obdobie
Priemerný prepočítaný počet zamestnancov	32	27
Stav zamestnancov ku dňu, ku ktorému sa zostavuje účtovná závierka, z toho:	36	27
počet vedúcich zamestnancov	1	1

B. INFORMÁCIE O PRIJATÝCH ÚČTOVNÝCH POSTUPOCH

1. Východiská pre zostavenie účtovnej závierky

Účtovná závierka bola zostavená za predpokladu, že Spoločnosť bude nepretržite pokračovať vo svojej činnosti.

2. Účtovné zásady a účtovné metódy

Spoločnosť uplatnila účtovné zásady a účtovné metódy v súlade s platnými účtovnými predpismi.

Spoločnosť vedie účtovníctvo na základe dodržania časovej a vecnej súvislosti nákladov a výnosov. Za základ sa berú všetky náklady a výnosy, ktoré sa vzťahujú na účtovné obdobie bez ohľadu na dátum ich platenia.

Účtovné metódy a všeobecné účtovné zásady boli účtovnou jednotkou konzistentne aplikované.

3. Zmeny oproti predchádzajúcemu účtovnému obdobiu

Druh zmeny	Dôvod zmeny	Popis zmeny	Peňažné vyjadrenie vplyvu na hodnoty majetku, záväzkov, vlastného imania, výsledku hospodárenia
Spôsob oceňovania	bez zmeny		
Postupy účtovania	bez zmeny		
Usporiadanie položiek účtovnej závierky	legislatívne zmeny týkajúce sa poznámok účtovnej závierky	zmena štruktúry tabuľkových informácií	žiadny
Obsahové vymedzenie položiek účtovnej závierky	legislatívne zmeny týkajúce sa účtovnej závierky	zmena vo vykazovaní rezerv na overenie účtovnej závierky a zostavenie daňového	žiadny
Spôsob odpisovania	bez zmeny		

5.6. Pohľadávky

Pohľadávky pri ich vzniku sa oceňujú ich menovitou hodnotou; postúpené pohľadávky a pohľadávky nadobudnuté vkladom do základného imania sa oceňujú obstarávacou cenou vrátane nákladov súvisiacich s obstaraním.

Toto ocenenie sa znižuje prostredníctvom tvorby opravnej položky k o pochybným a nevymožiteľným pohľadávkam.

Ak je zostatková doba splatnosti pohľadávky dlhšia než jeden rok, vytvára sa opravná položka, ktorá predstavuje rozdiel medzi menovitou a súčasnou hodnotou pohľadávky. Súčasná hodnota pohľadávky sa počíta ako súčet súčinov budúcich peňažných príjmov a príslušných diskontných faktorov.

5.7. Peňažné prostriedky a ceniny

Peňažné prostriedky a ceniny sa oceňujú ich menovitou hodnotou. Zníženie ich hodnoty sa vyjadruje opravňujúcou položkou.

5.8. Náklady budúcich období a príjmy budúcich období

Náklady budúcich období a príjmy budúcich období sa vykazujú vo výške, ktorá je potrebná na dodržanie zásady vecnej a časovej súvislosti s účtovným obdobím.

5.9. Závazky

Závazky pri ich vzniku sa oceňujú menovitou hodnotou. Závazky pri ich prevzatí sa oceňujú obstarávacou cenou. Ak sa pri inventarizácii zistí, že suma záväzkov je iná ako ich výška v účtovníctve, uvedú sa záväzky v účtovníctve a v účtovnej závierke v tomto zistenom ocenení.

5.10. Rezervy

Rezerva je záväzok predstavujúci existujúcu povinnosť Spoločnosti, ktorá vznikla z minulých udalostí a je pravdepodobné, že v budúcnosti zníži jej ekonomické úžitky. Rezervy sú záväzky s neurčitým časovým vymedzením alebo výškou; tvoria sa na krytie známych rizík alebo strát z podnikania. Oceňujú sa v očakávanej výške záväzku.

Tvorba rezervy sa účtuje na vecne príslušný nákladový alebo majetkový účet, ku ktorému záväzok prislúcha. Použitie rezervy sa účtuje na ťarchu vecne príslušného účtu rezerv so súvzťažným zápisom v prospech vecne príslušného účtu záväzkov. Rozpustenie nepotrebných rezerv alebo jej častí sa účtuje opačným účtovným zápisom ako sa účtovala tvorba rezervy.

Rezerva na bonusy, rabaty, skontá a vrátenie kúpnej ceny pri reklamácii sa tvorí ako zníženie pôvodne dosiahnutých výnosov so súvzťažným zápisom v prospech účtu rezerv.

5.11. Zamestnanecké požitky

Platy, mzdy, príspevky do štátnych dôchodkových a poisťovních fondov, platená ročná dovolenka a platená zdravotná dovolenka, bonusy a ostatné nepeňažné požitky (napr. zdravotná starostlivosť) sa účtujú v účtovnom období, s ktorým časovo a vecne súvisia.

5.12. Splatná daň z príjmov

Daň z príjmov sa účtuje do nákladov Spoločnosti v období vzniku daňovej povinnosti a v priloženom výkaze ziskov a strát Spoločnosti je vypočítaná zo základu vyplývajúceho z hospodárskeho výsledku pred zdanením, ktorý bol upravený o pripočítateľné a odpočítateľné položky z titulu trvalých a dočasných úprav daňového základu a umorenia straty. Daňový záväzok je uvedený po znížení o preddavky na daň z príjmov, ktoré Spoločnosť uhradila v priebehu roka. V prípade, že uhradené preddavky na daň z príjmu v priebehu roka sú vyššie ako daňová povinnosť za tento rok, Spoločnosť vykazuje výslednú daňovú pohľadávku.

5.13. Odložené dane

Odložené dane (odložená daňová pohľadávka a odložený daňový záväzok) sa vzťahujú na:

- dočasné rozdiely medzi účtovnou hodnotou majetku a účtovnou hodnotou záväzkov vykázanou v súvahe a ich daňovou základňou,
- možnosť umorovať daňovú stratu v budúcnosti, ktorou sa rozumie možnosť odpočítať daňovú stratu od základu dane v budúcnosti,
- možnosť previesť nevyužitú daňovú odpočty a iné daňové nároky do budúcich období.

Odložená daňová pohľadávka sa účtuje iba do takej výšky, do akej je pravdepodobné, že bude možné dočasné rozdiely vyrovnat' voči budúcemu základu dane.

Pri výpočte odloženej dane sa použije sadzba dane z príjmov, o ktorej sa predpokladá, že bude platiť v čase vyrovnania odloženej dane.

5.14. Výdavky budúcich období a výnosy budúcich období

Výdavky budúcich období a výnosy budúcich období sa vykazujú vo výške, ktorá je potrebná na dodržanie zásady vecnej a časovej súvislosti s účtovným obdobím.

5.15. Lízing

Operatívny prenájom. Majetok prenajatý na základe operatívneho prenájmu vykazuje ako svoj majetok jeho vlastník, nie nájomca. Majetok obstaraný formou operatívneho leasingu sa účtuje do nákladov rovnomerne počas doby trvania leasingovej zmluvy.

Finančný lízing (s kúpnu opciou; bez kúpnej opcie je považovaný za operatívny prenájom). Majetok prenajatý na základe zmluvy uzatvorenej do 31. decembra 2003 vykazuje ako svoj majetok jeho vlastník, nie nájomca. Majetok prenajatý na základe zmluvy uzatvorenej 1. januára 2004 a neskôr vykazuje ako svoj majetok jeho nájomca, nie vlastník. Finančný leasing sa aktivuje v účtovníctve nájomcu v deň prijatia majetku na príslušný účet majetku so súvzťažným zápisom v prospech záväzkov z nájmu v ocenení, ktoré sa rovná celkovej výške dohodnutých platieb znížených o nerealizované finančné náklady. Majetok obstaraný formou finančného prenájmu sa odpisuje v účtovníctve nájomcu.

Súčasťou dohodnutých platieb je aj kúpna cena, za ktorú na konci dohodnutej doby finančného prenájmu prechádza vlastnícke právo k prenajatému majetku z prenajímateľa na nájomcu. Dohodnutá doba nájmu je najmenej 60 % doby odpisovania podľa daňových predpisov, minimálne však 3 roky. Platba nájomného je alokovaná medzi splátku istiny a finančné náklady, vypočítané metódou efektívnej úrokovej miery. Finančné náklady sa účtujú na ťarchu účtu 562 – Úroky.

5.16. Výnosy

Výnosy z predaja výrobkov a materiálov sa vykazujú v momente prenosu rizika a vlastníctva výrobku a materiálu, obvykle po dodávke. Ak sa Spoločnosť zaviazne dopraviť výrobky a materiál na určité miesto, výnosy sa vykazujú v momente doručenia výrobku do cieľového miesta.

Výnosy z predaja služieb sa vykazujú v účtovnom období, v ktorom boli služby poskytnuté s ohľadom na stav rozpracovanosti danej služby.

Výnosové úroky sa účtujú rovnomerne v účtovných obdobiach, ktorých sa vecne a časovo týkajú.

Tržby za vlastné výkony neobsahujú daň z pridanej hodnoty. Sú tiež znížené o zľavy a zrážky (rabaty, bonusy, skontá, dobropisy a pod.), bez ohľadu na to, či zákazník mal vopred na zľavu nárok, alebo či ide o dodatočne uznanú zľavu.

5.17. Prepočet údajov v cudzích menách na euro menu

Majetok a záväzky vyjadrené v cudzích menách sú prepočítané na euro menu referenčným výmenným kurzom určeným a vyhláseným Európskou centrálnou bankou alebo Národnou bankou Slovenska v deň predchádzajúci dňu uskutočnenia účtovného prípadu.

Pri uzavieraní účtovných kníh sú majetok a záväzky v cudzích menách, okrem prijatých a poskytnutých preddavkov prepočítané na euro menu referenčným výmenným kurzom k dátumu účtovnej závierky určeným a vyhláseným Európskou centrálnou bankou alebo Národnou bankou Slovenska. Vzniknuté kurzové rozdiely sú zúčtované v zmysle § 24 platných postupov účtovania pre podnikateľov, s vplyvom na výsledok hospodárenia.

Prijaté a poskytnuté preddavky v cudzej mene prostredníctvom účtu vedeného v tejto cudzej mene sa prepočítavajú na menu euro referenčným výmenným kurzom určeným a vyhláseným Európskou centrálnou bankou alebo Národnou bankou Slovenska v deň predchádzajúci dňu uskutočnenia účtovného prípadu. Prijaté a poskytnuté preddavky v cudzej mene na účet zriadený v eurách a z účtu zriadeného v eurách sa prepočítavajú na menu euro kurzom, za ktorý boli tieto hodnoty nakúpené alebo predané. Ku dňu, ku ktorému sa zostavuje účtovná závierka, sa na menu euro už neprepočítavajú.

Na ocenenie prírastku cudzej meny nakúpenej za euro sa použije kurz, za ktorý bola táto cudzia mena nakúpená.

Na úbytok rovnakej cudzej meny v hotovosti alebo z devízového účtu sa na prepočet cudzej meny na eurá použije referenčný výmenný kurz určený a vyhlásený Európskou centrálnou bankou alebo Národnou bankou Slovenska v deň predchádzajúci dňu uskutočnenia účtovného prípadu.

5.18. Porovnatel'né údaje

V dôsledku zmeny zákona o dani z príjmov je rezerva na overenie účtovnej závierky audítorom a rezerva na zostavenie daňového priznania k 31. 12. 2015 vykázaná v súvahe ako krátkodobá ostatná rezerva, k 31. 12. 2014 ako krátkodobá zákonná rezerva.

5.19. Oprava významných chýb

V účtovnom období 2015 Spoločnosť nevykonala žiadne opravy významných chýb minulých účtovných období.

C. INFORMÁCIE O AKTÍVACH**1. Prehľad o pohybe dlhodobého majetku****1.1. Prehľad o pohybe dlhodobého nehmotného majetku**

Prehľad o pohybe dlhodobého nehmotného majetku od 1. januára 2015 do 31. decembra 2015 a za porovnateľné obdobie od 1. januára 2014 do 31. decembra 2014 je uvedený v nasledujúcich tabuľkách:

Dlhodobý nehmotný majetok	Bežné účtovné obdobie							
	Aktivované náklady na vývoj	Softvér	Oceniteľné práva	Goodwill	Ostatný DNM	Obsta- rávaný DNM	Poskytnuté preddavky na DNM	Spoľu
a	b	c	d	e	f	g	h	i
Prvotné ocenenie								
Stav na začiatku účtovného obdobia		226 196			449 260			675 456
Prírastky								0
Úbytky								0
Presuny								0
Stav na konci účtovného obdobia	0	226 196	0	0	449 260	0	0	675 456
Oprávky								
Stav na začiatku účtovného obdobia		226 196			315 159			541 355
Prírastky					92 785			92 785
Úbytky								0
Presuny								0
Stav na konci účtovného obdobia	0	226 196	0	0	407 944	0	0	634 140
Opravné položky								
Stav na začiatku účtovného obdobia								0
Prírastky								0
Úbytky								0
Presuny								0
Stav na konci účtovného obdobia	0	0	0	0	0	0	0	0
Zostatková hodnota								
Stav na začiatku účtovného obdobia	0	0	0	0	134 101	0	0	134 101
Stav na konci účtovného obdobia	0	0	0	0	41 316	0	0	41 316

Dlhodobý nehmotný majetok	Bezprostredne predchádzajúce účtovné obdobie							
	Aktivované náklady na vývoj	Softvér	Oceniteľné práva	Goodwill	Ostatný DNM	Obsta- rávaný DNM	Poskytnuté preddavky na DNM	Spolu
a	b	c	d	e	f	g	h	i
Prvotné ocenenie								
Stav na začiatku účtovného obdobia		226 196			445 000			671 196
Prírastky					4 260			4 260
Úbytky								0
Presuny								0
Stav na konci účtovného obdobia	0	226 196	0	0	449 260	0	0	675 456
Oprávky								
Stav na začiatku účtovného obdobia		226 196			199 908			426 104
Prírastky					115 251			115 251
Úbytky								0
Presuny								0
Stav na konci účtovného obdobia	0	226 196	0	0	315 159	0	0	541 355
Opravné položky								
Stav na začiatku účtovného obdobia								0
Prírastky								0
Úbytky								0
Presuny								0
Stav na konci účtovného obdobia	0	0	0	0	0	0	0	0
Zostatková hodnota								
Stav na začiatku účtovného obdobia	0	0	0	0	245 092	0	0	245 092
Stav na konci účtovného obdobia	0	0	0	0	134 101	0	0	134 101

1.2. Prehľad o pohybe dlhodobého hmotného majetku

Prehľad o pohybe dlhodobého hmotného majetku od 1. januára 2015 do 31. decembra 2015 a za porovnateľné obdobie od 1. januára 2014 do 31. decembra 2014 je uvedený v nasledujúcich tabuľkách:

Dlhodobý hmotný majetok	Bežné účtovné obdobie								
	Pozemky	Stavby	Samostatné hnutelné veci a súbory hnutelných vecí	Pestovateľské celky trvalých porastov	Základné stádo a ťažné zvieratá	Ostatný DHM	Obstarávaný DHM	Poskytnuté preddavky na DHM	Spolu
a	b	c	d	e	f	g	h	i	j
Prvotné ocenenie									
Stav na začiatku účtovného obdobia		46 868	219 099						265 967
Prírastky			91 694						91 694
Úbytky			71 130						71 130
Presuny									0
Stav na konci účtovného obdobia	0	46 868	239 663	0		0	0	0	286 531
Oprávky									
Stav na začiatku účtovného obdobia		34 001	73 061						107 062
Prírastky		5 503	38 063						43 566
Úbytky			34 991						34 991
Presuny									0
Stav na konci účtovného obdobia	0	39 504	76 133	0	0	0	0	0	115 637
Opravné položky									
Stav na začiatku účtovného obdobia									0
Prírastky									0
Úbytky									0
Presuny									0
Stav na konci účtovného obdobia	0	0	0	0	0	0	0	0	0
Zostatková hodnota									
Stav na začiatku účtovného obdobia	0	12 867	146 038	0		0	0	0	158 905
Stav na konci účtovného obdobia	0	7 364	163 530	0		0	0	0	170 894

Dlhodobý hmotný majetok	Bezprostredne predchádzajúce účtovné obdobie								
	Pozemky	Stavby	Samostatné hnutelné veci a súbory hnutelných vecí	Pestovateľské celky trvalých porastov	Základné stádo a ťažné zvieratá	Ostatný DHM	Obstarávaný DHM	Poskytnuté preddavky na DHM	Spolu
a	b	c	d	e	f	g	h	i	j
Prvotné ocenenie									
Stav na začiatku účtovného obdobia		46 868	151 859						198 727
Prírastky			67 240						67 240
Úbytky									0
Presuny									0
Stav na konci účtovného obdobia	0	46 868	219 099	0		0	0	0	265 967
Oprávk									
Stav na začiatku účtovného obdobia		28 473	40 835						69 308
Prírastky		5 528	32 226						37 754
Úbytky									0
Presuny									0
Stav na konci účtovného obdobia	0	34 001	73 061	0	0	0	0	0	107 062
Opravné položky									
Stav na začiatku účtovného obdobia									0
Prírastky									0
Úbytky									0
Presuny									0
Stav na konci účtovného obdobia	0	0	0	0	0	0	0	0	0
Zostatková hodnota									
Stav na začiatku účtovného obdobia	0	18 395	111 024	0		0	0	0	129 419
Stav na konci účtovného obdobia	0	12 867	146 038	0		0	0	0	158 905

2. Účtovná jednotka nevykazuje v účtovnej závierke dlhodobý hmotný a nehmotný majetok

- na ktorý je zriadené záložné právo
- pri ktorom má účtovná jednotka obmedzené právo s ním nakladať
- pri ktorom veriteľ nadobudol vlastnícke právo zmluvou o zabezpečovacom prevode práva, ktorý účtovná jednotka užíva na základe zmluvy o výpožičke

3. Informácie o zásobách

3.1. Prehľad o opravných položkách k zásobám

Vývoj opravnej položky v priebehu účtovného obdobia je uvedený v nasledujúcom prehľade:

Zásoby	Bežné účtovné obdobie				
	Stav OP na začiatku účtovného obdobia	Tvorba OP	Zúčtovanie OP z dôvodu zániku opodstatnenosti	Zúčtovanie OP z dôvodu vyradenia majetku z účtovníctva	Stav OP na konci účtovného obdobia
a	b	c	d	e	f
Materiál	361 232	404 439		361 232	404 439
Nedokončená výroba a polotovary vlastnej výroby					0
Výrobky					0
Zvieratá					0
Tovar					0
Nehnuteľnosť na predaj					0
Poskytnuté preddavky na zásoby					0
Zásoby spolu	361 232	404 439	0	361 232	404 439

Zníženie úžitkovej hodnoty zásob bolo zohľadnené vytvorením opravnej položky. Úžitková hodnota zásob sa znížila predovšetkým v dôsledku zmeny výrobného sortimentu.

3.2. Účtovná jednotka nevykazuje v účtovnej závierke zásoby,

- na ktoré je zriadené záložné právo
- s ktorými má obmedzené právo nakladania

4. Údaje o pohľadávkach

4.1. Vývoj opravnej položky k pohľadávkam

Vývoj opravnej položky k dlhodobým pohľadávkam v priebehu účtovného obdobia je zobrazený v nasledujúcom prehľade:

Dlhodobé pohľadávky	Bežné účtovné obdobie				
	Stav OP na začiatku účtovného obdobia	Tvorba OP	Zúčtovanie OP z dôvodu zániku opodstatnenosti	Zúčtovanie OP z dôvodu vyradenia majetku z účtovníctva	Stav OP na konci účtovného obdobia
a	b	c	d	e	f
Pohľadávky z obchodného styku voči prepojeným ÚJ	55 313				55 313
Pohľadávky z obchodného styku v rámci podielovej účasti okrem pohľ. voči prepojeným ÚJ					0
Ostatné pohľadávky z obchodného styku					0
Čistá hodnota zákazky					0
Ostatné pohľadávky voči prepojeným ÚJ					0
Ostatné pohľadávky v rámci podielovej účasti okrem pohľ. voči prepojeným ÚJ					0
Pohľadávky voči spoločníkom, členom a združeniu					0
Pohľadávky z derivátových operácií					0
Iné pohľadávky					0
Odložená daňová pohľadávka					0
Dlhodobé pohľadávky spolu	55 313	0	0	0	55 313

Vývoj opravnej položky ku krátkodobým pohľadávkam v priebehu účtovného obdobia je zobrazený v nasledujúcom prehľade:

Krátkodobé pohľadávky	Bežné účtovné obdobie				
	Stav OP na začiatku účtovného obdobia	Tvorba OP	Zúčtovanie OP z dôvodu zániku opodstatnenosti	Zúčtovanie OP z dôvodu vyradenia majetku z účtovníctva	Stav OP na konci účtovného obdobia
a	b	c	d	e	f
Pohľadávky z obchodného styku voči prepojeným ÚJ	55 313				55 313
Pohľadávky z obchodného styku v rámci podielovej účasti okrem pohľ. voči prepojeným ÚJ					0
Ostatné pohľadávky z obchodného styku					0
Čistá hodnota zákazky					0
Ostatné pohľadávky voči prepojeným ÚJ					0
Ostatné pohľadávky v rámci podielovej účasti okrem pohľ. voči prepojeným ÚJ					0
Pohľadávky voči spoločníkom, členom a združeniu					0
Sociálne poistenie					0
Daňové pohľadávky a dotácie					0
Pohľadávky z derivátových operácií					0
Iné pohľadávky					0
Krátkodobé pohľadávky spolu	55 313	0	0	0	55 313

4.2. Veková štruktúra pohľadávok

Veková štruktúra pohľadávok za bežné účtovné obdobie je uvedená v nasledujúcom prehľade:

Názov položky	V lehote splatnosti	Po lehote splatnosti	Pohľadávky spolu
a	b	c	d
Dlhodobé pohľadávky			
Pohľadávky z obchodného styku voči prepojeným ÚJ			0
Pohľadávky z obchodného styku v rámci podielovej účasti okrem pohľ. voči prepojeným ÚJ			0
Ostatné pohľadávky z obchodného styku	22 395		22 395
Čistá hodnota zákazky			0
Ostatné pohľadávky voči prepojeným ÚJ			0
Ostatné pohľadávky v rámci podielovej účasti okrem pohľ. voči prepojeným ÚJ			0
Pohľadávky voči spoločníkom, členom a združeniu			0
Pohľadávky z derivátových operácií			0
Iné pohľadávky			0
Dlhodobé pohľadávky spolu	22 395	0	22 395
Krátkodobé pohľadávky			
Pohľadávky z obchodného styku voči prepojeným ÚJ	7 797 479	76 928	7 874 407
Pohľadávky z obchodného styku v rámci podielovej účasti okrem pohľ. voči prepojeným ÚJ			0
Ostatné pohľadávky z obchodného styku	1 858 323	157 984	2 016 307
Ostatné pohľadávky voči prepojeným ÚJ			0
Ostatné pohľadávky v rámci podielovej účasti okrem pohľ. voči prepojeným ÚJ	11 592 617		11 592 617
Pohľadávky voči spoločníkom, členom a združeniu			0
Sociálne poistenie	517		517
Daňové pohľadávky a dotácie	1 636 042		1 636 042
Pohľadávky z derivátových operácií			0
Iné pohľadávky	3 620		3 620
Krátkodobé pohľadávky spolu	22 888 598	234 912	23 123 510

Súčasťou vekovej štruktúry pohľadávok nie je odložená daňová pohľadávka (účet 481). Tieto informácie sú uvedené v inej časti poznámok k účtovnej závierke.

Veková štruktúra pohľadávok za bezprostredne predchádzajúce účtovné obdobie je uvedená v nasledujúcom prehľade:

Názov položky	V lehote splatnosti	Po lehote splatnosti	Pohľadávky spolu
a	b	c	d
Dlhodobé pohľadávky			
Pohľadávky z obchodného styku voči prepojeným ÚJ			0
Pohľadávky z obchodného styku v rámci podielovej účasti okrem pohľ. voči prepojeným ÚJ			0
Ostatné pohľadávky z obchodného styku	27 945		27 945
Čistá hodnota zákazky			0
Ostatné pohľadávky voči prepojeným ÚJ			0
Ostatné pohľadávky v rámci podielovej účasti okrem pohľ. voči prepojeným ÚJ			0
Pohľadávky voči spoločníkom, členom a združeniu			0
Pohľadávky z derivátových operácií			0
Iné pohľadávky			0
Dlhodobé pohľadávky spolu	27 945	0	27 945
Krátkodobé pohľadávky			
Pohľadávky z obchodného styku voči prepojeným ÚJ	7 656 616	282 208	7 938 824
Pohľadávky z obchodného styku v rámci podielovej účasti okrem pohľ. voči prepojeným ÚJ			0
Ostatné pohľadávky z obchodného styku	1 567 045	20 641	1 587 686
Ostatné pohľadávky voči prepojeným ÚJ			0
Ostatné pohľadávky v rámci podielovej účasti okrem pohľ. voči prepojeným ÚJ	670 189		670 189
Pohľadávky voči spoločníkom, členom a združeniu			0
Sociálne poistenie			0
Daňové pohľadávky a dotácie	1 357 620		1 357 620
Pohľadávky z derivátových operácií			0
Iné pohľadávky			0
Krátkodobé pohľadávky spolu	11 251 470	302 849	11 554 319

Súčasťou vekovej štruktúry pohľadávok nie je odložená daňová pohľadávka (účet 481). Tieto informácie sú uvedené v inej časti poznámok k účtovnej závierke.

4.3. Účtovná jednotka nevykazuje v účtovnej závierke pohľadávky,

- kryté záložným právom
- pri ktorých má obmedzené právo nakladania

Spoločnosť má poistené zahraničné pohľadávky do výšky 1 550 000 EUR a v prospech spoločnosti sú vystavené bankové záruky na krytie pohľadávok do výšky 870 000 EUR.

4.4. Popis tvorby odloženej daňovej pohľadávky

Výpočet odloženej daňovej pohľadávky je uvedený v nasledujúcom prehľade:

Názov položky	Bežné účtovné obdobie	Bezprostredne predchádzajúce účtovné obdobie
Dočasné rozdiely medzi účtovnou hodnotou majetku a daňovou základňou, z toho:		
odpočítateľné	480 093	424 608
zdaniteľné		
Dočasné rozdiely medzi účtovnou hodnotou záväzkov a daňovou základňou, z toho:		
odpočítateľné	1 979 426	2 172 739
zdaniteľné	1 979 426	2 172 739
Možnosť umorovať daňovú stratu v budúcnosti		
Možnosť previesť nevyužitú daňovú odpočty		
Sadzba dane z príjmov (v %)	22%	22%
Odložená daňová pohľadávka	541 095	571 416
Uplatnená daňová pohľadávka	541 095	571 416
Zaučtovaná ako náklad	30 321	-73 729
Zaučtovaná do vlastného imania		
Odložený daňový záväzok		
Zmena odloženého daňového záväzku		
Zaučtovaná ako náklad		
Zaučtovaná do vlastného imania		

5. Údaje o finančnom majetku

5.1. Finančné účty

Ako finančné účty sú vykázané peniaze v pokladnici, účty v bankách a cenné papiere. Účtami v bankách môže Spoločnosť voľne disponovať.

Prehľad jednotlivých položiek finančných účtov:

Názov položky	Bežné účtovné obdobie	Bezprostredne predchádzajúce účtovné obdobie
Pokladnica, ceniny	1 946	3 938
Bežné bankové účty	448 562	1 089 508
Bankové účty termínované		
Peniaze na ceste		
Spolu	450 508	1 093 446

5.2. Krátkodobý finančný majetok

Spoločnosť nemá krátkodobý finančný majetok v ocenení ku dňu, ku ktorému sa zostavuje účtovná závierka.

6. Časové rozlíšenie aktív

Významné položky časového rozlíšenia sú uvedené v nasledujúcej tabuľke:

Opis položky časového rozlíšenia	Bežné účtovné obdobie	Bezprostredne predchádzajúce účtovné obdobie
Náklady budúcich období dlhodobé, z toho:	0	0
Náklady budúcich období krátkodobé, z toho:	6 780	10 872
Letenky 2015, 2016	703	6 113
Predplatné 2015		76
Doména 2015		17
BIC SA poistné 2015	0	4 666
Cestovné poistné	268	
Poistné FM	5 744	
Software ročný poplatok	65	
Prijmy budúcich období dlhodobé, z toho:		0

D. INFORMÁCIE O PASÍVACH**1. Informácie o vlastnom imaní****1.1. Základné imanie**

Základné imanie spoločnosti činí 15 574 255 EUR a je tvorené vkladmi týchto spoločníkov:

SOCIETE BIC (100 %) EUR 15 574 255

Základné imanie bolo splatené v plnom rozsahu.

Informácie o vlastnom imaní sú uvedené v časti L.

1.2. Rozdelenie zisku

Podľa rozhodnutia valného zhromaždenia spoločnosti z 24.06.2015 bol zisk minulého účtovného obdobia rozdelený nasledovne:

Názov položky	Bezprostredne predchádzajúce účtovné obdobie
Účtovný zisk	1 212 636
Rozdelenie účtovného zisku	Bežné účtovné obdobie
Prídel do zákonného rezervného fondu	
Prídel do štatutárnych a ostatných fondov	
Prídel do sociálneho fondu	
Prídel na zvýšenie základného imania	
Úhrada straty minulých období	
Prevod do nerozdeleného zisku minulých rokov	212 636
Rozdelenie podielu na zisku spoločníkom, členom	1 000 000
Iné	
Spoľu	1 212 636

2. Rezervy

Prehľad o rezervách za bežné účtovné obdobie je uvedený v nasledujúcich tabuľkách:

Názov položky	Bežné účtovné obdobie				
	Stav na začiatku účtovného obdobia	Tvorba	Použitie	Zrušenie	Stav na konci účtovného obdobia
a	b	c	d	e	f
Dlhodobé rezervy, z toho:	0	0	0	0	0
					0
Krátkodobé rezervy, z toho:	2 200 102	1 926 512	1 217 986	972 115	1 936 513
Krátkodobé zákonné rezervy:	10 801	11 545	10 801	0	11 545
Nevyčerpané dovolenky vrátane poistného a príspevkov	10 801	11 545	10 801		11 545
Krátkodobé ostatné rezervy:	2 189 301	1 914 967	1 207 185	972 115	1 924 968
Odmeny a prémie vrátane poistného (bonusy zamestnanci)	71 168	72 743	71 168		72 743
Bonusy, skontá, ktoré sa týkajú výrobkov a tovaru predaných pred ukončením vykazovaného účtovného obdobia	2 108 133	1 842 224	1 136 017	972 115	1 842 225
Pokuty a penále	10 000				10 000

Predpokladaný rok použitia krátkodobých rezerv 2016.

Spoločnosť netvorila rezervu na odchodné zamestnancom, nakoľko ju odhadla ako nevýznamnú.

Rezerva na pokuty a penále vo výške 10 000 EUR bola vytvorená na základe opatrnosti na prípadné možné pokuty a penále z nedodržania zákona o účtovníctve, zákona o dani z príjmov, zákona o DPH a je klasifikovaná ako krátkodobá.

Prehľad o rezervách za predchádzajúce účtovné obdobie je uvedený v nasledujúcom prehľade:

Názov položky	Bezprostredne predchádzajúce obdobie					
	Stav na začiatku účtovného obdobia	Tvorba	Použitie	Zrušenie	Stav na konci účtovného obdobia	Predpokladaný rok použitia
a	b	c	d	e	f	g
Dlhodobé rezervy, z toho:	0	0			0	
Rezerva na bonusy	0	0			0	
Penále	0	0			0	
Krátkodobé rezervy, z toho:	1 712 046	2 190 101	683 225		2 200 102	
Krátkodobé zákonné rezervy:	10 179	10 801	10 179		10 801	
Nevyčerpané dovolenky vrátane poistného a príspevkov	10 179	10 801	10 179		10 801	2015
Krátkodobé ostatné rezervy:	1 701 867	2 179 300	673 046		2 189 301	
Rezerva na bonusy	1 646 703	2 108 132	629 542	1 017 161	2 108 133	2015
Penále	11 660			1 660	10 000	
Bonusy zamestnanci	43 504	71 168	43 504		71 168	2015

3. Údaje o záväzkoch**3.1. Záväzky podľa lehoty splatnosti všeobecne**

Štruktúra záväzkov (okrem bankových úverov) podľa zostatkovej doby splatnosti je uvedená v nasledujúcom prehľade:

Názov položky	Bežné účtovné obdobie	Bezprostredne predchádzajúce účtovné obdobie
Dlhodobé záväzky spolu	1 560	766
Záväzky so zostatkovou dobou splatnosti nad päť rokov	1 560	766
Záväzky so zostatkovou dobou splatnosti jeden rok až päť rokov		
Krátkodobé záväzky spolu	36 247 725	18 979 730
Záväzky so zostatkovou dobou splatnosti do jedného roka vrátane	36 106 496	18 736 168
Záväzky po lehote splatnosti	141 229	243 562

3.1.1. Závazky podľa zostatkovej doby splatnosti

Členenie záväzkov podľa zostatkovej doby splatnosti za bežné účtovné obdobie:

Druh záväzku	Výška záväzku stav k 31.12.2015	Závazky podľa zostatkovej doby splatnosti		
		Menej ako 1 rok	1-5 rokov	Viac ako 5 rokov
Závazky z obchodného styku voči prepojeným ÚJ				
Závazky z obchodného styku v rámci podielovej účasti okrem záväzkov voči prepojeným ÚJ				
Ostatné záväzky z obchodného styku				
Ostatné záväzky voči prepojeným ÚJ				
Ostatné záväzky v rámci podielovej účasti okrem záväzkov voči prepojeným ÚJ				
Ostatné dlhodobé záväzky				
Dlhodobé prijaté preddavky				
Dlhodobé zmenky na úhradu				
Závazky zo sociálneho fondu	1 560	1 560		
Vydané dlhopisy				
Iné dlhodobé záväzky				
Dlhodobé záväzky z derivátových operácií				
Dlhodobé záväzky spolu	1 560	1 560	0	0
Závazky z obchodného styku voči prepojeným ÚJ	32 018 740	32 018 740		
Závazky z obchodného styku v rámci podielovej účasti okrem záväzkov voči prepojeným ÚJ	0			
Ostatné záväzky z obchodného styku	4 223 158	4 223 158		
Ostatné záväzky voči prepojeným ÚJ	0			
Ostatné záväzky v rámci podielovej účasti okrem záväzkov voči prepojeným ÚJ	2	2		
Závazky voči spoločníkom a združeniu	0			
Závazky voči zamestnancom	5 566	5 566		
Závazky zo sociálneho poistenia	0			
Daňové záväzky a dotácie	259	259		
Závazky z derivátových operácií	0			
Iné záväzky	0			
Krátkodobé záväzky spolu	36 247 725	36 247 725	0	0

Členenie záväzkov podľa zostatkovej doby splatnosti za bezprostredne predchádzajúce účtovné obdobie:

Druh záväzku	Výška záväzku stav k 31.12.2014	Záväzky podľa zostatkovej doby splatnosti		
		Menej ako 1 rok	1-5 rokov	Viac ako 5 rokov
Záväzky z obchodného styku voči prepojeným ÚJ				
Záväzky z obchodného styku v rámci podielovej účasti okrem záväzkov voči prepojeným ÚJ				
Ostatné záväzky z obchodného styku				
Ostatné záväzky voči prepojeným ÚJ				
Ostatné záväzky v rámci podielovej účasti okrem záväzkov voči prepojeným ÚJ				
Ostatné dlhodobé záväzky				
Dlhodobé prijaté preddavky				
Dlhodobé zmenky na úhradu				
Záväzky zo sociálneho fondu	766	766		
Vydané dlhopisy				
Iné dlhodobé záväzky				
Dlhodobé záväzky z derivátových operácií				
Dlhodobé záväzky spolu	766	766	0	0
Záväzky z obchodného styku voči prepojeným ÚJ	16 036 387	16 036 387		
Záväzky z obchodného styku v rámci podielovej účasti okrem záväzkov voči prepojeným ÚJ	0			
Ostatné záväzky z obchodného styku	2 818 497	2 818 497		
Ostatné záväzky voči prepojeným ÚJ	0			
Ostatné záväzky v rámci podielovej účasti okrem záväzkov voči prepojeným ÚJ	5	5		
Záväzky voči spoločníkom a združeniu	0			
Záväzky voči zamestnancom	184	184		
Záväzky zo sociálneho poistenia	0			
Daňové záväzky a dotácie	124 657	124 657		
Záväzky z derivátových operácií	0			
Iné záväzky	0			
Krátkodobé záväzky spolu	18 979 730	18 979 730	0	0

3.2. Účtovná jednotka nevykazuje v účtovnej závierke záväzky,

- zabezpečené záložným právom
- zabezpečené inou formou zabezpečenia

3.3. Prehľad o sociálnom fonde

Tvorba a čerpanie sociálneho fondu v priebehu účtovného obdobia sú znázornené v nasledujúcom prehľade:

Názov položky	Bežné účtovné obdobie	Bezprostredne predchádzajúce účtovné obdobie
Začiatkový stav sociálneho fondu	766	829
Tvorba sociálneho fondu na ťarchu nákladov	4 709	4 355
Tvorba sociálneho fondu zo zisku		
Ostatná tvorba sociálneho fondu		
Tvorba sociálneho fondu spolu	4 709	4 355
Čerpanie sociálneho fondu	3 915	4 418
Konečný zostatok sociálneho fondu	1 560	766

4. Bankové úvery, pôžičky a návratné finančné výpomoci

Spoločnosť nemá bankový úver. Na riadku 139 Súvahy je uvedené čerpanie z kreditných kariet, ktoré Spoločnosť zaistila v Tatra banke pre svojich zamestnancov na krytie výdavkov na služobných cestách.

E. INFORMÁCIE O VÝNOSOCH**1. Tržby za vlastné výrobky a tovar podľa jednotlivých typov výrobkov a služieb a hlavných oblastí odbytu**

Tržby za vlastné výkony a tovar podľa jednotlivých segmentov, t. j. podľa typov výrobkov a služieb a podľa hlavných oblastí odbytu sú uvedené v nasledujúcom prehľade:

Oblasť odbytu	Kancelárske potreby		Zapaľovače		Holiace strojíčky		Ostatné		Preprava a distribúcia	
	Bežné účtovné obdobie	Bezprostredne predchádzajúce účtovné obdobie	Bežné účtovné obdobie	Bezprostredne predchádzajúce účtovné obdobie	Bežné účtovné obdobie	Bezprostredne predchádzajúce účtovné obdobie	Bežné účtovné obdobie	Bezprostredne predchádzajúce účtovné obdobie	Bežné účtovné obdobie	Bezprostredne predchádzajúce účtovné obdobie
a	b	c	d	e	f	g	h	i	j	k
Albánsko	23,905	21,783	0		61,172	2,100	0		0	
Arménsko	0		0		10,532	2,277	0		-4,248	
Azerbajdžan	0		0		81,233	26,826	0		266	
Bosna a Hercegovina	16,687	1,432	0		348,675	304,655	0		0	
Česká Republika	40,634	43,486	0		3,075	9,541	0		0	
Chorvátsko	12,055	33,964	0		28,369	11,289	0		0	
Čierna Hora	8,310	4,322	0		49,322	65,686	0		0	
Francúzsko	56,227,068	52,988,521	4,716,711	4,578,114	6,947,484	6,782,241	440,589	204,824	1,436,949	1,323,207
Grécko	0	563,985	0	92,093	0	17,448	0	10,101	0	55,539
Gruzínsko	0	0	0		169,368	168,152	0		760	
Kosovo	7,647	13,196	0		15,477	35,854	0		0	
Macedónsko	11,564	7,781	0		99,816	72,913	0		0	
Maďarsko	54,213	76,468	106	2,575	34,736	11,444	2,856	803	70,521	68,037
Mongolsko	0	537	0		1,825	169	0		306	
Nemecko	4,150,410	3,623,393	3,008,146	3,077,415	110,704	93,677	53,518	72,292	1,257,641	1,295,252
Poľsko	1,494,970	1,098,286	12,294	15,527	1,376,594	854,769	6,385	14,105	572,202	484,920
Rakúsko	393,652	386,144	147,324	139,545	151,142	57,984	547	2,033	221,820	236,288
Rumunsko	581,914	328,137	0		676,712	681,661	26,037	21,127	481,153	482,172
Rusko	664,837	489,655	1,060		157,728	77,497	72,791	27,084	475,587	345,923
Slovínsko	10,320	16,928	0		561	185	0		0	
Španielsko	5,294,152	5,200,114	398,183	479,958	713,923	669,244	162,646	109,677	415,679	426,356
Srbsko	13,471	8,901	0		495,487	496,994	0	43	0	
Švédsko	1,351,874	1,420,668	1,644,609	1,551,847	545,236	652,356	10,527	11,192	264,776	245,012
Taliano	3,864,515	3,799,167	380,223	451,053	372,452	425,677	60,167	81,753	133,924	131,293
Turecko	389,976	279,369	0	1,649	69,972	23,802	5,725	9,748	155,194	111,719
Turkménsko	0	3,421	0		27,961	47,796	0		1,711	
Ukrajina	43,125	27,151	0		264,215	195,432	3,909	3,182	119,943	107,805
Uzbekistan	0		0		45,390		0		1,900	
Spolu Export	74,655,320	70,436,806	10,308,656	10,389,776	12,859,161	11,787,669	845,697	567,964	5,606,085	5,313,522
Tuzemsko	32,813	52,121	0		39,663	72,003				
Spolu Tuzemsko	32,813	52,121	0	0	39,663	72,003	0	0	0	0

2. Zmena stavu zásob vlastnej výroby

Zmena stavu zásob vlastnej výroby vykázaná vo výkaze ziskov a strát je zvýšenie 108 120 EUR (v roku 2014 zvýšenie 131416 EUR). Vychádzajúc zo súvahových položiek predstavuje zvýšenie 114 937 EUR (v roku 2014 zvýšenie 144 525 EUR), ako je to znázornené v nasledujúcom prehľade:

Názov položky	Bežné účtovné obdobie	Bezprostredne predchádzajúce účtovné obdobie		Zmena stavu vnútroorganizačných zásob	
	Konečný zostatok	Konečný zostatok	Začiatkový stav	Bežné účtovné obdobie	Bezprostredne predchádzajúce účtovné obdobie
a	b	c	d	e	f
Nedokončená výroba a polotovary vlastnej výroby				0	0
Výrobky	3 905 770	3 790 833	3 646 308	114 937	144 525
Zvieratá				0	0
Spolu	3 905 770	3 790 833	3 646 308	114 937	144 525
Manká a škody	x	x	x	-6 817	-13 109
Reprezentačné	x	x	x		
Dary	x	x	x		
Iné	x	x	x		
Zmena stavu vnútroorganizačných zásob vo výkaze ziskov a strát	X	X	X	108 120	131 416

Rozdiel je spôsobený tým, že niektoré položky sa podľa slovenských právnych predpisov neučítujú prostredníctvom zmeny stavu, ale priamo na príslušné iné účty nákladov a výnosov.

3. Výnosy pri aktivácii nákladov, ostatné významné výnosy z hospodárskej činnosti, finančné výnosy a výnosy, ktoré majú výnimočný rozsah alebo výskyt

Prehľad o výnosoch z hospodárskej činnosti, finančnej činnosti a výnosy, ktoré majú výnimočný rozsah alebo výskyt je uvedený v nasledujúcej tabuľke:

Názov položky	Bežné účtovné obdobie	Bezprostredne predchádzajúce účtovné obdobie
Ostatné významné položky výnosov z hospodárskej činnosti,		
z toho:	52 386 859	48 623 287
- Tržby z predaja dlhodobého nehmotného a hmotného majetku	38 843	
- Tržby z predaja materiálu	52 066 164	48 392 608
- Prebytky - inventúrne rozdiely	158 027	208 319
- Ostatné výnosy	123 824	22 360
Finančné výnosy, z toho:	19 682	17 530
<i>Kurzové zisky, z toho:</i>	<i>19 063</i>	<i>11 331</i>
- Kurzové zisky ku dňu, ku ktorému sa zostavuje účtovná závierka	9 513	10 749
Ostatné významné položky finančných výnosov, z toho:	619	6 199
- Výnosové úroky	619	6 199
- Ostatné finančné výnosy		
Výnosy, ktoré majú výnimočný rozsah alebo výskyt, z toho:	0	0
- Náhrady škôd		
- Výnosy zo zmeny metódy ocenenia zásob vlastnej výroby		

4. Čistý obrat

Čistý obrat Spoločnosti na účely zistenia povinnosti overenia individuálnej účtovnej závierky audítormi [§ 19 ods. 1 písm. a) zákona o účtovníctve] je uvedený v nasledujúcom prehľade:

Názov položky	Bežné účtovné obdobie	Bezprostredne predchádzajúce účtovné obdobie
Tržby za vlastné výrobky	101 714 230	96 019 426
Tržby z predaja služieb	2 633 165	2 600 435
Tržby za tovar		
Výnosy zo zákazky		
Výnosy z nehnuteľnosti na predaj		
Iné výnosy súvisiace s bežnou činnosťou	52 105 007	48 392 608
Čistý obrat celkom	156 452 402	147 012 469

F. ÚDAJE O NÁKLADOCH

1. Náklady za prijaté služby, ostatné významné náklady z hospodárskej činnosti, finančné náklady a náklady, ktoré majú výnimočný rozsah alebo výskyt

Prehľad o nákladoch voči audítorskej spoločnosti:

Názov položky	Bežné účtovné obdobie	Bezprostredne predchádzajúce účtovné obdobie
Náklady voči audítormi, audítorskej spoločnosti, z toho:	15,300	15,300
- náklady za overenie individuálnej účtovnej závierky	15,300	15,300
- iné uist'ovacie audítorské služby		
- súvisiace audítorské služby		
- daňové poradenstvo		
- ostatné neaudítorské služby		

Prehľad o nákladoch na prijaté služby:

Názov položky	Bežné účtovné obdobie	Bezprostredne predchádzajúce účtovné obdobie
Náklady za poskytnuté služby:		
- Opravy a udržiavanie	6 794	7 489
- Cestovné	29 956	17 030
- Náklady na reprezentáciu	109 968	93 985
- Nájomné	134 532	108 760
- Prepravné, kuriér	4 420 702	4 313 381
- Poštovné	14 618	12 111
- Telefón	50 363	43 982
- Manufacturing	121 000	121 000
- Právne, ekonomické a iné poradenstvo (mimo služieb poskytnutých audítormi, audítorskou spoločnosťou uvedených vyššie)	59 710	47 068
- distribučné náklady	250 698	310 402
- Subdodávky FM	9 300 540	8 272 896
- Packaging development	31 507	36 160
- Poplatky manažmentu	1 325 828	1 147 931
- Nábor zamestnancov	67 097	28 249
- Marketingový prieskum	141 359	102 905
- Preprava zamestnancov	153 830	104 511
- Ostatné náklady	842 932	371 649
Spolu	17 061 433	15 139 509

Prehľad o osobných nákladoch:

Názov položky	Bežné účtovné obdobie	Bezprostredne predchádzajúce účtovné obdobie
Osobné náklady		
- Mzdové náklady	875 243	666 148
- Sociálne poistenie	157 046	137 791
- Zdravotné poistenie	62 525	54 778
- Sociálne náklady	14 912	13 446
Spolu	1 109 726	872 163

Prehľad o ostatných nákladoch na hospodársku činnosť, finančných a nákladoch, ktoré majú výnimočný rozsah alebo výskyt:

Názov položky	Bežné účtovné obdobie	Bezprostredne predchádzajúce účtovné obdobie
Ostatné významné položky nákladov z hospodárskej činnosti, z toho:	48 635 086	45 705 465
- Dane a poplatky	465	223
- Zostatková cena predaného dlhodobého majetku	38 725	
- Predaný materiál	48 195 696	44 612 208
- Dary		
- Pokuty a penále	83	981
- Odpis pohľadávky		
- Manká a škody	226 025	895 856
- Odpisy DHM	43 219	37 754
- Odpisy DNM	92 785	115 251
- Tvorba a zúčtovanie OP k dlhodobému majetku		
- Ostatné	38 088	43 192
Finančné náklady, z toho:	28 066	31 264
Kurzové straty, z toho:	9 384	12 548
- kurzové straty ku dňu, ku ktorému sa zostavuje účtovná zvierka	801	578
Ostatné významné položky finančných nákladov, z toho:	18 682	18 716
- Nákladové úroky	91	2 160
- Ostatné finančné náklady	18 591	16 556
Náklady, ktoré majú výnimočný rozsah alebo výskyt, z toho:	0	0
- Škody zo živelných pohrôm na dlhodobom hmotnom majetku		
- Oprava nákladov minulých účtovných období		
- Ostatné náklady, ktoré majú výnimočný rozsah alebo výskyt		

G. INFORMÁCIE O DANIACH Z PRÍJMOV**1. Prevod od teoretickej dane z príjmov k vykázanej dani z príjmov je uvedený v nasledujúcom prehľade:**

Názov položky	Bežné účtovné obdobie			Bezprostredne predchádzajúce účtovné obdobie		
	Základ dane	Daň	Daň v %	Základ dane	Daň	Daň v %
a	b	c	d	e	f	g
Výsledok hospodárenia pred zdanením, z toho:	2 249 791	x	x	1 941 592	x	x
teoretická daň	x	494 954	22,00%	x	427 150	22,00%
Daňovo neuznané náklady	216 935	47 726	2,12%	1 358 981	298 976	15,40%
Výnosy nepodliehajúce dani		0	0,00%	-186	-41	0,00%
Vplyv nevykázanej odloženej daňovej pohľadávky	34 227	7 530	0,33%		0	0,00%
Umorenie daňovej straty		0	0,00%		0	0,00%
Nevyužitá daňová strata, daňové odpočty a iné daňové nároky		0	0,00%		0	0,00%
Zmena sadzby dane		0	0,00%		0	0,00%
Iné (daň vyberaná zrážkou, daňová licencia)	502	110	0,00%	13 046	2 870	0,15%
Spolu		550 320	24,46%		728 956	37,54%
Splatná daň z príjmov	x	519 999	23,11%	x	802 685	41,34%
Odložená daň z príjmov	x	30 321	1,35%	x	-73 729	-3,80%
Celková daň z príjmov	x	550 320	24,46%	x	728 956	37,54%

2. Položky tvoriace odloženú daň

Názov položky	Bežné účtovné obdobie	Bezprostredne predchádzajúce účtovné obdobie
Suma odloženej daňovej pohľadávky účtovanej ako náklad alebo výnos vyplývajúca zo zmeny sadzby dane z príjmov		
Suma odloženého daňového záväzku účtovaného ako náklad alebo výnos vyplývajúci zo zmeny sadzby dane z príjmov		
Suma odloženej daňovej pohľadávky týkajúca sa umorenia daňovej straty, nevyužitých daňových odpočtov a iných nárokov, ako aj dočasných rozdielov predchádzajúcich účtovných období, ku ktorým sa v predchádzajúcich účtovných obdobiach odložená daňová pohľadávka neúčtovala		
Suma odloženého daňového záväzku, ktorý vznikol z dôvodu neúčtovania tej časti odloženej daňovej pohľadávky v bežnom účtovnom období, o ktorej sa účtovalo v predchádzajúcich účtovných obdobiach		
Suma neuplatneného umorenia daňovej straty, nevyužitých daňových odpočtov a iných nárokov a odpočítateľných dočasných rozdielov, ku ktorým nebola účtovaná odložená daňová pohľadávka	43 002	
Suma odloženej dani z príjmov, ktorá sa vzťahuje na položky účtované priamo na účty vlastného imania bez účtovania na účty nákladov a výnosov		

H. INFORMÁCIE O INÝCH AKTÍVACH A PASÍVACH**1. Podmienené záväzky**

Spoločnosť má možné budúce záväzky, ktoré sa nesledujú v bežnom účtovníctve a neuvádzajú sa v súvahe:

Vo výkaze ziskov a strát za rok končiaci sa 31. decembra 2010 Spoločnosť vykázala náklady týkajúce sa inventarizačných rozdielov a priebežných fyzických inventúr zásob, ako aj zlikvidované nepotrebné zásoby v celkovej výške 664.538 EUR. Tieto náklady neboli spoločnosťou dostatočne posúdené pre účely ich daňovej uznateľnosti z pohľadu Zákona o dani z príjmov. Zároveň spoločnosť vynaložila náklady vo výške 132.113 EUR na projekt distribúcie, ktorý bol zrušený a spoločnosť nerealizovala z jeho využitia žiadne výnosy. Preto existuje významné riziko dodania týchto nákladov v celkovej výške 796.651 EUR a teda zvýšenie daňovej povinnosti za rok 2010, a to do výšky 151.364 EUR.

Spoločnosť nemá existujúce záväzky, ktoré sa nesledujú v bežnom účtovníctve a neuvádzajú sa v súvahe, pretože nie je pravdepodobnosť úbytku peňažných prostriedkov.

Spoločnosť nemá existujúce záväzky, ktoré sa nesledujú v bežnom účtovníctve a neuvádzajú sa v súvahe, pretože výška tejto povinnosti sa nedá spoľahlivo oceniť.

Vzhľadom na to, že mnohé oblasti slovenského daňového práva doteraz neboli dostatočne overené praxou, existuje neistota v tom, ako ich budú daňové orgány aplikovať. Mieru tejto neistoty nie je možné kvantifikovať a zanikne až potom, keď budú k dispozícii právne precedensy, prípadne oficiálne interpretácie príslušných orgánov.

2. Sumárne informácie o údajoch na podsúvahových účtoch

Názov položky	Bežné účtovné obdobie	Bezprostredne predchádzajúce účtovné obdobie
Prenajatý majetok - kancelárske priestory v Bratislave	24 582	46 519
Prenajatý majetok - kancelárske priestory v organizačnej zložke v Srbsku	48 108	39 919
Majetok v nájme - operatívny prenájom auta	75 235	71 121

I. INFORMÁCIE O SKUTOČNOSTIACH, KTORÉ NASTALI PO DNI, KU KTORÉMU SA ZOSTAVUJE ÚČTOVNÁ ZÁVIERKA DO DŇA ZOSTAVENIA ÚČTOVNEJ ZÁVIERKY

Po 31.12.2015 nenastali žiadne udalosti majúce významný vplyv na verné zobrazenie skutočností, ktoré sú predmetom účtovníctva.

J. EKONOMICKÉ VZŤAHY ÚČTOVNEJ JEDNOTKY A SPRIAZNENÝCH OSÔB

1. Transakcie s materskou účtovnou jednotkou

Spriaznená osoba	Druh zostatku	Hodnotové vyjadrenie obchodu	
		Bežné účtovné obdobie**	Bezprostredne predchádzajúce účtovné obdobie**
a	b	c	d
BIC SA	licencia	558	1 568
BIC SA (platené úroky)	úver, pôžička	11	2 160
BIC SA (príjaté úroky)	úver, pôžička	36	6 013
BIC SA	poskytnutie služby		8 053
BIC SA	predaj	73 290 915	70 280 137
BIC SA	kúpa	102 659 818	91 834 607
BIC SA (nakúpené služby)	kúpa	1 473 803	1 336 895
BIC SA (ostatné výnosy)	iný obchod	93 085	2 273

2. Majetok a záväzky z transakcií s materskou účtovnou jednotkou sú uvedené v nasledujúcom prehľade:

Spriaznená osoba	Druh zostatku	Hodnotové vyjadrenie obchodu	
		Bežné účtovné obdobie**	Bezprostredne predchádzajúce účtovné obdobie**
a	b	c	d
BIC SA	Pohľadávka – cash-pooling	11 592 617	670 189
BIC SA	Pohľadávka – obch.styk	3 521 774	3 463 441
BIC SA	Záväzok – obch.styk	25 957 770	12 396 118

3. Transakcie s ostatnými účtovnými jednotkami

Spriaznená osoba	Kód druhu obchodu*	Hodnotové vyjadrenie obchodu	
		Bežné účtovné obdobie**	Bezprostredne predchádzajúce účtovné obdobie**
a	b	c	d
BIC CIS RUSSIA	poskytnutie služby	29,828	25,713
BIC Romania	poskytnutie služby	481,153	432,294
BIC Germany	poskytnutie služby	1,257,642	1,295,253
BIC Austria	poskytnutie služby	221,821	236,287
BIC (AUSTRIA) Vertriebsgesells	poskytnutie služby	70,520	68,037
BIC POLSKA	poskytnutie služby	572,202	534,797
BIC IBERIA	predaj	7,344,416	7,301,827
BIC Romania	predaj	5,288,744	4,757,122
BIC Germany	predaj	13,638,880	13,000,906
BIC Austria	predaj	2,881,826	2,707,131
BIC (AUSTRIA) Vertriebsgesells	predaj	481,917	377,979
BIC POLSKA	predaj	9,133,904	8,276,733
BIC CIS RUSSIA	predaj	12,059,831	5,716,394
BIC NORDIC	predaj	7,232,994	6,871,946
BIC ITALY	predaj	5,093,826	5,227,607
BIC VIOLEX	predaj	0	1,063,853
BIC UKRAINE	predaj	3,980,872	2,455,637
BIC PAZARLAMA	predaj	3,916,000	2,014,700
BIC SPORT	kúpa	52,114	
BIC GRAPHIC	kúpa	339,739	150,880
BIC IBERIA	kúpa	5,029,280	3,973,888
BIC SUISSE	kúpa		2,299
BIC ITALY	kúpa		2,423
BIC VIOLEX	kúpa	24,604,778	22,673,935
BIC Germany	kúpa	1,558	
BIC ADVERTISING & PROMOT. PROD. ASIA LTD	kúpa	75,525	
BIC SA (nakúpené služby)	kúpa	1,473,803	1,336,895
BIC IBERIA(nakúpené služby)	kúpa	0	3,585
BIC Romania(nakúpené služby)	kúpa	37,575	43,452
BIC Germany(nakúpené služby)	kúpa	218,416	207,698
BIC Nordic(nakúpené služby)	kúpa	1,994	
BIC Romania (ostatné výnosy)	iný obchod		10,390
BIC CIS RUSSIA (ostatné výnosy)	iný obchod		5,593

4. Majetok a záväzky z transakcií s materskou účtovnou jednotkou sú uvedené v nasledujúcom prehľade:

Spriaznená osoba	Druh obchodu (opis)	Hodnotové vyjadrenie obchodu	
		Bežné účtovné obdobie**	Bezprostredne predchádzajúce účtovné obdobie**
a	b	c	d
BIC NORDIC AB FL	Pohľadávka - obch.styk	317 552	428 242
BIC AUSTRIA FL	Pohľadávka - obch.styk	320 468	220 489
BIC (AUSTRIA) Vertriebsgesellschaft mbH	Pohľadávka - obch.styk	9 581	18 441
BIC DEUTSCHLAND FL	Pohľadávka - obch.styk	1 655 306	1 393 594
BIC IBERIA FL	Pohľadávka - obch.styk	426 398	419 897
BIC ITALIA SPA FL	Pohľadávka - obch.styk	741 276	333 805
BIC POLSKA FACT	Pohľadávka - obch.styk	224 436	322 134
BIC ROMANIA FL	Pohľadávka - obch.styk	438 685	358 990
BIC CIS - RUSSIA FL	Pohľadávka - obch.styk	147 274	393 301
BIC VIOLEX FL	Pohľadávka - obch.styk	0	43 243
Sheaffer Slovakia	Pohľadávka - obch.styk	0	540
BIC UKRAINE	Pohľadávka - obch.styk	0	487 337
BIC PAZARLAMA TURKEY	Pohľadávka - obch.styk	0	57
BIC HUNGARIA - old companies	Pohľadávka - obch.styk / 100% OP	55 313	55 313
BIC HU - BIC Hungary	Pohľadávka - obch.styk	16 508	
BIC DEUTSCHLAND	Záväzok - obch.styk	70 371	52 276
BIC IBERIA FL	Záväzok - obch.styk	367 731	547 556
BIC GRAPHIC EUROPE FL	Záväzok - obch.styk	18 755	19 143
BIC VIOLEX FL	Záväzok - obch.styk	5 579 749	3 011 035
BIC ROMANIA FL	Záväzok - obch.styk	13 957	10 259
BIC ITALIA SPA FL	Záväzok - obch.styk	8 205	0
BIC NORDIC AB FL	Záväzok - obch.styk	2 203	0

K. INFORMÁCIE O PRÍJMOCH A VÝHODÁCH ČLENOV ŠTATUTÁRNYCH ORGÁNOV, DOZORNÝCH ORGÁNOV A INÝCH ORGÁNOV ÚČTOVNEJ JEDNOTKY

Jediný člen štatutárneho orgánu za bežné účtovné obdobie ani za predchádzajúce účtovné obdobie nemal žiadne peňažné ani nepenažné príjmy, nedostal peňažné ani nepenažné preddavky, nebol mu poskytnutý úver, záruka a pod.

L. ZMENY VLASTNÉHO IMANIA

Prehľad o pohybe vlastného imania v priebehu účtovného obdobia je uvedený v nasledujúcom prehľade:

Položka vlastného imania a	Bežné účtovné obdobie				
	Stav na začiatku účtovného obdobia b	Prírastky c	Úbytky d	Presuny e	Stav na konci účtovného obdobia f
Základné imanie	15 574 255				15 574 255
Zmena základného imania					0
Pohľadávky za upísané vlastné imanie					0
Emisné ážio					0
Ostatné kapitálové fondy					0
Zákonný rezervný fond (nedeliteľný fond) z kapitálových vkladov					0
Oceňovacie rozdiely z precenenia majetku a záväzkov					0
Oceňovacie rozdiely z kapitálových účastí					0
Oceňovacie rozdiely z precenenia pri splnutí a rozdelení					0
Zákonný rezervný fond	1 557 426				1 557 426
Nedeliteľný fond					0
Štatutárne fondy a ostatné fondy					0
Nerozdelený zisk minulých rokov	3 029 410			212 636	3 242 046
Neuhradená strata minulých rokov	-3 072 653				-3 072 653
Výsledok hospodárenia bežného účtovného obdobia	1 212 636	1 699 471	1 000 000	-212 636	1 699 471
Ostatné položky vlastného imania					0
Účet 491- Vlastné imanie fyzickej osoby-podnikateľa					0
Spolu	18 301 074	1 699 471	1 000 000	0	19 000 545

Prehľad o pohybe vlastného imania v priebehu predchádzajúceho účtovného obdobia je uvedený v nasledujúcom prehľade:

Položka vlastného imania a	Bezprostredne predchádzajúce účtovné obdobie				
	Stav na začiatku účtovného obdobia b	Prírastky c	Úbytky d	Presuny e	Stav na konci účtovného obdobia f
Základné imanie	15 574 255				15 574 255
Zmena základného imania					0
Pohľadávky za upísané vlastné imanie					0
Emisné ážio					0
Ostatné kapitálové fondy					0
Zákonný rezervný fond (nedeliteľný fond) z kapitálových vkladov					0
Oceňovacie rozdiely z precenenia majetku a záväzkov					0
Oceňovacie rozdiely z kapitálových účastí					0
Oceňovacie rozdiely z precenenia pri splnutí a rozdelení					0
Zákonný rezervný fond	1 557 426				1 557 426
Nedeliteľný fond					0
Štatutárne fondy a ostatné fondy					0
Nerozdelený zisk minulých rokov	1 880 777			1 148 633	3 029 410
Neuhradená strata minulých rokov	-3 072 653				-3 072 653
Výsledok hospodárenia bežného účtovného obdobia	1 148 633	1 212 636		-1 148 633	1 212 636
Ostatné položky vlastného imania					0
Účet 491- Vlastné imanie fyzickej osoby-podnikateľa					0
Spolu	17 088 438	1 212 636	0	0	18 301 074

O rozdelení výsledku hospodárenia za účtovné obdobie 2015 vo výške 1 699 471 EUR rozhodne valné zhromaždenie. Návrh štatutárneho orgánu valnému zhromaždeniu je takýto:

- prevod na nerozdelený zisk minulých rokov 1 699 471 EUR.

Povinný prídel do zákonného rezervného fondu nie je potrebný, pretože zákonný rezervný fond už dosiahol svoju maximálnu hranicu stanovenú v právnych predpisoch a v spoločenskej zmluve.

M. INFORMÁCIE O PREHLADE PEŇAŽNÝCH TOKOV**1. Informácie o peňažných tokoch, ktorými sú:**

- príjmy a výdavky peňažných prostriedkov,
- prírastky a úbytky peňažných ekvivalentov.

1.1. Peňažné prostriedky

Druh peňažného prostriedku	Suma v prehľade peňažných tokov v EUR	Suma na príslušných položkách vykázaných v súvahe v EUR	Rozdiel +/- v EUR	Dôvod vzniku vyčísleného rozdielu
Peňažné hotovosti	375	375	0	
Ekvivalenty peňažných hotovostí:				
- ceniny	1 571	1 571	0	
Peňažné prostriedky na bežných účtoch v bankách	413 216	413 216	0	
Kontokorentný účet			0	
Zostatok účtu peniaze na ceste			0	

Peňažnými prostriedkami (angl. cash) sa rozumejú peňažné hotovosti, ekvivalenty peňažných hotovostí, peňažné prostriedky na bežných účtoch v bankách, kontokorentný účet a časť zostatku účtu Peniaze na ceste, ktorý sa viaže na prevod medzi bežným účtom a pokladnicou alebo medzi dvoma bankovými účtami.

1.2. Peňažné ekvivalenty

Druh peňažného ekvivalentu	Suma v prehľade peňažných tokov v EUR	Suma na príslušných položkách vykázaných v súvahe v EUR	Rozdiel +/- v EUR	Dôvod vzniku vyčísleného rozdielu
Krátkodobý finančný majetok:				
- termínové vklady na bankových účtoch	35 346	35 346	0	
- likvidné cenné papiere určené na obchodovanie			0	
- prioritné akcie obstarané účtovnou jednotkou			0	
-			0	

Ekvivalentmi peňažných prostriedkov (angl. cash equivalents) sa rozumie krátkodobý finančný majetok zameniteľný za vopred známu sumu peňažných prostriedkov, pri ktorom nie je riziko výraznej zmeny jeho hodnoty v najbližších troch mesiacoch odo dňa, ku ktorému sa zostavuje účtovná závierka, napríklad termínované vklady na bankových účtoch, ktoré sú uložené najviac na trojmesačnú výpovednú lehotu, likvidné cenné papiere určené na obchodovanie, prioritné akcie obstarané účtovnou jednotkou, ktoré sú splatné do troch mesiacov odo dňa, ku ktorému sa zostavuje účtovná závierka.

2. Peňažné toky v členení na:

- peňažné toky z prevádzkovej činnosti
- peňažné toky z investičnej činnosti
- peňažné toky z finančnej činnosti

3. Metódy vykazovania peňažných tokov

Činnosť	Metóda
Prevádzková činnosť	· nepriama metóda
Investičná činnosť	· priama metóda
Finančná činnosť	· priama metóda

4. Skutočnosti, ktoré nemajú priamy vplyv na peňažné toky, ale ovplyvňujú v bežnom účtovnom období štruktúru majetku, záväzkov a vlastného imania v investičnej činnosti a finančnej činnosti

Takéto skutočnosti sa nevyskytli.

5. Prehľad peňažných tokov

	2015	2014
	EUR	EUR
Čistý zisk (pred odpočítaním daňových a mimoriadnych položiek)	2 249 791	1 941 592
Úpravy o nepeňažné operácie:		
Odpisy dlhodobého majetku	136 004	153 005
Odpis zásob	0	0
Odpis pohľadávky	0	0
Zmena stavu opravnej položky k dlhodobému majetku	0	0
Zmena stavu opravnej položky k pohľadávkam	0	0
Zmena stavu opravnej položky k zásobám	43 207	-144 239
Zmena stavu rezerv	-263 589	488 056
Úrokové náklady (netto)	-528	-4 038
Strata / (zisk) z predaja dlhodobého majetku	-118	0
Výnosy z dlhodobého finančného majetku		
Ostatné položky nezahrnuté do nepeňažných operácií	226 025	884 525
Zisk z prevádzky pred zmenou pracovného kapitálu	2 390 792	3 318 901
Zmena pracovného kapitálu:		
Úbytok (prírastok) pohľadávok z obchodného styku a časového rozlíšenia	-354 339	-1 635 508
Úbytok (prírastok) zásob	-7 160 900	-36 830
(Úbytok) prírastok záväzkov a časového rozlíšenia	17 393 446	-9 915 924
Iné	0	0
Peňažné toky z prevádzky	12 268 999	-8 269 361

	2015	2014
	EUR	EUR
Peňažné toky z prevádzkovej činnosti		
Peňažné toky z prevádzky	12 268 999	-8 269 361
Zaplatené úroky	-91	-2 160
Prijaté úroky	619	6 198
Zaplatená daň z príjmov	-927 438	-1 084 249
Vyplatené dividendy	-1 000 000	0
Príjmy z mimoriadnych položiek	0	0
Ostatné položky nezahrnuté do prevádzkovej činnosti	0	0
Čisté peňažné toky z prevádzkovej činnosti	10 342 089	-9 349 572
Peňažné toky z investičnej činnosti		
Nákup dlhodobého majetku	-93 933	-71 500
Príjmy z predaja dlhodobého majetku	38 843	0
Obstaranie fin investícií	0	0
Poskytnuté pôžičky	-162 949 513	-152 529 861
Príjmy zo splácania pôžičiek	152 027 085	162 192 703
Prijaté dividendy	0	0
Čisté peňažné toky z investičnej činnosti	-10 977 518	9 591 342
Peňažné toky z finančnej činnosti		
Príjmy zo zvýšenia základného imania a ostatných kapitálových fondov	0	0
Príjmy úverov a pôžičiek od bánk	0	7 114
Splátky úverov a pôžičiek od bánk	-7 509	0
Príjmy / splátky pôžičiek prijatých od spoločností v Skupine	0	0
Splátky dlhodobých záväzkov	0	0
Čisté peňažné toky z finančnej činnosti	-7 509	7 114
Kurzové rozdiely k peňažným prostriedkom a ekvivalentom	0	0
Prírastky (úbytky) peňažných prostriedkov a peňažných ekvivalentov	-642 938	248 884
Peňažné prostriedky a peňažné ekvivalenty na začiatku roka	1 093 446	844 562
Peňažné prostriedky a peňažné ekvivalenty na konci roka	450 508	1 093 446