



FOOD FARM s.r.o.
Duklianska 21
920 14 Hlohovec

OS Trnava, odd. Sro, v.č. 1009/T

Výročná správa

k 31. decembru 2015

IČO: 31442226

Obsah

Úvod.....	3
1 Všeobecné informácie.....	4
2 Profil spoločnosti	5
3 Zhodnotenie činnosti spoločnosti	6
3.1 Rastlinná výroba	6
3.2 Živočíšna výroba	8
4 Organizačná štruktúra spoločnosti a zamestnanosť	10
5 Ekonomické ukazovatele a finančná situácia spoločnosti	10
5.1 Stav a štruktúra nákladov a výnosov	11
6 Priznané podpory v eurách za rok 2014 a 2015	16
7 Investície	16
8 Výdavky na činnosť v oblasti výskumu a vývoja	17
9 Obstarávanie dočasných listov, obchodných podielov, akcií, dočasných listov a obchodných podielov.....	17
10 Udalosti osobitného významu, ktoré nastali po ukončení účtovného obdobia	17
11 Predpokladaný vývoj podnikania účtovnej jednotky	18
12 Návrh na vysporiadanie hospodárskeho výsledku	19
13 Výrok audítora.....	20

Úvod

Výročná správa je vyhotovená k riadnej účtovnej závierke zostavenej za obdobie od 1.1.2015 do 31.12.2015 a jej súlad s účtovnou závierkou je overený audítorom.

Počas roka 2015 nenastali zmeny v predmete podnikania, v štruktúre spoločníkov, členov štatutárnych a dozorných orgánov spoločnosti.

Spoločnosť nemá organizačnú zložku v zahraničí.

V účtovnom období 2015 spoločnosť nenadobudla vlastné akcie, obchodné podiely ani dočasné listy.

Po skončení účtovného obdobia nenastali udalosti osobitného významu, ktoré by mali vplyv na účtovnú závierku alebo činnosť spoločnosti.

Spoločnosť v roku 2015 nevynaložila žiadne finančné prostriedky v oblasti výskumu a vývoja.

K správnosti a preukázateľnosti účtovníctva, podľa § 8 odsek 4 zákona o účtovníctve, bola na základe príkazného listu 2/2015 zo dňa 21.10.2015 vykonaná inventarizácia dlhodobého hmotného a nehmotného majetku, zásob, finančných účtov, záväzkov a majetku pri ktorom nemožno vykonať fyzickú inventúru. Výsledky inventarizácie boli prehodnotené v ústrednej inventarizačnej komisii.

1. Všeobecné informácie

Obchodné meno spoločnosti:	FOOD FARM, s. r. o.
Sídlo:	Duklianska 21, 920 14 Hlohovec
IČO:	31 442 226
Právna forma spoločnosti:	Spoločnosť s ručením obmedzeným

Spoločnosť FOOD FARM, s. r. o. bola založená spoločenskou zmluvou uzavretou dňa 1.6.1993 v zmysle príslušných ustanovení Obchodného zákonníka č. 513/1991 Zb. V roku 1995 bol doložený Dodatok zo dňa 23.6.1995 k spoločenskej zmluve a v tom istom roku bol doložený aj Dodatok zo dňa 21.8.1995 k spoločenskej zmluve. Spoločenská zmluva bola dňa 10.6.1998 prispôbena zákonu č. 11/1998 Z .z. V poradí tretí dodatok bol Dodatok k spoločenskej zmluve zo dňa 9.4.1999. Podľa Uznesenia MVZ č. 4 zo dňa 6.11.2002 bola spoločenská zmluva prispôbena novele Obchodného zákonníka účinnéj od 1.1.2002.

Spoločenská zmluva – úplné znenie bola schválená na valnom zhromaždení spoločníkov dňa 16.5.2005. Dňa 12.4.2006 bola spoločenská zmluva doplnená. Ďalšie doplnenie spoločenskej zmluvy bolo dňa 29.1.2009. 26.2.2010 bolo schválené úplné znenie spoločenskej zmluvy. Posledná zmena spoločenskej zmluvy bola dňa 20.6.2012

Základné imanie spoločnosti **461 727,41 €** bolo splatené v plnej výške, pričom základný členský vklad každého z piatich spoločníkov je vo výške **92 345,48 €**.

Predmet činnosti spoločnosti:

- veľkoobchod s tovarom v oblasti poľnohospodárstva,
- kúpa tovaru za účelom jeho ďalšieho predaja a predaj,
- výroba spotrebného tovaru v rozsahu voľnej živnosti,
- sprostredkovanie obchodu a služieb,
- poľnohospodárstvo vrátane predaja nespracovaných poľnohospodárskych výrobkov za účelom spracovania alebo ďalšieho predaja,
- výroba kovov a kovových výrobkov,
- cestná motorová doprava,
- uskutočňovanie jednoduchých stavieb, drobných stavieb a ich zmien,
- výroba krmných zmesí,
- poskytovanie služieb poľnohospodárskymi strojmi,
- poskytovanie služieb ťažkými mechanizmami,
- prenájom nehnuteľností s poskytovaním aj iných než základných služieb spojených s prenájomom,
- podnikateľské poradenstvo v rozsahu voľnej živnosti - poradenská činnosť
- výroba a predaj vína,

- predaj na priamu konzumáciu nealkoholických a priemyselne vyrábaných nápojov, vína a destilátov na priamu konzumáciu.

2. Profil spoločnosti

Spoločnosť FOOD FARM, s. r. o. je diverzifikovaná, dynamicky sa rozvíjajúca súkromná spoločnosť sídliaca v Hlohovci, 65 km východne od hlavného mesta Bratislavy na diaľničnom ťahu Bratislava - Trenčín. Spoločnosť je vybavená modernými strojmi a technológiami, umožňujúcimi intenzívnu výrobu.

Spoločnosť zameriava svoju podnikateľskú činnosť na zmiešané hospodárstvo, odvetvie hospodárstva, ktoré zahŕňa kombinovanú produkciu plodín, zvierat a špecializovanú produkciu plodín.

Charakteristickou činnosťou v zmiešanom hospodárstve je obrábanie pôdy, pestovanie kultúrnych plodín a chov hospodárskych zvierat. Hlavným výrobným prostriedkom je poľnohospodárska pôda.

V roku 2015 spoločnosť obhospodarovala plodiny na 2988 ha poľnohospodárskej pôdy. Široký sortiment poľnohospodárskych produktov v rastlinnej výrobe tvoria hustosiate obiloviny (pšenica ozimná, jačmeň jarný), olejniny (repka ozimná, slnečnica), kukurica a viacročné krmoviny pre potreby živočíšnej výroby. Z rastlinnej výroby má na tržbách najväčší podiel produkcia pšenice ozimnej.

V rastlinnej výrobe spoločnosť využíva najmodernejšie stroje a technológie, počnúc od sejby cez dávkovanie živín do pôdy po nasadenie vysokovýkonnej zberovej techniky. Cieľom spoločnosti je zabezpečiť vysokokvalitnú produkciu rastlinných komodít s dôrazom na dodržiavanie technologických, výrobných postupov a noriem podľa platnej legislatívy – správnej farmárskej praxe.

Profilovým zameraním spoločnosti v živočíšnej výrobe je chov holsteinského čiernostrakatého hovädzieho dobytku. Dnes predstavuje stádo dojníc 504 ks. Chov hovädzieho dobytku je realizovaný v nepretržitej prevádzke s uzatvoreným obratom stáda. Optimálne podmienky etológie, krmovinová základňa, servis plemenárskej a veterinárnej starostlivosti ako aj špičková technika zaručujú dosiahnutie nadpriemernej úžitkovosti mlieka na jednu dojnicu.

Zo živočíšnej výroby sa na tržbách najviac podieľa produkcia surového kravského mlieka. Vďaka modernej dojárenskej technológii, genetickému materiálu, kvalitnej výžive a profesionálnemu riadeniu, ročná produkcia mlieka predstavuje 6,0 mil. litrov, zaradených v najvyššej kvalitatívnej triede.

Dojenie je technologicky zefektívnené rybinovými dojárňami, ktoré skvalitňujú celý proces výroby mlieka a zvyšujú produktivitu.

Do portfólia spoločnosti patria aj vinohrady a vinohradnícka činnosť. Od roku 2007 je značka Golguz samostatnou divíziou. GOLGUZ patrí do hlohoveckého terroiru, ktorý v širšom kontexte tvorí významnú časť Malokarpatskej vinohradníckej oblasti. Špecifikom tejto

vinohradníckej lokality je poloha a blízkosť rieky Váh, ktorá pozitívne vplýva na mikroklimatické podmienky a dotvára tak unikátny charakter tejto vinohradníckej lokality.

Vinohrady vinárstva GOLGUZ sú v celkovej rozlohe 235,08 ha (vrátane ciest v oplotenom areáli) a sa nachádzajú medzi obcami Bojničky a Dvorníky v lokalite nazývanej Pannonia.

3. Zhodnotenie činnosti spoločnosti

Za účtovné obdobie od 01. januára 2015 do 31. decembra 2015 dosiahol podnik kladný hospodársky výsledok po zdanení v celkovej výške + **129 701 €**, celkové výnosy bez vnútro podnikových výnosov predstavovali čiastku 7 192 624 € a náklady bez vnútro podnikových nákladov predstavovali čiastku 7 062 923 €. V porovnaní s rokom 2014 hospodársky výsledok po zdanení poklesol o 176 275 €. Výrazný pokles hospodárskeho výsledku bol spôsobený poklesom trhovej ceny mlieka.

Tabuľka č. 1 výsledok hospodárenia po zdanení za roky 2014 a 2015

Ukazovateľ	Rok 2014	Rok 2015	Rozdiel
Výnosy	7 566 070	7 192 624	-373 446
Náklady	7 260 094	7 062 923	-197 171
Hospodársky výsledok	305 976	129 701	-176 275

3.1 Rastlinná výroba

Cieľom úseku rastlinnej výroby je orientovať sa hlavne na produkciu obilovín, tržných plodín – pšenica ozimná, jačmeň jarný, slnečnica, ozimná repka a cukrová repa, a na výrobu kvalitných objemových krmív – kukurica a lucerna. V oblasti výroby hustosiatych obilovín sa spoločnosť zameriava na dopestovanie potravinárskej pšenice a sladovníckeho jačmeňa, samozrejme pri vykrytí potreby krmivej bilancie pre živočíšnu výrobu. V oblasti pestovania olejnin sa spoločnosť orientuje na produkciu repky ozimnej a slnečnice.

Produkcia RV sa usiluje zabezpečiť dostatočné množstvo vysokokvalitných objemových krmív, či sa už jedná o kukuričnú siláž alebo o výrobu lucernových senáží, resp. siláží a to v plnej miere vykryť potrebu živočíšnej výroby pre všetky kategórie zvierat. Cieľom je taktiež získať, čo najväčšie množstvo kvalitného sena – lucernového i trávneho.

Spoločnosť sa snaží zabezpečiť kvalitnú produkciu jednotlivých komodít, pričom dbá na dodržiavanie technologických, výrobných parametrov a noriem podľa platnej legislatívy. Vo výrobných procesoch RV sa prvotná kontrola vykonáva prostredníctvom pracovníkov spoločnosti.

Tabuľka č. 2 Osiata plocha v ha podľa plodín

Plodina/Rok	2014	2015
Pšenica ozimná	1178,31	938,29
Pšenica jarná		114,49
Jačmeň ozimný	42,47	48,56
Jačmeň jarný	136,97	220,65
Miešanka jarná	106,86	113,97
Kukurica na zrno	32,50	125,88
Kukurica osivo	53,82	53,87
Kukurica na siláž	231,59	184,33
Hrach	46,56	x
Repka olejná	471,52	437,63
Slnečnica	103,77	214,21
Cukrová repa	90,24	78,00
Vínna réva	205,24	205,24
Pestrec mariánsky	3,13	x
Lucerna	202,20	180,31
Trávy	112,21	x
Úhor		60,79
SPOLU ha	3017,39	2976,22

Tabuľka č. 3 Priemerné hektárové výnosy v t/ha podľa plodín

Plodina/Rok	2014	2015
Pšenica ozimná	5,47	6,50
Pšenica jarná	x	3,97
Jačmeň ozimný	6,79	4,76
Jačmeň jarný	4,81	5,53
Miešanka jarná	x	27,81
Kukurica na zrno	12,44	6,08
Kukurica osivo	2,92	1,06
Kukurica na siláž	x	48,00
Hrach	2,02	x
Repka olejná	4,17	2,77

Slničnica	2,67	1,70
Cukrová repa	70,11	54,26
Vinná réva	4,35	6,54
Lucerna	x	42,10
Pestrec mariánsky	0,70	x

Tabuľka č. 4 Štruktúra pôdneho fondu v ha k 31.12.2015

	Celkom
Orná pôda	2 782,95
Vinice	205,24
Poľnohospodárska pôda spolu (podľa LPIS)	2 988,19
CELKOVÁ VÝMERA (vrátane hosp. dvorov)	3 024,49
Z toho:	
Pôda známych vlastníkov FO – vlastníci pôdy	926,06
Štátna pôda v správe SPF	123,17
Cirkevná pôda	78,96
Nedokladovaná pôda neznámych vlastníkov v správe SPF	1 417,72
Vlastná pôda	478,58

3.2 Živočíšna výroba

Tabuľka č. 5 Prehľad vybraných ukazovateľov v porovnaní rokov 2014 a 2015

Ukazovateľ	2014	2015
Dodávka mlieka v 1000 lt.	6 099,01	5 999,91
Priemerná cena za lt.	0,339	0,277
Dojivosť na ks/deň	27,20	28,08
Ročná dojivosť na kravu	9 890	10 247
Stav zvierat v ks	1219	1094
Z toho dojníc v ks	632	504

V rámci výrobného procesu má ŽV dôležité postavenie. Prioritu má výroba surového kravského mlieka – dodávka odberateľom v surovom stave. Surové kravské mlieko predstavuje produkt, na ktorom podnik dlhodobo realizuje svoju podnikateľskú činnosť.

V súčasnosti spoločnosť chová 504 kusov dojníc. Uvedený stav vytvára predpoklady pre udržanie základného stáda. Geneticky je stádo HD obsadené holsteinským čiernostrakatým dobytkom. Dojnice sú sledované v kontrole úžitkovosti na úrovni šľachtiteľského chovu. Chov kráv, teliat, jalovíc a vysokoteľných jalovíc je sústredený na farme Dolné Trhovište.

4. Organizačná štruktúra spoločnosti a zamestnanosť

V mene spoločnosti konajú a podpisujú vždy konatelia. Spoločnosť riadi výkonný riaditeľ. Vývoj zamestnanosti je premietnutý v nižšie uvedených ukazovateľoch práce a miezd.

Tabuľka č. 6 Ukazovatele vývoja zamestnanosti

Vývoj zamestnanosti	k 31.12.2014	k 31.12.2015
Priemerný evidenčný počet zamestnancov vo FO	122	116
Z toho: THP	29	27
Ročné mzdy v EUR	1 342 161	1 217 467

5. Ekonomické ukazovatele a finančná situácia spoločnosti

Tabuľka č. 7 Stav a štruktúra Aktív (netto)

Ukazovateľ	Rok 2014		Rok 2015	
	podiel v EUR	podiel v percentách	podiel v EUR	podiel v percentách
Neobežný majetok	9 127 478	70,84	9 209 506	70,67
Obežný majetok	3 695 792	28,68	3 743 179	28,72
Časové rozlíšenie	62 192	0,48	78 510	0,61
Aktíva celkom	12 885 462	100	13 031 195	100

Spoločnosť vykazuje k 31. decembru 2015 aktíva (netto) v celkovej výške 13 031 195 €. Podľa štruktúry takmer tri štvrtiny tvorí neobežný majetok – t. j. 70,67 %. Obežný majetok sa na aktívach spoločnosti podieľa vo výške 28,72 %. Najväčšiu časť obežného majetku tvoria zásoby, ktoré sa podieľajú na obežnom majetku vo výške 54 %. Krátkodobé pohľadávky predstavujú 42 % obežného majetku a finančné účty iba 4 %. V porovnaní s rokom 2014 nastal nárast celkových aktív v absolútnej hodnote 145 733 €.

Tabuľka č. 8 Stav a štruktúra Pasív

Ukazovateľ	Rok 2014		Rok 2015	
	Podiel v EUR	Podiel v percentách	Podiel v EUR	Podiel v percentách
Vlastné imanie	11 284 653	88	11 756 491	90,22
Závazky	992 639	9	739 784	5,68
Časové rozlíšenie	608 170	3	534 920	4,10
Pasíva celkom	12 885 462	100	13 031 195	100

Podnik vykázal k 31. decembru 2015 pasíva v celkovej výške 13 031 195 € pričom vlastné imanie vo výške 11 756 491 € štruktúrne pozostáva zo základného imania vo výške 461 727 €, kapitálových fondov vo výške 868 978 €, zákonných rezervných fondov v hodnote 52 542 €, fondov zo zisku vo výške 350 329 €, oceňovacích rozdielov 4 331 041 € a hospodárskeho výsledku za bežné účtovné obdobie vo výške + 129 701 € a z nerozdeleného zisku minulých rokov vo výške 5 562 173 €. Závazky vykázané k 31. decembru 2015 v hodnote 739 784 EUR tvoria dlhodobé záväzky vo výške 5 377 €, z toho záväzok zo sociálneho fondu 5 377 €. Krátkodobé záväzky vo výške 634 387 € tvoria predovšetkým záväzky z obchodného styku vo výške 394 700 € a krátkodobé rezervy tvoria čiastku 100 020 €. Časové rozlíšenie pasív vo výške 534 920 EUR predstavujú výnosy budúcich období. Ide o prijatý nenávratný príspevok zo Sektorového operačného programu „Poľnohospodárstvo a rozvoj vidieka“, ktorý sa rozpúšťa do výnosov každoročne vo výške účtovných odpisov dlhodobého majetku obstaraného v rámci projektu.

5.1 Stav a štruktúra nákladov a výnosov

K 31. decembru 2015 podnik vykázal kladný hospodársky výsledok po zdanení vo výške + 129 701 €, výnosy predstavovali čiastku 7 192 625 €, náklady 7 062 924 €. Pridaná hodnota tvorí výšku 1 761 621 €.

Tabuľka č. 9 Štruktúra nákladov

Ukazovateľ	Rok 2014		Rok 2015	
	Podiel v EUR	Podiel v %	Podiel v EUR	Podiel v %
Predaný tovar	1 231	0	80	0
Spotreba materiálu, energie	2 892 735	40	2 587 861	36,64
Služby	1 173 928	16	1 417 584	20,07
Osobné náklady	1 964 906	27	1 818 250	25,74
Dane a poplatky	119 999	2	104 639	1,48
Zostatková cena majetku	136 042	2	184 995	2,62
Odpisy	731 895	10	740 757	10,49
Oprav. položky k pohľadávkam	4 214	0		
Finančné náklady	3 704	0	3978	0,06
Daň z príjmu	120712	1	64 319	0,91
Ostatné náklady	110 728	2	140461	1,99
Náklady celkom	7 260 094	100	7 062 924	100

Tabuľka č. 10 Štruktúra výnosov

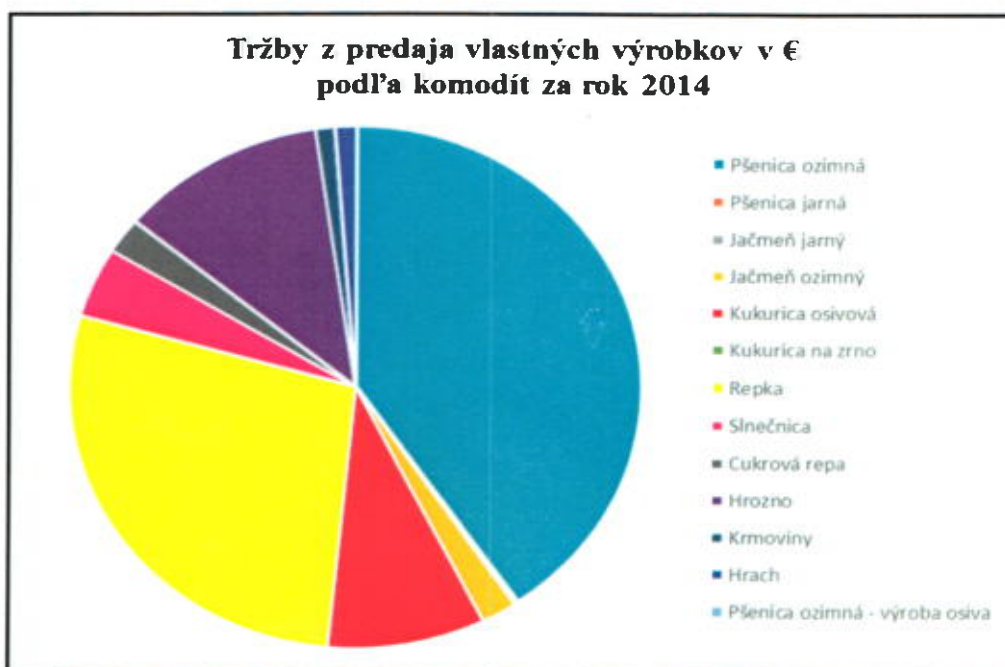
Ukazovateľ	Rok 2014		Rok 2015	
	Podiel v EUR	Podiel v EUR	Podiel v EUR	Podiel v percentách
Tržby za predaj tovaru	1502	0	106	0,001
Tržby z predaja vlastných výrobkov a služieb	5 582 679	74	5 623 933	78,19
Zmena stavu VZ vrátane aktivácie	640 331	8	143 107	1,99
Ostatné prevádzkové výnosy	1 100 476	15	1 172 662	16,30
Tržby z predaja majetku	239 706	3	252 503	3,51
Finančné výnosy	1 376	0	314	0,004
Mimoriadne výnosy			0	
Výnosy celkom	7 566 070	100	7 192 625	100

Na výnosoch majú najvyšší podiel tržby z predaja vlastných výrobkov a služieb, ktoré za účtovné obdobie od 01. januára 2015 do 31. decembra 2015 dosiahli v absolútnom vyjadrení hodnotu 5 623 933 €, čo predstavuje 78,19 % celkových výnosov. V porovnaní s rokom 2014 však tržby z predaja vlastných výrobkov a služieb klesli o 41 254 €, predovšetkým v dôsledku nižších cien určitých komodít v porovnaní s rokom 2014.

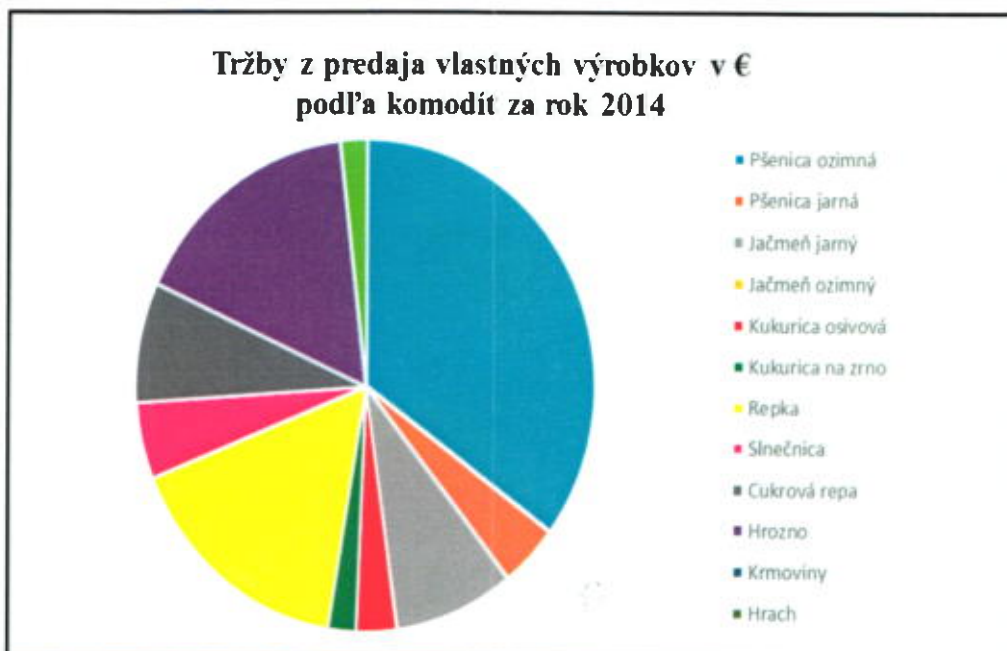
Tabuľka č. 11 Podiel tržieb v rastlinnej výrobe v EUR podľa jednotlivých tržných plodín

Plodina / Rok	2014		2015	
	v €	v %	v €	v %
Pšenica ozimná	969 366	40	901 961	35,12
Pšenica jarná			106 893	4,16
Jačmeň jarný	4 581	0	215 809	8,40
Jačmeň ozimný	48 286	2	2146	0,09
Kukurica osivová	215 331	9	73 956	2,88
Kukurica na zrno			50 690	1,97
Repka	670 854	28	417 866	16,27
Slničnica	105 404	4	130 756	5,09
Cukrová repa	52 944	2	201 492	7,84
Hrozno	281 119	12	418 838	16,31
Krmoviny	25 884	1		
Hrach	29 077	1	X	X
Pšenica ozimná – výroba osiva			48092	1,87
SPOLU EUR	2 402 846	100	2 568 499	100

Graf č. 1 Tržby z predaja vlastných výrobkov RV za rok 2014



Graf č. 2 Tržby z predaja vlastných výrobkov RV za rok 2015



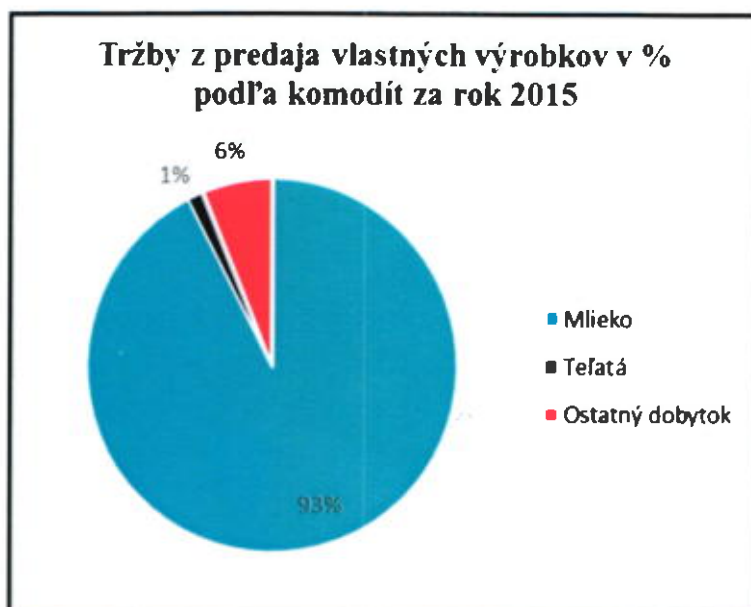
Tabuľka č. 12 Podiel tržieb v živočíšnej výrobe v EUR

Rok	2014	2015
Mlieko	2 069 925	1 661 294
Tel'atá	23 118	25 416
Ostatný dobytok	68 843	109 114
Ostatné výrobky ŽV	x	x
ŽV v € spolu	2 161 886	1 795 824

Graf č. 1 Tržby zo ŽV za rok 2014



Graf č. 2 Tržby zo ŽV za rok 2015



Tržby za mlieko dosiahli k 31.12.2015 hodnotu 1 661 294 €, čo predstavuje 93 %-ný podiel na celkových tržbách živočišnej výroby. Medziročne však poklesli o 20,00 % najmä v dôsledku výrazného poklesu ceny mlieka.

Tabuľka č. 13 Tržby za vlastné výrobky, služby a tovar

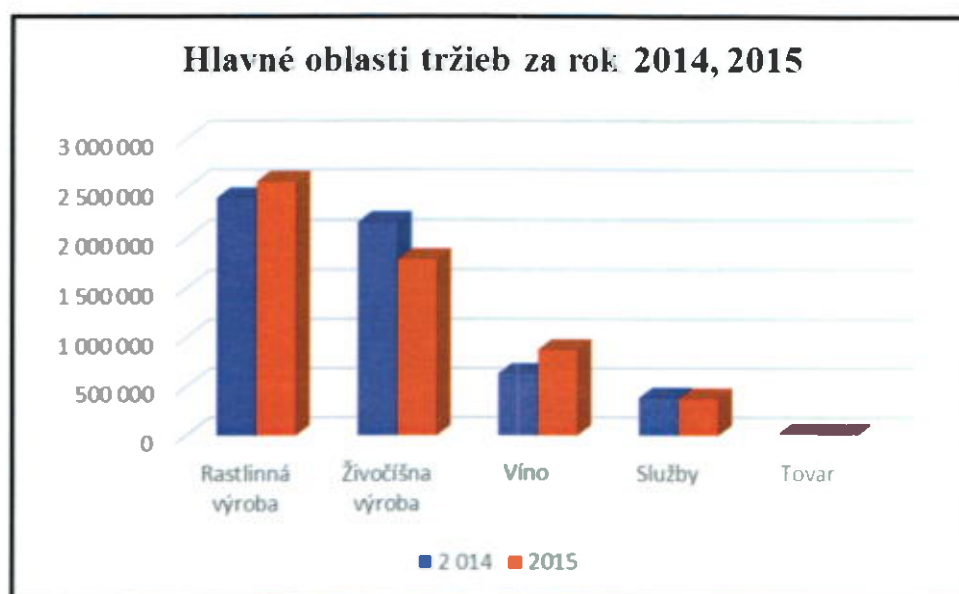
Rok	2014	2015
Rastlinná výroba	2 402 846	2 568 499
Živočišna výroba	2 161 886	1 795 824
Víno	632 808	879 546
Služby	385 139	380 064
Tovar	1 502	106
Spolu v €	5 584 181	5 624 039

Z tabuľky 13 resp. grafu 5 môžeme vidieť, že tržby spoločnosti medziročne narástli o 39 858 €, pričom tento nárast bol spôsobený najmä nárastom tržieb z rastlinnej výroby a nárastom tržieb za víno. Práve oblasť vína je oblasťou, ktorá mala na tržbách najväčší nárast a to o približne 39 %.

Tržby zo živočišnej výroby dosiahli k 31.12.2015 hodnotu 1 795 824 €, čo je v porovnaní s minulým rokom pokles o 366 062 €. Uvedený pokles spôsobila najmä nízka realizačná cena mlieka za rok 2015.

Ak sa pozrieme na oblasť služieb vidíme iba zanedbateľné rozdiely. Oproti tomu, tržby za tovar medziročne poklesli o 92,94 %.

Graf č. 5 Hlavné oblasti tržieb za rok 2014,2015



6. Priznané podpory v eurách za rok 2014 a 2015

Tabuľka č. 14 Prehľad priznaných podpôr v EUR podľa rokov

Podpora neinvestičného charakteru	2014	2015
Jednotná platba na plochu	614 771	377 389
Osobitná platba na ovocia a zeleninu	882	x
Vyrovnav. prís. na znevýh. oblasti	15 067	x
Osobitná platba na cukor	84504	28 570
Platba na poľnohosp. postupy prospešné pre klímu a ŽP	x	208377
Platby na dojnice	125499	150 255
Úhrada finančnej disciplíny	17997	9903
Integrovaná produkcia vo vinohradoch	129061	99 131
Nár. poľnohosp. a potrav. centrum	28152	41091
Platba pre oblasti s prírodnými alebo inými obmedzeniami	x	16 868
Plemenárske služby SR	x	49075
Spolu v €	1 015 933	980 659

7. Investície

V účtovnom období od 01. januára 2015 do 31. decembra 2015 obstarala spoločnosť FOOD FARM, s. r. o. dlhodobý hmotný investičný majetok dodávateľským spôsobom vo výške 251 617 € a to v nasledovných položkách:

- Šmykom riadený nakladač NOVOTNÝ 34 140,00 €
- Uzatváračka BVS 5 718,00 €
- Čerpadlo CVAV 460 8 395,00 €
- Čerpadlo CVAV 350 8 395,00 €
- Žací stroj POTTINGER NOVACAT 49 559,00 €
- Zhrňovač POTTINGER 47 500,00 €
- Rodzružovač balíkov 29 050,00 €
- Lis na hrozno 100 775,40 €
- Kopírka 1 749,00 €
- Drtič – rozdrúžovač balíkov 2 005,00 €
- Škoda Octavia 16 066,00 €
- Traktor FENDT 47 487,00 €
- Špeciálny nákladný náves za traktor 32 352,00 €
- Závlahy Bauer 3 989,15 €

Dlhodobý hmotný majetok spoločnosti nadobudnutý vlastnou činnosťou tvorí základné stádo vo výške 230 842,74 € a pestovateľské celky trvalých porastov vo výške 2778,88 €.

V nasledujúcom účtovnom období plánuje podnik obstarat' nasledovný dlhodobý investičný majetok:

- Závesné a pomocné náradia v hodnote 90 000,- €
- Dopravné prostriedky v hodnote 30 000,- €
- Nákup pôdy v hodnote 130 000,- €

8. Výdavky na činnosť v oblasti výskumu a vývoja

Spoločnosť v roku 2015 nevyalozila žiadne finančné prostriedky v oblasti výskumu a vývoja.

9. Obstarávanie dočasných listov, obchodných podielov, akcií, dočasných listov a obchodných podielov

V priebehu roka 2015 spoločnosť nenadobudla žiadne dočasné listy, obchodné podiely, akcie ani obchodné podiely ovládajúcej osoby.

10. Udalosti osobitného významu, ktoré nastali po ukončení účtovného obdobia

Po 31. decembri 2015 nenastali udalosti, ktoré majú významný vplyv na verné zobrazenie skutočností, ktoré sú predmetom účtovníctva.

11. Predpokladaný vývoj podnikania účtovnej jednotky

Na úseku rastlinnej výroby zúročením vynaložených biologických a technických vstupov, vysokej odbornosti riadiacich a výkonných pracovníkov docieľujeme vysoký stupeň intenzity výroby.

V roku 2016 je stanovený nižšie uvedený oševný plán spolu s predpokladanou výrobou v tonách.

Tabuľka č. 15 Oševný plán na rok 2016

Plodina	Oševný plán v ha	Výroba v t
pšenica ozimná	1 009,21	5 629
pšenica jarná	117,31	565
jačmeň jarný	187,29	1 040
jačmeň ozimný	0,00	x
miešanka jarná	81,76	3 113
kukurica - zrno	161,68	1 067
kukurica - osivo	51,02	195
kukurica na siláž	168,45	7 524
Lucerna	186,57	7463
Slničnica	165,19	446
repka olejná	393,19	1 208
cukrová repa	85,00	4 326
Úhor	167,16	x
Vinica	205,24	1 400
Spolu	2 979,07	x

Spoločnosť na základe predpokladaných úrod plánuje v roku 2016 tržby z rastlinnej výroby vo výške 2 445 651 €.

Na úseku živočíšnej výroby je stratégiou spoločnosti dosahovať požadovanú kvalitu dodaného mlieka, a tým trvale spĺňať požiadavky obchodnej kvality stanovenej normami. Cieľom zostáva naďalej intenzifikácia výroby mlieka, samozrejme len po hranicu najvýhodnejšej ekonomickej efektívnosti. Na rok 2016 spoločnosť plánuje vyrobiť kravské mlieko v objeme 4 562 917 l, z neho plánuje realizovať mlieko v dodávkach v objeme 4 473 417 l pri dosiahnutí tržieb vo výške 1 118 354 €.

Tabuľka č. 16 Predpokladaný plán na rok 2016 vo finančnom vyjadrení

Výrobná spotreba	3 891 903
Osobná spotreba	1 711 059
Dane a poplatky	103 908
Odpisy	637 482
Prevádzkové a finančné náklady spolu	3172827
Náklady celkom	9 517 179
Tržby za vlastné výrobky a služby	5 070 778
Zmena stavu VZ rátane aktivácie	456 543
Iné prevádzkové výnosy	4 073 757
Výnosy celkom	9 601 078
<i>Výsledok hospodárenia - zisk</i>	<i>83899</i>

Podnikové ciele účtovnej jednotky

Primárnym cieľom spoločnosti je aj naďalej úspešne rozvíjať podnikateľskú činnosť, zabezpečiť efektívnu výrobu a tým posilniť svoju pozíciu a konkurencieschopnosť na domácom trhu. Jedným z najdôležitejších cieľov pre rok 2016 je nákup pôdy, nakoľko pôda predstavuje hlavný výrobný nástroj. Vlastníctvo pôdy určuje, či spoločnosť bude môcť bezpečne, dlhodobo a stabilne realizovať svoju súčasnú a budúcu produkciu.

Prioritným cieľom spoločnosti zostáva zvyšovanie kvality výroby a produktov, predaja a služieb, stála pripravenosť – konkurencieschopnosť v trhovom prostredí.

Dlhodobým cieľom podniku v budúcom období je kvalitou svojich produktov sa aktívne podieľať na preferovaní zdravého životného štýlu, predaj trhových plodín udržať minimálne v súčasných hodnotách, alebo mierne zvýšiť, maximálne využívať modernú techniku, s maximálnym využitím pôdneho fondu a intenzifikačných faktorov, aby sa dosiahlo zvýšenie priemernej úrody u všetkých plodín, udržať stabilizáciu v rastlinnej výrobe a zabezpečiť potrebné vstupy pre živočíšnu výrobu.


12. Návrh na vysporiadanie hospodárskeho výsledku

O rozdelení výsledku hospodárenia za účtovné obdobie od 01. januára 2015 do 31. decembra 2015 vo výške + **129 701 €** rozhodne valné zhromaždenie.

13. Výrok audítora

Výrok audítora o overení účtovnej závierky k 31. decembru 2015 je neoddeliteľnou súčasťou výročnej správy.

V HLOHOVCI, 30.6.2016


Olga Margetinyová
splnomocnenec