



VÝROČNÁ SPRÁVA SPOLOČNOSTI ZA ROK 2015

Spracoval: Mgr. Pavol Plátek, MBA
prokurista

TRANSMISIE ENGINEERING a.s., P. Mudroňa 10, 036 01 Martin, SLOVAKIA
☎ 00421/43/4223594, 4223610 📠 00421/43/4223818, E-mail: dps@transmisie.sk; www.transmisie.sk

Spoločnosť Transmisie engineering a.s. je súkromná akciová spoločnosť so sídlom v Martine, ktorá vstúpila na trh v roku 1999 s cieľom využitia dlhoročných odborných skúseností jej zakladateľov v oblasti projektovania a dodávok mechanických prevodoviek a pohonov.

PROFIL AKCIOVEJ SPOLOČNOSTI

Obchodné meno akciovej spoločnosti: TRANSMISIE ENGINEERING, a.s.

Sídlo spoločnosti : ul. Pavla Mudroňa 10, 036 01 Martin

IČO : 36 383 562

IČ DPH : SK 2020119816

Spoločnosť je zapísaná v obchodnom registri : Okresného súdu v Žiline, v odd. Sa vo vložke č. 10148/L, spoločnosť je založená na dobu neurčitú.

Predmet podnikania spoločnosti :

- výskum a vývoj,
- poradenská a konzultačná činnosť vo všeobecnom strojárstve,
- sprostredkovanie obchodu, sprostredkovateľská činnosť,
- inžinierska činnosť v strojárstve,
- prenájom strojov, prístrojov a nástrojov bez obsluhujúceho personálu,
- prenájom motorových vozidiel,
- prenájom dopravných zariadení,
- prenájom kancelárskych strojov a zariadení vrátane elektronických zariadení na spracovanie údajov,
- poradenské služby ohľadne elektronických zariadení na spracovanie dát,
- reklamné činnosti,
- výroba strojov a zariadení pre všeobecné účely.

Prevádzka spoločnosti Transmisie engineering a.s. dodržiava základné environmentálne princípy minimalizovania znečistenia životného prostredia a narábania s odpadmi, ktoré pri výrobe vzniknú. Všetky odpady z výroby sú predávané na ďalšie spracovanie, čím podporuje prepracovaný systém environmentálneho manažérstva.

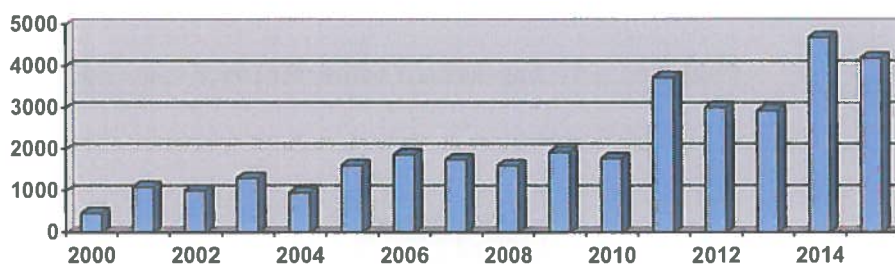
S rozvojom výroby v spoločnosti Transmisie engineering a.s. si vedenie osvojilo i hlavné zásady pri riadení podniku z pohľadu environmentálnej politiky, ktoré majú napomôcť pri budovaní ekologického programu. Hlavné zásady environmentálnej politiky firmy sú predstavované všetkým pracovníkom spoločnosti a dlhodobo presadzované manažmentom.

Filozofia vrcholového vedenia spoločnosti je obsiahnutá v politike kvality pozostávajúcej z nasledujúcich bodov:

- nutná podmienka zvyšovania prosperity spoločnosti je zvyšovanie kvality práce,
- k zákazníkovi pristupujeme s úlohou poznať a splniť jeho požiadavky,
- naši dodávatelia sa podieľajú na kvalite našich produktov, preto musia plniť určené požiadavky,
- trvalý odborný rast a vzdelávanie pracovníkov je súčasťou zvyšovania prosperity spoločnosti,
- prínos životnému prostrediu realizujeme znižovaním energetickej a materiálnej náročnosti našich produktov,
- spokojnosť zamestnancov zabezpečujeme plnením ich osobných požiadaviek.

DOSIAHNUTÉ HOSPODÁRSKE VÝSLEDKY

TRŽBY SPOLOČNOSTI (v tis. Eur)



Spoločnosť Transmisie engineering a.s. zaznamenala v porovnaní s predchádzajúcim rokom pokles tržieb.

Spoločnosť dosiahla za rok 2015 záporný hospodársky výsledok – stratu vo výške:
221 654,79 Eur.

INVESTIČNÁ ČINNOSŤ

V spoločnosti sme realizovali investičný zámer kúpy nových obrábacích strojov. Úspešne sme spracovali a podali projekty so zámerom získania nenávratného finančného príspevku na kúpu 5-osého obrábacieho stroja a CNC sústruhu. V roku 2015 spoločnosť zrealizovala nákup a následnú inštaláciu 5-osového obrábacieho centra Reiden RX10.



Inštalácia a následné uvedenie stroja do výrobného procesu umožní realizovať výrobu skriňových dielov, unášačov planétových prevodoviek a iných tvarovo zložitých a presných dielov.

V roku 2015 spoločnosť zakúpila CNC sústruh Hwacheon s revolverovou hlavou s poháňanými nástrojmi typ Hi-Tech 450BL YMC za účelom výroby presných hriadeľových súčiastok.

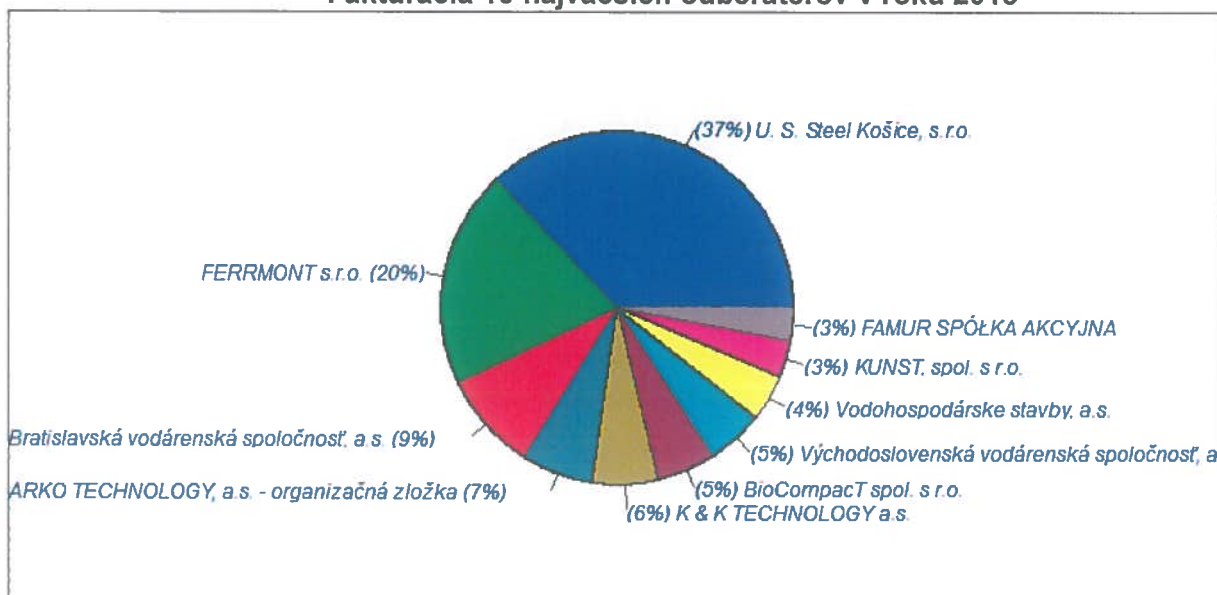
Taktiež boli v druhej polovici roku 2015 zrealizované rekonštrukčné stavebné úpravy priestorov Haly techniky, oprava strechy a boli zrekonštruované administratívne priestory spoločne so sociálnym zázemím pre našich zamestnancov.

V 6/2015 bol v spoločnosti úspešne vykonaný recertifikačný audit systému manažérstva kvality v súlade s STN EN ISO 9001:2008, ktorý bol v spoločnosti zavedený v roku 2006.

V 10/2015 bola zahájená výstavba Skladu hutného materiálu, ktorého cieľom je zefektívnenie presunov materiálov vo výrobnom procese.

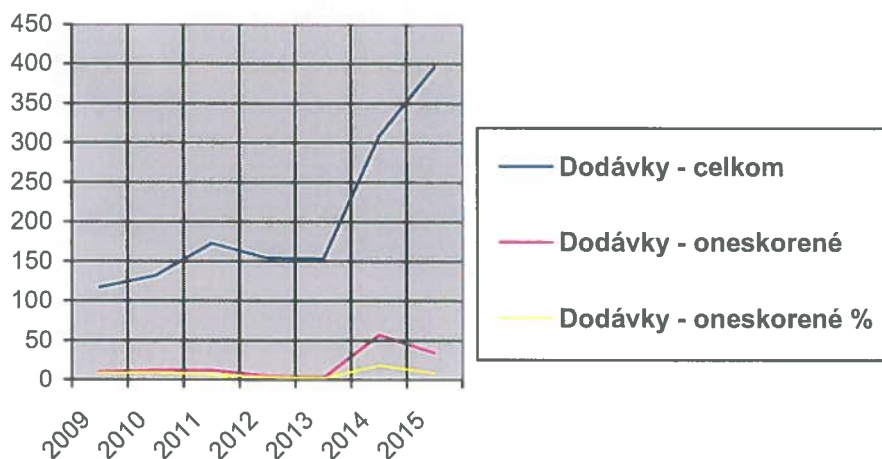
ZREALIZOVANÉ DODÁVKY A PLNENIE TERMÍNOV:

Fakturácia 10 najväčších odberateľov v roku 2015



Jedným z hlavných cieľov spoločnosti je dodržiavanie dohodnutých termínov dodávok zákazníkom. Tento ukazovateľ patrí aj naďalej medzi pozorne sledované a pravidelne vyhodnocované ukazovatele. Spoločnosť Transmisie engineering a.s. zrealizovala v roku 2015 396 dodávok.

Po zmluvnom termíne bolo zrealizovaných 34 dodávok, čo predstavuje 8,6 % z celkového počtu dodávok s toleranciou 1 týždeň.



Dodávky / Rok	2009	2010	2011	2012	2013	2014	2015
Dodávky – celkom / počet /	117	132	173	154	153	309	396
Dodávky – oneskorené /počet/	10	12	12	5	3	57	34
Dodávky – oneskorené / % /	8,6	9,1	6,9	3,3	2,0	18,4	8,6

Pre rok 2015 bol stanovený cieľ: počet oneskorených dodávok pod 9 % z celkového počtu dodávok s toleranciou 1 týždeň. Tento cieľ sa podarilo splniť.

SÚVAHA
Vybrané ukazovatele o majetku a záväzkoch

Strana aktív súvahy (netto aktíva v celých eurách)	2012 (Eur)	2013 (Eur)	2014 (Eur)	2015 (Eur)	Balance sheet
SPOLU MAJETOK	2 595 104	2 490 306	3 889 210	3 595 985	TOTAL ASSETS
A. Neobežný majetok	944 678	994 264	982 887	1 748 259	Non-current assets
A.I. Dlhodobý nehmotný majetok	455 328	386 044	304 432	240 524	Non-current intangible assets
A.II. Dlhodobý hmotný majetok	470 550	589 420	678 455	1 507 735	Property, plant and equipment
A.III. Dlhodobý finančný majetok	18 800	18 800	0	0	Non-current financial assets
B. Obežný majetok	1 635 380	1 483 371	2 897 760	1 836 216	Current assets
B.I. Zásoby	341 149	457 118	586 287	611 190	Inventory
B.II. Dlhodobé pohľadávky	0	0	0	5 380	Non-current receivables
B.III. Krátkodobé pohľadávky	1 283 379	1 013 675	2 298 974	1 209 735	Current receivables
B.IV. Krátkodobý finančný majetok	0	0	0	0	Current financial assets
B.V. Finančné účty	10 852	12 578	12 499	9 911	Financial accounts
C. Časové rozlíšenie	15 046	12 671	8 563	11 510	Accruals

Strana pasív súvahy (údaje v celých eurách)	2012 (Eur)	2013 (Eur)	2014 (Eur)	2015 (Eur)	Balance sheet
SPOLU VLASTNÉ IMANIE A ZÁVÄZKY	2 595 104	2 490 306	3 889 210	3 595 985	TOTAL EQUITY AND LIABILITIES
A. Vlastné imanie	988 246	744 145	832 513	611 490	Equity
A.I. Základné imanie	424 896	424 896	424 896	663 900	Share capital
A.II. Emisné ážio	0	0	0	0	Share premium
A.III. Ostatné kapitálové fondy	0	0	0	0	Other capital funds
A.IV. Záonné rezervné fondy	113 793	147 644	159 907	169 245	Legal reserve funds
A.V. Ostatné fondy zo zisku	0	0	0	0	Other funds created from profit
A.VI. Oceňovacie rozdiely z precenenia	0	0	0	0	Differences from revaluation
A.VII. Výsledok hospodárenia minulých rokov	111 507	48 964	154 341	0	Net profit/loss of previous years
A.VIII. Výsledok hospodárenia za účtovné obdobie po zdanení	338 050	122 641	93 369	- 221 655	Net profit/loss for the accounting period after tax
B. Záväzky	1 398 113	1 580 359	2 927 144	2 462 097	Liabilities
B.I. Dlhodobé záväzky	33 101	79 295	72 956	46 584	Non-current liabilities
B.II. Dlhodobé rezervy	0	0	0	0	Long-term provisions
B.III. Dlhodobé bankové úvery	0	0	0	376 638	Long-term bank loans
B.IV. Krátkodobé záväzky	767 367	1 036 727	2 030 658	1 327 536	Current liabilities
B.V. Krátkodobé rezervy	32 568	33 799	33 120	38 948	Short-term provisions
B.VI. Bežné bankové úvery	271 997	205 736	516 809	469 893	Current bank loans
B.VII. Krátkodobé finančné výpomoci	293 080	224 802	273 601	202 498	Short-term financial assistance
C. Časové rozlíšenie	208 745	165 802	129 553	522 398	Accruals

VÝKAZ ZISKOV A STRÁT
Vybrané ukazovatele o výsledku hospodárenia

Výkaz ziskov a strát (údaje v celých eurách)	2012 (Eur)	2013 (Eur)	2014 (Eur)	2015 (Eur)	Profit and Loss statement
Čistý obrat	2 756 805	2 752 279	4 465 381	3 995 099	Net turnover
Výnosy z hospodárskej činnosti spolu	3 000 707	2 927 069	4 689 497	4 187 380	Operating income
I. Tržby z predaja tovaru	26 617	8 256	192 314	193 149	Revenue from the sale of merchandise
II. Tržby z predaja vlastných výrobkov	2 264 905	1 953 260	3 601 286	3 263 153	Revenue from the sale of own products
III. Tržby z predaja služieb	465 283	790 763	671 781	538 797	Revenue from the sale of services
IV. Zmena stavu vnútroorganizačných zásob	- 201 258	118 578	94 350	101 653	Changes in internal inventory
V. Aktivácia	433 734	20 436	6 293	0	Own work capitalized
VI. Tržby z predaja dlhodobého nehmotného majetku, dlhodobého hmotného majetku a materiálu	11 667	0	80 462	10 163	Revenue from the sale of non-current intangible assets, property, plant and equipment and raw materials
VII. Ostatné výnosy z hospodárskej činnosti	- 241	35 776	43 011	80 465	Other operating income
Náklady na hospodársku činnosť spolu	2 563 027	2 750 043	4 500 450	4 361 285	Operating expenses
A. Náklady vynaložené na obstaranie predaného tovaru	26 617	7 307	145 809	142 152	Cost of merchandise sold
B. Spotreba materiálu, energie a ostatných neskladovateľných dodávok	1 353 977	1 312 353	2 026 010	1 781 097	Consumed raw materials, energy consumption and consumption of other non-inventory supplies
C. Opravné položky k zásobám	0	0	0	0	Value adjustments to inventory
D. Služby	464 385	354 668	999 412	725 571	Services
E. Osobné náklady	621 976	877 331	1 095 205	1 416 330	Personnel expenses
F. Dane a poplatky	2 840	7 662	7 844	7 464	Taxes and fees
G. Odpisy a opravné položky k dlhodobému nehmotnému majetku a dlhodobému hmotnému majetku	81 062	176 400	204 180	267 925	Amortization and value adjustments to non- current intangible assets and depreciation and value adjustments to property, plant and equipment
H. Zostatková cena predaného dlhodobého majetku a predaného materiálu	3 682	0	0	1 233	Carrying value of non- current assets sold and raw materials sold
I. Opravné položky k pohľadávkam	0	2 128	2 946	0	Value adjustments to receivables
J. Ostatné náklady na hospodársku činnosť	8 488	12 194	19 044	19 513	Other operating expenses

Výsledok hospodárenia z hospodárskej činnosti	437 680	177 026	189 047	- 173 905	Profit/loss from operations
Výnosy z finančnej činnosti	6 204	8 633	1 948	210	<i>Income from financial activities</i>
Náklady na finančnú činnosť	23 848	22 431	61 038	50 488	<i>Expenses related to financial activities</i>
Výsledok hospodárenia z finančnej činnosti	- 17 644	- 13 798	- 59 090	- 50 278	Profit/loss from financial activities
Celkový výsledok hospodárenia pred zdanením	420 036	163 228	129 957	- 224 183	<i>Profit/loss for the accounting period before tax</i>
Daň z príjmov splatná	81 660	40 727	36 590	2 880	<i>Income tax - current</i>
Daň z príjmov odložená	326	- 140	- 2	- 5 408	<i>Income tax - deferred</i>
Celkový výsledok hospodárenia po zdanení	338 050	122 641	93 369	- 221 655	Profit/loss for the accounting period after tax

Informácie o udalostiach osobitného významu, ktoré nastali po skončení účtovného obdobia

Po 31. decembri 2015 nenastali v spoločnosti žiadne udalosti osobitného významu, ktoré by bolo potrebné zverejniť.

Informácie o obstarávaní vlastných akcií, dočasných listov, obchodných podielov a akcií, dočasných listov a obchodných podielov ovládajúcej osoby

Spoločnosť v roku 2015 neobstarala žiadne vlastné akcie, dočasné listy, obchodné podiely a akcie, dočasné listy a obchodné podiely ovládajúcej osoby.

Informácie o návrhu na rozdelenie zisku alebo vyrovnanie straty

Spoločnosť vytvorila za rok 2015 stratu vo výške 221 654,79 €.

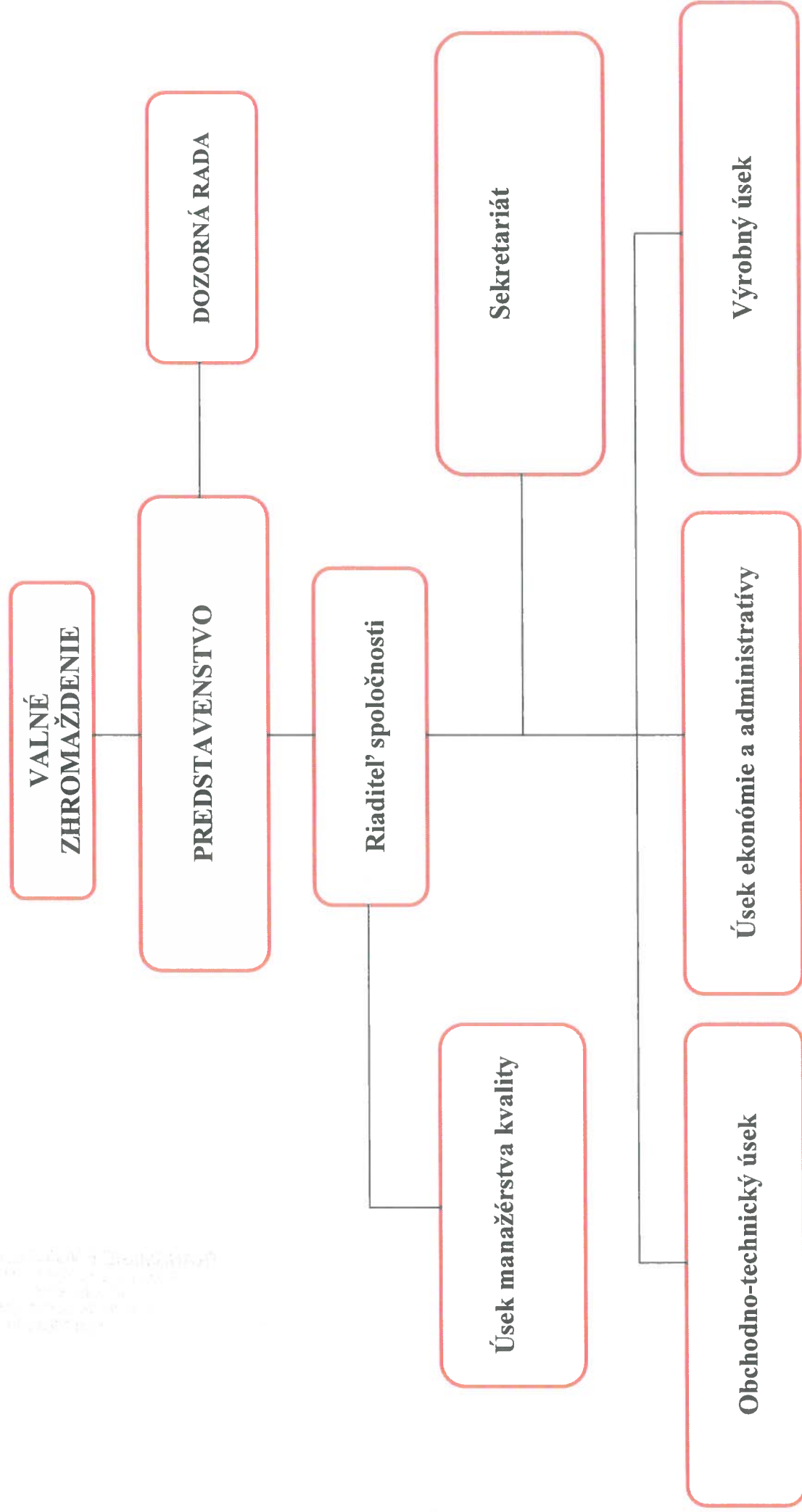
Valné zhromaždenie navrhlo preúčtovať stratu na účet:

- 429 - Neuhradená strata minulých rokov.

Informácia o tom, či účtovná jednotka má organizačnú zložku v zahraničí

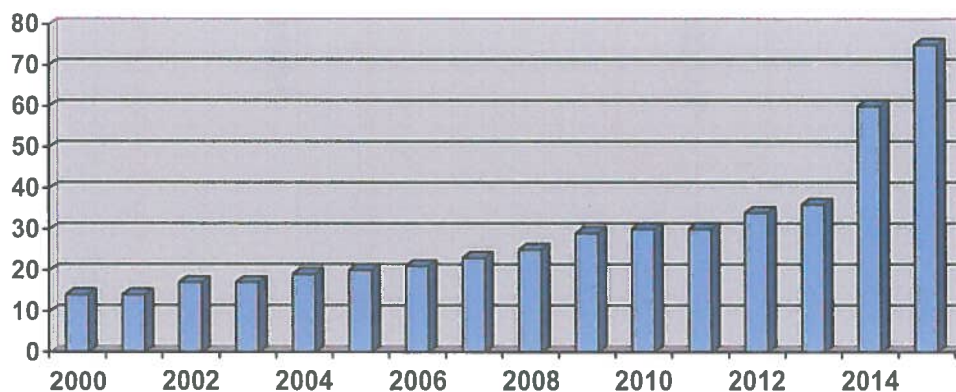
Spoločnosť nemá organizačnú zložku v zahraničí.

ORGANIZAČNÁ ŠTRUKTÚRA A ZAMESTNANCI



Počet zamestnancov spoločnosti:

V súvislosti s rozvojom spoločnosti pokračoval aj v roku 2015 rast počtu zamestnancov spoločnosti. K najvyššiemu nárastu počtu zamestnancov došlo na výrobnom úseku.



VÝHLADOVÉ INVESTÍCIE SPOLOČNOSTI V NASLEDUJÚCOM OBDOBÍ

- V roku 2016 bude spoločnosť pokračovať v investíciách do výrobnjej haly za účelom zlepšenia výrobných podmienok.
- Priebežne je zlepšované vybavenie výrobných, montážnych a servisných pracovníkov.
- Spoločnosť v roku 2016 očakáva vykonanie dozorného auditu.
- V roku 2016 spoločnosť očakáva dokončenie výstavby Skladu hutného materiálu a následnú kolaudáciu.

Cieľom spoločnosti pre rok 2016 je zvýšenie tržieb oproti roku 2015, v ktorom bol zaznamenaný pokles tržieb.

Strategickým zámerom manažmentu akciovej spoločnosti TRANSMISIE ENGINEERING je trvalé zlepšovanie s cieľom zvýšiť výkonnosť a úžitok pre zainteresované strany.

Verím, že naša spoločnosť bude korektným a spoľahlivým partnerom aj v nadchádzajúcom období.


Mgr. Pavol Plátek, MBA
prokurista

Prílohy: Správa nezávislého audítora
Účtovná závierka za rok 2015

TRANSMISIE ENGINEERING a.s.
P. Mudroňa 10, 036 01 Martin
IČO:36383562
IČ DPH:SK2020119816
č.ú.:0350467583/0900