

VÝROČNÁ SPRÁVA


za rok 2015

Návrh správy
v Bratislave dňa 23.12.2016

Vyhotovila: Ing. Sobolová Mária

vypracovaná
v Bratislave dňa: 23.12.2016

Schválil 23.12.2016:



konateľ spoločnosti
Ing. Vlatko Prlíč

revádzka: Stará Vajnorská cesta 17
831 04 Bratislava

IČO: 31 341 357

Tel./Fax.: 02 / 44 257 333
02 / 44 641 793

Zápis v OR Okresného súdu Bratislava I
vločka č.: 4260/B

Článok 1. Všeobecná charakteristika spoločnosti

- 1.1 Spoločnosť EVONA ELECTRONIC spol. s r. o., so sídlom na ulici Stará Vajnorská cesta 17, 831 04 Bratislava bola založená dňa 4.2.1993
- 1.2 Jediným spoločníkom je Ing. Vlatko Prlič, r.č. 591108/9019, bytom Dunajská 1062/10, 900 28 Ivánka pri Dunaji
- 1.3 Výška vkladu spoločníka je 6 638,78 EUR, slovom Šesťtisícšesťstotridsaťosem eur a sedemdesiatosem centov, vklad je splatený.
- 1.4 Hodnota základného imania je v súlade s § 108, ods. 1) zákona 513/1991 Zb. z. 6638,78 EUR, slovom Šesťtisícšesťstotridsaťosem eur a sedemdesiatosem centov.
- 1.5 Konateľom spoločnosti je Ing. Vlatko Prlič, r.č. 591108/9019, bytom Dunajská 1062/10, 900 28 Ivánka pri Dunaji
- 1.6 Predmetom činnosti podľa výpisu z obchodného registra sú nasledovné:
 - pohostinská činnosť
 - ubytovacie služby
 - sprostredkovanie, nákup a predaj tovarov /na tovar, na ktorý sa vyžaduje osobitné povolenie, možno nákup a predaj tovarov vykonávať len s osobitným povolením/
 - reklamno-propagačná činnosť
 - poradenská činnosť v oblasti nákupu a predaja tovarov
 - prevádzkovanie nevýherných hracích automatov
 - výroba, montáž, údržba elektrických zariadení
 - elektroinštalatérstvo
 - leasing výherných automatov

Článok 2. Charakteristika a vývoj hlavnej činnosti

- 2.1 Hlavnou činnosťou, v minulosti prevládajúcou a zabezpečujúcou ekonomický rast a rozmach spoločnosti bola výroba a predaj prístrojov slúžiacich na prevádzkovanie hazardných hier v zmysle zákona 171/2005 Zb. z. v znení neskorších predpisov. Túto činnosť vykonávala v minulosti kompletne vo vlastnej réžii. V dnešnej dobe vo veľkej miere využíva subdodávateľské dodávky a finálny produkt už len kompletuje vo vlastnej réžii. Výrobky sú určené prevažne na export.
- 2.2 Svoju činnosť spoločnosť vykonáva len prostredníctvom svojej základne. Na území Slovenskej Republiky ani v zahraničí nemá žiadne organizačné jednotky.
- 2.3 Spoločnosť si svojou činnosťou v minulosti zabezpečila na trhu, špecifickom pre jej výrobné portfólio, významnú pozíciu. V súčasnosti ponúka svoje komodity na okolitých trhoch i vo vzdialenejších lokalitách Európy, Ázie a južnej Ameriky.
- 2.4 V minulosti menšinový podiel na tržbách tvorili výnosy z prenájmu zariadení na prevádzkovanie hazardných hier. V súčasnosti sa výnosy z tejto oblasti podieľajú na výnosoch takmer rovnakým podielom, ako výnosy z predaja hotových výrobkov. Zákon o hazardných hrách definuje predmet prenájmu ako zariadenie poskytujúce hry prevádzkované pomocou technických zariadení obsluhovaných priamo stávkujúcim alebo prevádzkované prostredníctvom telekomunikačných zariadení, pri ktorých nie je vopred určený počet účastníkov a nie je vopred známa ani výška stavených súm; výhra sa vypočítava z výšky vkladov alebo podľa podmienok určených v hernom pláne. Sú to elektronicko-mechanické rulety, prístroje na prevádzkovanie videolotérií a tiež prístroje na prevádzkovanie stávkových hier.
- 2.5 Spoločnosť ku koncu roka 2015 zamestnávala **43** zamestnancov

Článok 3. Skrátená analýza výsledkov prezentovaných v účtovnej závierke 2015.

3.1 Tabuľkový prehľad vybraných ekonomických ukazovateľov hospodárenia spoločnosti

Spoločnosť v roku 2015, tak ako aj v roku 2014, po viacročnom stratovom hospodárení dosiahla zisk 527.646,00 eur po zdanení. Nárast výsledku hospodárenia o 85.352,- eur oproti roku 2014 je následkom plnenia dlhodobého business plánu, ktorý bol vytvorený ako reakcia na útlm dopytu o produkciu spoločnosti. Vedenie spoločnosti si stanovilo dva základné rastové faktory, ktorými sú inovácie produktov, zavedenie systémového riadenia spoločnosti, a s tým spojené investície do ľudského kapitálu. V roku 2015 bol kompletne rozpracovaný systém procesného riadenia spoločnosti, čo prinieslo mnoho zásadných rozhodnutí. Komplex aplikovaných inovácií viedol k expanzii ekonomiky spoločnosti. Mierny 10% nárast osobných nákladov, bol následkom týchto systémových zmien, aplikáciou ktorých sa podarilo navýšiť výnosové položky, pričom tržby za vlastné výrobky stúpili o 83%, tržby z poskytnutých služieb stúpili o necelých 21%

3.1.1 VÝSLEDKOVÉ UKAZOVATELE

Výsledok hospodárenia

ozn.	Hospodársky výsledok - účtovný	r.2015		r. 2014		rozdiel	
		abs. (€)	%	abs. (€)	%	abs. (€)	%
***	Výsledok hospodárenia z hospodárskej činnosti	-570 903	108,20%	-443 276	100,22%	-127 627	28,79%
***	Výsledok hospodárenia z finančnej činnosti	21 293	-4,04%	5 913	-1,34%	15 380	260,11%
****	Výsledok hospodárenia pred zdanením	-549 609	104,16%	-437 363	98,89%	112 246	25,66%
R.	Daň z príjmov	33 670	-6,38%	3 536	-0,80%	30 134	852,21%
S.	Odložená daň	-11 706	2,22%	-8 467	1,91%	-3 239	0,00%
	VÝSLEDOK HOSPODÁRENIA CELKOM	-527 646	100,00%	-442 294	100,00%	-85 352	19,30%

(HV „-“, = zisk, HV „+“ = strata)

Výnosy

ozn.	Položka výkazu	2015		2014		Prírastok/Úbytok	
		abs. (€)	% z celku	abs. (€)	% z celku	abs. (€)	%
I.	Tržby za predaj tovaru	-39 052	1,02%	-1 752	0,06%	37 300	2129,01%
II.	Tržby z predaja vlastných výrobkov	-343 222	8,96%	-187 111	6,26%	156 111	83,43%
III.	Tržby z predaja služieb	-2 133 529	55,71%	-1 767 501	59,16%	366 028	20,71%
IV.	Zmeny stavu vnútroorganizačných zásob (+/-)	-245 927	6,42%	-89399	2,99%	245 927	175,09%
V.	Aktivácia (účtová skupina 62)	-208 426	5,44%	-175 068	5,86%	33 358	19,05%
VI.	Tržby z predaja dlhodobého majetku a materiálu	-776 547	20,28%	-726 324	24,31%	50 223	6,91%
VII.	Ostatné výnosy z hospodárskej činnosti	-70 406	1,84%	-23 863	0,80%	46 543	195,04%
VIII.	Tržby z predaja cenných papierov a podielov	0	0,00%	0	0,00%	0	0,00%
IX.	Výnosy z dlhodobého finančného majetku	0	0,00%	0	0,00%	0	0,00%
X.	Výnosy z krátkodobého finančného majetku	0	0,00%	0	0,00%	0	0,00%
XI.	Výnosové úroky	-216	0,01%	-98	0,01%	118	120,41%
XII.	Kurzové zisky	-12 616	0,33%	-16 347	0,55%	-3 731	-22,82%
XIII.	Výnosy z CP a z derivátových operácií	0	0,00%	0	0,00%	0	0,00%
XIV.	Ostatné výnosy z finančnej činnosti	0	0,00%	0	0,00%	0	0,00%
	VÝNOSY CELKOM	-3 829 941	100,00%	-2 987 463	100,00%	931 877	28,20%

Náklady

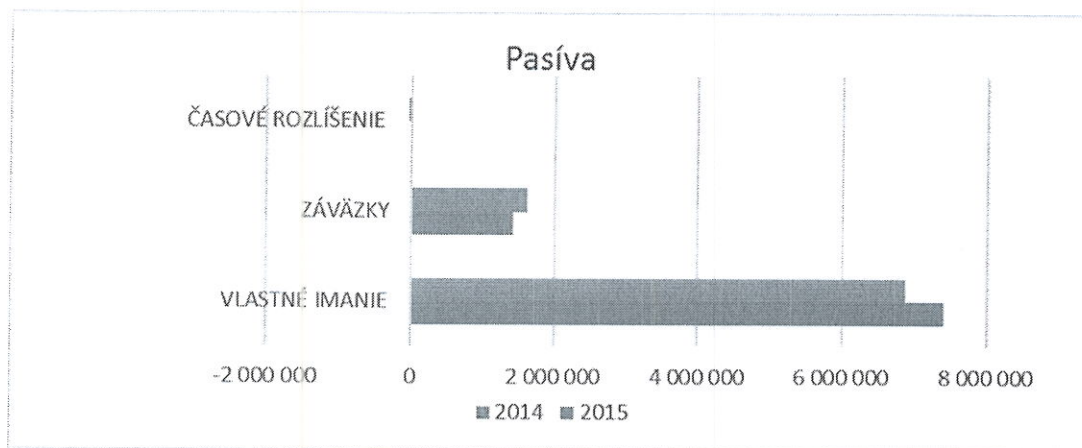
Položka výkazu	2015		2014		Prírastok/úbytok	
	abs. (€)	% z celku	abs. (€)	% z celku	abs. (€)	%
Náklady vynalož. na obstar. predan. tovaru	38 529	1,17%	13 524	0,53%	25 005	184,89%
Spotreba materiálu, energie	1 230 960	37,53%	800 678	31,40%	430 282	53,74%
Opravné položky k zásobám (+/-)	0	0,00%	0	0,00%	0	0,00%
Služby	724 828	22,10%	621 119	24,36%	103 709	16,70%
Osobné náklady	369 181	11,25%	335 533	13,16%	33 648	10,03%
Dane a poplatky (účtová skupina 53)	15 670	0,48%	16 726	0,66%	-1 056	-6,31%
Odpisy dlhodobého majetku	350 601	10,69%	389 103	15,26%	-38 502	-9,90%
Zostatková cena predaného majetku	409 716	12,49%	345 672	13,56%	64 044	18,53%
Opravné položky k pohľadávkam (+/-)	75 365	2,30%	0	0,00%	75 365	0,00%
Ostatné náklady na hospodársku činnosť	31 356	0,96%	5 387	0,21%	25 969	482,06%
Predané cenné papiere a podiely		0,00%	0	0,00%	0	0,00%
Náklady na krátkodobý finančný majetok	0	0,00%	0	0,00%	0	0,00%
Opravné položky k finančnému majetku (+/-)	0	0,00%	0	0,00%	0	0,00%
Nákladové úroky	0	0,00%	0	0,00%	0	7342,00%
Kurzové straty	15 373	0,47%	0	0,00%	15 373	15373,00%
Náklady na precenenie CP a derivátové operácie	0	0,00%	4 492	0,18%	-4 492	-100,00%
Ostatné náklady na finančnú činnosť	18 753	0,57%	17 866	0,70%	887	4,96%
NÁKLADY CELKOM	3 280 331	100,00%	2 550 100	100,00%	730 231	28,64%



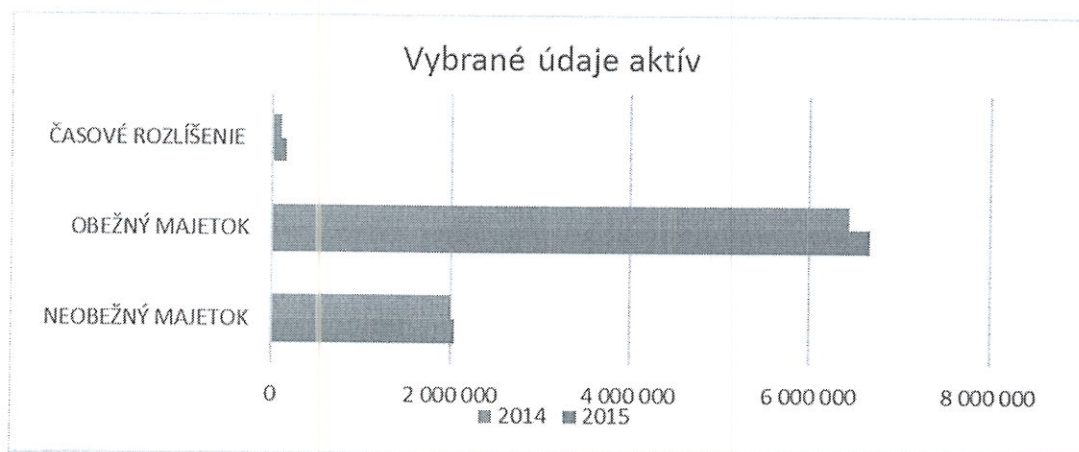
3.1.2 MAJETKOVÉ UKAZOVATELE

Aktíva spoločnosti k 31.12.2015 v porovnaní s rokom 2014 stúpili o viac ako 312tis. EUR. Nárast je zaznamenaný najmä v časti obežný majetok, pričom je zrejmé, že zvýšený objem výroby sa odzrkadlil na miere materiálových zásob a následne aj pohľadávok z predaja výrobkov a služieb. Stav obežného finančného majetku bol len mierne znížený o cca 4%, čo reflektovalo na zmeny systémové zmeny a následnú produkciu.

ozn.	Položka súvahy	2015		2014		rozdiel	
		abs. (€)	%	abs. (€)	%	abs. (€)	%
	SPOLU VLASTNÉ IMANIE A ZÁVÄZKY	-8 854 803	100,00%	-8 542 457	100,00%	-312 346	103,66%
A.	VLASTNÉ IMANIE	-7 406 707	83,65%	-6 879 061	80,53%	-527 646	107,67%
A.I.	Základné imanie	-6 639	0,07%	-6 639	0,08%	0	100,00%
A.II.	Emisné ážio	0	0,00%	0	0,00%	0	0,00%
A.III.	Ostatné kapitálové fondy	-6 672 302	75,35%	-6 672 302	78,11%	0	100,00%
A.IV.	Zákonné rezervné fondy	-16 597	0,19%	-16 597	0,19%	0	100,00%
A.V.	Ostatné fondy zo zisku	0	0,00%	0	0,00%	0	0,00%
A.VI.	Oceňovacie rozdiely z precenenia	140 088	-1,58%	140 088	-1,64%		100,00%
A.VII.	Výsledok hospodárenia min.rokov	-323 611	3,65%	118 683	-1,39%		-272,67%
A.VIII.	Výsledok hospodárenia za ÚO po DzP	-527 646	5,96%	-442 294	5,18%		119,30%
B.	ZÁVÄZKY	-1 425 722	16,10%	-1 624 155	19,01%	198 432	87,78%
B.I.	Dlhodobé záväzky	-155 644	1,76%	-453 811	5,31%	298 167	34,30%
B.II.	Dlhodobé rezervy	0	0,00%	0	0,00%	0	0,00%
B.III.	Dlhodobé bankové úvery	0	0,00%	0	0,00%	0	0,00%
B.IV.	Krátkodobé záväzky	-1 230 796	13,90%	-1 129 744	13,23%	-101 052	108,94%
B.V.	Krátkodobé rezervy	-39 282	0,44%	-40 600	0,48%	1 318	96,75%
B.VI.	Bežné bankové úvery	0	0,00%	0	0,00%		0,00%
B.VII.	Krátkodobé finančné výpomoci	0	0,00%	0	0,00%		0,00%
C.	ČASOVÉ ROZLIŠENIE	-22 374	0,25%	-39 241	0,46%	16 867	1350,00%



ozn.	Položka súvahy	31.12.2015		31.12.2014		rozdiel	
		abs. (€)	%	abs. (€)	%	abs. (€)	%
	SPOLU MAJETOK	8 854 803	100,00	8 542 458	100	312 344	3,66
A.	NEOBEŽNÝ MAJETOK	2 032 505	22,95	1 993 065	23,3	39 440	1,98
A.I.	Dlhodobý nehmotný majetok	269 201	3,04	261 985	3,07	7 216	2,75
A.II.	Dlhodobý hmotný majetok	1 629 452	18,40	1 597 229	18,7	32 223	2,02
A.III.	Dlhodobý finančný majetok	133 852	1,51	133 852	1,57	0	0,00
B.	OBEŽNÝ MAJETOK	6 660 537	75,22	6 443 175	75,4	217 362	3,37
B.I.	Zásoby	2 237 586	25,27	2 017 244	23,6	220 342	10,92
B.II.	Dlhodobé pohľadávky	0	0,00	0	0	0	0,00
B.III.	Krátkodobé pohľadávky	3 320 516	37,50	3 276 323	38,4	44 193	1,35
B.IV.	Krátkodobý finančný majetok	0	0,00	0	0	0	0,00
B.V.	Finančné účty	1 102 436	12,45	1 149 608	13,5	-4,10	
C.	ČASOVÉ ROZLIŠENIE	161 760	1,83	106 218	1,24	55 542	52,29



3.1.3 Likvidita a rentabilita spoločnosti

Pozitívny vplyv na likviditu a finančnú samostatnosť má nižšia hodnota záväzkov k 31.12.2015 v porovnaní s predchádzajúcim hotovným obdobím a to o viac ako 198tis.EUR, čo predstavuje pokles cca 12,22%. Vlastné imanie spoločnosti medziročne vzrástlo o viac ako 312tis.EUR a naďalej má výbornú úroveň, k 31.12.2015 predstavuje hodnotu 7.406.707,00 EUR.

- a) **Bežná likvidita** spoločnosti, predstavuje pomer najlikvidnejších aktív ku krátkodobým záväzkom. Pod krátkodobými záväzkami sa rozumejú všetky dlhy podniku splatné do 1 roku. Vyčíslená bola v hodnote 3,59. Odchýlka od ideálneho rozmedzia je 2,59, čo naznačuje neefektívne hospodárenie, pretože držba hotovostných prostriedkov neprináša výnos.

BEŽNÁ LIKVIDITA	r.2015	r.2014
Dlhodobé pohľadávky	0	0
Krátkodobé pohľadávky	3 320 516	3 276 323
Finančné účty	1 102 436	1 149 607
POHLADÁVKY + FINANČNÝ MAJETOK	4 422 951	4 425 930
Krátkodobé záväzky	1 230 796	1 129 744
Bežné bankové úvery	0	0
Krátkodobé finančné výpomoci	0	0
KRÁTKODOBÉ ZÁVÄZKY	1 230 796	1 129 744
Vypočítaná hodnota	3,59	3,92

Current Ratio 1 - 1,5 Odchýlka 2,59

- b) **Celková likvidita** spoločnosti, predstavuje dlhodobé hodnotenie vývoja platobnej schopnosti podniku. Ukazovateľ solventnosti podniku je na úrovni 5,41. Optimálne hodnoty predstavujú rozmedzie 2 – 2,5, čo znamená, že spoločnosť v roku 2015 sa od optima odchýlila o 3,41. Dôvodom je vysoký podiel nedobytných pohľadávok a starých zásob na obežných aktívach spoločnosti.

CELKOVÁ LIKVIDITA	r. 2015	r. 2014
OBEŽNÉ AKTÍVA	6 660 537	6 443 174
Obežný majetok	6 660 537	6 443 174
Bežné bankové úvery	0	0
Krátkodobé finančné výpomoci	0	0
KRÁTKODOBÉ ZÁVÄZKY	1 230 796	1 129 744
Vypočítaná hodnota	5,41	5,70

- c) **Rentabilita tržieb - miera zisku podnikania**, čiže meradlo schopnosti podniku vytvárať nové zdroje, resp. dosahovať zisk pomocou investovaného kapitálu dosiahlo hodnotu **16,03%**. Tento ukazovateľ vyjadruje percentuálny podiel výsledku hospodárenia (zisk) na tržbách za predaj tovaru, výrobkov a služieb. Na vývoj trendu ukazovateľa rentability tržieb má vplyv predovšetkým: zmena ceny (predajné marže), nákladov, výška tržieb a zmena štruktúry predajného sortimentu.

Rentabilita tržieb	2015	2014
ZISK PO ZDANENÍ	527 646,00 €	442 294,00 €
Tržby z predaja tovaru	39 052,00 €	1 752,00 €
Tržby z predaja vlastných výrobkov	343 222,00 €	187 111,00 €
Tržby z predaja služieb	2 133 529,00 €	1 767 501,00 €
Tržby z predaja dlhodobého majetku a materiálu	776 547,00 €	726 324,00 €
TRŽBY	3 292 350,27 €	2 682 688,00 €

Vypočítaná hodnota	16,03%	16,49%
---------------------------	---------------	---------------

- d) **Rentabilita nákladov** predstavuje ziskovosť, resp. mieru zhodnotenia zdrojov. Z analýzy vyplýva, že efektívnosť finančného riadenia je vypočítaná na úrovni 13,09%

Rentabilita nákladov	2015	2014
ZISK PO ZDANENÍ	527 646 €	442 294 €
Náklady	4 031 469 €	3 280 123 €

Vypočítaná hodnota	13,09%	13,48%
---------------------------	---------------	---------------

3.2 ÚČTOVNÁ EVICENCIA

Spoločnosti vyplýva v zmysle § 19, ods. 1 písm. a) Zákona 431/2002 povinnosť overovania účtovnej závierky audítorom. Riadna ročná účtovná závierka bola vypracovaná v súlade so zákonom č. 431/2002 Z.z. o účtovníctve a v súlade s príslušnými opatreniami vydanými MFSR, pričom vecná a formálna stránka výkazov účtovnej závierky zodpovedá opatreniu MF SR č. 25 167/2003-92, ktorým sa ustanovuje usporiadanie a obsahové vymedzenie položiek výkazov účtovnej závierky k 31.12.2013. ÚZ 2013 bola overená audítorom v zmysle platných predpisov. Audítor vyjadril názor, že účtovná závierka v rozsahu – súvaha a výkaz ziskov a strát a poznámky k účtovnej závierke, súčasťou ktorej je tabuľka cash flow, je zostavená prehľadne a preukazne vychádza z výsledkov zaúčtovania pohybu majetku a záväzkov, nákladov a výnosov na základe hodnoverných účtovných dokladov. Nezistil žiadne významné existujúce, alebo skryté finančné, alebo prevádzkové riziká, ani následné udalosti, do dňa vydania správy audítorom, ktoré by v nasledujúcich 12 mesiacoch ohrozili schopnosť spoločnosti nepretržite pokračovať v podnikateľskej činnosti.

Článok 4. Zmeny v činnosti spoločnosti v nasledujúcom období

4.1 Z hľadiska podnikateľského zámeru nie je v blízkej budúcnosti predpoklad vyvíjania činností, ktoré doposiaľ neboli súčasťou predmetu podnikania spoločnosti. Naďalej bude hlavnou náplňou výroba a predaj zariadení na prevádzkovanie hazardných hier. Nakoľko výnosy z prenájmu majetku charakteru hazardných hier, nie sú zanedbateľné, je predpoklad, že záujem o hazardné hry stále pretrváva, a teda do budúcnosti spoločnosť usudzuje, že i dopyt po kúpe samotných zariadení, ktoré sú produktmi vlastnej výroby začne postupne narastať. Preto spoločnosť momentálne smeruje svoj záujem do inovácií produktov čo do dizajnu i do kvality softvérového vybavenia. Výrobu bude v nastávajúcom období zabezpečovať v subdodávateľskom režime, nakoľko pri aktuálnom objeme výroby by bolo založenie výrobného oddelenia neefektívne, je to najekonomickjšie riešenie situácie.

Článok 5. Hospodársky výsledok v schvaľovacom konaní

5.1 Spoločnosť v sledovanom období 2015 dosiahla zisk 527.646,00 EUR. Účtovná uzávierka bola predložená konateľovi v zmysle §40 ods. 1 Obchodného zákonníka na schválenie, ako príloha tejto správy.