



UNIPHARMA

1. slovenská lekárnická akciová spoločnosť

V Ý R O Č N Á

2 0 1 5

S P R Á V A



O B S A H

1. Profil spoločnosti	3
1.1. Základné identifikačné údaje o spoločnosti	3
1.2. Orgány spoločnosti	4
1.3. Organizačná štruktúra spoločnosti	5
1.4. Postupy účtovania, spôsob vedenia účtovníctva	5
1.5. Dcérske spoločnosti zahrnuté do konsolidovaného celku	8
2. Hodnotenie roku 2015	9
2.1. Individuálna účtovná závierka – výkazy	9
2.2. Správa nezávislého audítora k riadnej individuálnej účtovnej závierke	13
2.3. Prehľad o vývoji vybraných ukazovateľov	14
2.4. Konsolidovaná účtovná závierka - výkazy	17
2.5. Správa nezávislého audítora ku konsolidovanej účtovnej závierke	20
2.6. Prehľad vybraných finančných ukazovateľov za konsolidovaný celok	21
2.7. Distribúcia	22
2.8. Uniklinika kardinála Korca – zdravotnícka činnosť	22
2.9. Prevádzka – doprava, údržba, investičná výstavba	24
2.10. Vydavateľská činnosť – Lekárnik	25
2.11. Personálna činnosť – ľudské zdroje, sociálny program	26
2.12. Systém riadenia kvality	27
2.13. Charitatívna činnosť, podpora vzdelávacej, publikačnej a umeleckej činnosti	30
2.14. PHARMAEDUCA – cestovná kancelária	31
2.15. Stav, vývoj a stratégia spoločnosti	32
2.16. Akcie obchodnej spoločnosti	32
3. Finančná situácia	33
4. Návrh na rozdelenie zisku	34
4.1. Návrh na rozdelenie zisku za rok 2015	34
4.2. Návrh na výplatu dividend a tantiém z nerozdeleného zisku za rok 2010	34
5. Organizačná štruktúra skupiny UNIPHARMA	35
6. Overenie súladu výročnej správy s individuálnou a konsolidovanou účtovnou závierkou, zostavenou k 31. 12. 2015	36

1

PROFIL SPOLOČNOSTI

1.1. ZÁKLADNÉ IDENTIFIKAČNÉ ÚDAJE O SPOLOČNOSTI

Obchodné meno:	UNIPHARMA – 1. slovenská lekárnická akciová spoločnosť
Sídlo:	Opatovská cesta 4, 972 01 Bojnice
IČO:	31 625 657
IČ DPH:	SK2020468780
Deň vzniku:	13. 3. 1995
Právna forma:	akciová spoločnosť
Obchodný register:	Okresný súd Trenčín, Oddiel: Sa, Vložka číslo 272/R
Základné imanie:	2 172 159 €
Počet akcií:	58 707 akcií, hodnota 1 akcie 37 €

Predmet činnosti:

- ▲ veľkoobchod s farmaceutickými výrobkami
- ▲ veľkoobchod s liečebnou kozmetikou a drogériovým tovarom
- ▲ veľkoobchod so zdravot. materiálom a zdravotníckou technikou
- ▲ maloobchod v oblasti vymedzenia veľkoobchodnej činnosti
- ▲ inzertná služba
- ▲ reklamná a propagačná činnosť
- ▲ vydávanie periodickej a neperiodickej tlače
- ▲ veľkoobchod v rozsahu voľných živností
- ▲ vydavateľská a edičná činnosť
- ▲ prenájom bytových a nebytových priestorov
- ▲ prenájom nehnuteľností
- ▲ sprostredkovanie obchodu a služieb v rozsahu voľných živností
- ▲ vedenie účtovníctva, ekonomické poradenstvo
- ▲ maloobchod v rozsahu voľných živností
- ▲ prieskum trhu a verejnej mienky
- ▲ prenájom motorových vozidiel
- ▲ poskytovanie pôžičiek a úverov nebankovým spôsobom
- ▲ prenájom strojov, prístrojov a zariadení mimo zbraní
- ▲ organizovanie kurzov, školení a seminárov v rozsahu voľných živností
- ▲ organizovanie kultúrnych, spoločenských a športových podujatí
- ▲ zabezpečovanie služieb spojených so správou nehnuteľností v rozsahu voľných živností
- ▲ prenájom hnutelých vecí mimo zbraní
- ▲ lektorská a prednášková činnosť v oblasti zdravotníctva
- ▲ veľkodistribúcia veterinárnych liekov registrovaných v SR, veterinárnych prípravkov a veterinárnych zdravotníckych pomôcok schválených v Slovenskej republike
- ▲ veľkodistribúcia liekov a zdravotníckych pomôcok
- ▲ veľkodistribúcia, dovoz, vývoz omamných a psychotropných látok z II. a III. skupiny prílohy č. 1 zákona č. 139/1998 Z.z.
- ▲ predaj na priamu konzumáciu zmrzliny, ak sa na jej prípravu použijú priemyselne vyrábané koncentráty a mrazené krémy
- ▲ predaj na priamu konzumáciu nealkoholických a priemyselne vyrábaných mliečnych nápojov, koktailov, piva, vína a destilátov
- ▲ predaj na priamu konzumáciu tepelne rýchlo upravovaných mäsových výrobkov a obvyklých príloh ako aj bezmäsitých jedál
- ▲ pohostinská činnosť
- ▲ pracovná zdravotná služba
- ▲ prevádzkovanie zdravotníckeho zariadenia ambulancie



- zdravotnej starostlivosti – polikliniky s nasledovným odborným zameraním: Všeobecná ambulantná zdravotná starostlivosť: - ambulancia v špecializačnom odbore všeobecné lekárstvo ako všeobecný lekár pre dospelých Špecializovaná ambulantná zdravotná starostlivosť: - ambulancia v špecializačnom odbore vnútorné lekárstvo – ambulancia v špecializačnom odbore oftalmológia – ambulancia v špecializačnom odbore otorinolaryngológia – ambulancia v špecializačnom odbore kardiológia – ambulancia v špecializačnom odbore diabetológia, poruchy látkovej premeny a výživy – ambulancia v špecializačnom odbore neurológia – ambulancia v špecializačnom odbore fyziatria, balneológia a liečebná rehabilitácia – ambulancia v špecializačnom odbore gynekológia a pôrodníctvo Zariadenie spoločných vyšetrovacích a liečebných zložiek: - v špecializačnom odbore fyziatria, balneológia a liečebná rehabilitácia – v špecializačnom odbore rádiológia – v certifikovanej pracovnej činnosti funkčná diagnostika
- ▲ výroba liekov
 - ▲ uskutočňovanie stavieb a ich zmien
 - ▲ prevádzkovanie cestovnej agentúry
 - ▲ správa a údržba bytového a nebytového fondu v rozsahu voľných živností
 - ▲ ubytovacie služby v zariadeniach bez prevádzkovania pohostinských činností- chatová osada triedy *, **
 - ▲ prevádzkovanie výherných hier, a to: prevádzkovanie športových súťaží s cenami pre účastníkov, prevádzkovanie hier relaxačného alebo športového charakteru, aj keď na účasť na nich je potrebný vklad, ktorý sa účastníkovi takejto hry ak prehrá, nevracia, prevádzkovanie hier a tombol, ak herná istina neprekročí sumu 1500 eur
 - ▲ ubytovacie služby v ubytovacích zariadeniach s prevádzkovaním pohostinských činností v týchto zariadeniach a v chatovej osade triedy 3, v kempingoch tr. 3 a 4
 - ▲ softvérové poradenstvo a dodávka softvéru
 - ▲ medzinárodná preprava tovaru po ceste v prenájme alebo za úhradu
 - ▲ nákladná cestná preprava s počtom vozidiel 2
 - ▲ Nákladná cestná preprava vykonávaná vozidlami s celkovou hmotnosťou do 3,5 t vrátane prípojného vozidla



1.2. ORGÁNY SPOLOČNOSTI

Predstavenstvo spoločnosti:

predseda predstavenstva
RNDr. Tomislav Jurik, CSc.
členovia predstavenstva
Mgr. Juraj Nikodémus, MBA
PharmDr. Ladislav Kňaze (od 21.1.2015)
MUDr. Ján Dudra, PhD. MPH (od 22.7.2015)
BA. Martin Jurik (od 22.7.2015)
Ing. Marcela Sánchez, MBA (do 21.7.2015)
PharmDr. Juraj Fecsu (do 21.7.2015)
Ing. Jozef Naščák, MPH (do 11.1.2015)

Dozorná rada:

členovia dozornej rady
Mgr. Imrich Weisz
Mgr. Dana Vystrčilová
PharmDr. Peter Mihálik PharmDr.
MSc. Peter Jurik (od 22.7.2015)

PharmDr. Peter Nevydal (od 22.7.2015)
Marián Mrížo (do 21.7.2015)
PharmDr. Marián Krcho (do 21.7.2015)
Mgr. Miloš Pagáč (do 21.7.2015)
PharmDr. Tibor Czulba (do 21.7.2015)

Manažment:

generálny riaditeľ
riaditeľ divízie distribúcie
riaditeľ divízie obchodu
riaditeľ úseku nákupu a výroby
riaditeľ úseku predaja
riaditeľka úseku marketingu
riaditeľ ODS Bratislava
riaditeľka ODS Prešov
riaditeľ úseku prevádzky
riaditeľ ekonomického úseku
riaditeľ úseku IT

RNDr. Tomislav Jurik CSc.
RNDr. Igor Šuňal, PhD.
PharmDr. Ladislav Kňaze
MVDr. Branislav Klopán
Mgr. Michael Kotouček
Ing. Lívia Kerumová
Bc. Marcel Svrček
PharmDr. Darina Fedorová
Ing. Milan Kadnár
Ing. Klára Straková
Roman Karak, MBA



1.3. ORGANIZAČNÁ ŠTRUKTÚRA SPOLOČNOSTI

UNIPHARMA – 1. slovenská lekárnická akciová spoločnosť má svoje sídlo v Bojniciach od roku 1999. Podnikateľské zámery realizuje obchodná spoločnosť bez zmeny, prostredníctvom troch obchodno-distribučných stredísk, v Bojniciach, Bratislave a Prešove, strategicky rozmiestnených na území Slovenska adekvátne pre plynulé a hospodárne zásobovanie trhu a odberateľov po celej SR. Od roku 2008 spoločnosť prevádzkuje moderné medicínsko-diagnostické centrum – UNIKLINIKU Kardinála Korca v Prievidzi s cel-

kovou úžitkovou plochou 6 500 m², kde sú sústredené a poskytované ambulantné zdravotné služby obyvateľom mesta Prievidza a okoliu.

V roku 2015 v spoločnosti pracovalo 641 zamestnancov, z toho 24 riadiacich pracovníkov. Administratívno - účtovné spracovanie celej agendy za všetky tri obchodno – distribučné strediská i UNIKLINIKU sa uskutočňovalo centrálnne v sídle spoločnosti v Bojniciach.



1.4. POSTUPY ÚČTOVANIA, SPÔSOB VEDENIA ÚČTOVNÍCTVA

UNIPHARMA - 1. slovenská lekárnická akciová spoločnosť vedie podvojné účtovníctvo v súlade so zákonom č. 431/2002 Z. z. a v zmysle Opatrenia MF SR č. 23 054/2002 – 92, ktorým sa stanovuje účtovná osnova a postupy účtovania pre podnikateľské subjekty účtujúce v sústave podvojného účtovníctva v znení nasledujúcich zmien a doplnkov. Z dôvodu legislatívnej požiadavky prezentovať ekonomické výsledky v zmysle Medzinárodných účtovných štandardov sú všetky dátové objekty presunuté do modulu, v ktorom sa ekonomické výsledky vykazované v zmysle slovenských účtovných postupov upravujú na Medzinárodné účtovné štandardy IFRS. Táto výročná správa je vyhotovená v zmysle §20 a 22 ods. 16 Zákona o účtovníctve.

Individuálna i konsolidovaná účtovná závierka spoločnosti je zostavená v súlade s Medzinárodnými štandardmi pre finančné vykazovanie (IFRS) a všetkými platnými IFRS v znení prijatom Európskou úniou tak, ako boli schválené na použitie v EÚ za rok končiaci 31. decembra 2015. Zahŕňa štandardy a interpretácie schválené Radou pre medzinárodné účtovné štandardy (IASB) a Výborom pre interpretácie medzinárodného finančného vykazovania (IFRIC). V súčasnosti vzhľadom k procesu prijímania IFRS, neexistujú žiadne rozdiely v IFRS účtovných zásadách aplikovaných spoločnosťou a IFRS prijatými EÚ.

UNIPHARMA podlieha auditu za individuálnu účtovnú i konsolidovanú účtovnú závierku.

Individuálnu i konsolidovanú účtovnú závierku tvorí:

- ▲ Individuálny/konsolidovaný výkaz finančnej pozície k 31. decembru 2015
- ▲ Individuálny/konsolidovaný výkaz komplexného výsledku podľa IFRS za rok končiaci 31. decembra 2015
- ▲ Individuálny/konsolidovaný výkaz o zmenách vo vlastnom imaní podľa IFRS za rok končiaci 31. decembra 2015
- ▲ Individuálny/konsolidovaný výkaz peňažných tokov k 31. decembru 2015
- ▲ Poznámky k individuálnej i konsolidovanej účtovnej závierke zostavenej v súlade s Medzinárodnými štandardmi pre finančné vykazovanie za rok končiaci 31. decembra 2015

Účtovníctvo akciovej spoločnosti i konsolidácia Skupiny sú vedené pomocou komplexného ekonomického informačného systému. Do konsolidovanej účtovnej závierky v skupine bolo zahrnutých šesť obchodných spoločností, vrátane materskej spoločnosti. Organizačná štruktúra Skupiny UNIPHARMA je uvedená v kapitole č. 6. Konsolidované výsledky sú za Skupinu UNIPHARMA uvedené v samostatnej časti tejto výročnej správy. Stanoviská audítora k riadnej individuálnej i konsolidovanej závierke sú uvedené v samostatnej časti tejto výročnej správy.

Po uzávierkovom dni nenastali v spoločnosti žiadne mimoriadne okolnosti, ani udalosti osobitného významu, ktoré by významne ovplyvnili verné zobrazenie výsledkov obchodnej spoločnosti, ktoré sú predmetom účtovníctva.







1.5. DCÉRSKE SPOLOČNOSTI ZAHRNUTÉ DO KONSOLIDOVANÉHO CELKU

Do konsolidovaného celku je okrem materskej spoločnosti zahrnutých šesť dcérskych spoločností, jeden pridružený podnik a dve ostatné finančné investície. Všetky spoločnosti sú právnické osoby a majú hlavný a prevažujúci predmet činnosti podnikanie v oblasti poskytovania služieb pre distribučnú činnosť.

Cestovná kancelária poskytuje služby pre všetky ostatné obchodné spoločnosti v skupine, pre zákazníkov Skupiny, pre zamestnancov. Jediná zahraničná dcérska spoločnosť zabezpečuje investičné aktivity v Chorvátsku.

Pridružený podnik Plus Lekáreň družstvo zastupuje svojich partnerov – verejných nezávislých lekární pri vyjednávaní obchodných podmienok s výrobcami liekov, poskytuje marketingové poradenstvo a vzdelávacie služby s cieľom zvýšenia konkurencieschopnosti verejných nezávislých lekární. PharmINFO spol. s r.o. – jeden zo subjektov ostatných finančných investícií poskytuje dátovú informačnú podporu v oblasti nákupu liekov pre účely elektronickej formy objednávaní a služby pre klientov spoločnosti.

Spoločné podniky sa v skupine nenachádzajú.



Štruktúra podnikateľských subjektov v skupine je nasledovná:

a/ **materská spoločnosť**

- ▲ UNIPHARMA – 1. slovenská lekárnická akciová spoločnosť

b/ **dcérske spoločnosti**

- ▲ FINHOSP IV, s.r.o.
- ▲ PHARMAEDUCA s.r.o.
- ▲ uniKLINIKA, s.r.o.
- ▲ UNIPHARMA PRIEVIDZA, d.o.o. Bol, Chorvátsko
- ▲ ZDRAVÝ ŽIVOT, s.r.o.
- ▲ PERGYN, s.r.o. (nadobudnutý v 01/2015)

c/ **pridružený podnik**

- ▲ PLUS LEKÁREŇ družstvo

d/ **ostatné finančné investície**

- ▲ PharmINFO, spol. s r.o.
- ▲ Aliancia lekárníkov, družstvo

Priemerný prepočítaný stav zamestnancov v Skupine k 31.12.2015 bol 646 zamestnancov, ktorí pôsobili v rámci celého Slovenska, z toho 25 vedúcich pracovníkov. Vo všetkých dcérskych spoločnostiach je UNIPHARMA jediným vlastníkom.

2

HODNOTENIE ROKU 2015

2.1. INDIVIDUÁLNA ÚČTOVNÁ ZÁVIERKA - VÝKAZY

Individuálny Výkaz finančnej pozície k 31. decembru 2015	Pozn.	2015 v €	2014 v €
AKTÍVA			
Dlhodobé aktíva - neobežný majetok		43 036 260	38 092 711
Dlhodobý nehmotný majetok		204 913	94 381
Pozemky, budovy, zariadenia		25 710 151	20 381 393
Investície do nehmotností		5 307 847	4 838 645
Investície do dcérskych spoločností		11 801 493	12 766 436
Investície do pridružených spoločností, ostatné finančné investície		11 856	11 856
Dlhodobé aktíva - obežný majetok		6 842 886	2 302 395
Odložená daňová pohľadávka		1 061 708	1 297 039
Ostatné dlhodobé aktíva		5 781 178	1 005 356
DLHODOBÉ AKTÍVA SPOLU		49 879 146	40 395 106
KRÁTKODOBÉ AKTÍVA - OBEŽNÉ AKTÍVA			
Zásoby		42 359 177	42 850 440
Pohľadávky z obchodného styku		64 918 937	64 884 689
Ostatné pohľadávky		20 704 874	4 331 053
Daň z príjmov		0	0
Finančné aktíva určené na predaj		0	0
Peňažné prostriedky a peňažné ekvivalenty		1 173 280	9 242 655
Ostatné obežné aktíva		4 301 876	2 957 593
OBEŽNÉ AKTÍVA SPOLU		133 458 144	124 266 430
AKTÍVA SPOLU		183 337 290	164 661 536
VLASTNÉ IMANIE A ZÁVÄZKY			
Vlastné imanie			
Základné imanie		42 288 619	41 861 735
Kapitálové rezervy		2 172 159	2 172 159
Emisné ážio		16 806 917	17 352 667
Čistý zisk za účtovné obdobie		25 227	25 227
Nerozdelené zisky, straty		1 682 244	1 898 266
Dlhodobé pasíva - neobežné záväzky		21 602 072	20 413 416
Dlhodobé úvery bez krátkodobej časti úverov		9 393 176	4 491 621
Rezervy na záväzky		0	512 747
Odložený daňový záväzok		1 618 367	1 652 484
Záväzky z finančného lízingu bez krátkodobej časti		1 387 984	1 394 511
Ostatné dlhodobé záväzky		0	86
Krátkodobé pasíva - obežné záväzky		6 386 825	931 793
Záväzky z obch. styku a ostatné krátkodobé záväzky		131 655 495	118 308 180
Rezervy na záväzky a poplatky		80 686 451	78 218 503
Krátkodobé úvery a kontokorentné účty		2 898 577	2 910 534
Krátkodobá časť dlhodobých úverov		44 238 132	28 630 106
Krátkodobá časť finančných lízingov		512 746	684 724
Zamestnanecké pôžitky		0	63 591
Ostatné krátkodobé záväzky		540 749	504 434
ZÁVÄZKY SPOLU		141 048 671	122 799 801
VLASTNÉ IMANIE A ZÁVÄZKY SPOLU		183 337 290	164 661 536

Individuálny výkaz komplexného výsledku podľa IFRS k 31. decembru 2015	Pozn.	2015 v €	2014 v €
Tržby za predaj tovaru		460 741 564	421 113 582
Tržby za predaj služieb		3 912 340	4 171 197
Ostatné prevádzkové výnosy		1 117 531	942 430
Prevádzkové výnosy spolu		465 771 435	426 227 209
Náklady na obstaranie predaného tovaru		-438 834 537	-398 736 183
Spotreba materiálu		-1 826 629	-1 732 324
Služby		-6 011 691	-5 309 495
Náklady na zamestnanecké pôžitky		-12 512 974	-11 547 846
Ostatné prevádzkové náklady		-1 693 894	-2 182 563
Odpisy		-1 732 456	-2 078 086
Ľadba poklesu hodnoty neobežného majetku		0	0
Ľadba poklesu hodnoty obežného majetku		-1 060 198	-301 455
Zmena stavu nedokončenej výroby a zásob hotových výrobkov		0	0
Aktivovaná vlastná výroba		0	0
Prevádzkové náklady spolu		-463 672 379	-421 887 952
Prevádzkový zisk		2 099 056	4 339 257
Finančné výnosy		1 177 524	6 972 315
Finančné náklady		-696 872	-7 710 656
Finančné výnosy/náklady netto		480 652	-738 341
Podiel na zisku pridružených spoločností		0	0
ZISK PRED ZDANENÍM		2 579 708	3 600 916
Daň z príjmov		-964 397	-445 087
Zisk/Strata za rok z pokračujúcich činností		1 615 311	3 155 829
Zisk/Strata za rok z ukončovaných činností		66 933	-1 257 563
ZISK ZA ROK		1 682 244	1 898 266
Ostatné súčasti komplexného výsledku:		0	0
Kurzové rozdiely z prepočtu prevádzok v zahraničí		0	0
Finančné aktíva na predaj		0	0
Zabezpečenie peňažných tokov		0	0
Prírastky z precenenie nehnuteľností		0	0
Aktuárske zisky /straty/ z penzijných programov so stanovenými požitkami		0	0
Podiel na ostatných súčastiach komplexného výsledku pridružených podnikov		0	0
Daň z príjmov vzťahujúca sa na zložky ostatných súčasti komplexného výsledku		0	0
Ostatné súčasti komplexného výsledku za rok po zdanení		0	0
CELKOVÝ KOMPLEXNÝ VÝSLEDOK ZA ROK		1 682 244	1 898 266
Zisk priraditeľný:		1 682 244	1 898 266
Ostatné súčasti komplexného výsledku za rok po zdanení		0	0
Vlastníkom materskej spoločnosti			0
Nekontrolujúcim podielom			0
SPOLU /vlastníci a nekontrolujúce podiely/		1 682 244	1 898 266
Celkový komplexný výsledok priraditeľný:		1 682 244	1 898 266
Vlastníkom materskej spoločnosti			0
Nekontrolujúcim podielom			0
SPOLU /vlastníci a nekontrolujúce podiely/		1 682 244	1 898 266
Zisk na akciu		29	32
Zisk na akciu – základný		29	32
Zisk na akciu – redukovaný			0
Ostatné súčasti komplexného výsledku za rok po zdanení		0	0
Ostatné súčasti komplexného výsledku za rok po zdanení		0	0
Ostatné súčasti komplexného výsledku za rok po zdanení		0	0
Ostatné súčasti komplexného výsledku za rok po zdanení		0	0
Ostatné súčasti komplexného výsledku za rok po zdanení		0	0
Ostatné súčasti komplexného výsledku za rok po zdanení		0	0
Ostatné súčasti komplexného výsledku za rok po zdanení		0	0
REKAPITULÁCIA			
ZISK PRED ZDANENÍM		2 646 641	2 343 353
DAŇ Z PRÍJMOV		-964 397	-445 087
ZISK PO ZDANENÍ		1 682 244	1 898 266

Individuálny Výkaz o zmenách vo vlastnom imaní podľa IFRS k 31. decembru 2015

	Základné imanie v €	Kapitálové rezervy v €	Emisné ážio v €	Nerozdelený zisk, strata v €	Zisk/strata za účtovné obdobie v €	Vlastné imanie spolu v €
Zostatok k 31. decembru 2013	2 172 159	12 013 932	25 227	19 455 306	1 447 600	35 114 224
Zisk/strata za účtovné obdobie					1 898 266	1 898 266
Oceňovacie rozdiely vyplývajúce z prepočtu kurzov		-114				-114
Prevod do vlastného imania						0
Dividendy					-434 356	-434 356
Prevod zo zisku do nerozdeleného zisku				1 013 244	-1 013 244	0
Ostatné zmeny		5 338 849		-55 134		5 283 715
Zostatok k 31. decembru 2014	2 172 159	17 352 667	25 227	20 413 416	1 898 266	41 861 735
Zisk/strata za účtovné obdobie					1 682 244	1 682 244
Oceňovacie rozdiely vyplývajúce z prepočtu kurzov						0
Prevod do vlastného imania					-1 274 007	-1 274 007
Dividendy					0	0
Prevod zo zisku do nerozdeleného zisku				1 274 007		1 274 007
Ostatné zmeny		-545 750		-85 351		-631 101
Zostatok k 31. decembru 2015	2 172 159	16 806 917	25 227	21 602 072	2 306 503	42 912 878

Individuálny výkaz peňažných tokov k 31. 12. 2015

	Riad	BO	MO
Označ.	PEŇAŽNÉ TOKY Z PREVÁDZKOVEJ ČINNOSTI	1	
Z/S	Výsledok hospodárenia z bežnej činnosti pred zdanením	2	2 126 318
A.1.	Nepeňažné operácie ovplyvňujúce hospodársky výsledok	3	1 648 433
A.1.1.	Odpisy DNHM (+)	4	2 458 140
A.1.2.	Zostatková hodnota DNHM účtovaná do majetku /nie predaj/ (+)	5	0
A.1.3.	Odpis opravnej položky k nadobudnutému majetku (+)	6	0
A.1.4.	Zmena stavu dlhodobých rezerv (+/-)	7	-292 745
A.1.5.	Zmena stavu opravných položiek (+/-)	8	485 657
A.1.6.	Zmena stavu položiek časového rozlíšenia (+/-)	9	-1 355 766
A.1.7.	Dividendy a iné podiely na zisku účtované do výnosov (-)	10	0
A.1.8.	Úroky účtované do nákladov (+)	11	471 496
A.1.9.	Úroky účtované do výnosov (-)	12	-113 926
A.1.10.	Kurzový zisk k peňažným prostriedkom a ekvivalentom ku dňu závierky (-)	13	0
A.1.11.	Kurzová strata k peňažným prostriedkom a ekvivalentom ku dňu závierky (+)	14	0
A.1.12.	Výsledok z predaja DM (+/-)	15	-66 934
A.1.13.	Ostatné položky nepeňažného charakteru (+/-)	16	-3 079
A.2.	Zmeny stavu pracovného kapitálu	17	-12 826 655
A.2.1.	Zmena stavu pohľadávok z prevádzkovej činnosti (-/+)	18	-16 439 224
A.2.2.	Zmena stavu záväzkov z prevádzkovej činnosti (+/-)	19	2 490 889
A.2.3.	Zmena stavu zásob (-/+)	20	1 121 680
A.2.4.	Zmena stavu krátkodobého fin. majetku s výnimkou (-/+)	21	0
A**	PEŇAŽNÉ TOKY Z PREVÁDZKOVEJ ČINNOSTI MIMO OSOBITNE UVÁDZANÝCH	22	-10 993 884
A.3.	Úroky prijaté (+) mimo B	23	1 155 602
A.4.	Úroky zaplatené (-) mimo C	24	-563 723
A.5.	Prijaté na dividendy a podiely na zisku (+) mimo B	25	0
A.6.	Vyplatené dividendy a iné podiely na zisku (-) mimo C	26	0
A*	PEŇAŽNÉ TOKY Z PREVÁDZKOVEJ ČINNOSTI	27	-10 402 005
A.7.	Výdavky na daň z príjmov vzťahujúce sa na prevádzkovú činnosť' (-/+)	28	-628 278
A.8.	Príjmy mimoriadneho charakteru vzťahujúce sa na prevádzkovú činnosť' (+)	29	0
A.9.	Výdavky mimoriadneho charakteru vzťahujúce sa na prevádzkovú činnosť' (-)	30	0
A	Čisté peňažné toky z prevádzkovej činnosti	31	-11 030 283
	PEŇAŽNÉ TOKY Z INVESTIČNEJ ČINNOSTI	32	
B.1.	Výdavky na obstaranie DNM (-)	33	-204 983
B.2.	Výdavky na obstaranie DHM (-)	34	-8 300 231
B.3.	Výdavky na obstaranie DFM (-)	35	-115 082

B.4.	Prijmy z predaja DNM (+)	36		0
B.5.	Prijmy z predaja DHM (+)	37	534 824	3 912 468
B.6.	Prijmy z predaja DFM (+)	38		6 908 928
B.7.	Výdavky na dlhodobé pôžičky - poskytnuté v rámci konsolidovaného celku (-)	39	-6 583 952	-790 234
B.8.	Prijmy z dlhodobých pôžičiek - vrátených v rámci konsolidovaného celku (+)	40	1 080 225	2 625 364
B.9.	Výdavky na dlhodobé pôžičky - poskytnuté mimo konsolidovaného celku (-)	41	-5 814 013	0
B.10.	Prijmy z dlhodobých pôžičiek - vrátených mimo konsolidovaného celku (+)	42	5 194	0
B.11.	Prijmy z prenájmu majetku používaného a odpisovaného nájomcom (+)	43	0	0
B.12.	Úroky prijaté (+) mimo A.3	44	0	0
B.13.	Prijaté na dividendy a podiely na zisku (+) mimo A.5.	45	0	0
B.14.	Výdavky súvisiace s derivátmi (-) mimo C	46	0	0
B.15.	Prijmy súvisiace s derivátmi (+) mimo C	47	0	0
B.16.	Výdavky na daň z príjmov vzťahujúcej sa na investičnú činnosť			
(-/+)	48	0	0	
B.17.	Prijmy mimoriadneho charakteru vzťahujúce sa na inv. činnosť (+)	49	0	0
B.18.	Výdavky mimoriadneho charakteru vzťahujúce sa na inv. činnosť (-)	50	0	0
B.19.	Ostatné príjmy vzťahujúce sa na inv. činnosť (+)	51	0	0
B.20.	Ostatné výdavky vzťahujúce sa na inv. činnosť (-)	52	0	0
B.	Čisté peňažné toky z investičnej činnosti	53	-19 398 018	3 857 822
	PEŇAŽNÉ TOKY Z FINANČNEJ ČINNOSTI	54		
C.1.	Peňažné toky vo vlastnom imaní	55	-624 259	-318 058
C.1.1.	Prijmy z upísaných akcií a obchodných podielov (+)	56		0
C.1.2.	Prijmy z ďalších vkladov do vlastného imania (+)	57		0
C.1.3.	Prijaté peňažné dary (+)	58		0
C.1.4.	Prijmy z úhrady straty spoločníkmi (+)	59		0
C.1.5.	Výdavky na obstaranie vlastných akcií a obchodných podielov (-)	60		0
C.1.6.	Výdavky zo znížením fondov vytvorených účtovnou jednotkou (-)	61		0
C.1.7.	Výdavky na vyplatenie podielu na vlastnom imaní (-)	62	-624 259	-318 058
C.1.8.	Výdavky z iných dôvodov (-)	63		0
C.2.	Peňažné toky z dlhodobých záväzkov a krátkodobých záväzkov z finančnej činnosti	64	20 403 477	-4 779 528
C.2.1.	Prijmy z emisie dlhových cenných papierov (+)	65		0
C.2.2.	Výdavky na úhradu záväzkov z dlhových cenných papierov (-)	66		0
C.2.3.	Prijmy z úverov (+)	67	15 608 027	0
C.2.4.	Výdaje na splácanie úverov (-)	68	-684 724	-4 479 458
C.2.5.	Prijmy z prijatých pôžičiek (+)	69		0
C.2.6.	Výdaje na splácanie pôžičiek (-)	70		0
C.2.7.	Výdaje na úhradu záväzkov z používania majetku (-)	71		-65 011
C.2.8.	Výdaje na úhradu záväzkov za prenájom súboru vecí (-)	72		0
C.2.9.	Prijmy z ostatných záväzkov	73	5 480 174	55 348
C.2.10.	Výdaje na ostatné záväzky	74		-290 407
C.3.	Úroky zaplatené (-) s výnimkou A.4.	75		0
C.4.	Vyplatené dividendy a podiely na zisku (+) mimo A.6	76		0
C.5.	Výdavky súvisiace s derivátmi (-) mimo B.14	77		0
C.6.	Prijmy súvisiace s derivátmi (+) mimo B.15	78		0
C.7.	Výdavky na daň z príjmov vzťahujúca sa na fin. činnosť (-/+)	79		0
C.8.	Prijmy mimoriadneho charakteru vzťahujúce sa na fin. činnosť (+)	80		0
C.9.	Výdavky mimoriadneho charakteru vzťahujúce sa na fin. činnosť (-)	81		0
C.	Čisté peňažné toky z finančnej činnosti	82	19 779 218	-5 097 586
D.	Čisté zvýšenie alebo zníženie peňažných prostriedkov	83	-8 069 375	6 923 719
E.	Stav peňažných prostriedkov a ekvivalentov na začiatku obdobia	84	9 242 655	2 318 936
F.	Zostatok peňažných prostriedkov a ekvivalentov na konci obdobia pred zohl. G	85	1 173 280	9 242 655
G.	Kurzové rozdiely k peňažným prostriedkom a ekvivalentom ku dňu závierky (+/-)	86		0
H.	Zostatok peňažných prostriedkov a ekvivalentov na konci obdobia	87	1 173 280	9 242 655
	Kontrolný výpočet	88	0	0

*Poznámky k individuálnej účtovnej závierke tvoria prílohu č. 1 tejto výročnej správy.



2. 2. SPRÁVA NEZÁVISLÉHO AUDÍTORA K RIADNEJ INDIVIDUÁLNEJ ÚČTOVNEJ ZÁVIERKE

SPRÁVA NEZÁVISLÉHO AUDÍTORA

Pre akcionárov a predstavenstvo spoločnosti UNIPHARMA – 1. slovenská lekárnická akciová spoločnosť :

Uskutočnili sme audit priloženej individuálnej účtovnej závierky zostavenej podľa Medzinárodných štandardov finančného výkazníctva prijatými EÚ spoločnosti UNIPHARMA – 1. slovenská lekárnická akciová spoločnosť („Spoločnosť“), ktorá obsahuje zostavenú súvahu k 31. decembru 2015, výkaz o komplexnom výsledku, výkaz Cash Flow, výkaz o pohybe vo vlastnom imaní za rok, ktorý sa skončil k uvedenému dátumu a poznámky k účtovnej závierke vrátane prehľadu významných účtovných pravidiel.

Zodpovednosť vedenia spoločnosti za účtovnú závierku

Predstavenstvo spoločnosti zodpovedá za zostavenie a vernú prezentáciu tejto účtovnej závierky v súlade so slovenským zákonom o účtovníctve a Medzinárodnými štandardmi finančného výkazníctva prijatými EÚ. Súčasťou tejto zodpovednosti je návrh, zavedenie a udržiavanie vnútornej kontroly relevantnej pre zostavenie a vernú prezentáciu účtovnej závierky, ktorá neobsahuje významné nesprávnosti, či už v dôsledku podvodu alebo chyby, výber a uplatňovanie vhodných účtovných pravidiel a uskutočnenie účtovných odhadov primeraných za daných okolností.

Zodpovednosť audítora

Našou zodpovednosťou je podľa platných audítorských štandardov vyjadriť stanovisko na túto účtovnú závierku, ktorý vychádza z výsledkov audítorských prác.

Audit individuálnej účtovnej závierky sme uskutočnili v súlade so zákonom o audítoroch, audite a dohľade nad výkonom auditu a v súlade s Medzinárodnými audítorskými štandardmi (ISA). Podľa týchto štandardov máme dodržiavať etické požiadavky, audit naplánovať a vykonať tak, aby sme získali primerané uistenie, že účtovná závierka neobsahuje významné nesprávnosti a že údaje uvedené vo výročnej správe sú v súlade s účtovnou závierkou. Súčasťou auditu je uskutočnenie postupov na získanie audítorských dôkazov o sumách a údajoch uvedených v účtovnej závierke. Zvolené postupy závisia od rozhodnutia audítora vrátane posúdenia rizika významných nesprávností v účtovnej závierke, či už v dôsledku podvodu alebo chyby. Audit ďalej obsahuje zhodnotenie použitých účtovných pravidiel a zhodnotenie primeranosti významných odhadov, ktoré uskutočnilo vedenie spoločnosti, ako aj zhodnotenie prezentácie účtovnej závierky ako celku.

Sme presvedčení, že na základe výsledkov použitých audítorských postupov náš audit poskytuje primerané východisko pre naše stanovisko.

Stanovisko

Podľa nášho názoru, individuálna účtovná závierka spoločnosti UNIPHARMA – 1. slovenská lekárnická akciová spoločnosť vyjadruje verne vo všetkých svojich významných súvislostiach majetkovú a finančnú situáciu spoločnosti k 31. decembru 2015, výsledok jej hospodárenia za uvedený rok a je zostavená v súlade so slovenským zákonom o účtovníctve a Medzinárodnými štandardmi finančného výkazníctva prijatými v EÚ.

Trenčín, dňa 16. januára 2016

DOMINANT AUDIT s.r.o.
J.Zemana 99, 911 01 Trenčín
Licencia SKAu č. 319



Ing. Tatiana Hulková
zodpovedný audítor
Licencia UDVA č. 1046



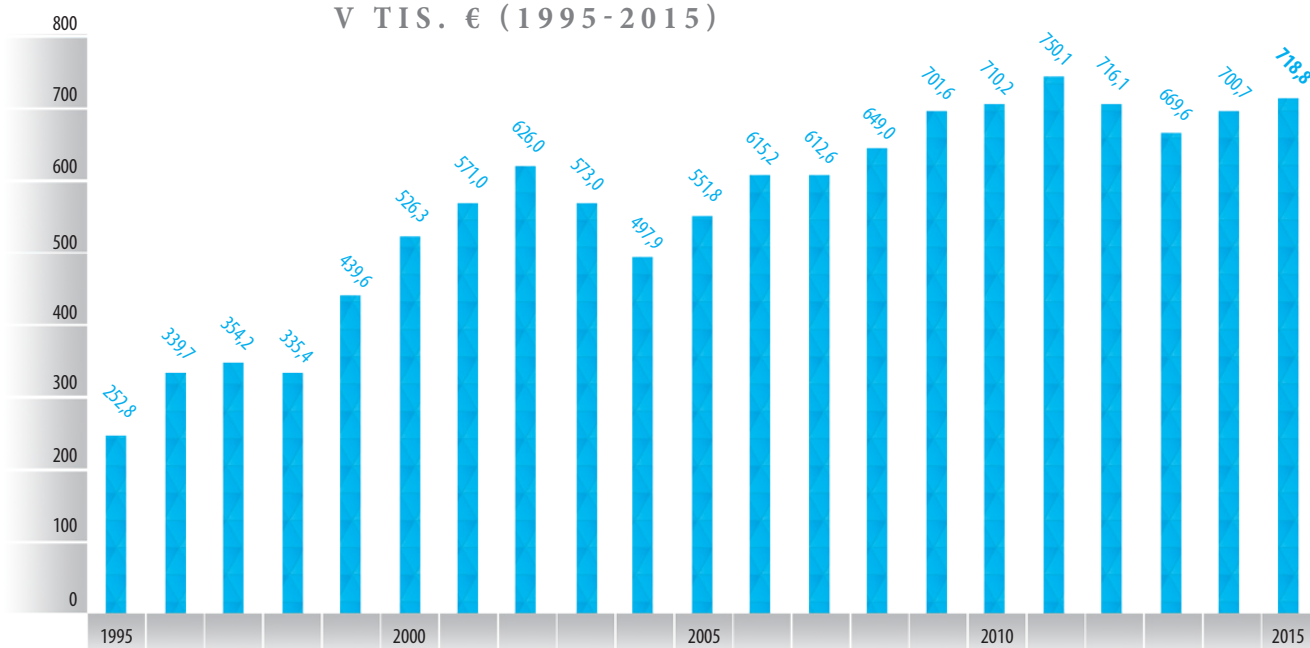
2. 3. PREHĽAD O VÝVOJI VYBRANÝCH UKAZOVATEĽOV

- ▲ V roku 2015 dosiahli tržby z predaja tovaru hodnotu 460,7 mil. €, čo predstavuje medziročný nárast o 39,6 mil. € t.j. 9,4%. Tržby z predaja služieb poklesli o 259 tisíc €, t.j. o 6,2% a dosiahli 3,9 mil. €. Rozhodujúci podiel na tržbách za služby mala fakturácia zdravotných výkonov realizovaných v Uniklinike.
- ▲ Pridaná hodnota sa z 19,5 mil. € v roku 2015 znížila na 18,6 mil. €, čo predstavuje pokles o 4,5%. Obchodná marža dosiahla 22,5 mil. €, čo predstavuje 4,9 % z predajných cien. Percentuálna hodnota marže aj pridaná hodnota medziročne poklesla, čo súviselo s predajom investičných nehnuteľností.
- ▲ Náklady na zamestnanecké pôžitky (osobné náklady) medziročne vzrástli o 965 tisíc € t.j. o 8,4 %. Produktivita práce za rok 2015 bola 709 102 €, pričom vzrástla medziročne o 2,37%. Za core biznis je produktivita 768 345 €, medziročný nárast je 0,4%.
- ▲ Spotreba materiálov, energií a služieb medziročne mierne narástla, čo je adekvátne nárastu obratu. Režijné náklady spoločnosti boli čerpané úmerne k obratu a dosiahnutej hrubej marži. Rovnako ostatné nákladové položky vzťahujúce sa k prevádzkovým a finančným nákladom boli čerpané na úrovni schváleného podnikateľského plánu bez výraznejších odchýlok.
- ▲ Odpisy hmotného a nehmotného majetku dosiahli výšku 1,7 mil. €. Medziročne bol zaznamenaný pokles o 346 tisíc €, t. j. o 16,6%. Na konci roka však bol odovzdaný do užívania nový sklad so zariadením a taktiež boli obstarané a zaradené dva významné zdravotnícke prístroje, takže v budúcom období očakávame nárast odpisov.
- ▲ Dosiahnutím disponibilného zisku vo výške 1,7 mil. € vznikli podmienky pre výplatu dividend akcionárom i na financovanie plánovaných investícií.
- ▲ Aktíva spoločnosti vykázané podľa IFRS predstavujú hodnotu 183 mil. €, čo je 11,3%-ný nárast oproti roku 2014. Tento nárast bol spôsobený zvýšením neobežných aktív v dôsledku dokončenia výstavby nového skladu a prírastkom v časti finančné investície.
- ▲ Spoločnosť celý rok financovala svoje prevádzkové a investičné potreby podielovo, väčšinou z vlastných zdrojov s primeraným podielom úverových zdrojov. V roku 2015 pokračovali tri rámcové zmluvy s bankovým sektorom umožňujúce čerpanie kontokorentného úveru. Zostatok krátkodobých úverov k 31.12.2015 bol 44,2 mil. €. Zostatok dlhodobých úverov bol 512,7 tis. €, pričom k splateniu týchto úverov došlo v súlade so splátkovým kalendárom v priebehu 1. štvrtroka 2016.
- ▲ Pohľadávky z obchodného styku narástli minimálne, z počítaných 64,88 mil. € na 64,92 mil. €, čo pri deklarovanom náraste obratu priamo súvisí s prácou s pohľadávkami a zlepšením procesov v tejto oblasti. Záväzky z obchodného styku ku koncu roka 2015 dosiahli 80,7 mil. € oproti 78,2 mil. € v roku 2014.
- ▲ Vlastné imanie spoločnosti, ktoré predstavuje reálne zhodnotenie hodnoty akcií akcionárov od vzniku spoločnosti, dosiahlo v roku 2015 hodnotu 42,3 mil. € čo predstavuje medziročný nárast o 1,02 %.
- ▲ Hodnota akcie s nominálnou cenou 37€ predstavuje k 31.12.2015 viac ako 720 €, čiže môžeme povedať že akcie sa počas existencie spoločnosti zhodnotili takmer 19,5 - násobne.
- ▲ Za obdobie odo dňa ku ktorému bola zostavená účtovná závierka do dňa jej schválenia predstavenstvom sa nevykytli žiadne mimoriadne okolnosti, ktoré by významne ovplyvnili stav a vývoj majetku akciovej spoločnosti a jej hospodárenie.

VÝVOJ TRŽIEB Z PREDAJA TOVARU 1995 - 2015 V MIL. €



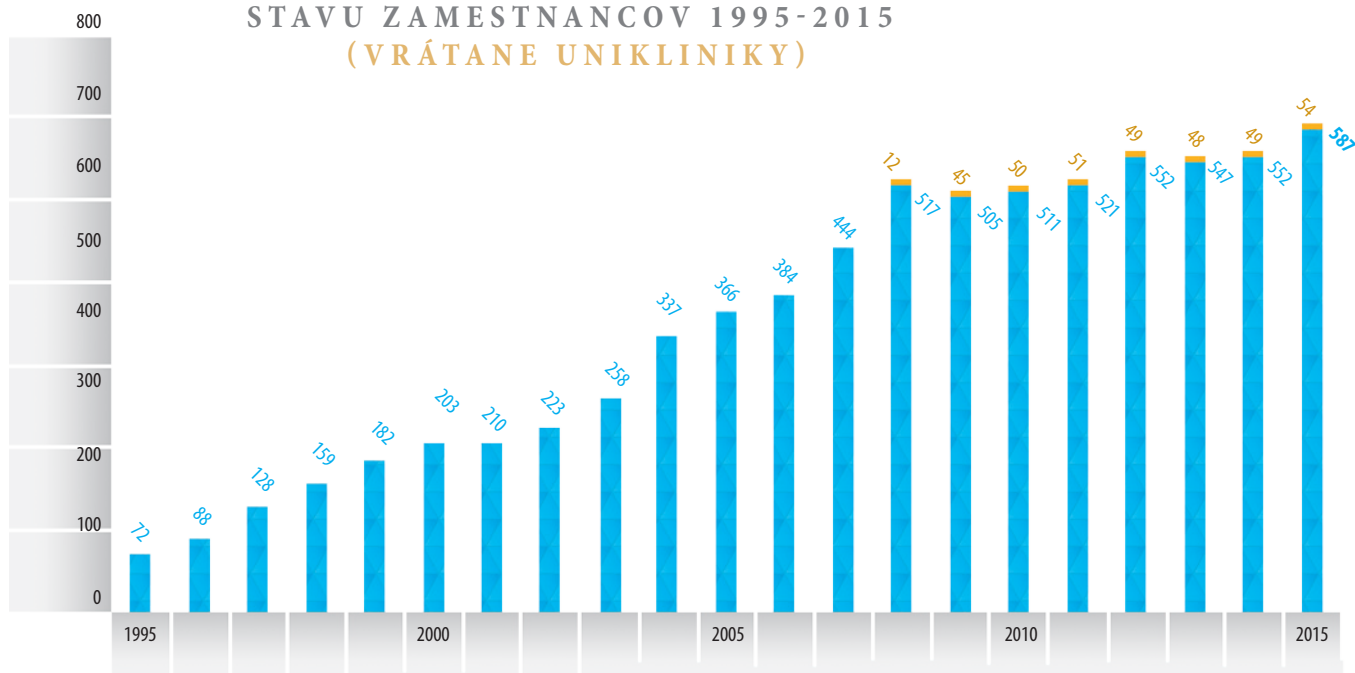
VÝVOJ TRŽIEB NA ZAMESTNANCA V TIS. € (1995-2015)



VÝVOJ MARŽE OD ROKU 2004 - V MIL. € A V %



VÝVOJ PRIEMERNÉHO EVIDENČNÉHO STAVU ZAMESTNANCOV 1995-2015 (VRÁTANE UNIKLINIKY)



2. 4. KONSOLIDOVANÁ ÚČTOVNÁ ZÁVIERKA - VÝKAZY

Konsolidovaný Výkaz finančnej pozície k 31. decembru 2015	Pozn.	2015 v €	2014 v €
AKTÍVA			
Dlhodobé aktíva - neobežný majetok		32 603 216	25 872 572
Dlhodobý nehmotný majetok		204 913	94 381
Pozemky, budovy, zariadenia		27 078 600	20 927 690
Investície do nehnuteľností		5 307 847	4 838 645
Investície do pridružených spoločností, ostatné finančné investície		11 856	11 856
Ostatný neobežný majetok		0	0
Dlhodobé aktíva - obežný majetok		6 842 886	2 302 395
Odložené daňová pohľadávka		1 061 708	1 297 039
Ostatné dlhodobé aktíva		5 781 178	1 005 356
DLHODOBÉ AKTÍVA SPOLU		39 446 102	28 174 967
Krátkodobé aktíva - obežné aktíva		138 351 652	132 706 444
Zásoby		40 566 354	39 071 759
Investície k dispozícii na predaj		6 657 484	8 156 322
Pohľadávky z obchodného styku		79 988 459	65 058 569
Ostatné pohľadávky		5 140 646	6 615 910
Daň z príjmov		0	0
Finančné aktíva určené na predaj		0	0
Daň z príjmov		0	0
Finančné aktíva určené na predaj		0	0
Peňažné prostriedky a peňažné ekvivalenty		1 510 835	10 735 660
Ostatné obežné aktíva		4 487 874	3 068 224
OBEŽNÉ AKTÍVA SPOLU		138 351 652	132 706 444
AKTÍVA SPOLU		177 797 754	160 881 411
VLASTNÉ IMANIE A ZÁVÄZKY			
Vlastné imanie pripadajúce na materskú spoločnosť		42 477 604	40 101 471
Základné imanie materskej spoločnosti		2 172 159	2 172 159
Kapitálové rezervy		5 806 387	5 805 887
Emisné ážio		25 227	25 227
Čistý zisk za účtovné obdobie		1 710 905	12 792 733
Nerozdelené zisky, straty		32 762 926	19 305 465
Nekontrolujúce podiely		0	1 307 876
VLASTNÉ IMANIE SPOLU		42 477 604	41 409 347
Dlhodobé pasíva - neobežné záväzky		3 548 517	4 492 486
Dlhodobé úvery bez krátkodobej časti úverov		0	512 747
Rezervy na záväzky		1 618 367	1 652 484
Zamestnanecké pôžitky		40 938	43 205
Odložený daňový záväzok		1 387 984	1 394 511
Záväzky z finančného lízingu bez krátk. časti		0	86
Ostatné dlhodobé záväzky		501 228	889 453
Krátkodobé pasíva - obežné záväzky		131 771 633	114 979 578
Záväzky z obch. styku a ostat. krátk. záväzky		81 214 000	79 171 675
Rezervy na záväzky a poplatky		2 899 539	2 912 440
Daňové záväzky		1 108 490	2 736 038
Krátkodobé úvery a kontokorentné účty		44 238 132	28 713 515
Krátkodobá časť dlhodobých úverov		512 746	684 724
Krátkodobá časť finančných lízingov		0	63 592
Zamestnanecké pôžitky		545 491	509 178
Ostatné krátkodobé záväzky		1 253 235	188 416
ZÁVÄZKY SPOLU		135 320 150	119 472 064
VLASTNÉ IMANIE A ZÁVÄZKY SPOLU		177 797 754	160 881 411

Konsolidovaný Výkaz komplexného výsledku podľa IFRS k 31. decembru 2015	Pozn.	2015 v €	2014 v €
Tržby za predaj tovaru		459 821 505	421 117 565
Tržby za predaj služieb		5 172 978	5 273 994
Ostatné prevádzkové výnosy		1 100 433	940 541
Prevádzkové výnosy spolu		466 094 916	427 332 100
Náklady na obstaranie predaného tovaru		-437 217 414	-398 736 184
Spotreba materiálu		-1 886 584	-1 751 117
Služby		-7 115 666	-7 129 118
Náklady na zamestnanecké pôžitky		-12 616 985	-11 643 361
Ostatné prevádzkové náklady		-1 744 574	-2 207 364
Odpisy		-1 773 418	-2 108 205
Tvorba poklesu hodnoty neobežného majetku		0	0
Tvorba poklesu hodnoty obežného majetku		-1 690 931	-301 455
Zmena stavu nedokončenej výroby a zásob hotových výrobkov		0	0
Aktivovaná vlastná výroba		0	0
PREVÁDZKOVÉ NÁKLADY SPOLU		-464 045 572	-423 876 804
Prevádzkový zisk		2 049 344	3 455 296
Finančné výnosy		1 155 050	20 721 034
Finančné náklady		-622 766	-7 910 506
Finančné výnosy/náklady netto		532 284	12 810 528
Podiel na zisku pridružených spoločností		0	0
ZISK PRED ZDANENÍM		2 581 628	16 265 824
Daň z príjmov		-983 786	-2 215 528
Zisk/Strata za rok z pokračujúcich činností		1 597 842	14 050 296
Zisk/Strata za rok z ukončovaných činností		113 063	-1 257 563
ZISK ZA ROK		1 710 905	12 792 733
CELKOVÝ KOMPLEXNÝ VÝSLEDOK ZA ROK		1 710 905	12 792 733
Zisk priraditeľný:		1 710 905	12 792 733
Vlastníkom materskej spoločnosti		1 710 905	11 662 431
Nekontrolujúcim podielom		0	1 130 302
SPOLU /vlastníci a nekontrolujúce podiely/		1 710 905	12 792 733
Celkový komplexný výsledok priraditeľný:		1 710 905	12 792 733
Vlastníkom materskej spoločnosti		1 710 905	11 662 431
Nekontrolujúcim podielom		0	1 130 302
SPOLU /vlastníci a nekontrolujúce podiely/		1 710 905	12 792 733
Zisk na akciu		29	199
Zisk na akciu – základný		29	199
Zisk na akciu – redukovaný		0	0
REKAPITULÁCIA			
ZISK PRED ZDANENÍM		2 694 691	15 008 261
DAŇ Z PRÍJMOV		-983 786	-2 215 528
ZISK PO ZDANENÍ		1 710 905	12 792 733

Konsolidovaný Výkaz zmien vo vlastnom imaní podľa IFRS k 31. decembru 2015	Základné imanie v €	Kapitálové rezervy v €	Emisné ážio v €	Základné imanie v €	Kapitálové rezervy v €	Emisné ážio v €	Menšinové podiely v €	Vlastné imanie spolu v €
Zostatok k 1. januáru 2014	2 172 159	9 225 962	25 227	19 005 176	4 383 383	34 811 907	3 935 021	38 746 928
Zisk/Strata za účtovné obdobie					12 792 733	12 792 733		12 792 733
Oceňovacie rozdiely vyplývajúce z prepočtu kurzov						0		0
Prevod do vlastného imania						0		0
Dividendy					-434 356	-434 356		-434 356
Prevod zo zisku do nerozdeleného zisku				1 013 244	-1 013 244	0		0
Prevod z nerozdeleného zisku do kapitálových rezerv						0		0
Ostatné zmeny		-3 420 075		-712 955	-2 935 783	-7 068 813	-2 627 145	-9 695 958
Zostatok k 31. decembru 2014	2 172 159	5 805 887	25 227	19 305 465	12 792 733	40 101 471	1 307 876	41 409 347
Zisk/Strata za účtovné obdobie					1 710 905	1 710 905		1 710 905
Oceňovacie rozdiely vyplývajúce z prepočtu kurzov						0		0
Prevod do vlastného imania						0		0
Dividendy					-624 259	-624 259		-624 259
Prevod zo zisku do nerozdeleného zisku				12 149 584	-12 149 584	0		0
Prevod z nerozdeleného zisku do kapitálových rezerv						0		0
Ostatné zmeny		500		1 307 876	-18 890	1 289 486	-1 307 876	-18 390
Zostatok k 31. decembru 2015	2 172 159	5 806 387	25 227	32 762 926	1 710 905	42 477 604	0	42 477 604

Konsolidovaný Výkaz peňažných tokov za rok končiaci 31. decembra 2015	Pozn.	2015 v €	2014 v €
Peňažné toky z bežných činností	1		
Čistý zisk pred zdanením	2	2 694 691	15 008 261
Úpravy o:	3		
Odpisy	4	1 773 418	2 108 205
Ostatné nepeňažné úpravy	5	-1 443 724	-2 050 766
Úroky	6	-657 108	470 065
Zisk/strata z predaja zariadenia a spoločností	7	-113 063	-17 349 129
Zvýšenie/zníženie obchodných a ostatných pohľadávok	8	-13 454 626	728 477
Zvýšenie/zníženie zásob	9	-1 494 595	-148 728
Zvýšenie/zníženie obchodných záväzkov	10	18 424 312	-7 464 875
Peňažné prostriedky z prevádzkových činností	11	5 729 305	-8 698 490
Úroky zaplatené	12	-475 950	-649 466
Daň z príjmu zaplatená	13	-2 363 165	-977 408
Čisté peňažné prostriedky z bežných činností	14	2 890 190	-10 325 364
Peňažné toky z investičných činností	15		
Nákup pozemku a budovy a ostatného majetku	17	-9 271 215	-2 893 202
Výnosy z predaja zariadenia a spoločností	18	2 379 054	19 894 558
Úroky prijaté	19	1 133 058	179 401
Čisté peňažné prostriedky použité v investičných činnostiach	21	-5 759 103	17 180 757
Peňažné toky z finančných činností	22		
Peňažné prostriedky a peňažné ekvivalenty		1 510 835	10 735 660
Ostatné obežné aktíva		4 487 874	3 068 224
Zmeny z dlhodobých pôžičiek a úverov	24	-5713178	-1 242 848
Splátky záväzkov z finančného leasingu	25	-86	-65 012
Zmeny vo vlastnom imaní	26	-18 389	0
Dividendy vyplatené	27	-624 259	-434 356
Čisté peňažné prostriedky použité vo finančných činnostiach	28	-6 355 912	-1 742 216
Čisté zvýšenie/zníženie peňažných prostriedkov a peňažných ekvivalentov	29	-9 224 825	5 113 177
Peňažné prostriedky a peňažné ekvivalenty na začiatku obdobia	30	10 735 660	5 622 483
Peňažné prostriedky a peňažné ekvivalenty na konci obdobia	31	1 510 835	10 735 660

*Poznámky ku konsolidovanej účtovnej závierke tvoria prílohu č. 2 tejto výročnej správy.



2. 5. SPRÁVA NEZÁVISLÉHO AUDÍTORA KU KONSOLIDOVANEJ ÚČTOVNEJ ZÁVIERKE

SPRÁVA NEZÁVISLÉHO AUDÍTORA

Pre akcionárov a predstavenstvo spoločnosti UNIPHARMA – 1. slovenská lekárnická akciová spoločnosť :

Uskutočnili sme audit priloženej konsolidovanej účtovnej závierky zostavenej podľa Medzinárodných štandardov finančného výkazníctva prijatými EÚ spoločnosti UNIPHARMA – 1. slovenská lekárnická akciová spoločnosť („Spoločnosť“), ktorá obsahuje zostavenú súvahu k 31. decembru 2015, výkaz o komplexnom výsledku, výkaz o pohybe vo vlastnom imaní, výkaz Cash Flow za rok, ktorý sa skončil kuvedenému dátumu a poznámky ku konsolidovanej účtovnej závierke vrátane prehľadu významných účtovných pravidiel.

Zodpovednosť vedenia spoločnosti za účtovnú závierku

Predstavenstvo spoločnosti zodpovedá za zostavenie a vernú prezentáciu tejto konsolidovanej účtovnej závierky v súlade so slovenským zákonom o účtovníctve a Medzinárodnými štandardmi finančného výkazníctva prijatými EÚ. Súčasťou tejto zodpovednosti je návrh, zavedenie a udržiavanie vnútornej kontroly relevantnej pre zostavenie a vernú prezentáciu konsolidovanej účtovnej závierky, ktorá neobsahuje významné nesprávnosti, či už v dôsledku podvodu alebo chyby, výber a uplatňovanie vhodných účtovných pravidiel a uskutočnenie účtovných odhadov primeraných za daných okolností.

Zodpovednosť audítora

Našou zodpovednosťou je podľa platných audítorských štandardov vyjadriť stanovisko na túto konsolidovanú účtovnú závierku, ktorý vychádza z výsledkov audítorských prác. Audit konsolidovanej účtovnej závierky sme uskutočnili v súlade so zákonom o audítoroch, audite a dohľade nad výkonom auditu a v súlade s Medzinárodnými audítorskými štandardmi (ISA). Podľa týchto štandardov máme dodržiavať etické požiadavky, audit naplánovať a vykonať tak, aby sme získali primerané uistenie, že účtovná závierka neobsahuje významné nesprávnosti. Súčasťou auditu je uskutočnenie postupov na získanie audítorských dôkazov o sumách a údajoch uvedených v účtovnej závierke. Zvolené postupy závisia od rozhodnutia audítora vrátane posúdenia rizika významných nesprávností v účtovnej závierke, či už v dôsledku podvodu alebo chyby. Audit ďalej obsahuje zhodnotenie použitých účtovných pravidiel a zhodnotenie primeranosti významných odhadov, ktoré uskutočnilo vedenie spoločnosti, ako aj zhodnotenie prezentácie konsolidovanej účtovnej závierky ako celku. Sme presvedčení, že na základe výsledkov použitých audítorských postupov náš audit poskytuje primerané východisko pre naše stanovisko.


Stanovisko:

Podľa nášho názoru konsolidovaná účtovná závierka spoločnosti UNIPHARMA – 1. slovenská lekárnická akciová spoločnosť vyjadruje verne vo všetkých svojich významných súvislostiach majetkovú a finančnú situáciu spoločnosti k 31. decembru 2015, výsledok jej hospodárenia za uvedený rok a je zostavená v súlade so slovenským zákonom o účtovníctve a Medzinárodnými štandardmi finančného výkazníctva prijatými v EÚ.

Trenčín, dňa 23. januára 2016

DOMINANT AUDIT s.r.o.
J.Zemana 99, 911 01 Trenčín
Licencia SKAu č. 319




Ing. Tatiana Hulková
zodpovedný audítor
Licencia UDVA č. 1046



2. 6. PREHĽAD VYBRANÝCH FINANČNÝCH UKAZOVATEĽOV ZA KONSOLIDOVANÝ CELOK

Konsolidované finančné výkazy boli spracované v súlade s Medzinárodnými štandardami pre finančné vykazovanie, International Financial Reporting Standards /IFRS/, ktoré boli vydané Radou pre medzinárodné účtovné štandardy International Accounting Standards Board.

Za účelom zabezpečenia súladu s legislatívou Európskej únie, Skupina UNIPHARMA uplatnila IFRS prvýkrát v roku 2005.

Pri vykazovaní výsledkov za rok končiaci 31.12.2015 boli použité štandardy, ktoré boli účinné k 31.12.2015 a nepoužili sa standar-

dy, u ktorých sa odporúča skoršia aplikácia. Finančné výkazy sú zostavené na princípe historických nákladov. Finančné výkazy vychádzajú z účtovných záznamov vedených podľa slovenskej legislatívy a zohľadňujú niektoré úpravy tak, aby boli finančné výkazy v súlade s IFRS.

V Skupine UNIPHARMA je zahrnutých celkom deväť subjektov - materská spoločnosť, šesť dcérskych spoločností, jeden pridružený podnik a dve ostatné finančné investície. Nižšie uvedené vybrané ekonomické ukazovatele sú za posledné dve účtovné obdobia, t. j. rok 2015 a rok 2014.

Najvýznamnejšie položky výnosov:	2015 v €	2014 v €
Tržby za predaj tovaru	459 821 505	421 117 565
Tržby za predaj výrobkov a služieb	5 172 978	5 273 994
Ostatné prevádzkové výnosy	1 100 433	940 541
Finančné výnosy	1 155 050	20 721 034
z toho úroky	1 133 057	179 401
z toho výnosy z finančných investícií	1 675	20 527 831
z toho ostatné finančné výnosy	12 500	12 506
z toho kurzové zisky	7 818	1 296
Výnosy spolu	467 249 966	448 053 134

Najvýznamnejšie položky nákladov:	2015 v €	2014 v €
Náklady na obstaranie predaného tovaru	437 217 414	398 736 184
Spotreba materiálu, energie	1 886 584	1 751 117
Služby	7 115 666	7 129 118
Náklady na zamestnanecké pôžitky	12 616 985	11 643 361
Ostatné prevádzkové náklady	1 744 574	2 207 364
Finančné náklady	622 766	7 910 506
Odpisy	1 773 418	2 108 205
SPOLU	464 668 338	431 787 310



2. 7. DISTRIBÚCIA

UNIPHARMA – 1. slovenská lekárnická akciová spoločnosť je stavovská veľkodistribučná spoločnosť riadená svojím zákazníkom – lekárnikom. Pre rast spoločnosti v predchádzajúcich rokoch bolo nevyhnutné vybudovať distribučné strediská – v Bojniciach, Bratislave a Prešove, ktoré sa, vzhľadom k narastajúcemu obratu spoločnosti, neustále zveľaďujú, modernizujú a rozrastajú. V tomto roku bola v stredisku Bojnice ukončená výstavba ďalšieho moderného zásobného skladu s kapacitou 7 000 palet. Nové priestory boli odovzdané do užívania s cieľom ďalšieho skvalitnenia našich služieb, šírky sortimentu, spoľahlivosti a rýchlosti servisu. Týmto krokom sme chceli o.i. aj zvýšiť náš potenciál spolupráce s TOP výrobcami a konsignatármi v oblasti farmaceutického priemyslu. Tak ako vo všetkých skladoch Unipharmy, aj v tomto novom sklade pracujeme „bezpapierovo“, všetky procesy a činnosti sú vykonávané našimi zamestnancami pomocou mobilných čítacích zariadení, riadené a kontrolované priamo informačným systémom Oracle. Tovar do nového skladu transportujeme špeciálnym dopravníkovým systémom a manipuláciu s paletami zabezpečujú najmodernejšie systémové vysokozdvížne vozíky s indukčným vedením.

Všetky rozvozové trasy, denne aj počas noci, realizujeme podľa presne stanovených časových harmonogramov, ktoré sú prispôbené požiadavkám našich zákazníkov. Od času, kedy sú ukončené objednávky z lekárni, či už prostredníctvom nášho telefonického operátora alebo elektronicke, až do momentu, kedy je naše auto komplet naložené tovarom aj s príslušnými dokladmi, uplynie v priemere len 40 minút, v niektorých prípadoch dokonca len 20 min.

Unipharma sústavne investuje do nadštandardných skladových a vyskladňovacích technológií. Zdokonaľujeme náš samotný informačný systém, veď práve v tomto roku sme pripravili a začali

projekt implementácie jeho ďalšej - vyššej verzie. Vďaka nášmu modernému, flexibilnému informačnému a skladovému systému, dokážeme predtým, ako vám doručíme zásielku, realizovať rýchlu a presnú kontrolu nachystaného tovaru. Bezpapierová elektronická kontrola EAN kódov, šarží, expirácií, ako aj počtu balení každej nachystanej krabičky či prepravky k nášmu zákazníkovi je pre naše skladové informačné systémy už niekoľko rokov úplnou samozrejmosťou. Miera chybovosti pri vyskladňovaní zásielky dosahuje 1 chybu na 12 000 položiek.

Celý tok tovaru od prijímu a kontroly dodaného tovaru, cez uskladnenie až po následnú prípravu, kontrolu, balenie a expedíciu tovaru k našim zákazníkom teda riadime, realizujeme a kontrolujeme on-line, „bez pera a papiera“. Pomocou mobilných čítacích zariadení, takto monitorujeme nielen pohyb tovaru, ale aj našich zamestnancov, ktorí s tovarom manipulujú a správnosť všetkých činností, ktoré vykonávajú.

Na to, aby mohli pacienti dostať v lekární skutočnú kvalitu, musíme dodržiavať prísne skladovacie podmienky nielen v našich skladoch, ale aj pri preprave v autách. Preto sme vybavili naše vozidlá systémom GPS, pomocou ktorého monitorujeme a aktívne riadime nielen polohu nášho auta, ale aj prepravnú teplotu v nákladovom priestore a v chladiacich boxoch. Takto dokážeme spoľahlivo zabezpečiť nadštandardné podmienky skladovania aj počas prepravy tovaru k našim zákazníkom.

Veľmi pozorne vnímame a spracovávame požiadavky našich zákazníkov na frekvenciu a časy dodávok. Vďaka on-line monitoringu našich vozidiel, zamestnancov v skladoch, ale aj tovaru dokážeme okamžite reagovať na ich požiadavky v rámci celého Slovenska a prispôbiť im na mieru náš servis.



2. 8. UNIKLINIKA – ZDRAVOTNÍCKA ČINNOSŤ

Dňa 27. septembra 2015 uplynulo 7 rokov od slávnostného otvorenia Unikliniky kardinála Korca v Prievidzi. Toto špičkové medicínsko-diagnostické centrum vybudovala UNIPHARMA – 1. slovenská lekárnická akciová spoločnosť v rekordne krátkom čase v roku 2008 s celkovými investičnými nákladmi viac ako 12 mil. €.

Uniklinika je poliklinické zdravotnícke zariadenie, ktoré patrí medzi najmodernejšie poliklinické zariadenia v SR. V budove Unikliniky poskytujú zdravotnú starostlivosť 46 neštátnych lekárov a 3 praco-

vísk Unikliniky vybavené najmodernejšou prístrojovou technikou umožňujúcou komplexnú diagnostiku a liečbu. V roku 2015 UNIKLINIKA úspešne získala nenávratný finančný príspevok z prostriedkov EÚ, ktorý bol použitý na modernizáciu centra zobrazovacích metód. Celková hodnota projektu bola na úrovni takmer 1.2 mil. €. Centrum disponuje najmodernejšou 1.5 T magnetickou rezonanciou so špeciálnou cievkou, ktorá umožňuje vyšetrenie dolných končatín bez podania kontrastnej látky. Toto vyšetrenie realizujeme ako jediný na

Slovensku. Nový plne digitálny RTG prístroj garantuje nízku radiačnú záťaž a vysokú priepustnosť až 175 pacientov za deň.

Centrum zobrazovacích metód /CZM/ je plne digitalizované pracovisko s 1,5T magnetickou rezonanciou, digitálnym röntgenom a celotelovým sonografickým prístrojom,

Centrum špeciálnej diagnostiky /ČSDg/ je odborné pracovisko s 8 špecializovanými ambulanciami a 2 ambulanciami všeobecného lekára pre dospelých vybavené najmodernejšou technikou. Toto pracovisko umožňuje vykonať kompletné lekárske vyšetrenia u viacerých odborníkov, vrátane funkčnej diagnostiky, v priebehu jedného dňa,

Centrum fyziatrie a liečebnej rehabilitácie /CFLR/ je pracovisko, na ktorom sa poskytuje kompletná rehabilitačná liečba s využitím najmodernejších prístrojov.

Na Uniklinike poskytujeme:

- ▲ komplexnú diagnostiku a ambulatnú zdravotnú starostlivosť,
- ▲ nadštandardné komplexné lekárske preventívne prehliadky zamerané najmä na včasnú diagnostiku srdcovocievnych, onkologických a civilizačných ochorení,
- ▲ nadštandardné služby súvisiace s poskytovaním zdravotnej starostlivosti vrátane možnosti objednať sa na konkrétny termín k lekárovi alebo dohodnúť si termín na vyšetrenie u viacerých odborných lekárov
- ▲ činnosti súvisiace s pracovnou zdravotnou službou (nemedicínsku časť ako aj preventívne prehliadky v súvislosti s výkonom práce).

Positívnym prínosom pre občanov regiónu je komplexná diagnostika a ambulatná zdravotná starostlivosť, dostupnosť najmodernejšieho prístrojového vybavenia, za ktorým museli v minulosti pacienti cestovať do vzdialených regiónov. To, že rozhodnutie vybudovať Unikliniku bolo správne, potvrdzujú výsledky a spokojnosť občanov – pacientov. Jednotlivé pracoviská Unikliniky vyhládávajú čoraz viac aj pacienti z okolitých regiónov – ide najmä o veľmi žiadané vyšetrenia magnetickou rezonanciou a rovnako o nadštandardné preventívne programy, ktorých vysokú úroveň každoročne oceňujú aj top manažéri významných spoločností.

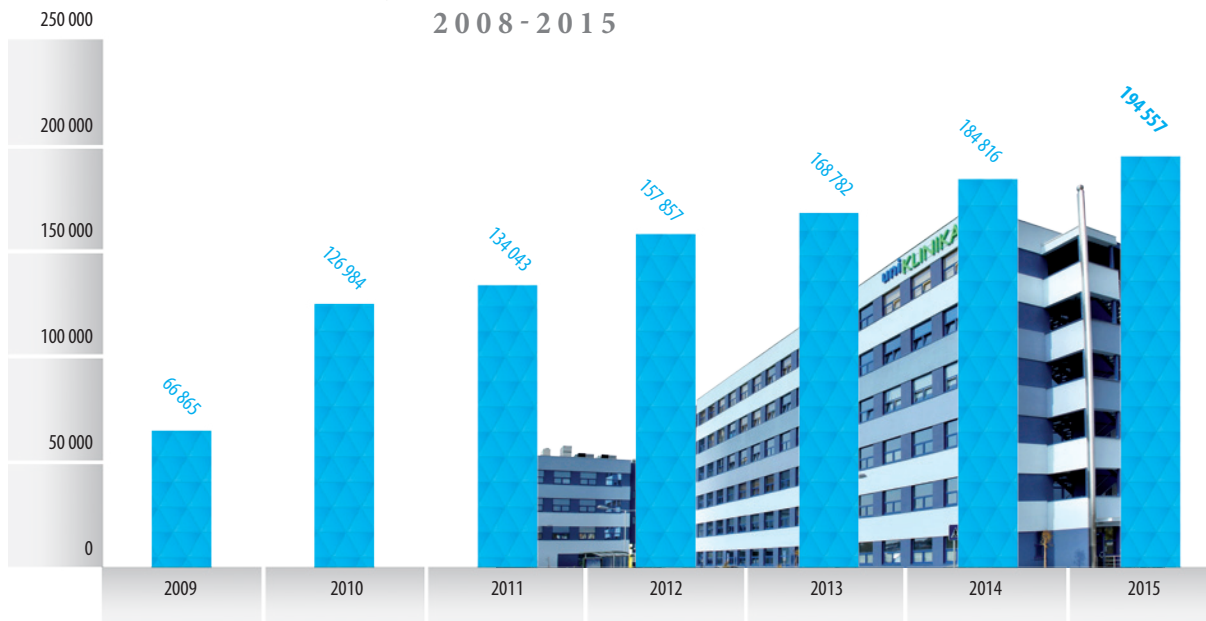
V priebehu roku 2015 bolo na jednotlivých pracoviskách Unikliniky uskutočnených takmer 195 tisíc vyšetrení, čo v porovnaní s predchádzajúcim rokom predstavuje nárast o 9 741 resp. takmer 5,3%.

Okrem zdravotnej starostlivosti hradenej z verejných zdrojov vykonávajú pracovníci Unikliniky aj platené služby - od nadštandardných lekárskech prehliadok až po pracovnú zdravotnú službu. V roku 2015 dosiahla Uniklinika kladný hospodársky výsledok a otvrdila správnosť rozhodnutia rozšíriť podnikateľský zámer o túto oblasť.

Činnosť v Uniklinike k 31. 12. 2015 zabezpečovalo 60 zamestnancov s rôznymi pracovnými úväzkami, z toho 17 lekárov, 29 zdravotných sestier a iných zdravotníckych zamestnancov a 14 zamestnancov vedenia a prevádzky.

V záujme neustáleho zvyšovania úrovne poskytovanej zdravotnej starostlivosti spoločnosť venuje veľkú pozornosť kontinuálnemu

VÝVOJ POČTU VYŠETRENÍ 2008 - 2015



vzdelávaniu svojich zamestnancov. Medicínski pracovníci sa pravidelne zúčastňujú odborných podujatí doma i v zahraničí, kde sa oboznamujú s najmodernejšími diagnosticko-terapeutickými trendami, ktoré následne aplikujú v každodennej praxi. Zároveň spoločnosť priebežne investuje do rozšírenia a obnovy prístrojového vybavenia.

V oblasti rozvoja zdravotníckeho zariadenia ostáva do najbližšieho obdobia najvyššou prioritou rozšíriť počet ambulancií a rozšíriť poskytovanú zdravotnú starostlivosť o odbory ako diabetológia, ortopédia, kožné lekárstvo. V nasledujúcej etape rozširovania je vo výhlade invazívna medicína, jednoduchá chirurgia so širokým

spektrum výkonov v rôznych oblastiach. K otvoreniu nových ambulancií by tak malo dôjsť v priebehu roku 2016, čím sa vytvoria podmienky pre ďalší rozvoj medicínskeho centra a k zvýšeniu dostupnosti veľmi žiadaných vyšetrení a k spokojnosti pacientov.

V roku 2016 plánujeme ďalšie kvalifikovanie poskytovanej zdravotnej starostlivosti aplikáciou najmodernejších trendov v praxi, ako aj doplnovaním najmodernejšieho prístrojového vybavenia. V rámci investícií plánujeme zakúpiť kardiologický ECHO prístroj, dovybaviť pracovnú zdravotnú službu novými prístrojmi a modernizovať vybavenie ORL ambulancie.



2. 9. PREVÁDZKA – DOPRAVA, ÚDRŽBA, INVESTIČNÁ VÝSTAVBA

Prevádzkový úsek poskytoval v priebehu roka podporu ostávajúcim úsekom spoločnosti vo viacerých smeroch.

Odbor dopravy zabezpečoval periodickú obnovu vozového parku. V rámci nej bol zakúpený nový kamión ťahač s duplexovým prívesom a klimatizáciou, do prevádzky sme zaradili 20 nových vozidiel Peugeot Boxer za vozidlá s izotermickou prestavbou, súčasne obmenili 5 ks vozidiel Peugeot 3008 pre obchodných reprezentantov. Veľkou obnovou prebieha aj systém sledovania vozidiel prostredníctvom GPS. V priebehu rokov 2015 a 2016 dochádza k úplnej obnove tohto softvéru. Základný monitorovací systém vozidiel G2 bude poskytovať vedúcemu dopravy, prepravy, ale aj hlavnému odbornému zástupcovi komplexný prehľad o všetkých vozidlách na trase vrátane sledovania teplôt od jeho naloženia až po poslednú vykládku liekov. Na zlepšenie informačného systému sa na základe požiadavky hlavného odborného zástupcu momentálne pripravuje nadstavba tohto systému pod názvom SMART. Cieľom tejto nadstavby je doplniť informačný systém GPS o informácie o alarmových stavoch počas jazdy pre vodiča aj pre hlavného odborného zástupcu. Informácie budú doplnené o jednotlivé body trasy, napr. kde sa má vodič zastaviť, vyložiť alebo naložiť tovar.

Odbor prevádzky a údržby zabezpečil zjednotenie vizualizácií ovládania a hlásení dodržania teplôt v jednotlivých skladoch a distribučných strediskách pod jeden ovládací softvér. Toto zjednotenie je dôležité nielen pre pracovníkov prevádzky a údržby, ale aj pre hlavného odborného zástupcu a odborných zástupcov z hľadiska vyhodnocovania dodržiavania teplotného reťazca.

Odbor správy objektov a investícií v roku 2015 zabezpečoval výstavbu nového Paletového regálového skladu v Bojniciach s rozpočto-

vým nákladom 6,1 mil. eur. Slávnostné otvorenie tohto skladu sa konalo dňa 8. decembra 2015. Novovybudované priestory vytvorili nové pracovné príležitosti a vytvorili priestor na prijatie 7 000 paliet tovaru. Slávnostné otvorenie sa konalo za prítomnosti významných hostí, medzi ktorými nechýbal prezident Ivan Gašparovič či štátny tajomník Ministerstva hospodárstva Slovenskej republiky, Ing. Rastislav Chovanec, PhD.

Výstavba nových skladových priestorov sa začala 19. marca na ploche 2 713 m² čo znamená, že Paletový regálový sklad sme vybudovali rýchlo – za necelých desať mesiacov. Súčasťou výstavby nového paletového skladu bude aj výstavba novej jedálne v Bojniciach s kapacitou 60 miest, ktorú plánujeme otvoriť 22. 3. 2016.

Ďalším investičným zámerom v Unipharme Bojnice je výstavba prevádzkového objektu, ktorý bude plniť doplnkovú funkciu k hlavným skladovým objektom.

Pripravujeme aj prístavbu skladu v Prešove.

Ďalším projektom, ktorý sme začali v roku 2015, je inštalácia kogeneračnej jednotky – výroba elektrickej energie z plynu, kde hlavným cieľom, okrem výroby elektrickej energie pre vlastnú potrebu, je využiť odpadné teplo z tejto výroby na chladenie a kúrenie v sklade v Bojniciach. K tomuto účelu sme v rámci nového paletového skladu vybudovali objekt nového Energobloku, v ktorom je umiestnená nová trafostanica, náhradný zdroj dieselaagregát a bude v ňom umiestnená aj kogeneračná jednotka. Inštaláciou kogeneračnej jednotky dosiahneme ročnú úsporu nákladov na energiu cca 50 tis. eur s ekonomickou návratnosťou tohto projektu 5,9 roka.

2. 10. VYDAVATEĽSKÁ ČINNOSŤ – LEKÁRNIK

Pred 20 rokmi sme začali vydávať historicky prvý časopis na Slovensku pre profesiu lekárníkov – odborný-informačný mesačník *Lekárnik*, ktorý sa v priebehu rokov vyprofiloval z firemného časopisu na nadregionálne mienkotvorné periodikum nielen pre lekárníkov, ale aj širokú zdravotnícku obec. Jeho cieľom nie je prezentovať firemné záujmy vydavateľa mesačníka, ale prinášať čitateľom odborné témy zo sveta zdravotníctva a lekárenstva. Časopis distribuujeme lekárnikom, lekárom, farmaceutickým spoločnostiam, do vzdelávacích a zdravotníckych inštitúcií. V časopise *Lekárnik* sa zaoberáme aktuálnymi legislatívnymi otázkami, súčasnou situáciou v oblasti zdravotníctva a lekárenstva. Spolupracujeme so stavovskými organizáciami, Ministerstvom zdravotníctva SR, odborníkmi z oblasti zdravotníctva a farmácie a prezentujeme ich stanoviská pre širší pohľad na riešenie problematiky poskytovateľov lekárenskej starostlivosti. V poslednom rade, spolupracujeme aj so zahraničnými predstaviteľmi z organizácií ako PGEU, GIRP či so zahraničnými lekárníckymi komorami.

Partnermi časopisu sú farmaceutické združenia a spoločnosti, ktoré nielen že na stránkach *Lekárnika* inzerujú produkty, ale i vstupujú

do diskusií k liekovej politike a rozširujú tak spektrum pohľadu na danú problematiku. V časopise *Lekárnik* kladieme dôraz na profesiu lekárnika publikovaním profilov, diskusií, spoločenských a vzdelávacích aktivít vydavateľa, ktoré sú určené primárne pre lekárníkov. Časopis vychádza na 68 – 80 plnofarebných stranách s mesačným nákladom cca 2 200 kusov.

V závere roku 2011 sme začali spolu s časopisom *Lekárnik* vydávať 12-stranovú pravidelnú marketingovú prílohu UP Plus. Na stránkach tejto prílohy nájdete zaujímavé rozhovory s lekárníkmi, ale aj príspevky zaznamenávajúce život spoločnosti Unipharma. Okrem toho je značná časť UP Plus venovaná inzercii, kde lekárníci a ostatní čitatelia nájdú prehľadnú ponuku sortimentu Unipharmy.

Lekárnik je fundovaným zdrojom špecializovaných informácií pre lekárníkov a ostatnú odbornú verejnosť. Cieľom mesačníka *Lekárnik* a prílohy UP Plus je zviditeľnenie práce lekárnika a poslania jeho profesie, prezentovanie praktických skúseností z prostredia lekárenstva doma i v zahraničí a publikovanie odborných príspevkov, ktoré budú pre našich čitateľov bohatým zdrojom informácií.





2. 11. PERSONÁLNA ČINNOSŤ – ĽUDSKÉ ZDROJE, SOCIÁLNY PROGRAM

Rozvoj a úspech spoločnosti závisí od odbornosti, zodpovednosti a lojality našich zamestnancov. Stanovené hlavné úlohy roku 2015 sme zabezpečovali v priemere so 641 zamestnancami, z čoho 54 zamestnancov bolo zamestnaných v UNIKLINIKE. K 31.12.2015 sme zamestnávali spolu 665 zamestnancov, z čoho bolo 58% žien a 42% mužov. Zvýšený počet zamestnancov bol z dôvodu zvýšenia predaja a otvorenia nových skladovacích priestorov.

Z hľadiska ukončeného vzdelania bola štruktúra zamestnancov rozložená medzi stredoškolsky a vysokoškolsky vzdelaných zamestnancov, pričom vysokoškolsky vzdelaní zamestnanci tvoria 28% z celkového počtu. Priemerný vek zamestnancov v spoločnosti zostal na úrovni posledných rokov, t.j. 39 rokov. Optimálne je zastúpená veková kategória od 26 do 40 rokov, kde máme takmer 40% zamestnancov.

Positívny trend sme zaznamenali minulý rok v náraste produktivity práce. Zvýšené úlohy sme zabezpečovali so 6,6% nárastom priemerného prepočítaného stavu zamestnancov, pri ktorom sme dosiahli medziročný nárast produktivity práce o 2,6%.

Keďže mzdová politika je jedným zo silných nástrojov na získanie a stabilizáciu zamestnancov, v minulom roku sme niekoľkokrát prehodnocovali odmeňovací systém v spoločnosti, tak aby

bol čo najspravodlivejší. Priemerná mesačná mzda za rok 2015 dosiahla úroveň 1 156 €, pričom priemerná mzda bola v SR za rok 2015 vo výške 883 €.

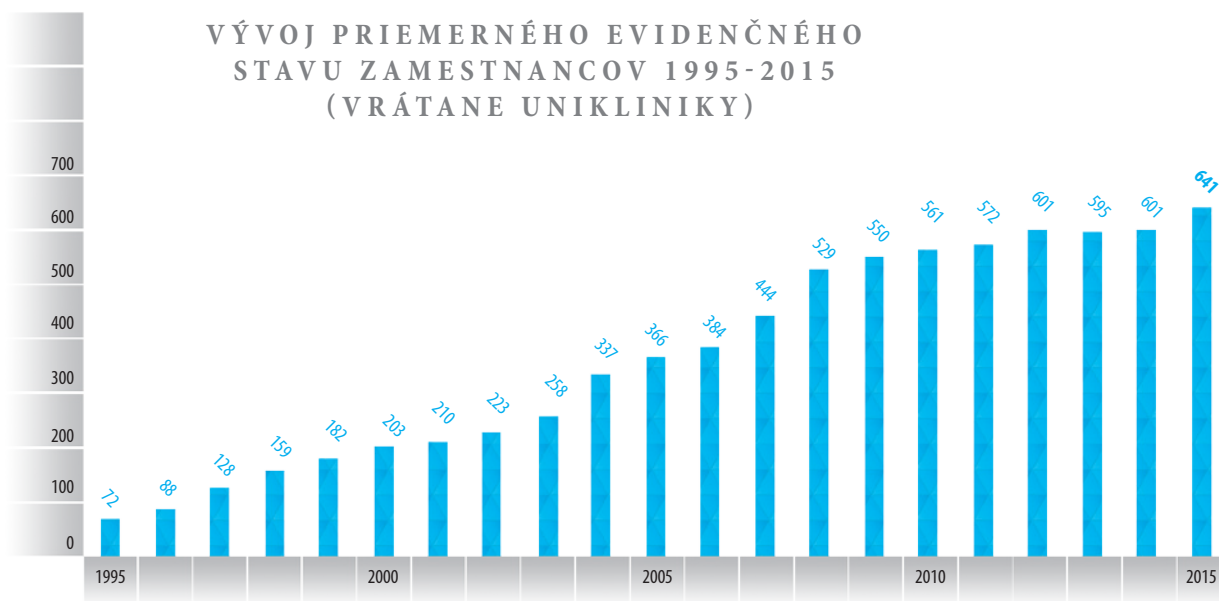
Zdokonaľovali sme všetky činnosti riadenia ľudských zdrojov od vyhľadávania, výberu nových zamestnancov cez zvyšovanie odbornosti a kvalifikácie, hodnotenie, motivovanie, odmeňovanie a starostlivosť o zamestnancov.

Popri plnení legislatívou stanovených školení a skúšok podporovala naša spoločnosť rozvoj zamestnancov prostredníctvom interných školení, ale aj prostredníctvom externých vzdelávacích agentúr, externého štúdia na vysokých školách. Na vzdelávanie zamestnancov sme v roku 2015 vynaložili 89 370 €.

Sociálny fond tvoríme vo výške 1% zo mzdových prostriedkov. Zdroje boli využívané najmä na poskytovanie príspevku na stravovanie a ocenenie zamestnancov pri ich životných a pracovných jubileách. Medzi významné benefity v rámci sociálneho programu patrili poskytovanie príspevku na doplnkové dôchodkové sporenie a úrazové poistenie.

Do budúceho obdobia predpokladáme udržanie zamestnanosti na súčasnej úrovni, prípadne nárast počtu zamestnancov zodpovedajúci nárastu obratu.

VÝVOJ PRIEMERNÉHO EVIDENČNÉHO
STAVU ZAMESTNANCOV 1995-2015
(VRÁTANE UNIKLINIKY)



VÝVOJ PRODUKTIVITY PRÁCE 1995 - 2015



2. 12. SYSTÉM RIADENIA KVALITY

UNIPHARMA – 1. slovenská lekárnická akciová spoločnosť sa zameriava na neustále zlepšovanie úrovne poskytovaných služieb vo všetkých smeroch a oblastiach podnikania – veľkodistribúcia, výroba, poskytovanie zdravotnej starostlivosti. Svedčí o tom aj skutočnosť, že už druhýkrát počas svojej histórie na základe úspešného recertifikačného auditu vykonaného nezávislou certifikačnou autoritou SGS Slovakia s.r.o. v marci 2014 získala Unipharma certifikát v zmysle požiadaviek medzinárodnej normy systému manažérstva kvality EN ISO 9001:2008.

Certifikát máme vydaný nielen na predmet činnosti veľkodistribúcie liekov, zdravotníckych pomôcok, omamných látok a psychotropných látok, farmaceutických výrobkov, zdravotníckeho materiálu a zdravotníckej techniky, liečebnej kozmetiky, veterinárnych liekov, veterinárnych prípravkov, veterinárnych zdravotníckych pomôcok, drogérstického tovaru a výroby liekov, ale aj v oblasti poskytovania ambulantnej a všeobecnej zdravotnej starostlivosti, spoločných vyšetrovacích a liečebných zložiek a pracovnej zdravotnej služby.

Lieky sú špecifickým druhom tovaru, preto ich veľkodistribúcia vyžaduje prísne dodržiavanie vysokej kvality procesov a precízne dodržiavanie pravidiel aj nad rámec stanovený zákonmi. Pre

našu spoločnosť má preto nesmierny význam aj opätovne vydané „Osvedčenie o dodržiavaní správnej veľkodistribučnej praxe“ od Štátneho ústavu pre kontrolu liečiv na veľkodistribúciu ako štátnej autority na základe inšpekcie vykonanej v januári 2014. Jednou z atraktívnych služieb pre našich obchodných partnerov – výrobcov liekov – je služba sekundárneho balenia liekov v našej certifikovanej výrobe. Spoločnosť je držiteľom „Osvedčenia o dodržiavaní správnej výrobnéj praxe výrobcom“ opätovne vydaného 16.02.2015 Štátnym ústavom kontroly liečiv po inšpekcii podľa článku 111 (5) Smernice 2001/83/ES, v rozsahu požiadaviek prvku GMP 1.5.2. Balenie do vonkajšieho obalu.

Keďže našim cieľom je neustále zlepšovanie kvality našich procesov, je pre našu spoločnosť dôležitý nielen výber kvalitného a spoľahlivého dodávateľa, ale najmä zabezpečenie bezpečnej cesty lieku od dodávateľa až k nášmu klientovi. Unipharma preto v rámci riadenia veľkodistribúcie kladie dôraz na správne nastavenie interných procesov. Tie zahŕňajú správnu manipuláciu s tovarom, dodržiavanie chladového reťazca, vhodné prostredie nielen počas skladovania, ale aj počas prepravy a následné dodanie tovaru klientovi v požadovanom čase, množstve a kvalite. Prechod na procesné riadenie je pre našich klientov garanciou,

že budeme schopní rýchlo reagovať na ich požiadavky a zároveň poskytovať kvalitu na čo najvyššej úrovni.

Udelenie certifikátu kvality aj pre UNIKLINIKU kardinála Korca ako súčasť silnej spoločnosti Unipharma je formálnym potvrdením úspešnej snahy poskytovať zdravotnú starostlivosť na najvyššej novej dostupnej úrovni. Základným kritériom a cieľom práce v Medicínsko-diagnostickom centre UNIKLINIKA kardinála Korca pri poskytovaní služieb je v maximálnej miere uspokojovať potreby klientov aplikovaním moderných postupov a metód, využívaním moderných prístrojov, ktoré sú zároveň šetrné aj k životnému prostrediu, príjemným, komfortným priestorovým a interiérovým vybavením, ktoré je v nadštandardnej úrovni oproti obdobím zariadenia v spádovej oblasti.

Spoločnosť je od 20. Marca 2015 držiteľom „Pečate spoľahlivosti za r.2014 ako spoľahlivý partner vo verejnom obstarávaní“ v plnení obsahu, kvality a včasnosti záväzkov plynúcich zo zákaziek verejného obstarávania vyjadrením spokojnosti verejných obstarávateľov Slovenskej republiky, ktorú udelilo Národné informačné stredisko Slovenskej republiky.





Spoločnosť je od 20. Marca 2015 držiteľom „Pečate spoľahlivosti za r.2014 ako spoľahlivý partner vo verejnom obstarávaní“ v plnení obsahu, kvality a včasnosti záväzkov plynúcich zo zákaziek verejného obstarávania vyjadrením spokojnosti verejných obstarávateľov Slovenskej republiky, ktorú udelilo Národné informačné stredisko Slovenskej republiky.



2. 13. CHARITATÍVNA ČINNOSŤ, PODPORA VZDELÁVACEJ, PUBLIKAČNEJ A UMELECKEJ ČINNOSTI

Neoddeliteľnou súčasťou filozofie spoločnosti je aj charitatívna činnosť, podpora tvorivej a umeleckej činnosti, či vzdelávania detí. Všetky spomenuté aktivity považuje Unipharma za veľmi dôležité.

Unipharma udržiava a neustále prehľbuje dlhoročné, úprimné priateľstvo s deťmi z Detského domova v Handlovej, ktorým sa aspoň malými kúsami snaží vynahradiť to, čo im v živote nebolo dopriate. Už viac ako desať rokov sa snaží zapalovať svetielka v ich srdciach podľa príslovia „V živote je lepšie zapáliť čo i len malé svetielko, ako preklínať tmu“. Za svoje pôsobenie im spoločnosť umožnila tri letné pobyty. Okrem pobytu v Taliansku absolvovali deti z Detského domova v Handlovej aj pobyt v chorvátskom mestečku Umag či v slnečnom Bulharsku. Deti z Detského domova sa zúčastňujú na tradičnom podujatí Unipharma Family Day, kde majú možnosť pri príležitosti Medzinárodného dňa detí sa zabaviť ale aj vzdelávať. Deti sú častým hosťom Dní otvorených dverí v Unipharme. Distribučná spoločnosť sa ich snaží možno aj takýmto spôsobom motivovať k tomu, aby sa v škole snažili dosiahnuť čo najlepšie výsledky a tak podporuje ich vzdelávanie.

Priateľské a srdečné vzťahy udržiava Unipharma aj so sociálnym zariadením Nový domov v Prievidzi, ktoré združuje deti a mládež so špeciálnymi potrebami a mentálnym postihnutím. Neziskovú organizáciu pravidelne navštevujú zamestnanci Unipharmy, včítane generálneho riaditeľa spoločnosti RNDr. Tomislava Jurika, CSc. Svojou prítomnosťou sa zástupcovia Unipharmy snažia deťom a mládeži spríjemniť ich pobyt v zariadení a vniesť do ich životov o niečo viac radosti a lásky. Odmenou za to sú úprimné prejavy vďaky a radosť v ich očiach.

Okrem charitatívnej činnosti sa Unipharma venuje aj podpore vzdelávania a vzniku nových publikácií, o čom hovorí zbierka kníh, pri ktorých vzniku spoločnosť stála. Zo širokého portfólia publikácií môžeme spomenúť tituly ako Osobnosti slovenského lekárnictva (Anton Bartunek), Bojnice včera a dnes (Vladimír Bárta), Lekárne a lekárnici v okrese Žilina pred rokom 1990 (Roman Smieško, Oľga Frátriková, Milan Novák, Peter Stanický a Zdenek Valenta) či poslednú publikáciu, ktorú podporila Unipharma, knihu Detská chirurgia, ktorej autorom je profesor Milan Dragula.

Okrem podpory vzniku nových publikácií Unipharma pravidelne usporadúva odborné vzdelávacie podujatia pre lekárnikov a iných zdravotníckych pracovníkov.

Nemožno nespomenúť podporu tak významných podujatí

ako je anketa Slovenka roka a Otec roka. Podpora podujatia Slovenka roka sa stala už milou tradíciou, z ktorej sa Unipharma úprimne teší. V ankete Slovenka roka sú totiž ocenené tie najúspešnejšie ženy zo Slovenska, ktoré sú nielen výnimočné svojou inteligenciou, úspechmi v pracovnom živote, ale aj svojou dobrosrdečnosťou, ktorú namierili tým správnym smerom. V ankete sú každoročne oceňované ženy v kategóriách biznis a manažment, umenie a kultúra, médiá a komunikácia, veda a výskum, vzdelávanie a podpora mladých talentov, šport, charita či zdravotníctvo, ale aj absolútna Slovenka. Ocenená je aj výnimočná dáma za celoživotný prínos pre Slovensko. Podobným podujatím je aj anketa Otec roka, ktorá je pre Unipharmu takisto radostnou udalosťou, pretože sú ocenení výnimoční a mimoriadni muži, otcovia, ktorí hrdo bojujú s nepriazňou svojho osudu. Unipharma s nadšením podporuje takéto a podobné podujatia, ktoré vzdávajú hold a vďaka výnimočným, úspešným ľuďom a oceňujú nielen ich tvrdú prácu, ale aj dobrosrdečnosť a ľudskosť, na ktorú sa často v dnešnej uponáhľanej dobe zabúda. Spoločnosti Unipharma je ctou, že môže participovať na tak jedinečných podujatiach, ako je Slovenka roka a Otec roka, pretože je dôležité ľuďom nie len pomáhať, ale aj ďakovať za ich tvrdú prácu, prístup a šlachetnosť, čo ich motivuje k ďalším krásnym činom, ktoré sú hodné uznania. Aj vďaka týmto anketám sa nezabúda na tých, ktorí často obetujú svoje životy pre iných.



2. 14. PHARMAEDUCA – CESTOVNÁ KANCELÁRIA

PHARMAEDUCA s.r.o. pôsobí na trhu od roku 1998. Hlavnou činnosťou spoločnosti je prevádzkovanie cestovnej kancelárie, ktorá úspešne spolupracuje so svojou materskou organizáciou Unipharmou, 1. slovenskou lekárnickou akčiou spoločnosťou. Základným poslaním CK PHARMAEDUCA je zabezpečovanie komplexných služieb cestovného ruchu pre obchodných partnerov, zamestnancov Unipharmy ako aj pre širokú verejnosť.


V roku 2015 dosiahla PHARMAEDUCA s.r.o. celkové tržby v objeme 1,560 mil. EUR, zorganizovala a sprostredkovala spolu 928 zájazdov, odborných študijných pobytov, služobných ciest a iných služieb cestovného ruchu pre celkový počet 3 493 klientov.

CK Pharmaeduca zabezpečuje nasledovné služby:

- ▲ zahraničné a tuzemské služobné cesty
- ▲ letenky do celého sveta prostredníctvom rezervačného systému Amadeus
- ▲ zahraničné a tuzemské dovolenky
- ▲ odborné študijné cesty
- ▲ predaj vstupeniek na kultúrne, spoločenské a športové podujatia
- ▲ zahraničné a tuzemské jazykové kurzy
- ▲ športové podujatia
- ▲ kúpeľné pobyty
- ▲ dopravné služby
- ▲ tímočné služby
- ▲ poistenie účastníkov zahraničných ciest
- ▲ prenájom apartmánov v rámci domáceho CR a aktívneho CR

Cestovná kancelária PHARMAEDUCA má v zmysle zákona č. 281/2001 Z.z. uzavreté povinné poistenie pre prípad insolventnosti a úpadku v Generali Poistovní, a. s., odštepny závod Európska cestovná poisťovňa.

V roku 2015 pracovalo CK PHARMAEDUCA 5 zamestnancov. Traja sa špecializujú na zájazdy a dovolenky do celého sveta, jedna pracovníčka má na starosti prenájom apartmánov a kolektív dopĺňa ekonómka/účtovníčka.





2. 15. STAV, VÝVOJ A STRATÉGIA SPOLOČNOSTI

Spoločnosť UNIPHARMA – 1. slovenská lekárnická akciová spoločnosť predstavovala aj v roku 2015 stabilného, spoľahlivého a seriózneho obchodného partnera nielen pre svojich dodávateľov a klientov, ale vďaka svojmu ziskovému hospodáreniu predstavuje výnosnú investíciu pre všetkých svojich akcionárov, ktorým už dlhodobo ponúka nadštandardné zhodnotenie ich vkladov. Základnými cieľmi spoločnosti bolo ponúknuť klientom kvalitný sortiment ako aj nadštandardný servis.

Spoločnosť pozitívne výsledky dosahuje prostredníctvom práce svojich zamestnancov, ktorým vytvára priaznivé pracovné prostredie. Podporujeme ich ďalší profesionálny i osobnostný rast formou ich nepretržitého vzdelávania. Postupne aplikujeme procesné riadenie, implementujeme moderné metódy organizácie práce, inovatívne myšlienky a kreativitu zamestnancov prostredníctvom zlepšovateľského hnutia a profesionalizáciu na všetkých stupňoch a vo všetkých oblastiach činnosti spoločnosti.

Spoločnosť postavená na princípoch 5S uplatňuje vo svojom podnikaní zásady profesionality, kvality, čestnosti a legálnosti, vďaka ktorým sa jej darí budovať stabilné a dlhodobé-udržateľné vzťahy so všetkými svojimi partnermi s cieľom podporovať nezávislý výkon lekárnického povolania. Vďaka tejto stratégii je spoločnosť UNIPHARMA – 1. slovenská lekárnická akciová spoločnosť lídrom v obchodnej spolupráci s verejnými lekárňami.

Štát sa snaží dlhodobo regulovať a znižovať nárast spotreby liekov. Pre veľkodistribútora je možný nárast obchodných aktivít len za podmienky, že bude svojim klientom schopná poskytnúť komplexnejšie, rýchlejšie a kvalitnejšie služby, ústretovejší prístup ako konkurencia. I naďalej sa budeme snažiť uchádzať o obchodné partnerstvo s klientmi – lekárnikmi, ktorí sa vo svojom podnikaní riadia rovnakými princípmi ako naša spoločnosť - profesionalita, zákonnosť, dôvernosť, dobré mravy, čestnosť a sú schopní a ochotní riadne a včas plniť si svoje záväzky. Rovnako je našou povinnosťou udržať a dlhodobo zabezpečiť korektné vzťahy s našimi dodávateľmi, ktorým sa snažíme poskytnúť širokú ponuku služieb. Aktívne sa zúčastňuje tendrov, na základe trhových potrieb rozširujeme portfólio ponúkaných služieb. Všetky tieto činnosti môžeme poskytnúť len pri využití moderného a spoľahlivého informačného systému. V roku 2016 spoločnosť plánuje implementáciu vyššej rady komplexného informačného systému s príslušnými dátovými nadstavbami.

Do ďalšieho obdobia má spoločnosť Unipharma stanovenú stratégiu, ktorou plánuje zabezpečiť ďalší rast obchodnej výkonnosti a spolu s cieľom eliminovania nedobytných pohľadávok. Pre rok 2016 bol stanovený cieľ dosiahnuť tržby z predaja tovaru do lekární vo výške 400 mil. €, zabezpečiť tým získanie 31,5 % trhového podielu a tvorbu zisku minimálne vo výške 2,7 mil. € pred zdanením. Vo finančnej oblasti má spoločnosť za cieľ efektívne pracovať s obežným majetkom, dosahovať kladný čistý pracovný kapitál a udržať dobu inkasa pohľadávok na úrovni do 60 dní, zamedziť vzniku nových ťažko vymožiteľných pohľadávok a v súvislosti s tým dosiahnuť primerané zabezpečenie.

V oblasti skladového hospodárstva je stanovená úloha udržať dobu obratu v sklade obchodného tovaru maximálne na úrovni 35 dní, zabezpečiť kvalitu vyskladňovania s maximálnou chybou 0,01 % a optimalizovať náklady na prepravu.

Veľkou výzvou pre spoločnosť budú ciele stanovené v segmente poskytovania zdravotnej starostlivosti – zvýšiť efektívnosť a zabezpečiť ziskové hospodárenie v Uniklinike. Podnikanie v oblasti zdravotníctva chápeme aj ako službu verejnosti, predovšetkým občanom Hornej Nitry. Snažíme sa v rokovaniach so zdravotnými poisťovňami dosiahnuť čo najvyššie zazmluvnenie zdravotných výkonov, aby sme našim pacientom poskytli starostlivosť v čo najkratšom čase.



2. 16. AKCIE OBCHODNEJ SPOLOČNOSTI

Základné imanie spoločnosti vo výške 2 172 159 EUR je tvorené peňažnými vkladmi a je rozdelené na 58 707 ks akcií na meno vydaných v zaknihovanej podobe. Základné imanie je rozdelené do troch emisií akcií. Emisiu ISIN SK 1110001411 tvorí 45 630 ks akcií, emisiu ISIN SK 1110005669 tvorí 9 277 ks akcií a emisiu ISIN SK 1110005651 tvorí 3 800 ks akcií. Menovitá hodnota jednej akcie je 37 EUR. Evidenciu zaknihovaných akcií (register emitenta) vedie Centrálny depozitár cenných papierov SR, ktorý

zároveň vedie aj zoznam akcionárov. Prevod zaknihovaných akcií je možný na základe zmluvy o kúpe cenných papierov alebo darovacej zmluvy v súlade so zákonom o cenných papieroch a príslušných ustanovení Občianskeho zákonníka. Každý prevod akcií je podmienený predchádzajúcim súhlasom predstavenstva spoločnosti.



FINANČNÁ SITUÁCIA

Finančnú situáciu spoločnosti možno charakterizovať v roku 2015 ako zdravú, stabilnú a dlhodobu-udržateľnú, bez akýchkoľvek významnejších turbulencií, ktoré by mali negatívny vplyv na jej fungovanie alebo kredibilitu.

Počas celého roka spoločnosť priebežne uhrádzala svoje záväzky z prevádzkovej aj investičnej oblasti, splácala splátky investičných úverov ako aj všetky ostatné záväzky voči zamestnancom a štátnym inštitúciám. Spoločnosť sa vyznačuje dostatočnou likviditou a stupňom samofinancovania, stabilnými finančnými tokmi, vhodnou štruktúrou majetku a aj na základe predikčných finančných modelov ju možno označiť za finančne zdravú spoločnosť schopnú generovať pridanú hodnotu.

Spoločnosť využívala na financovanie svojich podnikateľských aktivít aj cudzie zdroje z bankového sektora.

V prevádzkovej oblasti spoločnosť čerjala kontokorentné úvery v priebehu roka v závislosti od potreby financovania zásob obchodného tovaru a pohľadávok z obchodného styku ako i v závislosti na platobnej disciplíne odberateľov. V priebehu roka boli tieto postupne navýšené z pôvodného rámca 46,2 mil. € na

nový úverový rámec 52,0 mil. €. K 31.12.2015 boli kontokorentné úvery čerpané primerane k výške realizovaného mesačného obratu, t.j. vo výške 44,75 mil. €.

Hodnota finančných podielov v dcérskych spoločnostiach, ocenená ku dňu účtovnej závierky metódou vlastného imania predstavuje 11,2 mil. €. Ku koncu roka 2015 mala obchodná spoločnosť vo svojom portfóliu deväť dcérskych spoločností – samostatné podnikateľské subjekty, ktoré svojou ekonomickou činnosťou v rámci realizovania podnikateľského zámeru zhodnocujú majetok UNIPHARMY a tým aj vklady jej akcionárov. Posledná akvizícia – Pergyn, s.r.o. bola nadobudnutá v priebehu roka 2015.

V priebehu roka 2015 spoločnosť ani skupina Unipharma nevykazovala činnosti v oblasti výskumu a vývoja, nenadobudla, neemitovala vlastné akcie resp. obchodné podiely. Spoločnosť nemá organizačnú zložku v zahraničí, je vlastníkom obchodnej spoločnosti v Chorvátsku. Vplyv činnosti spoločnosti a skupiny Unipharma na životné prostredie je neutrálny.

4

NÁVRH NA ROZDELENIE ZISKU

Finančnú situáciu spoločnosti možno charakterizovať v roku 2015 ako zdravú, stabilnú a dlhodobu-udržateľnú, bez akýkoľvek významnejších turbulencií, ktoré by mali negatívny vplyv na jej fungovanie alebo kredibilitu. Počas celého roka spoločnosť priebežne uhrádzala svoje záväzky z prevádzkovej aj investičnej oblasti, splácala splátky investičných úverov ako aj všetky ostatné záväzky voči zamestnancom a štátnym inštitúciám. Spoločnosť sa vyznačuje dostatočnou likviditou a stupňom samofinancovania, stabilnými finančnými tokmi, vhodnou štruktúrou majetku a aj na základe predikčných finančných modelov ju možno označiť za finančne zdravú spoločnosť schopnú generovať pridanú hodnotu.

Spoločnosť využívala na financovanie svojich podnikateľských aktivít aj cudzie zdroje z bankového sektora.

V prevádzkovej oblasti spoločnosť čerpala kontokorentné úvery v priebehu roka v závislosti od potreby financovania zásob obchodného tovaru a pohľadávok z obchodného styku ako i v závislosti na platobnej disciplíne odberateľov. V priebehu roka boli tieto postupne navýšené z pôvodného rámca 46,2 mil. € na

nový úverový rámec 52,0 mil. €. K 31.12.2015 boli kontokorentné úvery čerpané primerane k výške realizovaného mesačného obratu, t.j. vo výške 44,75 mil. €.

Hodnota finančných podielov v dcérskych spoločnostiach, ocenená ku dňu účtovnej závierky metódou vlastného imania predstavuje 11,2 mil. €. Ku koncu roka 2015 mala obchodná spoločnosť vo svojom portfóliu deväť dcérskych spoločností - samostatné podnikateľské subjekty, ktoré svojou ekonomickou činnosťou v rámci realizovania podnikateľského zámeru zhodnocujú majetok UNIPHARMY a tým aj vklady jej akcionárov. Posledná akvizícia – Pergyn, s.r.o. bola nadobudnutá v priebehu roka 2015.

V priebehu roka 2015 spoločnosť ani skupina Unipharma nevykazovala činnosti v oblasti výskumu a vývoja, nenadobudla, neemitovala vlastné akcie resp. obchodné podiely. Spoločnosť nemá organizačnú zložku v zahraničí, je vlastníkom obchodnej spoločnosti v Chorvátsku. Vplyv činnosti spoločnosti a skupiny Unipharma na životné prostredie je neutrálny.

5

ORGANIZAČNÁ ŠTRUKTÚRA SKUPINY UNIPHARMA



— majetkový vzťah
- - - nemajetkový vzťah

- spoločnosti poskytujúce iné služby (podpora core business)
- spoločnosti poskytujúce iné služby (nie core business)
- spoločnosti s dočasne pozastavenou činnosťou
- spoločnosti z tretieho sektora



6

OVERENIE SÚLADU

OVERENIE SÚLADU VÝROČNEJ SPRÁVY S INDIVIDUÁLNOU A KONSOLIDOVANOU
ÚČTOVNOU ZÁVIERKOU, ZOSTAVENOU K 31.12.2015**Dodatok správy audítora****o overení súladu výročnej správy s individuálnou a konsolidovanou
účtovnou závierkou**

v zmysle zákona č. 540/2007 Z.z. § 23 odsek 5

Akciónárom a predstavenstvu spoločnosti

Unipharma – 1. slovenská lekárnická akciová spoločnosť

- I. Overili sme individuálnu účtovnú závierku spoločnosti Unipharma – 1. slovenská lekárnická akciová spoločnosť zostavenú k 31. decembru 2015 uvedené v tejto výročnej správe, ku ktorým sme dňa 16. januára 2016 vydali audítorskú správu s následovným stanoviskom:

Podľa nášho názoru, individuálna účtovná závierka spoločnosti Unipharma – 1. slovenská lekárnická akciová spoločnosť vyjadruje verne, vo všetkých svojich významných súvislostiach majetkovú a finančnú situáciu spoločnosti k 31. decembru 2015, výsledok jej hospodárenia za uvedený rok a je zostavená v súlade so slovenským zákonom o účtovníctve a Medzinárodnými štandardmi finančného výkazníctva prijatými v EÚ.

- II. Overili sme konsolidovanú účtovnú závierku spoločnosti Unipharma – 1. slovenská lekárnická akciová spoločnosť zostavenú k 31. decembru 2015 uvedené v tejto výročnej správe, ku ktorým sme dňa 23. januára 2016 vydali audítorskú správu s následovným stanoviskom:

Podľa nášho názoru, konsolidovaná účtovná závierka spoločnosti Unipharma – 1. slovenská lekárnická akciová spoločnosť vyjadruje verne, vo všetkých svojich významných súvislostiach majetkovú a finančnú situáciu spoločnosti k 31. decembru 2015, výsledok jej hospodárenia za uvedený rok a je zostavená v súlade so slovenským zákonom o účtovníctve a Medzinárodnými štandardmi finančného výkazníctva prijatými v EÚ.

- III. Overili sme súlad výročnej správy s vyššie uvedenými účtovnými závierkami.

Za správnosť zostavenia výročnej správy je zodpovedný štatutárny orgán spoločnosti. Našou úlohou je overiť súlad výročnej správy s individuálnou a konsolidovanou účtovnou závierkou a na základe toho vydať dodatok správy audítora.

Overenie sme uskutočnili v súlade s Medzinárodnými auditorskými štandardmi. Tieto štandardy požadujú, aby auditor naplánoval a vykonal overenie tak, aby získal primerané uistenie, že informácie uvedené vo výročnej správe, ktoré sú predmetom zobrazenia v účtovnej závierke, sú vo všetkých významných súvislostiach v súlade s príslušnou účtovnou závierkou.

Informácie uvedené v tejto výročnej správe sme posúdili s informáciami uvedenými v individuálnej a konsolidovanej účtovnej závierke k 31. decembru 2015. Iné údaje a informácie, ako účtovné informácie sme neoverovali. Sme presvedčení, že vykonané overovanie poskytuje dostatočný základ pre naše stanovisko.

Podľa nášho názoru, účtovné informácie uvedené vo výročnej správe spoločnosti Unipharma – 1. slovenská lekárnická akciová spoločnosť sú v súlade s účtovnou závierkou zostavenou k 31. decembru 2015.

Trenčín, dňa 27. apríla 2016

DOMINANT AUDIT s.r.o.
J.Zemana 99, 911 01 Trenčín
Licencia SKAU č. 319



Ing. Tatiana Hulková
zodpovedný audítor
Licencia UDVA č.1046

DOMINANT AUDIT s.r.o., Licencia SKAU č. 319

Sídlo: J. Zemana 99, 911 01 Trenčín

Spoločnosť zapísaná v Obchodnom registri Okresného súdu Trenčín. Oddiel: Sro, Vložka č: 19867/R



UNIPHARMA

1. slovenská lekárnická akciová spoločnosť