

Dodatok správy audítora

o overení súladu výročnej správy s účtovnou závierkou
v zmysle zákona č. 423/2015 Z.z. § 27 odsek 6

Štatutárnemu orgánu obce Dolná Trnávka

I. Overila som individuálnu účtovnú závierku obce Dolná Trnávka k 31. decembru 2015, uvedenú v prílohe k výročnej správe, ku ktorej som dňa 29.12.2016 vydala správu v nasledujúcom znení:

SPRÁVA NEZÁVISLÉHO AUDÍTORA

Štatutárnemu orgánu obce Dolná Trnávka

Správa k účtovnej závierke

Uskutočnila som audit priloženej účtovnej závierky účtovnej jednotky obec Dolná Trnávka, ktorá obsahuje súvahu k 31. decembru 2015, výkaz ziskov a strát za rok končiaci sa k uvedenému dátumu, a poznámky, ktoré obsahujú súhrn významných účtovných zásad a účtovných metód a ďalšie vysvetľujúce informácie.

Zodpovednosť štatutárneho orgánu za účtovnú závierku

Štatutárny orgán je zodpovedný za zostavenie účtovnej závierky, ktorá poskytuje pravdivý a verný obraz v súlade so Zákonom o účtovníctve č. 431/2002 Z.z. v znení neskorších predpisov (ďalej len „zákon o účtovníctve“), a za interné kontroly, ktoré považuje za potrebné pre zostavenie účtovnej závierky, ktorá neobsahuje významné nesprávnosti, či už v dôsledku podvodu alebo chyby.

Štatutárny orgán je zodpovedný aj za dodržiavanie povinností podľa Zákona č. 583/2004 Z.z. o rozpočtových pravidlách územnej samosprávy a o zmene a doplnení niektorých zákonov v platnom znení (ďalej len „zákon o rozpočtových pravidlách“).

Zodpovednosť audítora

Mojou zodpovednosťou je vyjadriť názor na túto účtovnú závierku na základe môjho auditu. Audit som uskutočnila v súlade s Medzinárodnými audítorskými štandardmi. Podľa týchto štandardov mám dodržiavať etické požiadavky, naplánovať a vykonať audit tak, aby som získala primerané uistenie, že účtovná závierka neobsahuje významné nesprávnosti. Súčasťou auditu je

uskutočnenie postupov na získanie audítorských dôkazov o sumách a údajoch vykázaných v účtovnej závierke.

Súčasťou auditu je aj overenie dodržiavania povinností obce Dolná Trnávka podľa požiadaviek zákona o rozpočtových pravidlách a v rozsahu, v ktorom zákon o rozpočtových pravidlách ukladá audítorovi toto overenie vykonať.

Zvolené postupy závisia od úsudku audítora, vrátane posúdenia rizík významnej nesprávnosti v účtovnej závierke, či už v dôsledku podvodu alebo chyby. Pri posudzovaní tohto rizika audítor berie do úvahy interné kontroly relevantné pre zostavenie účtovnej závierky účtovnej jednotky, ktorá poskytuje pravdivý a verný obraz, aby mohol vypracovať audítorské postupy vhodné za daných okolností, nie však na účely vyjadrenia názoru na účinnosť interných kontrol účtovnej jednotky. Audit ďalej zahŕňa zhodnotenie vhodnosti použitých účtovných zásad a účtovných metód a primeranosti účtovných odhadov uskutočnených štatutárnym orgánom účtovnej jednotky, ako aj zhodnotenie prezentácie účtovnej závierky ako celku.

Som presvedčená, že audítorské dôkazy, ktoré som získala, poskytujú dostatočný a vhodný základ pre môj podmienený názor.

Základ pre podmienený názor

Účtovná jednotka eviduje vo svojom účtovníctve neobežný majetok v obstarávacej cene 646 904,59 EUR a v zostatkovej cene 412 481,06 EUR. Obstarávacia cena podľa pomocnej evidencie je 663 722,06 EUR a zostatková cena 551 124,18 EUR. Rozdiel v obstarávacej cene vo výške 16 817,47 EUR a rozdiel v oprávkach vo výške 121 825,65 EUR bol opravený 1.1.2016. Účtovná jednotka eviduje na účte 384 zostatok vo výške 288 149,72 EUR a podľa pomocnej evidencie je správny zostatok účtu 384 vo výške 302 265,35 EUR. Rozdiel vo výške 14 115,63 EUR bol opravený k 1.1.2016. Obec v účtovnej závierke eviduje pohľadávky vo výške 4 136,65 EUR, správna výška pohľadávok je 41,10 EUR. Rozdiel vo výške 4 095,55 EUR bol opravený k 1.1.2016. V účtovnej závierke je vykázaná dlhodobá rezerva vo výške 21 000 EUR, čo je nesprávne nakoľko v hlavnej knihe nie je zaúčtovaná žiadna dlhodobá rezerva. Na účte 381 – náklady budúcich období je uvedená suma 14 000,- EUR. Uvedená suma je nesprávna a je k 1.1.2016 opravená.

Podmienený názor

Podľa môjho názoru, okrem vplyvu skutočností opísaných v odseku Základ pre podmienený názor, účtovná závierka poskytuje pravdivý a verný obraz finančnej situácie účtovnej jednotky obce Dolná Trnávka k 31. decembru 2015 a výsledky jej hospodárenia za rok končiaci sa k uvedenému dátumu v súlade so zákonom o účtovníctve.

Správa o ďalších požiadavkách zákonov a predpisov

Na základe overenia dodržiavania povinností podľa požiadaviek zákona o rozpočtových pravidlách, platných v SR pre územnú samosprávu v znení neskorších predpisov, konštatujem, že obec Dolná Trnávka konala v súlade s požiadavkami zákona o rozpočtových pravidlách.

Iná skutočnosť

Audit účtovnej závierky obce Dolná Trnávka za rok končiaci sa 31. decembra 2015 sa vykonal prvý krát.

Ing. Zuzana Kováčová

číslo licencie 1102

Nová Baňa, dňa 29.12.2016

Viničná 70, 968 01 Nová Baňa

II. Overila som súlad výročnej správy s vyššie uvedenou účtovnou závierkou.

Za správnosť zostavenia výročnej správy je zodpovedný štatutárny orgán obce. Mojou úlohou overiť súlad výročnej správy s účtovnou závierkou a na základe toho vydať dodatok správy audítora o súlade výročnej správy s účtovnou závierkou.

Overenie som uskutočnila v súlade s medzinárodnými audítorskými štandardami. Tieto štandardy požadujú, aby audítor naplánoval a vykonal overenie tak, aby získal primerané uistenie, že informácie uvedené vo výročnej správe, ktoré sú predmetom zobrazenia v účtovnej závierke, sú vo všetkých významných súvislostiach v súlade s príslušnou účtovnou závierkou.

Informácie uvedené vo výročnej správe v časti Údaje o nákladoch a výnosoch hlavnej časti obce a časť 6 Bilancia aktív a pasív účtovnej závierky za rok 2015 a v prílohe k výročnej správe som posúdila s informáciami uvedenými v individuálnej účtovnej závierke k 31. decembru 2015. Iné údaje a informácie, ako účtovné informácie získané z účtovnej závierky a účtovných kníh som neoverovala. Som presvedčená, že vykonané overovanie je dostatočné a vhodné ako východisko pre môj názor.

Podľa môjho názoru účtovné informácie uvedené vo výročnej správe obce Dolná Trnávka sú v súlade s individuálnou účtovnou závierkou k 31. decembru 2015.


Ing. Zuzana Kováčová

číslo licencie UDVA č. 1102

Nová Baňa, 29.12.2016

Viničná 70, 968 01 Nová Baňa




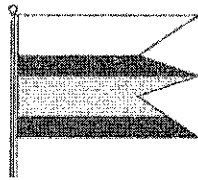


OBEC DOLNÁ TRNÁVKA
VÝROČNÁ SPRÁVA ZA ROK 2015



**PRÍTAŽLIVÁ, ŽIVOTASCHOPNÁ, BEZPEČNÁ
S TRVALO UDRŽATEĽNÝM ROZVOJOM
TO JE OBEC DOLNÁ TRNÁVKA V ROKU 2025**

Dolná Trnávka

Erb		Vlajka	
Kraj	Banskobystrický		
Okres	Žiar nad Hronom		
Región	Pohronie		
Poloha	48:33:41 / 18:47:23		
Nadmorská výška	240 m n. m.		
Rozloha	285 ha		
Počet obyvateľov	334		
Počet trvalo obývaných domov	101 (SODB 2011)		
PŠČ	966 21		
Adresa OÚ	Dolná Trnávka č. 66 966 21 Lovča		
Web	http://dolnatrnavka.sk/		
Email	starosta@dolnatrnavka.sk		
Telefón a fax	+ 421 45 676 16 28		

OBSAH

ÚVOD.....	CHYBA! ZÁLOŽKA NIE JE DEFINOVANÁ.
Z HISTÓRIE OBCE DOLNÁ TRNÁVKA	5
SYMBOLY OBCE.....	7
1 ANALYTICKÁ ČASŤ	8
1.1 ANALÝZA VNÚTORNÉHO PROSTREDIA	8
1.1.1 Analýza súčasnej rozvojovej úrovne obce a jej rozvojových faktorov	8
1.1.2 Dopravná a administratívna poloha obce	8
1.1.3 Fyzickogeografická charakteristika	11
1.1.4 Demografický vývoj obce	12
1.1.5 Štruktúra obyvateľstva	14
1.1.6 Ekonomická aktivita obyvateľov	16
1.1.7 Nezamestnanosť.....	17
1.1.8 Technická infraštruktúra	18
1.1.9 Občianska vybavenosť	18
1.1.10 Životné prostredie	19
1.1.11 Kultúra, šport a relax	20
1.1.12 Cestovný ruch	21
1.1.13 Územná spolupráca	21
1.1.14 Kriminalita	22
1.1.15 Dostupnosť	22
1.1.16 Podnikateľská činnosť.....	23
1.1.17 Komunikácia	23
1.1.18 Rozpočet obce, štruktúra majetku a cudzích zdrojov.....	23
1.1.19 Domový a bytový fond.....	25

Z HISTÓRIE OBCE DOLNÁ TRNÁVKA

Územie, kde sa dnes nachádza obec Dolná Trnávka kryli od pradávna ťažko priechodné lesy, ktoré boli poľovným revírom. V dobe Veľkomoravskej ríše patrilo toto územie nitrianskemu biskupstvu a Šašovskému panstvu. Prvá písomná zmienka o Dolnej Trnávke podľa Monografie kremnického okresu pochádza z roku 1332. V oficiálnych historických dokumentoch sa spomína Dolná Trnávka pod názvom Alsotárnok alebo Thornoka inferior, ako obec v údolí povodia Hrona, ktorá v roku 1424 mala 292 obyvateľov. Na mieste kde sa teraz nachádza dedina bolo trnie, ktoré slúžilo ako ochrana pred vlkami. Ľudí žijúcich na tomto území, podľa povesti nazvali „obyvatelia z trnia“.

Prvé sídla sa nachádzali pri povodí rieky Hron. Život v blízkosti rieky mal svoje výhody i nevýhody. Významným medzníkom sa datuje rok 1694. Obec Dolná Trnávka postihli veľké povodne v mesiacoch marec a august, pri ktorých zahynulo niekoľko ľudí. Obyvatelia žijúci pri povodí rieky Hron dostali povolenie na presťahovanie svojich sídiel na vyššie, súčasné miesto.

V roku 1872 bola postavená drevená kaplnka, v ktorej slúžili omšu 3 krát do roka. Ulica v ktorej sídlila táto kaplnka sa nazývala tzv. „Býkova ulica“, nakoľko sa traduje, že na tej ulici chovali plemenné býky. Na želanie občanov bol v roku 1928 postavený murovaný kostol.

V roku 1905 sa začalo s výstavbou školy. Počas maďarizácie sa v škole nemohlo rozprávať slovenským jazykom. Pred výstavbou školy deti z obce Dolná Trnávka chodili do školy do susednej dediny Lovča. V škole sa počas zimných mesiacov a to od novembra do februára vyučovali 3 predmety (čítanie, písanie a náboženstvo).

Počas 2. svetovej vojny v budove školy, pod vedením učiteľa Kitku, pôsobila ilegálna skupina. Táto skupina vydávala časopis „Jánošík“, ktorý skupina rozvážala na bicykli, až po dnešné mesto Nové Zámky.

V roku 1942 sa začalo s výstavbou prvého kultúrneho domu. V roku 1947 bola dokončená výstavba cesty Lazinka – Dolná Ždaňa. V roku 1949 bola obec Dolná Trnávka elektrifikovaná a za pomoci dobrovoľníkov sa v období rokov 1949 - 1951 vybudovali chodníky popri hlavnej ceste. Z dôvodu


plánovaného rozšírenia výroby ZSNP š. p. v Žiari nad Hronom a vybudovania vodných nádrží pre Elektrárne Mochovce bol vydaný/vyhlásený stavebný uzáver aj na obec Dolná Trnávka. V roku 1970 sa začala prestavba kultúrneho domu na súčasnú podobu. Hlavná cesta smerujúca do obce Lovča sa začala budovať pred 2. svetovou vojnou po kaplnku za dedinou. Po vojne bola dokončená celá cesta. V obci Dolná Trnávka je vybudovaná od roku 1976 kanalizácia na zber povrchovej a dažďovej vody.

V rokoch 1991 - 1998 prebiehala výstavba celoobecného verejného vodovodu. Obec prevádzkuje verejný vodovod III. kategórie. V rokoch 1999 – 2000 prebiehala plynofikácia obce. Obec Dolná Trnávka v roku 2011 po prívalovom daždi, kde sa voda z polí dostala do jarkov a následne do kanalizácie zasiahla povodeň. Povodňová komisia obce dňa 28.7.2011 vyhlásila III. stupeň povodňovej aktivity „stav ohrozenia“ na vodnom toku Prestavľcký potok.

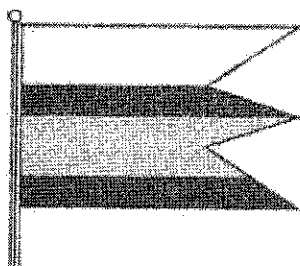
V roku 2014 bol obci poskytnutý finančný dar od JUDr. Júliusa Kúšika, za ktorý boli vykonané práce na kultúrnom dome: zmena vykurovania priestorov, a to z elektrických pecí na plynové kúrenie, nové radiátory, nová fasáda a zateplenie budovy Kultúrneho domu, strecha obecného úradu a prestrešenie hlavného vchodu do obecného úradu.

SYMBOLY OBCE


Erbová tvorba je neodmysliteľnou súčasťou európskeho kultúrneho dedičstva a má na Slovensku dávne tradície, ktoré sú hodné pestovania aj v súčasnosti. Heraldická komisia Ministerstva vnútra Slovenskej republiky 21.04.1998 prerokovala návrh erbu obce, ktorý nakreslil pán Ladislav Čisárik a odporučila ho na prijatie a zaevidovanie do Heraldického registra Slovenskej republiky pod signatúrou D-93/98 v tejto podobe:



V hlave modrého štítu strieborné, položené, obrátené a prevrátené čerieslo, pod ním zlatý rak. Rak predstavuje legendu na základe, ktorej obyvateľov Dolnej Trnávky nazvali „rakári“. V dávnych dobách pred rokom 1694 stál v Dolnej Trnávke mlyn pri Hrone neďaleko miesta, kde sa do rieky Hron vlieva potok Zákruť. Pri veľkej povodni v roku 1694 ho vzala voda. Obyvatelia susedných obcí údajne vedeli, že mlyn bol priviazaný k brehu stebлом trávy a rak ho klepetom prestrihol a mlyn odniesla voda.



Vlajka obce sa skladá zo štyroch polí s tmavo-modrou, žltou, tmavo-modrou a bielou farbou, pričom farby sú v rovnakom tretinovom podiele. Vlajka je na konci zakončená tromi cípmi.



Pečať obce tvorí v hornej časti čerieslo, v strede je umiestnený rak a po obvode je názov Obec Dolná Trnávka.

1 ANALYTICKÁ ČASŤ

1.1 ANALÝZA VNÚTORNÉHO PROSTREDIA

1.1.1 Analýza súčasnej rozvojovej úrovne obce a jej rozvojových faktorov

Rozvojová úroveň priestoru a teda i obce je ovplyvnená tromi základnými podmienkami:

- disponibilitou rozvojového potenciálu,
- schopnosťou využitia rozvojového potenciálu,
- vonkajším prostredím, ktoré tvorí legislatíva, ekonomický rozvoj spoločnosti, disponibilita verejných zdrojov a systém ich prerozdelenia.

Rozvojový potenciál obce tvorí jej územná a ekonomická priestorová štruktúra, ktorá je systemizovaná v týchto skupinách:

- prírodné zdroje,
- obyvateľstvo,
- miestne hospodárstvo,
- technická infraštruktúra,
- sociálna infraštruktúra,
- miestna samospráva s jej ekonomickými podmienkami.

Keďže jednotlivé podsystémy priestorovej štruktúry sú navzájom späté je ťažké určiť, ktorý z uvedených faktorov je najdôležitejší. Preto pri analýze rozvojových faktorov a rovnako pri ich prognózovaní je potrebné venovať dostatočnú pozornosť všetkým faktorom. Nevyváženosť rozvojových faktorov obmedzuje dynamiku rozvoja a je jednou z príčin rozvojovej diferenciacie medzi obcami a regiónmi.

1.1.2 Dopravná a administratívna poloha obce

Obec Dolná Trnávka patrí medzi najmenšie obce okresu Žiar nad Hronom a nachádza sa približne 6 km juhozápadne od okresného mesta v centre Žiarskej kotliny. Obec sa rozprestiera po pravej strane rieky Hron a je susediaca s obcami Lovča a Dolná Ždaňa. Celé katastrálne územie obce má rozlohu 285 ha a prevažná jeho časť je odlesnená a poľnohospodársky využívaná.

Začlenenie obce Dolná Trnávka na základe územno-správneho usporiadania:

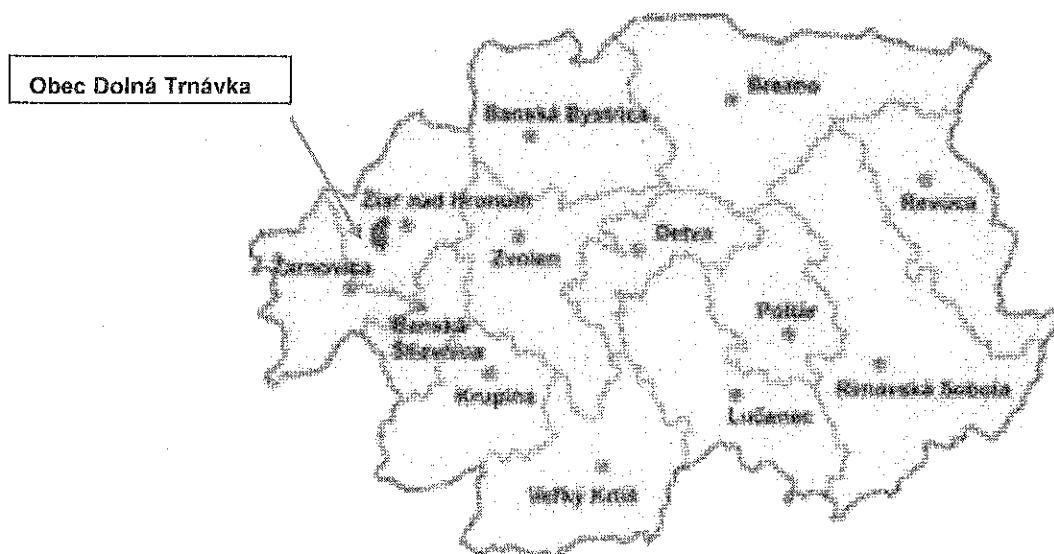
Obec	Kraj	Okres	Rozloha V ha	Počet obyvateľov (rok 2014)	Kód ZÚJ
Dolná Trnávka	Banskobystrický	Žiar nad Hronom	285	327	516724

Nasledujúce mapy zobrazujú priestorové umiestnenie obce na základe nomenklatúrneho členenia územia prostredníctvom územných štatistických jednotiek. Na mapách je obec zobrazená v rámci Slovenskej republiky (NUTS I), v rámci Banskobystrického samosprávneho kraja (NUTS III) a situovanie obce v okrese Žiar nad Hronom (NUTS IV).

Obec Dolná Trnávka v rámci Slovenskej republiky (NUTS I):



Obec v rámci Banskobystrického samosprávneho kraja (NUTS III)



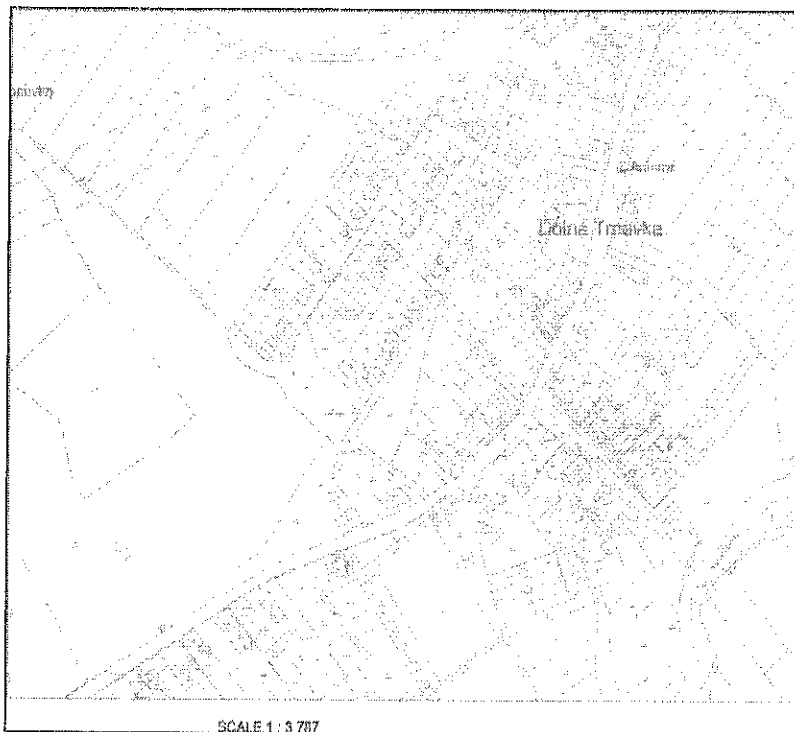
Časť katastrálneho územia Dolná Trnávka:

1.1.3 Fyzickogeografická charakteristika

Severná časť katastrálneho územia obce Dolná Trnávka má charakter rozčlenenej kotlinovej pahorkatiny s nadmorskou výškou 300 m n. m. Južná časť má charakter nivnej roviny s nadmorskou výškou 240 m n. m. Samotná obec sa nachádza vo východnej časti katastrálneho územia, na kontakte nivy a pahorkatiny.

Územie je z geologického hľadiska budované čiastočne fluviálnymi sedimentami s pokryvom v tesnej blízkosti Hrona. Ostatnú časť územia tvoria deluviálne sedimenty, tvoriace prevažne piesčito-hlinité svahoviny a sutiny s hrúbkou do 1 - 3 m. Výplň kotliny tvoria dacitové až ryolitové vulkanity.

Pri rieke Hron prevažuje pôda typu rendzina pseudogleje. Druhovo je pôda prachovo - hlinitá stredne ťažká znášajúca zamokrenie a vysušenie. Skeletnosť pôdy je významná charakteristika z hľadiska priameho vplyvu na zrnitosť pôdy. Skelet predstavuje súhrn úlomkov minerálov a hornín väčších ako 2 mm a ovplyvňuje hydro - fyzikálne vlastnosti pôdy. Na území prevažuje slabo skeletnatá pôda s obsahom skeletu 5 - 25 % .



Obcou Dolná Trnávka preteká potok Zákruty, ktorý je pravostranným prítokom rieky Hron. Riešenú oblasť môžeme charakterizovať ako územie nie príliš bohaté na akumuláciu väčších množstiev podzemných vôd pre vodárenské využitie. Z hľadiska chemického zloženia podzemných vôd je v obci rozšírený typ A2 zmiešaný S2(Cl)-S2(SO4)-S1(NO3).

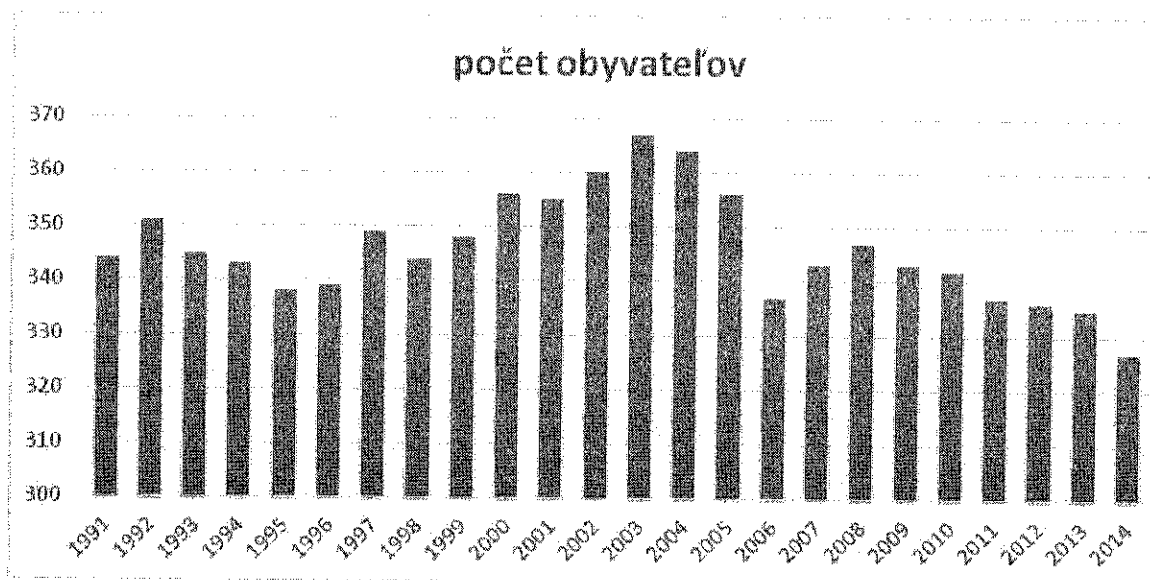
Oblasť patrí medzi kotlinovú teplú klímu pre ktorú je charakteristická krátka chladná zima a dlhé teplé leto. Počas celého roka sa tu vyskytuje inverzia s typicky hmlistým počasím, ktorá sa najmä v zimných mesiacoch udržiava počas celého dňa. Priemerná ročná teplota územia je od 7,5 - 8°C. Najchladnejším mesiacom je január s priemernou teplotou cca - 3°C. Najteplejším mesiacom býva júl s priemernou teplotou okolo 18° C. Priemerné ročné zrážky v Žiarskej kotline sú 711 mm. Počas jarných mesiacov, keď sa topí sneh občasne dochádza k zaplaveniu poľnohospodárskej pôdy v okolí povodia rieky Hron v katastrálnom území obce Dolná Trnávka.

Biotopy charakteristické pre toto územie sú porasty vysokých trstín, ktoré sa vyskytujú súbežne s tokom rieky Hron. Dubové nátržnikové lesy s prítomnosťou stromov ako: dub, borovica, breza a smrek. Živočíchy na území sú typické pre severné mierne klimatické pásmo: diviaky, srne, jelene, lišky a iné.

1.1.4 Demografický vývoj obce

Najväčší nárast v počte obyvateľstva zaznamenávame v priebehu rokov 2001 - 2004. Najväčší pokles obyvateľstva je zaznamenaný v roku 2006, kedy sa v obci nenarodilo ani jedno dieťa a ani nie je zaznamenané žiadne prisťahovalectvo do obce. Rovnako v tomto roku je zachytený vysoký počet úmrtí (8 občanov) a vysoký počet odhlásených občanov (11 občanov). Od roku 2008 nastáva trend mierneho poklesu obyvateľstva. Je zapríčinený zníženou pôrodnosťou, zvýšenou úmrtnosťou občanov, odchod obyvateľstva za prácou, nedostatočným bytovým fondom. Najnižší počet obyvateľov obce zachytávame v roku 2014, kedy k 31.12. bolo evidovaných obyvateľov s trvalým pobytom v obci 327.

Vývoj počtu obyvateľstva od roku 1991 – 2014:



Zdroj: Evidencia obyvateľov obce Dolná Trnávka

Za obdobie rokov 2009 - 2014 je zaznamenaný prirodzený úbytok na obyvateľstve, ktorého príčinou je vyšší počet zomrelých hlavne v roku 2012 a 2014 ako aj migračnými procesmi. Z hľadiska počtu obyvateľov patrí obec Dolná Trnávka do skupiny menších obcí. Počas sledovaného obdobia má v členení podľa pohlavia prevahu ženská zložka populácie.

Prirodzený prírastok obyvateľstva:

UKAZOVATEĽ / ROK	2009	2010	2011	2012	2013	2014
Počet obyvateľov k 31.12.	346	346	344	343	347	340
Celkový prírastok/úbytok	- 4	- 2	- 6	0	- 4	- 7
Prirodzený prírastok/úbytok	+ 1	+ 1	- 4	- 3	3	- 4
Živonarodení	2	5	1	4	3	1
Zomrelí	1	4	5	7	0	5
Migračný prírastok/úbytok	- 4	- 1	- 5	+ 2	+ 1	- 3
Pristáhovaní	2	3	0	6	11	2
Odstáhovaní	6	4	5	4	10	5

Zdroj: <http://datacube.statistics.sk/>

Negatívny demografický vývoj obce (v záporných hodnotách) je aj indikátorom celkového súčasného sociálno-ekonomického vývoja v spoločnosti, výrazného zhoršenia sociálnej situácie

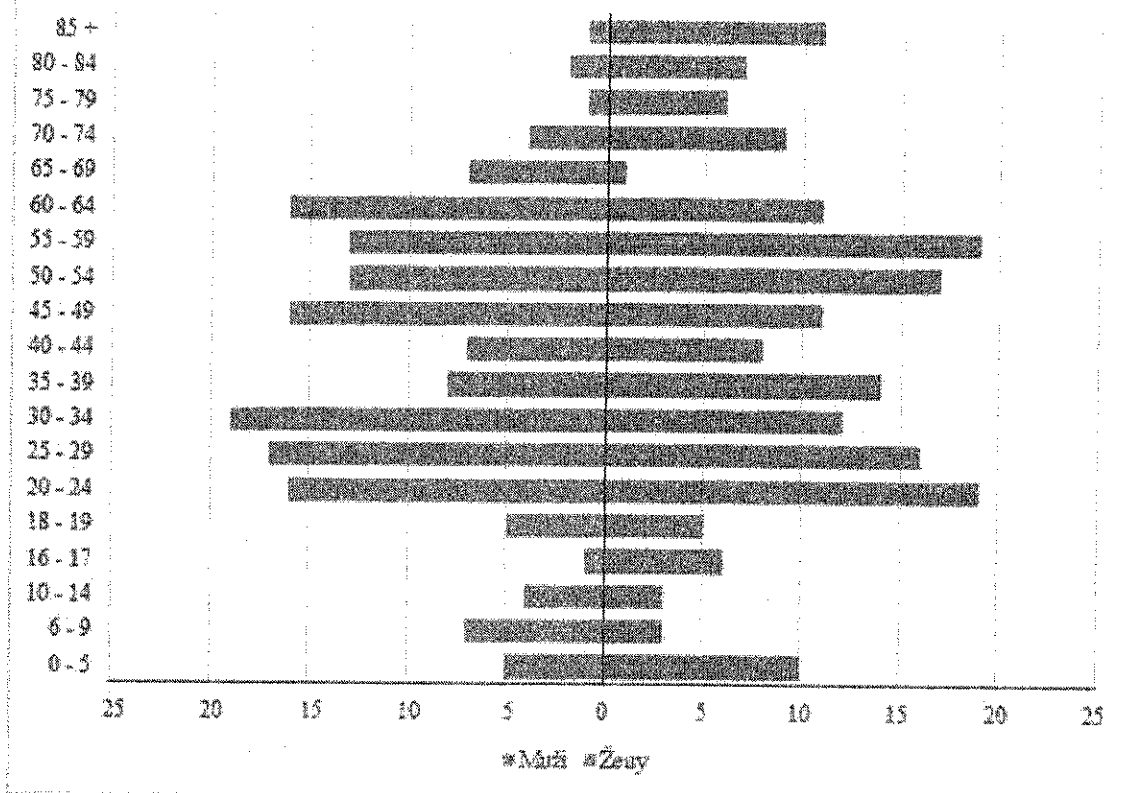
mladých rodín, problematických možností riešenia bytového problému a existenčných podmienok. Migračný vývoj obyvateľstva citlivo reaguje na pozitívne alebo negatívne signály, najmä v sociálno-ekonomickej oblasti. Mladí obyvatelia sú nútení odchádzať za prácou do väčších okresných a krajských miest, prípadne do hlavného mesta. Časté sú aj odchody za prácou do zahraničia. Negatívnym javom pre obec je, keď sa z pracovného pobytu stanú trvalé pobyty mimo obce, čím sa neustále znižuje počet obyvateľov a znižuje sa atraktivita obce pre trvalé bývanie.

1.1.5 Štruktúra obyvateľstva

Demografický vývoj obyvateľstva sa odráža predovšetkým vo **vekovej štruktúre** obce. Všeobecným prejavom demografického vývoja obyvateľstva v obciach je väčšinou nepriaznivá veková štruktúra z hľadiska produktívnych vekových kategórií. Vo vekovej štruktúre obce Dolná Trnávka prevládajú obyvatelia v produktívnom veku, ktorí tvoria viac ako 56 % podiel z počtu obyvateľov obce.

Štruktúra obyvateľstva podľa veku je veľmi nepravidelná čo sa týka vývoja počas posledných rokov, aj čo sa týka porovnania jednotlivých vekových skupín. Podrobnejšie sme študovali vekové zloženie obyvateľstva v roku 2011 na základe 5-ročných vekových skupín. Najbežnejšou formou zobrazenia vekovej štruktúry obyvateľstva podľa spomenutých 5-ročných vekových skupín predstavuje veková pyramída. Uvedenú vekovú pyramídu Obce Dolná Trnávka za rok 2011 by sme mohli zaradiť do regresívneho typu, v ktorej môžeme pozorovať ubúdanie obyvateľstva v detskom veku. Čo sa týka pohlavia Obec Dolná Trnávka sa vyznačuje v jednotlivých vekových skupinách veľkou nepravidelnosťou. V niektorých skupinách prevládajú muži, v iných zase ženy. Vo všeobecnosti však môžeme skonštatovať, že vo vyšších vekových skupinách prevládajú ženy, v stredných vekových skupinách mierne prevládajú muži.

Veková pyramída obce Dolná Trnávka v roku 2011



Zdroj: <http://datacube.statistics.sk/>

Čo sa týka **národností** Obec Dolná Trnávka je národnostne homogénnym sídlom. Podľa SODB 2011 žilo v obci z 350 obyvateľov 346 Slovákov, 1 obyvateľ nemeckej a 1 moravskej národnosti. 2 obyvatelia svoju národnosť neuviedli. Podobná bola situácia aj pri otázke materinského jazyka. 345 obyvateľov uviedlo slovenčinu ako svoj materinský jazyk, 1 maďarčinu, 2 češtinu a 2 obyvatelia svoj materinský jazyk neuviedli.

Aj z hľadiska **vierovyznania** je obec homogénna, prevláda obyvateľstvo s rímskokatolíckym vierovyznaním. Vysoký je však podiel obyvateľov bez vyznania – 48. Ostatní obyvatelia patria pod Evanjelickú cirkev augsburského vyznania (1), alebo svoje vierovyznanie neuviedli (4).

Úroveň najvyššieho dosiahnutého vzdelania nám ukazuje nasledujúca tabuľka:

Najvyššie dosiahnuté vzdelanie	Pohlavie		Spolu
	muži	ženy	
Základné	10	28	38
Učňovské (bez maturity)	31	22	53
Stredné odborné (bez maturity)	19	19	38
Úplné stredné učňovské (s maturitou)	7	3	10
Úplné stredné odborné (s maturitou)	56	54	110
Úplné stredné všeobecné	2	9	11
Vyššie odborné vzdelanie	4	7	11
Vysokoškolské bakalárske	5	8	13
Vysokoškolské magisterské, inžinierske, doktorské	11	18	29
Vysokoškolské doktorandské	0	1	1
Bez školského vzdelania	16	16	32
Nezistené	1	3	4
Spolu	162	188	350

Zdroj: <http://datacube.statistics.sk/>

Z uvedenej tabuľky vyplýva, že najviac obyvateľom má úplné stredné odborné vzdelanie s maturitou, ďalej učňovské vzdelanie bez maturity, základné alebo stredné odborné bez maturity. Vysoký je aj počet obyvateľov bez vzdelania, čo môže byť dôvodom aj vysokej nezamestnanosti v obci.

1.1.6 Ekonomická aktivita obyvateľov

V obci Dolná Trnávka je okolo 56 % obyvateľov ekonomicky aktívnych (t. j. produktívny vek). Ďalšiu zložku 31 % tvoria obyvatelia v poproduktívnom veku a 11 % obyvateľov sú vo veku do 14 rokov. Na základe týchto informácií môžeme predpokladať, že obec má trend starnúcej populácie. Nasledujúca tabuľka zobrazuje vekovú štruktúru obyvateľstva za rok 2014.

Veková štruktúra obyvateľstva za rok 2014:

	Pred produktívny vek pod 14 rokov	Produktívny vek 15 – 64 rokov	Po produktívny vek nad 65 rokov
MUŽI	18	116	25
ŽENY	21	127	33
SPOLU	39	243	58

Zdroj: <http://datacube.statistics.sk/>

Nasledujúca tabuľka zobrazuje výsledky Sčítania obyvateľov domov a bytov za rok 2011. K ekonomicky aktívnym obyvateľom sa hlásilo 178 obyvateľov. K 31.12.2014 túto skupinu predstavuje 170 obyvateľov.

Ekonomicky aktívni obyvatelia obce Dolná Trnávka:

Rok	Trvalo bývajúce obyvateľstvo	Ekonomická aktivita pracujúci okrem dôchodcov	Pracujúci dôchodcovia	Osoby na materskej dovolenke	Osoby na rodičovskej dovolenke	Nezamestnaní	študenti stredných škôl
2011	350	141	2	4	5	31	14

Rok	Študenti vysokých škôl	dôchodcovia	Osoby v domácnosti	Deti do 16 rokov	Iná	Nezistená	Z toho ekonomicky aktívni
2011	20	95	2	32	1	3	178

Zdroj : Štatistický úrad SR, SODB 2011, vlastné spracovanie

1.1.7 Nezamestnanosť

Miera nezamestnanosti v obci Dolná Trnávka má rastúcu tendenciu. Od roku 2010 sa zvýšila miera nezamestnanosti o 1,77 %. Ekonomicky aktívne obyvateľstvo v roku 2014 predstavuje 170 obyvateľov obce Dolná Trnávka. Počet uchádzačov o zamestnanie k 31.12.2014 predstavovalo 29 obyvateľov obce. Z počtu evidovaných na Úrade práce, sociálnych vecí a rodiny je v obci v III. Q roka 2015 na aktivačnú činnosť formou menších obecných služieb evidovaných 7 občanov.

Nasledujúca tabuľka ukazuje počet uchádzačov o zamestnanie a mieru nezamestnanosti za časové obdobie od roku 2010 - 2014. Rozdielne miery nezamestnanosti pri rovnakom počte uchádzačov o zamestnanie sú spôsobené rozdielnym počtom ekonomicky aktívneho obyvateľstva. Miera nezamestnanosti okresu Žiar nad Hronom k 31.12.2014 bola 14,73 %. Na základe získaných údajov nezamestnanosť v obci presahuje o 2,33 % viac ako je miera nezamestnanosti v okrese.

Počet uchádzačov o zamestnanie (UoZ) a miera nezamestnanosti (MN):

Stav k 31.12. 2010		Stav k 31.12. 2011		Stav k 31.12. 2012		Stav k 31.12. 2013		Stav k 31.12. 2014	
UoZ	MN	UoZ	MN	UoZ	MN	UoZ	MN	UoZ	MN
26	15,29%	27	15,98%	26	15,12%	29	16,86%	29	17,06%

Zdroj: ÚPSVaR Banská Štiavnica

1.1.8 Technická infraštruktúra

Technická infraštruktúra predstavuje veľmi dôležitý faktor pôsobiaci na ekonomický rozvoj obce. Vytvára podmienky pre kvalitné bývanie obyvateľstva, rozvoj podnikateľských aktivít v obci a okolí a poskytuje dôležité služby pre obyvateľov. Obec Dolná Trnávka je dobre vybavená technickou infraštruktúrou.

Prevádzkovateľom elektrickej siete v obci je Stredoslovenská energetika a. s. Vybudovanie plynofikácie, ktoré bolo ukončené v roku 2000 pokrylo a zabezpečilo dodávku plynu do všetkých obcí v katastri obce Dolná Trnávka.

Obec Dolná Trnávka má vybudovaný verejný vodovod a od roku 1998 zásobuje obyvateľov pitnou vodou z vodovodu. Keďže v posledných rokoch došlo k radikálnemu úbytku vody obec Dolná Trnávka riešila tento problém napojením obecného vodovodu na oblastný vodovod Žiar nad Hronom - Žarnovica - Hronský Beňadik. Pitná voda je odoberaná z oblastného vodovodu v prípade, že existujúci obecný vodný zdroj nebude poskytovať dostatočné množstvo pitnej vody. Obec Dolná Trnávka má vybudovanú iba kanalizáciu na odvod dažďových vôd.

Na príjem internetového signálu je na streche obecného úradu vybudovaný vysielateľ súkromnou spoločnosťou. Internet je voľne dostupný pre každého občana na základe vzájomnej zmluvy so súkromnou spoločnosťou. Väčšina občanov si sama zabezpečuje internetové pripojenie prostredníctvom rôznych firiem.

1.1.9 Občianska vybavenosť

Riešené územie obce Dolná Trnávka patrí medzi menšie obce, preto aj jej občianska vybavenosť je na základnej úrovni. V obci sa nachádza obchod s rozličným tovarom COOP Jednota, Pohostinstvo,

kostol, dom smútku, cintorín, knižnica, klub seniorov, futbalové ihrisko, detské ihrisko, relaxačno-oddychová zóna, požiarna zbrojnica a dve zástavky prímestskej autobusovej dopravy.

Ostatné druhy občianskej vybavenosti sa nachádzajú v najbližších dedinách a okresnom meste:

Druh služby	Najbližšie miesto
Materská škola	Lovča, Hliník nad Hronom, Žiar nad Hronom
Základná škola 1 - 4	Lovča
Základná škola 1 - 9	Žiar nad Hronom, Hliník nad Hronom
Stredná škola	Žiar nad Hronom, Hliník nad Hronom
Pošta	Lovča
Farský úrad	Lovča

Z verejných inštitúcií sa na riešenom území nachádza Obecný úrad. Ďalšie verejné inštitúcie sa nachádzajú v okresnom meste Žiar nad Hronom: Polícia, Okresný úrad, Okresný súd, Daňový úrad, Úrad práce sociálnych vecí a rodiny, Sociálna poisťovňa, Štatistický úrad a ďalšie.

1.1.10 Životné prostredie

Ovzdušie: V obci Dolná Trnávka nie sú evidovaní výrazní znečisťovatelia ovzdušia. Zaťažena je obec len emisiami z priemyselnej zóny Žiar nad Hronom. Prevádzkovateľmi malých zdrojov znečistenia ovzdušia sú v obci firma Modes, s.r.o. a Pohostinstvo Valéria Kyselová. Riešená obec je plynofikovaná, preto došlo k zníženiu zaťaženia ovzdušia tuhým palivom, čím sa zvýšila jeho kvalita.

Voda: V oblasti prevažuje zhoršená kvalita podzemných vôd s prevahou vyšších koncentrácií dusičnanov z poľnohospodárskej činnosti.

Odpadové hospodárstvo: Obec Dolná Trnávka realizuje separáciu komunálneho odpadu v kategóriách plasty, papier, sklo, nebezpečný odpad a bioodpad. Obec Dolná Trnávka zabezpečuje zber a vývoz zmesového komunálneho odpadu a separovaných zložiek prostredníctvom Technických služieb - Žiar nad Hronom, a. s.. Tuhý komunálny odpad je vyvázaný v dvojtýždňovom cykle za mesiac zo zberných nádob určených všeobecným záväzným nariadeným

obce číslo 2/2010 o miestnom poplatku za komunálne odpady a drobné stavebné odpady na území obce Dolná Trnávka. Separované zložky odpadu (tetrapaky, plasty, papier) sú vyvážené podľa harmonogramu vývozu odpadu Technický služieb - Žiar nad Hronom, a. s. V priebehu roka v mesiacoch apríl - august sú na obvyklých stanovištiach pristavené 4 veľkokapacitné kontajnery na zber bioodpadu. Taktiež obec 2 x ročne uskutočňuje zbierku použitého šatstva pre Občianske združenie Broumov. Obec Dolná Trnávka získala v roku 2011 ocenenie za najlepšiu miestnu samosprávu separujúcu odpad od Technických služieb - Žiar nad Hronom a. s.

1.1.11 Kultúra, šport a relax

V obci Dolná Trnávka sa každoročne koná množstvo spoločenských a kultúrnych podujatí pre obyvateľov obce. Sú to aktivity miestneho charakteru, ktoré sú spojené s históriou a zvyklosťami obce.

Na organizácii spoločenského života sa podieľa aj obecná samospráva formou poskytovania obecných priestorov k realizácii kultúrnych podujatí, a taktiež spolupodielaním na organizovaní kultúrnych a športových akcií. Na riešenom území sú športovými areálmi: futbalové ihrisko, plocha na volejbal, detské ihrisko, malé fitness. V obci sa na oddych a relax nachádzajú: relaxačno-oddychová zóna, studnička, bylinková záhradka a Hôrka.

V obci pôsobí občianske združenie RAK z ktorého časť členov/žien vytvorilo klub Včielka. Obec v spolupráci s občianskym združením organizuje niekoľko podujatí počas roka: Silvestrovská zábava, karneval pre deti, stávanie mája, otváranie studničiek, Vatra, Deň matiek, Deň úcty k starším, Deň detí, Tekvicové dni, Mikuláš a iné. Okrem toho občianske združenie RAK v spolupráci s Turistickým oddielom Dolná Trnávka každoročne organizuje turisticko-poznávací zájazd.

Zo športových aktivít sa v obci každoročne koná šachový turnaj a turnaj v stolnom tenise ako aj mariášový turnaj. V obci pôsobí aj Telovýchovná jednota futbalový oddiel, II. trieda na čele s trénerom Miroslavom Dovcom.

1.1.12 Cestovný ruch

Cestovný ruch je významným a nepopierateľným aspektom ekonomického rozvoja príslušného regiónu, pretože vytvára pracovné príležitosti pre skupiny obyvateľov, zvyšuje príjmy, stimuluje kapitálové investície, vytvára príležitosti pre rozvoj malých a stredných podnikov. V obci Dolná Trnávka je menej rozvinutý cestovný ruch, avšak samotná obec ako aj jej užšie a širšie okolie ponúkajú množstvo turistických atrakcií a zaujímavostí počas celého roka.

Kúpeľná obec Sklené Teplice vzdialená 11,6 km od obce je známa pre svoje liečivé termálne pramene na pohybové ústrojenstvo. Necelých 12 km od riešenej obce sa nachádza obec Vyhne s Aquaparkom Vodný raj. V tejto obci je aj kongresový Wellness hotel Sitno a hotel Termál. Pre turistov sa v obci Vyhne nachádza prírodná rezervácia - Kamenné more. Azda najznámejším starobylym baníckym mestom bohatým na kultúrne bohatstvá je Banská Štiavnica, ktorá je od riešenej obce vzdialená približne 25 km. Turisticko-rekreačné oblasti v okolí obce sú Ždánka skala, Szabova skala, Kečka, Lovčianska priehrada, Štiavnické vrchy, Vtáčnik a iné. Cyklistická trasa ako aj chodníky pre korčuliarov nie sú vybudované v okolí obce Dolná Trnávka. Najbližšie trasy sú v Žarnovici a vo Zvolene. Pre nadšencov horskej cyklistiky je v okolí Banskej Štiavnici vybudovaná cyklotrasa s rôznymi náročnosťami.

1.1.13 Územná spolupráca

Obec Dolná Trnávka patrí v súčasnosti do **Združenia miest a obcí - Mikroregión Hlinické Pohronie** a do **Občianskeho združenia Žiarska kotlina**, ktorého hlavným cieľom je rozvoj obcí, regiónu a cestovného ruchu. Mikroregión, resp. mikroregionálne združenie obcí je definovaný ako geograficky ohraničené územie, ktoré má nejaké spoločné charakteristiky (prírodné, demografické, historické, kultúrne a pod.) za účelom riešenia spoločných problémov a za účelom hľadania spoločných ciest rozvoja príslušného územia. Mikroregión Hlinické Pohronie, do ktorého patrí aj obec Dolná Trnávka, vznikol už v roku 1999 za účelom rozvoja obcí, regiónu a cestovného ruchu. Sídlo združenia je v Hliníku nad Hronom, Železničná 320, 966 01. Mikroregión Hlinické Pohronie dnes pozostáva z 15 obcí.

Okrem toho je obec súčasťou ZMOS a Združenie zborov pre občianske záležitosti človek človeku v Slovenskej republike. V obci pôsobí občianske združenie RAK, ktoré zahŕňa klub Včielka,

Turistický oddiel Dolná Trnávka, ochotnícke divadlo a spevácky zbor Konopa, ktorý združuje ľudí rôznych povolání zameraných pre spevácke zborové umenie.

1.1.14 Kriminalita

Obec Dolná Trnávka nepatrí medzi obce so zvýšenou kriminalitou. Za obdobie od 1.1.2014 je evidované v tejto obci len jediný prípad krádeže vlámaním do pohostinstva, čo možno považovať, v porovnaní s ďalšími územnými časťami služobného obvodu Obvodného oddelenia PZ Žiar nad Hronom, za oblasť s nízkym nápadom trestnej činnosti.

1.1.15 Dostupnosť

Pod dostupnosťou rozumieme dostupnosť územia z hľadiska geografickej polohy, charakteru prístupu do územia ako aj prístup do tohto územia z iných území. Z hľadiska geografickej polohy je obec Dolná Trnávka výhodne situovaná v blízkosti križovatiek rozvojových osí:

- rozvojová os 1.stupňa Nitriansko-pohronská rozvojová os, ktorá je zároveň aj časťou európskej dopravnej siete E571
- rozvojová os 2.stupňa Homonitrianska rozvojová os (Topoľčany/Bánovce nad Bebravou – Partizánske - Prievidza - Handlová - Žiar nad Hronom)
- rozvojová os 3.stupňa Kremnicko-turčianska rozvojová os

Prístup do riešeného územia zabezpečuje cesta III. triedy (III/05075 Dolná Ždaňa - Žiar nad Hronom). Verejnú dopravnú sieť v obci zabezpečuje autobusová doprava, ktorá slúži k presunu do okresného mesta. Intenzita autobusovej dopravy je na oba smery prispôsobená školopovinným a pracujúcim, rovnako aj na prípoje na diaľkovú dopravu. Medzery v dopravnom poriadku obyvatelia obce riešia dopravou na vlastné náklady.

Najbližšie železničné stanice sú v obci Hliník nad Hronom (2 km) a v meste Žiar nad Hronom (7 km). Letisko sa nachádza v dedine Sliac, okres Zvolen, ktoré je vzdialené 32 km od obce. V Žiari nad Hronom pôsobí niekoľko taxi služieb.

1.1.16 Podnikateľská činnosť

V obci má umiestnenú prevádzku výroby podnikateľský subjekt:

Spoločnosť MODES, s.r.o. so sídlom v okrese Žiar nad Hronom sa zameriava na výrobu modelov a modelových zariadení pre výrobu odliatkov z hliníka, ocelí a liatin. Špecializujú sa na výrobu modelov a modelových zariadení nasledujúcich typov:

- polystyrénové modely
- živicové modely
- drevené modely
- kovové modely
- jadrovníky

Vyrábajú modely a jadrovníky pre ručné aj strojné formovanie. Disponujú dvomi 3-osími CNC obrábacími centrami Hurco, na ktorých vyrábajú modely z blokových materiálov ako aj kovové modely. Okrem vyššie spomínanej výroby modelov a modelových zariadení sa zameriavajú taktiež na výrobu kokíl a výrobu foriem pre vypeňovanie polystyrénu (rôzne obaly, tvarovky apod.)

Ďalej v obci sa nachádzajú:

- Pohostinstvo Valéria Kyselová;
- COOP Jednota.

1.1.17 Komunikácia

Obec má vytvorenú vlastnú pravidelne aktualizovanú webovú stránku www.dolnatnavka.sk. Občania sú rovnako informovaní aj cez obecný rozhlas a vývesnú tabuľu umiestnenú pred obecným úradom.

1.1.18 Rozpočet obce, štruktúra majetku a cudzích zdrojov

Obecná samospráva môže ovplyvniť ekonomický rozvoj v obci viacerými spôsobmi:

- finančnými zdrojmi, ktorými disponuje v príjmovej časti rozpočtu,
- majetkom, ktorým disponuje a ktorý používa na zabezpečenie výkonu obecnej samosprávy,
- vytváraním podmienok pre rozvoj podnikania v obci pre podnikateľské subjekty budovaním technickej infraštruktúry, využívaním regulačných ekonomických a iných nástrojov,

- koordinačnou činnosťou, ktorou môže usmerňovať a ovplyvňovať podnikateľské aktivity a aj ostatných podnikateľských subjektov v obci a v jej okolí.

Obec môže priamo ovplyvňovať ekonomický rozvoj prostredníctvom rozpočtu a využitia obecného majetku. Fiškálna decentralizácia prebiehajúca v ostatnom období spolu s postupným prenesením kompetencií na vyššie územné celky a obecné samosprávy výrazne zvyšujú zodpovednosť obecnej samosprávy a rozširujú oblasti, v ktorých môže obec plniť svoje úlohy.

Ročný rozpočet obce je základným finančným plánom, ktorý obec každoročne vypracováva a schvaľuje. V ročnom rozpočte vystupujú dve základné zložky:

Príjmy rozpočtu obce: stále príjmy obce zabezpečujú predovšetkým daňové príjmy, a to podielové i miestne (vrátane poplatkov). Príjmy rozpočtu obce Dolná Trnávka sú tvorené nasledovnými položkami:

- podielové dane tvoria rozhodujúcu zložku príjmov obce, určujú podiel obce na daniach štátneho rozpočtu,
- miestne dane a poplatky,
- príjmy z využívania obecného majetku,
- dotácie.

Výdavky rozpočtu obce: výdavková časť rozpočtu obce charakterizuje prístupy obecnej samosprávy k napĺňaniu samosprávnych kompetencií, a to pri dodržiavaní dvoch základných princípov:

- racionálnosť v nakladaní s finančnými prostriedkami,
- preferovaní rozvojových potrieb obce.

Výdavky rozpočtu obce predstavujú predovšetkým výdavky bežného rozpočtu obce, ktoré zabezpečujú plnenie funkcií obecnej samosprávy. Výrazný vplyv na zvyšovanie výdavkov bežného rozpočtu má rast cien energií, telekomunikačných, poštových služieb, kancelárskych potrieb a materiálu. Výdavky rozpočtu obce boli v posledných rokoch členené nasledovne:

- mzdy a odvody,
- energie,
- odvoz odpadu,
- opravy a údržby,

- pohonné hmoty,
- kancelárske výdavky,
- telefón, poštovné,
- ostatné výdavky.

1.1.19 Domový a bytový fond

Možnosti bývania a stavania rodinných domov a bytového fondu sú kľúčové faktory, ktoré ovplyvňujú demografický vývoj obce, rozvoj obce a naplňajú základnú obytnú funkciu obce.

V obci bol podľa výsledkov SODB 2011 nasledovný stav bytového fondu:

- ✓ **101 obývaných bytov**
- ✓ **18 neobývaných bytov**

Väčšina z nich pochádza z obdobia výstavby v rokoch 1950 - 1970. Celoslovenský jav zobrazujúci pokles výstavby po roku 1970 bol zaznamenaný aj v štatistických údajoch obce Dolná Trnávka, čo pretrváva až dodnes. Tento jav sa predovšetkým odráža v ukazovateli priemerný vek bytového fondu, ktorého priemerná hodnota je 39 rokov. Tento ukazovateľ potvrdzuje menej uspokojivý stav bytového fondu obce.

OBSAH :

1. Rozpočet obce na rok 2015
2. Rozbor plnenia príjmov za rok 2015
3. Rozbor čerpania výdavkov za rok 2015
4. Prebytok/schodok rozpočtového hospodárenia za rok 2015
5. Tvorba a použitie prostriedkov peňažných fondov (rezervného fondu) a sociálneho fondu
6. Bilancia aktív a pasív k 31.12.2015
7. Prehľad o stave a vývoji dlhu k 31.12.2015
8. Hospodárenie príspevkových organizácií
9. Prehľad o poskytnutých dotáciách právnickým osobám a fyzickým osobám - podnikateľom podľa § 7 ods. 4 zákona č.583/2004 Z. z.
10. Podnikateľská činnosť
11. Finančné usporiadanie finančných vzťahov voči:
 - a) zriadeným a založeným právnickým osobám
 - b) štátnemu rozpočtu
 - c) štátnym fondom
 - d) rozpočtom iných obcí
 - e) rozpočtom VÚC
12. Hodnotenie plnenia programov obce

**ZÁVEREČNÝ ÚČET
OBCE DOLNÁ TRNÁVKA ZA ROK 2015**

Podľa príslušných ustanovení zákona č. 583/2004Z. z. o rozpočtových pravidlách územnej samosprávy v znení neskorších predpisov predkladáme údaje o rozpočtovom hospodárení súhrnne spracované do záverečného účtu obce.

Záverečný účet podľa § 16 ods. 5 zákona o rozpočtových pravidlách územnej samosprávy obsahuje najmä údaje o plnení rozpočtu v členení podľa § 10 ods. 3 v súlade s rozpočtovou klasifikáciou, bilanciu aktív a pasív, prehľad o stave a vývoji dlhu, údaje o nákladoch a výnosoch podnikateľskej činnosti, hodnotenie plnenia programov obce, prehľad o poskytnutých dotáciách podľa § 7 ods. 4 a § 8 ods. 5 v členení podľa jednotlivých príjemcov a zverejnenie údajov o dotáciách na šport v zmysle § 18 zákona č. 300/2008 Z. z.

VŠEOBECNÉ ÚDAJE

Názov účtovnej jednotky	Obec Dolná Trnávka
Sídlo účtovnej jednotky	Dolná Trnávka č.66, 966 21, okres Žiar nad Hronom
Dátum založenia/zriadenia	1.1.1991
Spôsob založenia/zriadenia	Zákon č. 369/1990 Zb.
IČO	00 320 579
DIČ	2020529566
Hlavná činnosť účtovnej jednotky	Všeobecná verejná správa
Počet obyvateľov	328

Informácie o vedúcich predstaviteľoch a organizačnej štruktúre účtovnej jednotky

Štatutárny orgán	Ing. Juraj Tesák do 31.1.2015 - starosta obce Ing. Katarína Lajčiaková od 1.2.2015 - poverená zastupovaním starostu obce Ing. Katarína Lajčiaková od 1.7.2015 - starostka obce, na základe výsledkov doplnkových volieb zo dňa 13.6.2015
Počet poslancov obecného zastupiteľstva	5
Zástupca štatutárneho orgánu	Ing. Katarína Lajčiaková 1.2.2015 Miroslav Dovec od 1.7.2015
Priemerný počet zamestnancov počas účtovného obdobia	2
Počet riadiacich zamestnancov	1
Organizačné členenie účtovnej jednotky	Obecný úrad

Obec ako účtovná jednotka nemá organizácie v zriaďovateľskej pôsobnosti a ani nie je členená na útvary.

1. Rozpočet obce na rok 2015

Finančné hospodárenie Obce Dolná Trnávka sa riadilo rozpočtom, ktorý bol schválený uznesením Obecného zastupiteľstva Dolná Trnávka č. 1/2014 dňa 16.12.2014. Rozpočtové opatrenia schvaľovali - Obecné zastupiteľstvo Dolná Trnávka a starosta v rámci právomoci. Programový rozpočet obec Dolná Trnávka neuplatňuje na základe rozhodnutia obecného zastupiteľstva Dolná Trnávka č. 13/2013 zo dňa 14.12.2013.

Zmeny rozpočtu v roku 2015:

zmena schválená dňa 23.10.2015 starostom obce

zmena schválená k 08.12.2015 starostom obce

Po poslednej úprave bol rozpočet obce nasledovný:

Rozpočet celkove v €

Príjmy celkom	70.842
Výdavky celkom	70.842
Hospodárenie obce: prebytok – schodok	0
BEŽNÝ ROZPOČET	
Bežné príjmy obec Dolná Trnávka	85.653
Bežné výdavky obec Dolná Trnávka	62.892
KAPITÁLOVÝ ROZPOČET	
Kapitálové príjmy celkom	0
Kapitálové výdavky celkom	0
FINANČNÉ OPERÁCIE	
Príjmové finančné operácie	165
Výdavkové finančné operácie	2.246

2. Rozbor plnenia príjmov za rok 2015

Plnenie príjmovej	Rozpočet príjmov €	Skutočnosť plnenia	% plnenia príjmov
Bežné príjmy	70.742	85.653	121
Kapitálové príjmy	100		
Finančné operácie		165	-165

Bežné príjmy

Príjmy bežného rozpočtu obce tzv. vlastné, predstavovali daňové príjmy a nedaňové príjmy. Ostatné príjmy boli tvorené dotáciami na činnosť preneseného výkonu štátnej správy, a pod..

Plnenie príjmov	Rozpočet €	Skutočnosť plnenia príjmov €	% plnenia príjmov
Daňové príjmy	53.900	64.397	119
Nedaňové príjmy	14.267	17.409	122
Dotácie /transfery/	2.575	3.847	149
Spolu	70.742	85.653	

Daňové príjmy

Najväčší podiel na daňových príjmoch má výnos dane poukazovanej územnej samospráve zo štátu tzv. podielová daň zo štátneho rozpočtu, ktorej výnos je stanovený zákonom č. 564/2004 Z. z.

Rozpočet €	Skutočnosť €	% plnenia príjmov
43.200	53.323	123

Daň	Rozpočet €	Skutočnosť €	% plnenia príjmov
Z pozemkov	6.500	6.532	100
Zo stavieb	3.800	4.123	109
Za psa	400	419	105

Prehľad vývoja poplatku za komunálny odpad a drobný stavebný odpad

	Rozpočet €	Skutočnosť €	% plnenia príjmov
Rok 2012	5.600	5.741	103%
Rok 2013	5.600	5.536	99%
Rok 2014	5.500	5.368	98%
Rok 2015	5.500	5.533	101%

Nedaňové príjmy

sú tvorené najmä príjmami z vlastníctva majetku a z administratívnych poplatkov.

	Rozpočet €	Skutočnosť €	% plnenia príjmov
Príjmy z prenajatých pozemkov, budov, priestorov	200	100	50%
Administratívne a iné poplatky	7.060	9.320	132%
Ostatné príjmy	1.507	1.815	120%

Granty a transfery /bežné/

Obec prijala bežné príjmy /granty a transfery/

Granty – NEMAK s.r.o. – dar – zmluva o obnove detského ihriska.

Štátom pridelené dotácie na prenesené kompetencie.

	Rozpočet €	Skutočnosť €	% plnenia príjmov
Grant – NEMAK s.r.o		1.500	
Dotácie na prenesené kompetencie	2.575	2.986	115

Kapitálové príjmy

	Rozpočet €	Skutočnosť €	% plnenia príjmov
Z predaja pozemkov	100	0	0

Finančné operácie

Finančné operácie	Rozpočet	Skutočnosť	% plnenia príjmov
Tvorba SF	0	165	165%

3. Rozbor čerpania výdavkov za rok 2015

	Rozpočet €	Skutočnosť €	% plnenia
Bežné výdavky	68.792	62.892	91
Finančné	2.050	2.246	110
Kapitálové	0	6.532	Pozn.: dar z roku

Bežné výdavky podľa funkčnej klasifikácie v €

	Rozpočet €	Skutočnosť €	% plnenia príjmov
01.1.1. Obce	46.788	40.964	88
01.1.2 Finančná a rozpočtová oblasť	2.600	2.356	91
01.6.0 Všeobecné verejné služby	1.114	1.114	100
01.7.0 Transakcie verejného dlhu	100	19	19
03.2.0 Ochrana pred požiarmi	240	85	36
04.5.1. Správa a údržba ciest	650	195	30
05.1.0 Nakladanie s odpadmi	6.780	6.717	99
05.4.0 Ochrana prírody a krajiny	28	27	96
06.2.0 Rozvoj obcí	1.879	11.024	587 % – dar z roku 2014
06.3.0 Zásobovanie vodou	3.950	3.262	83
06.4.0 Verejné osvetlenie	1.545	1.312	85
06.6.0 Bývanie a občianska	160	108	68
08.1.0 Rekreačné a športové služby	2.010	1.520	76
08.2.0 Kultúrne služby	2.130	1.594	75
08.3.0 Vysielacie a vydavateľské	87	62	71
08.4.0 Náboženské a iné spoloč.	90	78	87
09.5.0 Centrá voľného času	400	342	86
10.7.0 Dávky sociálnej pomoci	72	0	0



Čerpanie kapitálových výdavkov podľa ekonomickej klasifikácie v €

Kapitálové výdavky	Rozpočet €	Skutočnosť €	% plnenia
	0	0	0

Výdavkové finančné operácie podľa ekonomickej klasifikácie v €

Finančné operácie	Rozpočet €	Skutočnosť €	% plnenia
Splatenie istiny úveru	2.050	2.046	100
Príspevok SF	0	200	200

4. Prebytok/schodok rozpočtového hospodárenia za rok 2015 - výsledok hospodárenia

Zisťovanie výsledku hospodárenia podľa skutočného plnenia príjmov a čerpania výdavkov rozpočtu obce. Hospodárenie obce podľa § 10 ods. 3 písm. a) a b) zákona č. 583/2004 Z. z. o rozpočtových pravidlách územnej samosprávy a o zmene a doplnení niektorých zákonov v znení neskorších predpisov za rok 2015 skončilo s hospodárskym výsledkom /strata/- 97 €. Obecné zastupiteľstvo pri prerokovaní záverečného účtu obce potvrdzuje financovanie uvedeného schodku vo výške 97 € z rezervného fondu obce.

Rekapitulácia rozpočtového hospodárenia:

Rozpočet obce	Príjmy €	Výdavky €	Výsledok €
Bežný rozpočet	85.653	62.892	22.761
Kapitálový rozpočet	0	6.532	0
Spolu	85.653	69.424	22.761
Finančné operácie	165	2.246	-2.081
Spolu	85.817	71.670	20.680

Hospodársky výsledok finančných operácií je -2.081 € a podľa platnej legislatívy by mal byť použitý z rezervného fondu, ale vzhľadom na výsledok bežného rozpočtu, ktorý je +2.2761 €, nie je potrebné túto čiastku riešiť formou čerpania rezervného fondu. Vzniknutý prebytok vo výške 20.680 € sme použili na tvorbu rezervy pre náklady budúcich období, a to na novú licenciu odberu spodnej vody „obecný vodovod“.

Zostatok fin. zdrojov k 31.12.2015 na bankových účtoch obce predstavuje čiastku:

BÚ	Účet	Druh	Stav
10620422/0200	22101 100	Bežný VÚB	20.452,65
1140780453/0200	22101 200	fondový	443,33
326529123/7500	22101 500	ČSOB	3,20
326529473/7500	22101 600	ČSOB	7,99
Spolu			20.907,17



Údaje o nákladoch a výnosoch hlavnej činnosti obce:

Obec Dolná Trnávka dosiahla v roku 2015 nasledovné výnosy a náklady v hlavnej činnosti:

Náklady v €	k 31.12.2014	k 31.12.2015
50 Spotrebované nákupy	16.202,56	12.696,59
51 Služby	13.751,91	12.066,54
52 Osobné náklady	43.538,69	31.060,03
53 Dane a poplatky	253,97	423,11
54 Ostatné náklady	5.395,05	323,89
55 Odpisy, rezervy	12.345,35	12.160,08
56 Finančné náklady	757,01	700,80
57 Mimoriadne náklady	21.000,00	
58 Náklady na transfery	1688,30	763,26
Spolu:	93.932,84	91.194,30

Výnosy v €	k 31.1.2014	k 31.12.2015
60 Tržby za vlastné výkony a tovar	8.394,25	6.435,88
63 Daňové a colné výnosy a výnosy	63.860,23	71.440,03
64 Ostatné výnosy	45,00	1.840,28
65 Zúčtovanie rezerv	2.003,54	200,00
66 Finančné výnosy	1,38	1,13
69 Výnosy z transférov a rozpočt.	12.371,48	11.179,59
Spolu:	86.675,88	91.096,91
Výsledok hospodárenia po zdanení:	-7.256,98	-97,39

5. Tvorba a použitie prostriedkov peňažných fondov(rezervného fondu) a sociálneho fondu

V ROKU 2015 OBEC TVORILA SOCIÁLNY FOND VO VÝŠKE 1% Z HRUBÝCH MIEZD ZAMESTNANCOV. K 31.12.2015 EVIDUJE NA ÚČTE SOCIÁLNEHO FONDU ZOSTATOK VO VÝŠKE 432,86 €.

Na účte rezervného fondu obec eviduje konečný zostatok 478,04 €.



6. Bilancia aktív a pasív k 31.12.2015

STAV AKTÍV A PASÍV PODĽA ÚČTOVNEJ ZÁVIERKY ZA ROK 2015

Aktíva – názov	Stav k 1.1.2015	stav k 31. 12. 2015
Aktíva spolu:	418.367,94	439.093,47
Dlhodobý majetok, v tom:	407.557,12	412.481,06
Dlhodobý nehmotný majetok	191,89	191,89
Dlhodobý hmotný majetok, z toho:	343.571,11	338.53,17
Dlhodobý finančný majetok	63.794,12	73.746,00
Zásoby	23,77	23,77
Pohľadávky	2.492,54	4.080,37
Finančný majetok	8.293,91	20.907,17

Pasíva – názov	stav k 1.1.2015	stav k 31.12.2015
Vlastné imanie a záväzky, v tom:	418.367,94	439.093,47
Vlastné imanie, v tom:	114.166,02	122.666,91
Oceň. rozdiely	9.951,88	
Nevysporiadaný výsledok	121.423,00	112.812,42
Výsledok hospodárenia za účtovné	-7.256,98	-97,39
Záväzky, v tom:	13.909,18	28.276,84
Rezervy	500,00	21.300,00
Dlhodobé záväzky	454,50	4.239,26
Krátkodobé záväzky	10.908,68	2.243,19
Bankové úvery a výpomoci	2.046,00	0
Časové rozlíšenie	290.292,74	288.149,72

7. Prehľad o stave a vývoji dlhu k 31.12.2015

Obec prijala dlhodobý investičný úver z SZ a RB a.s. na tento účel:

1. tranža: predfinancovanie DPH v súvislosti so zrealizovaním projektu „Rekonštrukcia a modernizácia miestnych komunikácií v obci“ vo výške 20.000,- Eur. Zmluva bola uzatvorená v roku 2010.

V roku 2015 nebol prijatý žiadny bankový úver.

VÝŠKA ZOSTATKU ÚVERU K 31.12.2015 JE: 0 €



8. Hospodárenia príspevkových organizácií
Obec Dolná Trnávka nemá zriadenú príspevkovú organizáciu.

9. Prehľad o poskytnutých dotáciách právnickým osobám a fyzickým osobám – podnikateľom podľa §7 ods. 4 zákona č. 583/2004 Z. z.

	Rozpočet v €	Plnenie v €
Dotácia pre Telovýchovu – futbalové	1.450	808
CVČ	400	342
Náboženské a iné spoloč. služby	90	78

10. Podnikateľská činnosť
Obec Dolná Trnávka nemá zriadenú podnikateľskú činnosť.

11. Finančné usporiadanie finančných vzťahov voči

- a) zriadeným a založeným právnickým osobám – obec nemá
- b) štátnemu rozpočtu – obec má vyrovnané
- c) štátnym fondom – obci neboli poskytnuté
- d) rozpočtom iných obcí – obec nemá
- e) rozpočtom VÚC – obec má vyrovnané

12. Hodnotenie plnenia programov obce
Obec Dolná Trnávka nemala prijatý programový rozpočet.


13. Návrh uznesenia:

Obecné zastupiteľstvo obce Dolná Trnávka berie na vedomie správu hlavného kontrolóra za rok 2015. Obecné zastupiteľstvo schvaľuje Záverečný účet obce a celoročné hospodárenie **bez výhrad**. Obecné zastupiteľstvo schvaľuje výsledok hospodárenia – schodok použiť z rezervného fondu vo výške 97,39 €.

V Dolnej Trnávke, dňa 1.6.2016

Spracovala: Ing. Katarína Lajčiaková – starostka obce

podpis a pečiatka starostu obce



Označenie	STRANA AKTÍV	Číslo riadku	2015			2014
			Brutto	Korekcia	Netto	Netto
a	b	c	1	2	3	4
	SPOLU MAJETOK (r.002 + r.033 + r.110 + r.114)	001	694 517,00	255 423,53	439 093,47	418 367,94
A.	Neobežný majetok r.003 + r.011 + r.024	002	646 904,59	234 423,53	412 481,06	407 557,12
A.I.	Dlhodobý nehmotný majetok súčet (r. 004 až 010)	003	191,89	0,00	191,89	191,89
A.I.1.	Aktívované náklady na vývoj (012) - (072+091AÚ)	004	0,00	0,00	0,00	0,00
2.	Softvér (013) - (073+091AÚ)	005	191,89	0,00	191,89	191,89
3.	Oceniteľné práva (014) - (074+091AÚ)	006	0,00	0,00	0,00	0,00
4.	Drobný dlhodobý nehmotný majetok (018) - (078+091AÚ)	007	0,00	0,00	0,00	0,00
5.	Ostatný dlhodobý nehmotný majetok (019) - (079+091AÚ)	008	0,00	0,00	0,00	0,00
6.	Obstaranie dlhodobého nehmotného majetku (041) - (093)	009	0,00	0,00	0,00	0,00
7.	Poskytnuté preddavky na dlhodobý nehmotný majetok (051) - (095AÚ)	010	0,00	0,00	0,00	0,00
A.II.	Dlhodobý hmotný majetok súčet (r. 012 až 023)	011	572 966,70	234 423,53	338 543,17	343 571,11
A.II.1.	Pozemky (031) - (092AÚ)	012	47 791,94	0,00	47 791,94	47 791,94
2.	Umelecké diela a zbierky (032) - (092AÚ)	013	0,00	0,00	0,00	0,00
3.	Predmety z drahých kovov (033) - (092AÚ)	014	0,00	0,00	0,00	0,00
4.	Stavby (021) - (081+092AÚ)	015	490 656,50	203 676,32	286 980,18	231 677,32
5.	Sarnostatné hnuiteľné veci a súbory hnuiteľných vecí (022) - (082+092AÚ)	016	23 246,16	20 366,40	2 879,76	4 314,12
6.	Dopravné prostriedky (023) - (083+092AÚ)	017	1 665,34	1 665,34	0,00	0,00
7.	Poslovateľské celky trvalých porastov (025) - (085+092AÚ)	018	0,00	0,00	0,00	0,00
8.	Základné stádo a ťažné zvieratá (026) - (086+092AÚ)	019	0,00	0,00	0,00	0,00
9.	Drobný dlhodobý hmotný majetok (028) - (088+092AÚ)	020	9 606,76	8 715,47	891,29	858,27
10.	Ostatný dlhodobý hmotný majetok (029) - (089+092AÚ)	021	0,00	0,00	0,00	0,00
11.	Obstaranie dlhodobého hmotného majetku (042) - (094)	022	0,00	0,00	0,00	58 929,46
12.	Poskytnuté preddavky na dlhodobý hmotný majetok (052) - (095AÚ)	023	0,00	0,00	0,00	0,00
A.III.	Dlhodobý finančný majetok súčet (r. 025 až 032)	024	73 746,00	0,00	73 746,00	63 794,12
A.III.1.	Podielové cenné papiere a podiely v dcérskej účtovnej jednotke (061) - (096AÚ)	025	0,00	0,00	0,00	0,00
2.	Podielové cenné papiere a podiely v spoločnosti s podstatným vplyvom (062) - (096AÚ)	026	0,00	0,00	0,00	0,00
3.	Realizovateľné cenné papiere a podiely (063) - (096AÚ)	027	73 746,00	0,00	73 746,00	63 794,12
4.	Dlhové cenné papiere držané do splatnosti (065) - (096AÚ)	028	0,00	0,00	0,00	0,00
5.	Pôžičky účtovnej jednotke v konsolidovanom celku (066) - (096AÚ)	029	0,00	0,00	0,00	0,00
6.	Ostatné pôžičky (067) - (096AÚ)	030	0,00	0,00	0,00	0,00
7.	Ostatný dlhodobý finančný majetok (069) - (096AÚ)	031	0,00	0,00	0,00	0,00
8.	Obstaranie dlhodobého finančného majetku (043) - (096AÚ)	032	0,00	0,00	0,00	0,00
B.	Obežný majetok r. 034 + r. 040 + r. 048 + r. 060 + r. 085 + r. 098 + r. 104	033	26 612,41	0,00	26 612,41	10 810,82
B.I.	Zásoby súčet (r. 035 až 039)	034	23,77	0,00	23,77	23,77
B.I.1.	Materiál (112 + 119) - (191)	035	23,77	0,00	23,77	23,77
2.	Nedokončená výroba a polotovary (121 + 122) - (192 + 193)	036	0,00	0,00	0,00	0,00
3.	Výrobky (123) - (194)	037	0,00	0,00	0,00	0,00
4.	Zvieratá (124) - (195)	038	0,00	0,00	0,00	0,00
5.	Tovar (132 + 133 + 139) - (196)	039	0,00	0,00	0,00	0,00
B.II.	Zúčtovanie medzi subjektami verejnej správy súčet (r. 041 až r. 047)	040	0,00	0,00	0,00	0,00

Označenie	STRANA AKTÍV	Číslo riadku	2015			2014
			Brutto	Korekcia	Netto	Netto
a	b	c	1	2	3	4
B.II.1.	Zúčtovanie odvodov príjmov rozpočtových organizácií do rozpočtu zriaďovateľa (351)	041	0,00	0,00	0,00	0,00
2.	Zúčtovanie transferov štátneho rozpočtu (353)	042	0,00	0,00	0,00	0,00
3.	Zúčtovanie transferov rozpočtu obce a vyššieho územného celku (355)	043	0,00	0,00	0,00	0,00
4.	Zúčtovanie transferov zo štátneho rozpočtu v rámci konsolidovaného celku (356)	044	0,00	0,00	0,00	0,00
5.	Ostatné zúčtovanie rozpočtu obce a vyššieho územného celku (357)	045	0,00	0,00	0,00	0,00
6.	Zúčtovanie transferov zo štátneho rozpočtu iným subjektom (358)	046	0,00	0,00	0,00	0,00
7.	Zúčtovanie transferov medzi subjektami verejnej správy a iné zúčtovania (359)	047	0,00	0,00	0,00	0,00
B.III.	Dlhodobé pohľadávky súčet (r. 049 až 059)	048	56,28	0,00	56,28	0,00
B.III.1.	Odberatelia (311AÚ) - (391AÚ)	049	0,00	0,00	0,00	0,00
2.	Zmenky na inkaso (312AÚ) - (391AÚ)	050	0,00	0,00	0,00	0,00
3.	Pohľadávky za eskontované cenné papiere (313AÚ) - (391AÚ)	051	0,00	0,00	0,00	0,00
4.	Ostatné pohľadávky (315AÚ) - (391AÚ)	052	0,00	0,00	0,00	0,00
5.	Pohľadávky voči zamestnancom (335AÚ) - (391AÚ)	053	56,28	0,00	56,28	0,00
6.	Pohľadávky voči združeniu (369AÚ) - (391AÚ)	054	0,00	0,00	0,00	0,00
7.	Pohľadávky a záväzky z pevných termínových operácií (373AÚ) - (391AÚ)	055	0,00	0,00	0,00	0,00
8.	Pohľadávky z nájmu (374AÚ) - (391AÚ)	056	0,00	0,00	0,00	0,00
9.	Pohľadávky z vydaných dlhopisov (375AÚ) - (391AÚ)	057	0,00	0,00	0,00	0,00
10.	Nakúpené opcie (376AÚ) - (391AÚ)	058	0,00	0,00	0,00	0,00
11.	Iné pohľadávky (378AÚ) - (391AÚ)	059	0,00	0,00	0,00	0,00
B.IV.	Krátkodobé pohľadávky súčet (r. 061 až 084)	060	4 080,37	0,00	4 080,37	2 492,54
B.IV.1.	Odberatelia (311AÚ) - (391AÚ)	061	0,00	0,00	0,00	0,00
2.	Zmenky na inkaso (312AÚ) - (391AÚ)	062	0,00	0,00	0,00	0,00
3.	Pohľadávky za eskontované cenné papiere (313AÚ) - (391AÚ)	063	0,00	0,00	0,00	0,00
4.	Poskytnuté prevádzkové preddavky (314) - (391AÚ)	064	0,00	0,00	0,00	0,00
5.	Ostatné pohľadávky (315AÚ) - (391AÚ)	065	0,00	0,00	0,00	0,00
6.	Pohľadávky z nedaňových rozpočtových príjmov (316) - (391AÚ)	066	0,00	0,00	0,00	0,00
7.	Pohľadávky z daňových a colných rozpočtových príjmov (317) - (391AÚ)	067	0,00	0,00	0,00	0,00
8.	Pohľadávky z nedaňových príjmov obcí a vyšších územných celkov a rozpočtových organizácií zriadených obcou a vyšším územným celkom (318) - (391AÚ)	068	1 353,22	0,00	1 353,22	140,91
9.	Pohľadávky z daňových príjmov obcí a vyšších územných celkov (319) - (391AÚ)	069	2 243,99	0,00	2 243,99	2 198,63
10.	Pohľadávky voči zamestnancom (335AÚ) - (391AÚ)	070	0,00	0,00	0,00	0,00
11.	Zúčtovanie s orgánmi sociálneho poistenia a zdravotného poistenia (336) - (391AÚ)	071	0,00	0,00	0,00	0,00
12.	Daň z príjmov (341) - (391AÚ)	072	0,00	0,00	0,00	0,00
13.	Ostatné priame dane (342) - (391AÚ)	073	0,00	0,00	0,00	0,00
14.	Daň z pridanej hodnoty (343) - (391AÚ)	074	0,00	0,00	0,00	0,00
15.	Ostatné dane a poplatky (345) - (391AÚ)	075	0,00	0,00	0,00	0,00
16.	Pohľadávky voči združeniu (369AÚ) - (391AÚ)	076	0,00	0,00	0,00	0,00
17.	Pohľadávky a záväzky z pevných termínovaných operácií (373AÚ) - (391AÚ)	077	0,00	0,00	0,00	0,00
18.	Pohľadávky z nájmu (374AÚ) - (391AÚ)	078	0,00	0,00	0,00	0,00
19.	Pohľadávky z vydaných dlhopisov (375AÚ) - (391AÚ)	079	0,00	0,00	0,00	0,00
20.	Nakúpené opcie (376AÚ) - (391AÚ)	080	0,00	0,00	0,00	0,00
21.	Iné pohľadávky (378AÚ) - (391AÚ)	081	0,00	0,00	0,00	153,00
22.	Spojovací účet pri združení (396AÚ)	082	0,00	0,00	0,00	0,00

Označenie	STRANA AKTÍV	Číslo riadku	2015			2014
			Brutto	Korekcia	Netto	Netto
a	b	c	1	2	3	4
23.	Zúčtovanie s Európskou úniou (371AÚ)- (391AÚ)	083	0,00	0,00	0,00	0,00
24.	Transfery a ostatné zúčtovanie so subjektami mimo verejnej správy (372AÚ) - (391AÚ)	084	483,16	0,00	483,16	0,00
B.V.	Finančné účty súčet (r. 086 až 097)	085	22 451,99	0,00	22 451,99	8 294,51
B.V.1.	Pokladnica (211)	086	1 506,97	0,00	1 506,97	0,00
2.	Čeniny (213)	087	37,85	0,00	37,85	0,60
3.	Bankové účty (221AÚ +/- 261)	088	20 907,17	0,00	20 907,17	8 293,91
4.	Účty v bankách s dobou viazanosti dlhšou ako jeden rok (221AÚ)	089	0,00	0,00	0,00	0,00
5.	Výdavkový rozpočtový účet (222)	090	0,00	0,00	0,00	0,00
6.	Príjmový rozpočtový účet (223)	091	0,00	0,00	0,00	0,00
7.	Majetkové cenné papiere na obchodovanie (251) - (291AÚ)	092	0,00	0,00	0,00	0,00
8.	Dlhové cenné papiere na obchodovanie (253) - (291AÚ)	093	0,00	0,00	0,00	0,00
9.	Dlhové cenné papiere so splatnosťou do jedného roka držané do splatnosti (256) - (291AÚ)	094	0,00	0,00	0,00	0,00
10.	Ostatné realizovateľné cenné papiere (257) - (291AÚ)	095	0,00	0,00	0,00	0,00
11.	Obstaranie krátkodobého finančného majetku (259) - (291AÚ)	096	0,00	0,00	0,00	0,00
12.	Účty štátnej pokladnice (účtová skupina 28)	097	0,00	0,00	0,00	0,00
B.VI.	Poskytnuté návratné finančné výpomoci dlhodobé súčet (r. 099 až r. 103)	098	0,00	0,00	0,00	0,00
B.VI.1.	Poskytnuté návratné finančné výpomoci subjektom v rámci konsolidovaného celku (271AÚ) - (291AÚ)	099	0,00	0,00	0,00	0,00
2.	Poskytnuté návratné finančné výpomoci ostatným subjektom verejnej správy (272AÚ) - (291AÚ)	100	0,00	0,00	0,00	0,00
3.	Poskytnuté návratné finančné výpomoci podnikateľským subjektom (274AÚ) - (291AÚ)	101	0,00	0,00	0,00	0,00
4.	Poskytnuté návratné finančné výpomoci ostatným organizáciám (275AÚ) - (291AÚ)	102	0,00	0,00	0,00	0,00
5.	Poskytnuté návratné finančné výpomoci fyzickým osobám (277AÚ) - (291AÚ)	103	0,00	0,00	0,00	0,00
B.VII.	Poskytnuté návratné finančné výpomoci krátkodobé súčet (r. 105 až r. 109)	104	0,00	0,00	0,00	0,00
B.VII.1.	Poskytnuté návratné finančné výpomoci subjektom v rámci konsolidovaného celku (271AÚ) - (291AÚ)	105	0,00	0,00	0,00	0,00
2.	Poskytnuté návratné finančné výpomoci ostatným subjektom verejnej správy (272AÚ) - (291AÚ)	106	0,00	0,00	0,00	0,00
3.	Poskytnuté návratné finančné výpomoci podnikateľským subjektom (274AÚ) - (291AÚ)	107	0,00	0,00	0,00	0,00
4.	Poskytnuté návratné finančné výpomoci ostatným organizáciám (275AÚ) - (291AÚ)	108	0,00	0,00	0,00	0,00
5.	Poskytnuté návratné finančné výpomoci fyzickým osobám (277AÚ) - (291AÚ)	109	0,00	0,00	0,00	0,00
C.	Časové rozlíšenie súčet (r. 111 až r. 113)	110	21 000,00	21 000,00		0,00
C.1.	Náklady budúcich období (381)	111	21 000,00	21 000,00		0,00
2.	Komplexné náklady budúcich období (382)	112	0,00	0,00	0,00	0,00
3.	Príjmy budúcich období (385)	113	0,00	0,00	0,00	0,00
D.	Vzťahy k účtom klientov Štátnej pokladnice (účtová skupina 20)	114	0,00	0,00	0,00	0,00

Označenie	STRANA PASÍV	Číslo riadku	2015	2014
a	b	c	5	6
	VLASTNÉ IMANIE A ZÁVÄZKY r. 116 + r. 126 + r. 180 + r. 183	115	439 093,47	418 367,94
A.	Vlastné imanie r. 117 + r. 120 + r. 123	116	122 866,91	114 166,02
A.I.	Oceňovacie rozdiely súčet (r. 118 + r. 119)	117	9 951,88	0,00
A.I.1.	Oceňovacie rozdiely z precenenia majetku a záväzkov (+/- 414)	118	9 951,88	0,00
2.	Oceňovacie rozdiely z kapitálových účastín (+/- 415)	119	0,00	0,00
A.II.	Fondy súčet (r. 121 + r. 122)	120	0,00	0,00
A.II.1.	Zákonný rezervný fond (421)	121	0,00	0,00
2.	Ostatné fondy (427)	122	0,00	0,00
A.III.	Výsledok hospodárenia (+/-) súčet (r. 124 až 125)	123	112 715,03	114 166,02
A.III.1.	Nevysporiadaný výsledok hospodárenia minulých rokov (+/- 428)	124	112 812,42	121 423,00
2.	Výsledok hospodárenia za účtovné obdobie (+/-) r. 001 - (r. 117 + r. 120 + r. 124 + r. 126 + r. 180 + r. 183)	125	-97,39	-7 256,98
B.	Záväzky súčet r. 127 + r. 132 + r. 140 + r. 151 + r. 173	126	28 276,84	13 909,18
B.I.	Rezervy súčet (r. 128 až 131)	127	21 300,00	500,00
B.I.1.	Rezervy zákonné dlhodobé (451AÚ)	128	0,00	0,00
2.	Ostatné rezervy (459AÚ)	129	21 000,00	0,00
3.	Rezervy zákonné krátkodobé (323AÚ, 451AÚ)	130	300,00	0,00
4.	Ostatné krátkodobé rezervy (323AÚ, 459AÚ)	131	0,00	500,00
B.II.	Zúčtovanie medzi subjektami verejnej správy súčet (r. 133 až r. 139)	132	494,39	0,00
B.II.1.	Zúčtovanie odvodov príjmov rozpočtových organizácií do rozpočtu zriaďovateľa (351)	133	0,00	0,00
2.	Zúčtovanie transferov štátneho rozpočtu (353)	134	0,00	0,00
3.	Zúčtovanie transferov rozpočtu obce a vyššieho územného celku (355)	135	0,00	0,00
4.	Zúčtovanie transferov zo štátneho rozpočtu v rámci konsolidovaného celku (356)	136	0,00	0,00
5.	Ostatné zúčtovanie rozpočtu obce a vyššieho územného celku (357)	137	305,59	0,00
6.	Zúčtovanie transferov zo štátneho rozpočtu iným subjektom (358)	138	0,00	0,00
7.	Zúčtovanie transferov medzi subjektami verejnej správy a iné zúčtovania (359)	139	188,80	0,00
B.III.	Dlhodobé záväzky súčet (r. 141 až 150)	140	4 239,28	454,50
B.III.1.	Ostatné dlhodobé záväzky (479AÚ)	141	0,00	0,00
2.	Dlhodobé prijaté preddávky (475AÚ)	142	0,00	0,00
3.	Dlhodobé zmenky na úhradu (478AÚ)	143	0,00	0,00
4.	Záväzky zo sociálneho fondu (472)	144	432,86	454,50
5.	Záväzky z nájmu (474AÚ)	145	0,00	0,00
6.	Dlhodobé nevyfakturované dodávky (476AÚ)	146	0,00	0,00
7.	Pohľadávky a záväzky z pevných termínových operácií (373AÚ)	147	0,00	0,00
8.	Predané opcie (377AÚ)	148	0,00	0,00
9.	Iné záväzky (379AÚ)	149	3 806,40	0,00
10.	Vydané dlhopisy dlhodobé (473AÚ) - (255AÚ)	150	0,00	0,00
B.IV.	Krátkodobé záväzky súčet (r. 152 až 172)	151	2 243,19	10 908,68
B.IV.1.	Dodávateľia (321)	152	116,27	1 497,63
2.	Zmenky na úhradu (322, 478AÚ)	153	0,00	0,00
3.	Prijaté preddávky (324, 475AÚ)	154	0,00	0,00
4.	Ostatné záväzky (325, 479AÚ)	155	0,00	0,00
5.	Neufakturované dodávky (326, 476AÚ)	156	0,00	0,00
6.	Záväzky z nájmu (474AÚ)	157	0,00	0,00
7.	Pohľadávky a záväzky z pevných termínových operácií (373AÚ)	158	0,00	0,00
8.	Predané opcie (377AÚ)	159	0,00	0,00
9.	Iné záväzky (379AÚ)	160	0,00	97,14
10.	Záväzky z upísaných nesplatených cenných papierov a vkladov (367)	161	0,00	0,00

Označenie	STRANA PASÍV	Číslo riadku	2015	2014
a	b	c	5	6
11.	Závazky voči združeniu (368)	162	0,00	0,00
12.	Zamestnanci (331)	163	0,00	1 456,01
13.	Ostatné záväzky voči zamestnancom (333)	164	49,54	0,00
14.	Zúčtovanie s orgánmi sociálneho poistenia a zdravotného poistenia (336)	165	0,00	1 056,44
15.	Daň z príjmov (341)	166	0,00	0,00
16.	Ostatné priame dane (342)	167	577,38	269,22
17.	Daň z pridanej hodnoty (343)	168	0,00	0,00
18.	Ostatné dane a poplatky (345)	169	0,00	0,00
19.	Spojovací účet pri združení (396AÚ)	170	0,00	0,00
20.	Zúčtovanie s Európskou úniou (371AÚ)	171	0,00	0,00
21.	Transfery a ostatné zúčtovanie so subjektami mimo verejnej správy (372AÚ)	172	1 500,00	6 532,24
B.V.	Bankové úvery a výpomoci súčet (r. 174 až 179)	173	0,00	2 046,00
B.V.1.	Bankové úvery dlhodobé (461AÚ)	174	0,00	2 046,00
2.	Bežné bankové úvery (461AÚ, 221AÚ, 231, 232)	175	0,00	0,00
3.	Vydané dlhopisy krátkodobé (473AÚ, 241) - (255AÚ)	176	0,00	0,00
4.	Ostatné krátkodobé finančné výpomoci (249)	177	0,00	0,00
5.	Prijaté návratné finančné výpomoci od subjektov verejnej správy dlhodobé (273AÚ)	178	0,00	0,00
6.	Prijaté návratné finančné výpomoci od subjektov verejnej správy krátkodobé (273AÚ)	179	0,00	0,00
C.	Časové rozlíšenie súčet (r. 181 + r. 182)	180	288 149,72	290 292,74
C.1.	Výdavky budúcich období (383)	181	0,00	0,00
2.	Výnosy budúcich období (384)	182	288 149,72	290 292,74
D.	Vzťahy k účtom klientov štátnej pokladnice (účtová skupina 20)	183	0,00	0,00

Číslo účtu alebo skupiny	Náklady	Číslo riadku	2015			2014
			Hlavná činnosť	Podnikateľská činnosť	Spolu	
a	b	c	1	2	3	4
50	Spotrebované nákupy (r. 002 až r. 005)	001	12 696,59	0,00	12 696,59	16 202,56
501	Spotreba materiálu	002	4 782,52	0,00	4 782,52	7 059,33
502	Spotreba energie	003	7 914,07	0,00	7 914,07	9 143,23
503	Spotreba ostatných neskladovateľných dodávok	004	0,00	0,00	0,00	0,00
504, 507	Predaný tovar, Predaná nehnuteľnosť	005	0,00	0,00	0,00	0,00
51	Služby (r. 007 až r. 010)	006	12 066,54	0,00	12 066,54	13 751,91
511	Opravy a udržiavanie	007	178,18	0,00	178,18	328,66
512	Cestovné	008	70,61	0,00	70,61	361,44
513	Náklady na reprezentáciu	009	0,00	0,00	0,00	0,00
518	Ostatné služby	010	11 817,75	0,00	11 817,75	13 061,81
52	Osobné náklady (r. 012 až r. 016)	011	31 060,03	0,00	31 060,03	43 538,69
521	Mzdové náklady	012	22 536,49	0,00	22 536,49	29 206,59
524	Zákonné sociálne poistenie	013	8 345,18	0,00	8 345,18	10 283,15
525	Ostatné sociálne poistenie	014	0,00	0,00	0,00	0,00
527	Zákonné sociálne náklady	015	178,36	0,00	178,36	4 048,95
528	Ostatné sociálne náklady	016	0,00	0,00	0,00	0,00
53	Dane a poplatky (r. 018 až r. 020)	017	423,11	0,00	423,11	253,97
531	Daň z motorových vozidiel	018	0,00	0,00	0,00	0,00
532	Daň z nehnuteľnosti	019	0,00	0,00	0,00	0,00
538	Ostatné dane a poplatky	020	423,11	0,00	423,11	253,97
54	Ostatné náklady na prevádzkovú činnosť (r. 022 až r. 028)	021	323,89	0,00	323,89	5 395,05
541	Zostatková cena predaného dlhodobého nehmotného majetku a dlhodobého hmotného majetku	022	0,00	0,00	0,00	0,00
542	Predaný materiál	023	0,00	0,00	0,00	0,00
544	Zmluvné pokuty, penále a úroky z omeškania	024	0,00	0,00	0,00	0,00
545	Ostatné pokuty, penále a úroky z omeškania	025	4,13	0,00	4,13	120,00
546	Odpis pohľadávky	026	0,00	0,00	0,00	0,00
548	Ostatné náklady na prevádzkovú činnosť	027	319,76	0,00	319,76	1 804,53
549	Manká a škody	028	0,00	0,00	0,00	3 470,52
55	Odpisy, rezervy a opravné položky z prevádzkovej činnosti a finančnej činnosti a zúčtovanie časového rozlíšenia (r. 030 + r. 031 + r. 036 + r. 039)	029	12 160,08	0,00	12 160,08	12 345,35
551	Odpisy dlhodobého nehmotného majetku a dlhodobého hmotného majetku	030	12 160,08	0,00	12 160,08	11 845,35
	Rezervy a opravné položky z prevádzkovej činnosti (r. 032 až r. 035)	031	0,00	0,00	0,00	500,00
552	Tvorba zákonných rezerv z prevádzkovej činnosti	032	0,00	0,00	0,00	0,00
553	Tvorba ostatných rezerv z prevádzkovej činnosti	033	0,00	0,00	0,00	500,00
557	Tvorba zákonných opravných položiek z prevádzkovej činnosti	034	0,00	0,00	0,00	0,00
558	Tvorba ostatných opravných položiek z prevádzkovej činnosti	035	0,00	0,00	0,00	0,00
	Rezervy a opravné položky z finančnej činnosti (r. 037+ r. 038)	036	0,00	0,00	0,00	0,00
554	Tvorba rezerv z finančnej činnosti	037	0,00	0,00	0,00	0,00
559	Tvorba opravných položiek z finančnej činnosti	038	0,00	0,00	0,00	0,00
555	Zúčtovanie komplexných nákladov budúcich období	039	0,00	0,00	0,00	0,00
56	Finančné náklady (r. 041 až r. 046)	040	700,80	0,00	700,80	757,01
561	Predané cenné papiere a podiely	041	0,00	0,00	0,00	0,00
562	Úroky	042	39,43	0,00	39,43	72,69
563	Kurzové straty	043	0,00	0,00	0,00	0,00
564	Náklady na precenenie cenných papierov	044	0,00	0,00	0,00	0,00
566	Náklady na krátkodobý finančný majetok	045	0,00	0,00	0,00	0,00
567	Náklady na derivátové operácie	046	0,00	0,00	0,00	0,00

Číslo účtu alebo skupiny	Náklady	Číslo riadku	2015			2014
			Hlavná činnosť	Podnikateľská činnosť	Spolu	
a	b	c	1	2	3	4
568	Ostatné finančné náklady	047	661,37	0,00	661,37	684,32
569	Manká a škody na finančnom majetku	048	0,00	0,00	0,00	0,00
57	Mimoriadne náklady (r. 050 až r. 053)	049	21 000,00	0,00	21 000,00	0,00
572	Škody	050	0,00	0,00	0,00	0,00
574	Tvorba rezerv	051	21 000,00	0,00	21 000,00	0,00
578	Ostatné mimoriadne náklady	052	0,00	0,00	0,00	0,00
579	Tvorba opravných položiek	053	0,00	0,00	0,00	0,00
58	Náklady na transfery a náklady z odvodu príjmov (r. 055 až r. 063)	054	763,26	0,00	763,26	1 688,30
581	Náklady na transfery zo štátneho rozpočtu do štátnych rozpočtových organizácií a príspevkových organizácií	055	0,00	0,00	0,00	0,00
582	Náklady na transfery zo štátneho rozpočtu ostatným subjektom verejnej správy	056	0,00	0,00	0,00	0,00
583	Náklady na transfery zo štátneho rozpočtu subjektom mimo verejnej správy	057	0,00	0,00	0,00	0,00
584	Náklady na transfery z rozpočtu obce alebo z rozpočtu vyššieho územného celku do rozpočtových organizácií a príspevkových organizácií zriadených obcou alebo vyšším územným celkom	058	0,00	0,00	0,00	0,00
585	Náklady na transfery z rozpočtu obce alebo z rozpočtu vyššieho územného celku ostatným subjektom verejnej správy	059	763,26	0,00	763,26	604,73
586	Náklady na transfery z rozpočtu obce alebo z rozpočtu vyššieho územného celku subjektom mimo verejnej správy	060	0,00	0,00	0,00	1 083,57
587	Náklady na ostatné transfery	061	0,00	0,00	0,00	0,00
588	Náklady z odvodu príjmov	062	0,00	0,00	0,00	0,00
589	Náklady z budúceho odvodu príjmov	063	0,00	0,00	0,00	0,00
Účtové skupiny 50 - 58 súčet (r.001 + r.006 + r.011 + r.017 + r.021 + r.029 + r.040 + r.049 + r.054)		064	91 194,30	0,00	91 194,30	93 932,84

Číslo účtu alebo skupiny	Výnosy, daň z príjmov a výsledok hospodárenia	Číslo riadku	2015			2014
			Hlavná činnosť	Podnikateľská činnosť	Spolu	
			1	2	3	
a	b	c				
60	Tržby za vlastné výkony a tovar (r. 066 až r. 068)	065	6 435,88	0,00	6 435,88	8 394,25
601	Tržby za vlastné výrobky	066	0,00	0,00	0,00	0,00
602	Tržby z predaja služieb	067	6 435,88	0,00	6 435,88	7 572,25
604, 607	Tržby za tovar, Výnosy z nehnuteľností na predaj	068	0,00	0,00	0,00	822,00
61	Zmena stavu vnútroorganizačných zásob (r. 070 až r. 073) (+/-)	069	0,00	0,00	0,00	0,00
611	Zmena stavu nedokončenej výroby	070	0,00	0,00	0,00	0,00
612	Zmena stavu polotovarov	071	0,00	0,00	0,00	0,00
613	Zmena stavu výrobkov	072	0,00	0,00	0,00	0,00
614	Zmena stavu zvierat	073	0,00	0,00	0,00	0,00
62	Aktivácia (r. 075 až r. 078)	074	0,00	0,00	0,00	0,00
621	Aktivácia materiálu a tovaru	075	0,00	0,00	0,00	0,00
622	Aktivácia vnútroorganizačných služieb	076	0,00	0,00	0,00	0,00
623	Aktivácia dlhodobého nehmotného majetku	077	0,00	0,00	0,00	0,00
624	Aktivácia dlhodobého hmotného majetku	078	0,00	0,00	0,00	0,00
63	Daňové a colné výnosy a výnosy z poplatkov (r. 080 až r. 082)	079	71 440,03	0,00	71 440,03	63 860,23
631	Daňové a colné výnosy štátu	080	0,00	0,00	0,00	0,00
632	Daňové výnosy samosprávy	081	64 443,13	0,00	64 443,13	57 311,76
633	Výnosy z poplatkov	082	6 996,90	0,00	6 996,90	6 548,47
64	Ostatné výnosy z prevádzkovej činnosti (r. 084 až r. 089)	083	1 840,28	0,00	1 840,28	45,00
641	Tržby z predaja dlhodobého nehmotného majetku a dlhodobého hmotného majetku	084	0,00	0,00	0,00	0,00
642	Tržby z predaja materiálu	085	0,00	0,00	0,00	0,00
644	Zmluvné pokuty, penále a úroky z omeškania	086	0,00	0,00	0,00	0,00
645	Ostatné pokuty, penále a úroky z omeškania	087	0,00	0,00	0,00	0,00
646	Výnosy z odpísaných pohľadávok	088	0,00	0,00	0,00	0,00
648	Ostatné výnosy z prevádzkovej činnosti	089	1 840,28	0,00	1 840,28	45,00
65	Zúčtovanie rezerv a opravných položiek z prevádzkovej činnosti a finančnej činnosti a zúčtovanie časového rozlíšenia (r. 091 + r. 096 + r. 099)	090	200,00	0,00	200,00	2 003,54
	Zúčtovanie rezerv a opravných položiek z prevádzkovej činnosti (r. 092 až r. 095)	091	200,00	0,00	200,00	2 003,54
652	Zúčtovanie zákonných rezerv z prevádzkovej činnosti	092	0,00	0,00	0,00	1 623,54
653	Zúčtovanie ostatných rezerv z prevádzkovej činnosti	093	200,00	0,00	200,00	380,00
657	Zúčtovanie zákonných opravných položiek z prevádzkovej činnosti	094	0,00	0,00	0,00	0,00
658	Zúčtovanie ostatných opravných položiek z prevádzkovej činnosti	095	0,00	0,00	0,00	0,00
	Zúčtovanie rezerv a opravných položiek z finančnej činnosti (r. 097 + r. 098)	096	0,00	0,00	0,00	0,00
654	Zúčtovanie rezerv z finančnej činnosti	097	0,00	0,00	0,00	0,00
659	Zúčtovanie opravných položiek z finančnej činnosti	098	0,00	0,00	0,00	0,00
655	Zúčtovanie komplexných nákladov budúcich období	099	0,00	0,00	0,00	0,00
66	Finančné výnosy (r. 101 až r. 108)	100	1,13	0,00	1,13	1,38
661	Tržby z predaja cenných papierov a podielov	101	0,00	0,00	0,00	0,00
662	Úroky	102	1,13	0,00	1,13	1,38
663	Kurzové zisky	103	0,00	0,00	0,00	0,00
664	Výnosy z precenenia cenných papierov	104	0,00	0,00	0,00	0,00
665	Výnosy z dlhodobého finančného majetku	105	0,00	0,00	0,00	0,00
666	Výnosy z krátkodobého finančného majetku	106	0,00	0,00	0,00	0,00
667	Výnosy z derivátových operácií	107	0,00	0,00	0,00	0,00
668	Ostatné finančné výnosy	108	0,00	0,00	0,00	0,00

Číslo účtu alebo skupiny	Výnosy, daň z príjmov a výsledok hospodárenia	Číslo riadku	2015			2014
			Hlavná činnosť	Podnikateľská činnosť	Spolu	
a	b	c	1	2	3	4
67	Mimoriadne výnosy (r. 110 až r. 113)	109				
672	Náhrady škôd	110				
674	Zúčtovanie rezerv	111				
678	Ostatné mimoriadne výnosy	112				
679	Zúčtovanie opravných položiek	113				
68	Výnosy z transferov a rozpočtových príjmov v štátnych rozpočtových organizáciách a príspevkových organizáciách (r. 115 až r. 123)	114				
681	Výnosy z bežných transferov zo štátneho rozpočtu	115				
682	Výnosy z kapitálových transferov zo štátneho rozpočtu	116				
683	Výnosy z bežných transferov od ostatných subjektov verejnej správy	117				
684	Výnosy z kapitálových transferov od ostatných subjektov verejnej správy	118				
685	Výnosy z bežných transferov od Európskej únie	119				
686	Výnosy z kapitálových transferov od Európskej únie	120				
687	Výnosy z bežných transferov od ostatných subjektov mimo verejnej správy	121				
688	Výnosy z kapitálových transferov od ostatných subjektov mimo verejnej správy	122				
689	Výnosy z odvodu rozpočtových príjmov	123				
69	Výnosy z transferov a rozpočtových príjmov v obclach, vyšších územných celkoch a v rozpočtových organizáciách a príspevkových organizáciách zriadených obcou alebo vyšším územným celkom (r. 125 až r. 133)	124	11 179,59		11 179,59	12 371,48
691	Výnosy z bežných transferov z rozpočtu obce alebo z rozpočtu vyššieho územného celku v rozpočtových organizáciách a príspevkových organizáciách zriadených obcou alebo vyšším územným celkom	125				
692	Výnosy z kapitálových transferov z rozpočtu obce alebo z rozpočtu vyššieho územného celku v rozpočtových organizáciách a príspevkových organizáciách zriadených obcou alebo vyšším územným celkom	126				
693	Výnosy samosprávy z bežných transferov zo štátneho rozpočtu a od iných subjektov verejnej správy	127	2 504,33		2 504,33	4 732,21
694	Výnosy samosprávy z kapitálových transferov zo štátneho rozpočtu a od iných subjektov verejnej správy	128	2 792,78		2 792,78	3 051,54
695	Výnosy samosprávy z bežných transferov od Európskej únie	129	2 594,64		2 594,64	2 594,64
696	Výnosy samosprávy z kapitálových transferov od Európskej únie	130				
697	Výnosy samosprávy z bežných transferov od ostatných subjektov mimo verejnej správy	131	566,88		566,88	566,88
698	Výnosy samosprávy z kapitálových transferov od ostatných subjektov mimo verejnej správy	132	2 720,96		2 720,96	1 426,21
699	Výnosy samosprávy z odvodu rozpočtových príjmov	133				
Účtová trieda 6 súčet (r. 065 + r. 069 + r. 074 + r. 079 + r. 083 + r. 090 + r. 100 + r. 109 + r. 114 + r. 124)		134	91 096,91		91 096,91	86 675,88
Výsledok hospodárenia pred zdanením (r. 134 - r. 064) (+/-)		135	-97,39		-97,39	-7 256,96
591	Splatná daň z príjmov	136				0,02
595	Dodatočne platená daň z príjmov	137				
Výsledok hospodárenia po zdanení r. 135 - (r. 136, r. 137) (+/-)		138	-97,39		-97,39	-7 256,98

Tabuľka č. 1: k čl. III. A ods. 1 a 2 - Neobežný majetok

Položka majetku	Č.r.	Obstarávacia cena				Oprávk					
		2014	Prírastky	Úbytky	Presuny	2015	2014	Prírastky	Úbytky	Presuny	2015
a	b	1	2	3	4	5	6	7	8	9	10
Aktivované náklady na vývoj	01										
Softvér	02	191,89				191,89					
Oceniteľné práva	03										
Drobný dlhodobý nehmotný majetok	04										
Ostatný dlhodobý nehmotný majetok	05										
Obstaranie dlhodobého nehmotného majetku	06										
Poskytnuté preddávky na dlhodobý nehmotný majetok	07										
Dlhodobý nehmotný majetok spolu (súčet r. 01 až 07)	08	191,89				191,89					

Položka majetku	Č.r.	Opravné položky				Zostatková hodnota			
		2014	Prírastky	Úbytky	Presuny	2014	2015	2014	2015
a	b	11	12	13	14	15	16	17	18
Aktivované náklady na vývoj	01								
Softvér	02								
Oceniteľné práva	03								
Drobný dlhodobý nehmotný majetok	04								
Ostatný dlhodobý nehmotný majetok	05								
Obstaranie dlhodobého nehmotného majetku	06								
Poskytnuté preddávky na dlhodobý nehmotný majetok	07								
Dlhodobý nehmotný majetok spolu (súčet r. 01 až 07)	08							191,89	191,89

Položka majetku	Č.r.	Obstarávacia cena					Oprávk				
		2014	Prírastky	Úbytky	Presuny	2015	2014	Prírastky	Úbytky	Presuny	2015
a	b	1	2	3	4	5	6	7	8	9	10
Pozemky	09	47 791,94				47 791,94					
Umelecké diela a zbierky	10										
Predmety z drahých kovov	11										
Stavby	12	231 677,32	258 979,18			490 656,50	0,00	203 676,32			203 676,32
Samostatné hnuteľné veci a súbory hnuteľných vecí	13	4 314,12	18 932,04			23 246,16	0,00	20 366,40			20 366,40
Dopravné prostriedky	14	0,00	1 665,34			1 665,34	0,00	1 665,34			1 665,34
Pestovateľské celky trv.porast.	15										
Základné stádo a ťaž. zvieratá	16										
Drobný dlhodobý hm. majetok	17	858,27	8 748,49			9 606,76	0,00	8 715,47			8 715,47
Ostatný dlhodobý hm. majetok	18										
Obstaranie dlhodobého hmotného majetku	19	58 929,46			58 929,46	0,00	0,00				0,00
Poskytnuté preddávky na dlhodobý hmotný majetok	20										
Dlhodobý hmotný majetok spolu (súčet r. 09 až 20)	21	343 571,11	288 325,05	58 929,46	288 325,05	572 966,70	0,00	234 423,53			234 423,53

Položka majetku	Č.r.	Opravné položky					Zostatková hodnota				
		2014	Prírastky	Úbytky	Presuny	2015	2014	Prírastky	Úbytky	Presuny	2015
a	b	11	12	13	14	15	16	17	18	19	20
Pozemky	09										
Umelecké diela a zbierky	10										
Predmety z drahých kovov	11										
Stavby	12										
Samostatné hnuteľné veci a súbory hnuteľných vecí	13										
Dopravné prostriedky	14										
Pestovateľské celky trv.porast.	15										
Základné stádo a ťaž. zvieratá	16										
Drobný dlhodobý hm. majetok	17										
Ostatný dlhodobý hm. majetok	18										
Obstaranie dlhodobého hmotného majetku	19										
Poskytnuté preddávky na dlhodobý hmotný majetok	20										
Dlhodobý hmotný majetok spolu (súčet r. 09 až 20)	21										

Položka majetku	Č. r.	Obstarávacia cena						Oprávký			
		2014	Prírastky	Úbytky	Presuny	2015	2014	Prírastky	Úbytky	Presuny	2015
a	b	1	2	3	4	5	6	7	8	9	10
Podielové cenné papiere a podiely v dcérskej účtovnej jednotke	22										
Podielové cenné papiere a podiely v spoločnosti s podstatným vplyvom	23										
Realizovateľné cenné papiere a podiely	24	63 794,12	9 951,88			73 746,00					
Dlhové cenné papiere držané do splatnosti	25										
Pôžičky účtovnej jednotke v konsolidovanom celku	26										
Ostatné pôžičky	27										
Ostatný dlhodobý finančný majetok	28										
Obstaranie dlhodobého finančného majetku	29										
Dlhodobý finančný majetok spolu (súčet r. 22 až 29)	30	63 794,12	9 951,88			73 746,00					
Neobežný majetok spolu (r. 08 + r. 21 + r. 30)	31	407 557,12	298 276,93	58 929,46		646 904,59		234 423,53		0,00	234 423,53

Položka majetku	Č. r.	Opravné položky						Zostatková hodnota			
		2014	Prírastky	Úbytky	Presuny	2015	2014	Prírastky	Úbytky	Presuny	2015
a	b	11	12	13	14	15	16	17	18	19	20
Podielové cenné papiere a podiely v dcérskej účtovnej jednotke	22										
Podielové cenné papiere a podiely v spoločnosti s podstatným vplyvom	23										
Realizovateľné cenné papiere a podiely	24										
Dlhové cenné papiere držané do splatnosti	25										
Pôžičky účtovnej jednotke v konsolidovanom celku	26										
Ostatné pôžičky	27										
Ostatný dlhodobý finančný majetok	28										
Obstaranie dlhodobého finančného majetku	29										
Dlhodobý finančný majetok spolu (súčet r. 22 až 29)	30									63 794,12	73 746,00
Neobežný majetok spolu (r. 08 + r. 21 + r. 30)	31									407 557,12	412 481,06

Tabuľka č. 2: k čl. III. B - Vývoj opravnej položky k zásobám

Číslo účtu	Názov účtu	Zostatok opravnej položky 2014	Tvorba	Zníženie	Zrušenie	Zostatok opravnej položky 2015
a	b	1	2	3	4	5
žiaden záznam						
Spolu	x	0,00	0,00	0,00	0,00	0,00

Tabuľka č. 3: k čl. III. B - Vývoj opravnej položky k pohľadávkam

Číslo účtu	Názov účtu	Zostatok opravnej položky 2014	Tvorba	Zníženie	Zrušenie	Zostatok opravnej položky 2015
a	b	1	2	3	4	5
Žiaden záznam						
Spolu	x	0,00	0,00	0,00	0,00	0,00

Tabuľka č. 4; k čl. III. B - Pohľadávky podľa doby splatnosti

Pohľadávky podľa doby splatnosti		Číslo riadku	Zostatok 2015		Zostatok 2014	
a	b		1	2	1	2
Pohľadávky v lehote splatnosti v tom:						
Pohľadávky so zostatkovou dobou splatnosti do jedného roka vrátane		01	4 136,65		4 136,65	
Pohľadávky so zostatkovou dobou splatnosti od jedného do piatich rokov vrátane		02	4 136,65		4 136,65	
Pohľadávky so zostatkovou dobou splatnosti dlhšou ako päť rokov		03				
Pohľadávky po lehote splatnosti		04				
		05				
Spolu (r. 01 + r. 05)		06	4 136,65		4 136,65	

Tabuľka č. 5: k čl. IV. A - Vlastné imanie

Názov položky	Oceňovacie rozdiely z precenenia majetku a záväzkov	Oceňovacie rozdiely z kapitálových účasní	Zákonný rezervný fond	Ostatné fondy	Nevypporiadany výsledok hospodárenia minulých rokov	Výsledok hospodárenia
a	1	2	3	4	5	6
Zostatok 2014	0,00					-7 256,98
Prírastky	9 951,88					7 159,59
Úbytky						
Presuny						
Zostatok 2015	9 951,88				112 812,42	-97,39

Tabuľka č. 6: č. 1 k čl. IV. B - Rezervy zákonné

Položka rezerv	Číslo riadku	Zostatok 2014	Presun	Tvorba	Použitie	Zrušenie	Zostatok 2015
a	b	1	2	3	4	5	6
Rezervy zákonné dlhodobé							
Rekultivácia pozemku; uzavretie, rekultiváciu a monitorovanie skládky odpadov po jej uzatvorení	01						
Náklady súvisiace s odstránením znečistenia životného prostredia, odpadov a obalov	02						
Iné	03						
Spolu rezervy zákonné dlhodobé (súčet r. 01 až r. 03)	04						
Rezervy zákonné krátkodobé							
Rekultivácia pozemku; uzavretie, rekultiváciu a monitorovanie skládky odpadov po jej uzatvorení	05						
Náklady súvisiace s odstránením znečistenia životného prostredia, odpadov a obalov	06	0,00		300,00			300,00
Iné	07						
Spolu rezervy zákonné krátkodobé (súčet r. 05 až r. 07)	08	0,00		300,00			300,00

Tabuľka č. 7: č. 2 k čl. IV. B - Rezervy ostatné

Položka rezerv	Číslo riadku	Zostatok 2014	Presun	Tvorba	Použitie	Zrušenie	Zostatok 2015
a	b	1	2	3	4	5	6
Rezervy ostatné dlhodobé							
Rekultivácia pozemku; uzavretie, rekultivácia a monitorovanie skládky odpadov po jej uzatvorení	01						
Zamestnanecké požitky	02						
Náklady súvisiace s odstránením znečistenia životného prostredia, odpadov a obalov	03	0,00		21 000,00			21 000,00
Prebiehajúce a hroziace súdne spory	04						
Iné	05						
Spolu rezervy ostatné dlhodobé (súčet r. 01 až r. 05)	06	0,00		21 000,00			21 000,00
Rezervy ostatné krátkodobé							
Rekultivácia pozemku; uzavretie, rekultivácia a monitorovanie skládky odpadov po jej uzatvorení	07						
Zamestnanecké požitky	08						
Náklady súvisiace s odstránením znečistenia životného prostredia, odpadov a obalov	09						
Nevyfakturované dodávky a služby	10						
Náklady na zostavenie, overenie, zverejnenie účtovnej závierky a výročnej správy týkajúcej sa vykazovaného účtovného obdobia	11						
Prebiehajúce a hroziace súdne spory	12						
Iné	13	500,00					0,00
Spolu rezervy ostatné krátkodobé (súčet r. 7 až r. 13)	14	500,00			500,00	500,00	0,00

Tabuľka č. 8. k čl. IV. B - Záväzky podľa doby splatnosti

Záväzky podľa doby splatnosti		Číslo riadku	Zostatok 2015		Zostatok 2014	
a	b		1	2		
Záväzky v lehote splatnosti v tom:		01	6 482,45	11 363,18		
Záväzky so zostatkovou dobou splatnosti do jedného roka vrátane		02	6 482,45	11 363,18		
Záväzky so zostatkovou dobou splatnosti od jedného do piatich rokov vrátane		03				
Záväzky so zostatkovou dobou splatnosti dlhšou ako päť rokov		04				
Záväzky po lehote splatnosti		05				
Spolu (r. 01 + r. 05)		06	6 482,45	11 363,18		

Tabuľka č. 9: k čl. IV. B - Bankové úvery

Charakter bankového úveru	Poskytovateľ bankového úveru	Mena	Úroková sadzba v %	Dátum splatnosti	Krátkodobá časť		Dlhodobá časť		Výška istiny 2015	Nákladový úrok za rok 2015
					Zostatok 2015	Zostatok 2014	Zostatok 2015	Zostatok 2014		
a	b	1	2	3	4	5	6	7	8	9
Žiaden záznam										
Spolu	x	x	x	x						

Tabuľka č. 10: k čl. VII - Informácie o iných aktívach a iných pasívach

Iné aktíva a iné pasíva	Číslo riadku	Zostatok 2015		Zostatok 2014	
		a	b	1	2
Budúce právo zo servisných zmlúv, poisťných zmlúv, koncesionárskych zmlúv, licenčných zmlúv	01		0,00	0,00	0,00
Aktívne súdne spory	02		0,00	0,00	0,00
Ostatné iné aktíva	03		0,00	0,00	0,00
Závazky z poskytnutých záruk	04		0,00	0,00	0,00
Závazky z existujúcich alebo hroziacich súdnych sporov	05		0,00	0,00	0,00
Závazky zo všeobecne záväzných právnych predpisov	06		0,00	0,00	0,00
Závazky z ručenia	07		0,00	0,00	0,00
Závazky súvisiace s odstránením znečistenia životného prostredia a environmentálnych záťaží	08		0,00	0,00	0,00
Ostatné iné pasíva	09		0,00	0,00	0,00
Povinnosti z devízových termínovaných obchodov a iných finančných derivátov	10		0,00	0,00	0,00
Povinnosti z opčných obchodov	11		0,00	0,00	0,00
Zákonná alebo zmluvná povinnosť odobrať určité produkty, napríklad z dodávateľských zmlúv alebo odberateľských zmlúv	12		0,00	0,00	0,00
Povinnosti z nájomných zmlúv, servisných zmlúv, poisťných zmlúv, koncesionárskych zmlúv, licenčných zmlúv a podobných zmlúv	13		0,00	0,00	0,00
Iné povinnosti	14		0,00	0,00	0,00

Tabuľka č. 11: k čl. VII - Zoznam nehnuteľných kultúrnych pamiatok v správe alebo vo vlastníctve účtovnej jednotky

	Hodnota 2015
Nehuteľná kultúrna pamiatka	
a	1
Ziaden záznam	
Spolu	0,00

Tabuľka č. 12: k čl. IX - Prijmy rozpočtu

Kategória ekonomickej klasifikácie	Schválený rozpočet	Rozpočet po zmenách	Skutočnosť 2015	Skutočnosť 2014
a	1	2	3	4
110	43 200,00	43 200,00	53 323,14	42 538,09
120	10 300,00	10 300,00	10 655,58	10 426,24
130	5 900,00	5 900,00	5 904,38	5 843,15
210	200,00	200,00	100,00	145,00
220	6 820,00	7 060,00	9 318,93	7 880,61
230	100,00	100,00	0,00	822,00
240	10,00	10,00	1,13	1,00
290	200,00	1 497,00	1 814,93	241,20
310	170,00	2 575,00	4 486,66	4 763,75
320	0,00	0,00	0,00	80 000,00
Spolu	66 900,00	70 842,00	85 604,75	152 661,04

Tabuľka č. 13: k čl. IX - Výdavky rozpočtu

Kategória ekonomickej klasifikácie	Schválený rozpočet	Rozpočet po zmenách	Skutočnosť 2015	Skutočnosť 2014
a	1	2	3	4
610	27 188,00	27 188,00	22 344,94	20 983,25
620	9 038,00	9 085,78	7 716,13	6 498,43
630	26 282,00	30 176,22	25 823,84	28 161,67
640	2 242,00	2 242,00	1 392,37	1 634,12
650	100,00	100,00	19,34	59,50
710	0,00	0,00	6 532,24	68 898,95
Spolu	64 850,00	68 792,00	63 828,86	116 235,92

Tabuľka č. 14: k čl. IX - Finančné operácie

Finančné operácie	Číslo riadku	Skutočnosť 2015	Skutočnosť 2014
a	b	1	2
Príjmové finančné operácie	01		
v tom:			
Zostatok prostriedkov finančných aktív	02		
Prijaté úvery, pôžičky a návratné finančné výpomoci	03		
Splátky poskytnutých úverov, pôžičiek a návratných finančných výpomocí	04		
Príjmy z predaja majetkových účastí	05		
Ostatné príjmy	06		
Výdavkové finančné operácie	07		
v tom:			
Poskytnuté úvery, pôžičky a návratné finančné výpomoci	08		
Splátky prijatých úverov, pôžičiek a návratných finančných výpomocí	09		
Výdavky na obstarávanie majetkových účastí	10		
Ostatné výdavky	11		

Tabuľka č. 15: k čl. IX - Výška dlhu obce alebo vyššieho územného celku

Výška dlhu pre potreby regulácie prijímania návratných zdrojov financovania		Číslo riadku	Skutočnosť 2015	Skutočnosť 2014
a	b			
Celková suma dlhu obce alebo vyššieho územného celku podľa § 17 ods. 7 zákona č. 583/2004 Z.z. v znení zákona č. 426/2013 Z.z. z toho:		01	0,00	0,00
suma záväzkov vyplývajúcich zo splácania istín návratných zdrojov financovania		02	0,00	0,00
suma záväzkov z investičných dodávateľských úverov		03	0,00	0,00
suma záväzkov z ručiteľských záväzkov		04	0,00	0,00
Záväzky podľa § 17 ods. 8 zákona č. 583/2004 Z.z. v znení neskorších predpisov, ktoré sa nezapočítavajú do celkovej sumy dlhu obce alebo vyššieho územného celku z toho		05	0,00	0,00
suma záväzkov z pôžičky poskytnutej z Audiovizuálneho fondu		06	0,00	0,00
suma záväzkov z úveru poskytnutého zo Štátneho fondu rozvoja bývania na výstavbu obecných nájomných bytov vo výške splátok úveru, ktorých úhrada je zahrnutá v cene ročného nájomného za obecné nájomné byty		07	0,00	0,00
suma záväzkov z návratných zdrojov financovania prijatých na zabezpečenie predfinancovania realizácie spoločných programov Slovenskej republiky a Európskej únie, operačných programov spadajúcich do cieľa Európska územná spolupráca a programov financovaných na základe medzinárodných zmlúv o poskytnutí grantu uzatvorených medzi Slovenskou republikou a inými štátmi najviac v sume nenávratného finančného príspevku poskytnutého na základe zmlúvy uzatvorenej medzi obcou alebo vyšším územným celkom a orgánom podľa osobitného predpisu		08	0,00	0,00