

VNG Slovakia, spol. s r.o.

**Výročná správa k 31. decembru 2015
a Správa o overení súladu výročnej správy
s účtovnou závierkou**

apríl 2016



**Správa o overení súladu výročnej správy s účtovnou závierkou
v zmysle § 23 zákona NR SR č. 540/2007 Z.z.
(Dodatok k správe audítora)**

Spoločníkovi a konateľom spoločnosti VNG Slovakia, spol. s r.o.:

Uskutočnili sme audit účtovnej závierky spoločnosti VNG Slovakia, spol. s r.o. („Spoločnosť“) k 31. decembru 2015, ku ktorej sme dňa 26. apríla 2016 vydali správu nezávislého audítora a v ktorej sme vyjadrili svoj nepodmienený názor v nasledujúcom znení:

Podľa nášho názoru vyjadruje účtovná závierka objektívne vo všetkých významných súvislostiach finančnú situáciu spoločnosti VNG Slovakia, spol. s r.o. k 31. decembru 2015 a výsledok jej hospodárenia za rok, ktorý sa k uvedenému dátumu skončil, v súlade so slovenským zákonom o účtovníctve.

V zmysle zákona NR SR č. 431/2002 Z.z. o účtovníctve v znení neskorších predpisov sme tiež overili, či informácie, ktoré sú predmetom účtovníctva a sú uvedené vo výročnej správe Spoločnosti k 31. decembru 2015, sú v súlade s vyššie uvedenou overenou účtovnou závierkou.

Zodpovednosť štatutárneho orgánu Spoločnosti za výročnú správu

Štatutárny orgán Spoločnosti je zodpovedný za vyhotovenie, správnosť a úplnosť výročnej správy v súlade so slovenským zákonom o účtovníctve.

Zodpovednosť audítora za overenie súladu výročnej správy s účtovnou závierkou

Našou zodpovednosťou je na základe overenia vyjadriť názor na to, či informácie vo výročnej správe, ktoré sú predmetom účtovníctva, sú vo všetkých významných súvislostiach v súlade s účtovnou závierkou Spoločnosti. Overenie sme vykonali v súlade s Medzinárodnými audítorskými štandardmi. Podľa týchto štandardov máme dodržiavať etické požiadavky, naplánovať a vykonať overenie tak, aby sme získali primerané uistenie, že informácie uvedené vo výročnej správe, ktoré sú predmetom zobrazenia v účtovnej závierke, sú vo všetkých významných súvislostiach v súlade s príslušnou účtovnou závierkou.

Súčasťou overenia je uskutočnenie postupov overujúcich súlad tých údajov vo výročnej správe, ktoré sú predmetom účtovníctva, s účtovnou závierkou. Zvolené postupy závisia od úsudku audítora, vrátane posúdenia rizika významných nesprávností vo výročnej správe, či už v dôsledku podvodu alebo chyby. Pri posudzovaní tohto rizika audítora berie do úvahy internú kontrolu relevantnú pre zostavenie a objektívnu prezentáciu výročnej správy, aby mohol navrhnúť audítorské postupy vhodné za daných okolností, nie však za účelom vyjadrenia názoru na účinnosť internej kontroly Spoločnosti. Údaje a informácie uvedené vo výročnej správe, ktoré neboli získané z účtovnej závierky, sme neoverovali.

Sme presvedčení, že vykonané overenie je dostatočným a vhodným východiskom pre náš názor.

*PricewaterhouseCoopers Slovensko, s.r.o., Karadžičova 2, Bratislava - mestská časť Staré Mesto 815 32,
Slovenská republika*

T: +421 (0) 2 59350 111, F: +421 (0) 2 59350 222, www.pwc.com/sk

The company's ID (IČO) No. 35739347.

Tax Identification No. of PricewaterhouseCoopers Slovensko, s.r.o. (DIČ) 2020270021.

VAT Reg. No. of PricewaterhouseCoopers Slovensko, s.r.o. (IČ DPH) SK2020270021.


Spoločnosť je zapísaná v Obchodnom registri Okresného súdu Bratislava 1, pod vložkou č. 16611/B, oddiel. Sro.


The company is registered in the Commercial Register of Bratislava 1 District Court, ref. No. 16611/B, Section: Sro.



Názor

Podľa nášho názoru informácie, ktoré sú predmetom účtovníctva a sú uvedené vo výročnej správe spoločnosti VNG Slovakia, spol. s r.o. zostavenej za rok ukončený 31. decembra 2015, sú vo všetkých významných súvislostiach v súlade s vyššie uvedenou účtovnou závierkou.


PricewaterhouseCoopers Slovensko, s.r.o.
Licencia SKAU č. 161
V Bratislave, dňa 26. apríla 2016




Ing. Štefan Čupil, FCCA
Licencia UDVA č. 1088

Výročná správa za rok 2015

Obsah

1. Základné údaje o spoločnosti.....	2
2. Organizačná štruktúra	3
3 Ľudské zdroje.....	3
4. Analýza obchodnej činnosti a výhľad pre rok 2015	4
Analýza obchodnej činnosti.....	4
Výhľad pre rok 2016	5
5. Finančná analýza spoločnosti.....	6
6. Ostatné.....	8
7. Výrok audítora k finančným výkazom	9
8. Finančné výkazy spoločnosti.....	9

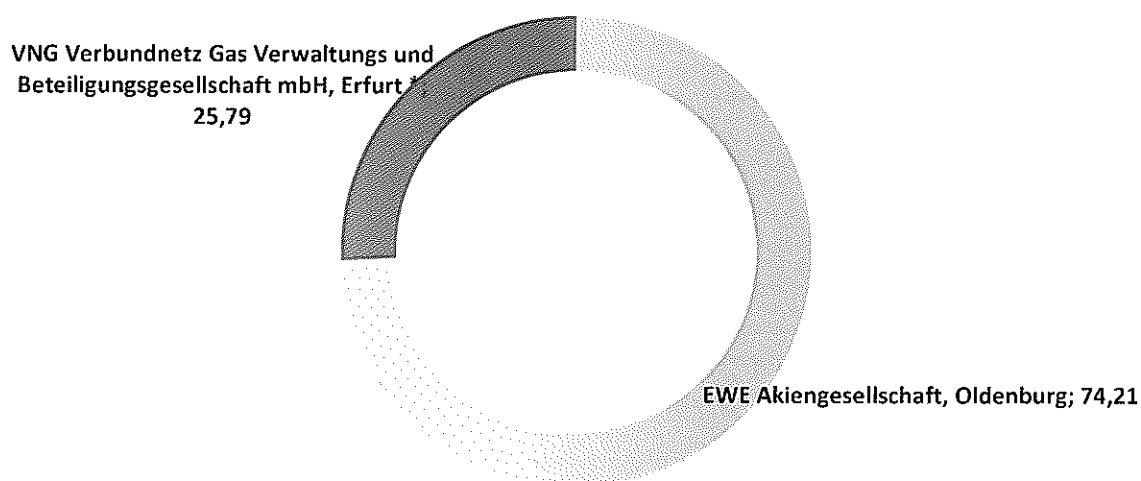
1. Základné údaje o spoločnosti

Názov spoločnosti: VNG Slovakia, spol. s r. o.
Sídlo: Seberíniho 2, Bratislava 821 03
Zápis v obchodnom registri: Okresný súd Bratislava I, Vložka číslo: 38909/B
IČO: 35 972 360
Právna forma: Spoločnosť s ručením obmedzeným
Hlavné predmety podnikania: Plynárenstvo, počítačové služby, obchodné poradenstvo
Spoločník: VNG - Verbundnetz Gas Aktiengesellschaft, Braunstraße 7, Leipzig 043 47, Nemecko
Štatutárny orgán: Konateľ : Ing Matěj Matulay, Frank Schulze
Dozorná rada: Zrušená k 12. 12. 2012
Základné imanie: EUR 8 470 000

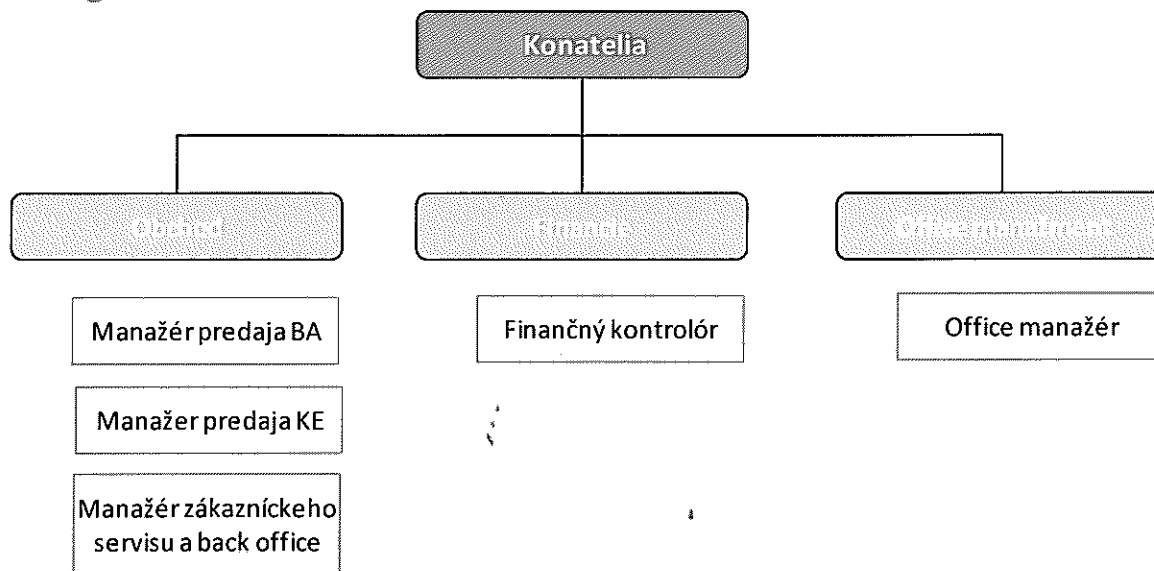
Kontakt - Bratislava

Adresa: Seberíniho 2, Bratislava 821 03
Tel.: +421 (2) 43633125 Fax: +421 (2) 43 413 130
E – mail: office@vng-slovakia.sk

Akcionárska štruktúra Verbundnetz Gas Aktiengesellschaft (VNG AG), Nemecko v %



2. Organizačná štruktúra



3 Ľudské zdroje

Spoločnosť k 31. 12. 2015 zamestnávala 5 zamestnancov a jedného vedúceho zamestnanca. V porovnaní so stavom k 31. 12. 2014 sa jedná o udržanie stavu zamestnancov.

Z celkového počtu 5 zamestnancov, štyria vykonávajú pracovnú činnosť v sídle spoločnosti v Bratislave a jeden zamestnanec v Košiciach. Všetci zamestnanci pravidelne absolvujú potrebné školenia a semináre v zmysle zákona o bezpečnosti práce a ostatných zákonov platných na území Slovenskej republiky.

Pre nasledujúce obdobie a to rok 2016, spoločnosť neplánuje zmenu v počte zamestnancov.

4. Analýza obchodnej činnosti a výhľad pre rok 2016

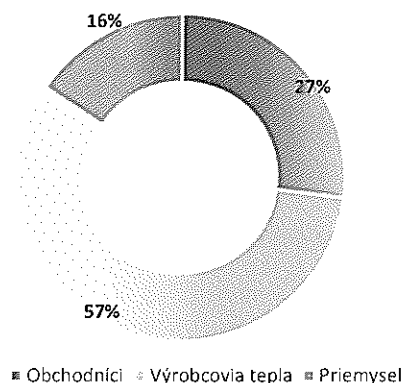
Analýza obchodnej činnosti

Predaj zemného plynu

Spoločnosť VNG Slovakia začala predávať zemný plyn v roku 2009, pričom sa zameriava na veľkoobchodný predaj pre distribútorov plynu, výrobcov energií a väčšie priemyselné podniky.

V roku 2015 spoločnosť VNG Slovakia dodala zemný plyn v celkovom množstve 862 GWh, 57% z celkového množstva predaného zemného plynu tvoril predaj pre výrobcov tepla, 27% pre obchodníkov (distribútorov) so zemným plynom a zvyšných 16% pre priemyselných zákazníkov.

Štruktúra zákazníkov v r. 2015

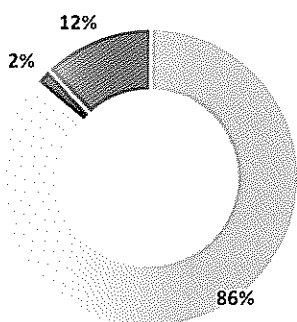


Nákup zemného plynu

Hlavným dodávateľom zemného plynu v roku 2015, bola sesterská spoločnosť VNG Energie Czech s.r.o., ktorá dodala 86% (743 GWh) dodaného zemného plynu, 12% (104 GWh) dodali externí dodávatelia a zvyšné 2% materská spoločnosť VNG AG.

VNG Slovakia nakupuje zemný plyn na vstupe do krajiny v Lanžhote, odkiaľ prepravuje zemný plyn cez tranzitnú sústavu spravovanú spoločnosťou eustream, a. s. až do virtuálneho domáceho bodu. Tu zemný plyn predáva ďalším obchodníkom alebo následne plyn

Štruktúra dodávateľov 2015



■ VNG EC ■ VNG AG ■ Externí dodávatelia

distribuuje prostredníctvom distribučnej sústavy spravovanej spoločnosťou SPP – Distribúcia, a. s. až do odberného miesta konečného zákazníka.

V zmysle zákonnej požiadavky VNG Slovakia ručí za bezpečnosť dodávky zemného plynu skladovými kapacitami na území Slovenska ako aj kapacitami materskej spoločnosti VNG AG.

VNG Slovakia v roku 2015 využila zabezpečovacie deriváty prostredníctvom materskej spoločnosti VNG AG (burza EEX), ako nástroj riadenia rizika voči predajným fixným cenám (na strane zákazníkov) a nákupným spotovým cenám plynu. Objem takto zabezpečeného plynu predstavoval

204 GWh. Ďalej počas roka 2015 VNG Slovakia uzatvorila rovnaké zabezpečovacie deriváty, pre dodávky v roku 2016 a to v celkovom objeme 195 GWh.

Správa spoločnosti NTS, a.s.

VNG Slovakia vlastní 49%-ný podiel v spoločnosti Nitrianska teplárenská spoločnosť, a. s. (NTS, a.s.) Zvyšný 51%-ný podiel v spoločnostiach má vo vlastníctve mesto Nitra. NTS, a. s. sa zaoberá výrobou a distribúciou tepla a teplej úžitkovej vody v meste Nitra.

VNG Slovakia má zastúpenie v predstavenstve spoločnosti, a to na pozícii predsedu predstavenstva (dva členovia).

Dozorná rada NTS, a. s. je tvorená rovnakým počtom zástupcov za VNG Slovakia a za Mesto Nitra.

VNG Slovakia sa aktívne podieľa na riadení spoločnosti spoločne s druhým akcionárom. V zmysle zmluvných dohôd, VNG Slovakia poskytuje počítačové a iné odborné služby spoločnosti.

V roku 2015, VNG Slovakia prijala dividendy z NTS, a.s. vo výške € 445,9 tis.

Výhľad pre rok 2016

Trh s plynom na Slovensku je relatívne novým trhom, ktorý je sprevádzaný stále sa zvyšujúcim konkurenčným prostredím. Zmluvy o dodávke zemného plynu sa spravidla uzatvárajú na jeden kalendárny rok a preto sa každoročne zvädza o zákazníka silný konkurenčný boj.

VNG Slovakia očakáva skôr pokles objemu predaného plynu v roku 2016 s porovnaním s rokom 2015.

V oblasti správy spoločností NTS, a.s VNG Slovakia očakáva v roku 2016 príjem z dividend vo výške cca € 415 tis.

VNG Slovakia plánuje zo zisku roka 2015 vyplatiť dividendy materskej spoločnosti VNG AG vo výške cca € 488 tis.

5. Finančná analýza spoločnosti

Výsledky hospodárenia

VNG Slovakia dosiahla v roku 2015 celkové tržby vo výške € 26,3 mil., čo predstavuje nárast o 58% oproti roku 2014. Tento vývoj bol spôsobený najmä nielen nárastom objemu predaja zemného plynu o 28% ale aj zmenou štruktúry zákazníkov, kde došlo k výraznému nárastu objemu predaja koncovým zákazníkom (v roku 2014 to boli primárne obchodníci) a teda aj nárast koncovej jednotkovej ceny plynu (obsahujúca distribučné a tranzitné poplatky).

Prevádzkové náklady (ostatný materiál a služby, mzdové náklady) v roku 2015 tvorili € 570,2 tis., čo predstavuje nárast oproti roku 2014 o 2% (€11,8 tis.). Tento mierny nárast bol spôsobený primárne odbornými službami v rámci skupiny, ktorý bol do veľkej miery kompenzovaný poklesom mzdových nákladov.

VNG Slovakia prijala dividendy od spoločnosti NTS, a.s. v roku 2015 v celkovej výške € 445,9 tis.

Finančná situácia

	31.12.2015	31.12.2014	31.12.2013
Aktíva	12 575,0	12 592,2	11 921,9
Neobežný majetok	3 737,2	3 748,2	7 723,0
Obežný majetok	8 836,0	8 843,0	4 197,5
Zásoby	2 098,0	2 251,3	479,0
Pohľadávky	6 736,8	1 660,2	1 811,6
Finančné účty	1,2	4 931,6	1 906,9
Časové rozlíšenie	1,8	1,0	1,4
Pasíva	12 575,0	12 592,2	11 921,9
Vlastné imanie	8 851,3	10 125,0	8 845,4
Závazky	3 723,7	2 467,2	3 076,5
Rezervy	7,9	7,6	13,0
Závazky	3 715,8	2 459,6	3 063,5

Výsledok hospodárenia 2015 - 2013

yr € 000	2015	2014	2013
Celkové tržby	26 253,9	16 627,8	20 774,8
Náklady na plyn a sl	25 149,8	16 749,5	20 423,6
Hrubý zisk	1 104,1	-121,7	351,2
Ostatný materiál a s	309,2	262,2	411,0
Pridaná hodnota	794,9	-383,9	-59,8
Mzdové náklady	261,0	296,2	281,7
Zisk pred úrokmi a	533,9	-680,1	-341,5
Dividendy	445,9	499,8	602,7
Zisk z predaja PTH, a.s.		2 230,2	
Ostatné fin. výnosy	-407,0	-50,2	0,2
Zisk pred zdanením	572,8	1 999,6	261,4
Daň z príjmu	-29,8	-261,1	
Čistý zisk	543,0	1 738,5	261,4

Na obrázku vľavo je zobrazená finančná situácia spoločnosti k 31 decembru 2015 - 2013.

K 31.12.2015 najväčší podiel na neobežnom majetku spoločnosti tvorí investícia v podniku s podstatným vplyvom a to v spoločnosti NTS, a.s.. Tieto podiely sú ocenené v historickej obstarávacej cene a predstavujú výšku € 3,7 mil. Táto investícia bola financovaná vlastným kapitálom.

VNG Slovakia ma silnú pozíciu likvidity k 31. decembru 2015, kde stav hotovosti predstavoval € 3 127 mil., z čoho € 3 126 mil. predstavoval stav na cashpoolingovom účte.

Obchodné pohľadávky k 31. decembru 2015 boli vo výške € 3 351,4 tis., z čoho boli pohľadávky po splatnosti vo výške €38 tis.. Spoločnosť vytvorila 100%nú opravnú položku na pohľadávky vo výške €38 tis. Stav zásob k 31. decembru 2014 predstavuje uskladnený zemný plyn v zásobníkoch na území Slovenska.

Závazky k 31. decembru 2015 predstavujú predovšetkým záväzky z nákupu zemného plynu, distribučných a tranzitných kapacít. VNG Slovakia neeviduje žiadne záväzky po lehote splatnosti.

Vývoj základných finančných ukazovateľov za obdobie 2015 – 2013 sú znázornené v nasledovnej tabuľke:

Vývoj finančných ukazovateľov

V %	2015	2014	2013
ROE	4,3	17,2	6,8
ROI	12,0	13,4	8,6
D/E	29,6	24,4	30,5

ROE - čistý zisk / Vlastné imanie

ROI - Výnos z dividend / Hodota podielov v NTS a.s.

D/E - Záväzky / Vlastné imanie

6. Ostatné

Spoločnosť nemá organizačnú zložku v zahraničí.

Spoločnosť je predovšetkým obchodnou spoločnosťou a z tohto dôvodu neposudzuje vplyv na životné prostredie.

Spoločnosť rovnako nevykazuje ani nevykonáva žiadne aktivity v oblasti výskumu a vývoja.

Spoločnosť nenadobudla žiadne vlastné akcie ani iné obchodné podiely v materskej spoločnosti.

7. Výrok audítora k finančným výkazom

8. Finančné výkazy spoločnosti

VNG Slovakia, spol. s r.o.

**Účtovná zvierka k 31. decembru 2015
a Správa nezávislého audítora**

apríl 2016



SPRÁVA NEZÁVISLÉHO AUDÍTORA

Spoločníkovi a konateľom spoločnosti VNG Slovakia, spol. s r.o.:

Uskutočnili sme audit priloženej účtovnej závierky spoločnosti VNG Slovakia, spol. s r.o., ktorá pozostáva zo súvahy k 31. decembru 2015, výkazu ziskov a strát za rok, ktorý sa k uvedenému dátumu skončil a poznámok, ktoré obsahujú súhrn významných účtovných zásad a účtovných metód a ďalšie vysvetľujúce informácie.

Zodpovednosť štatutárneho orgánu za účtovnú závierku

Štatutárny orgán je zodpovedný za zostavenie účtovnej závierky a jej objektívnu prezentáciu v súlade so slovenským zákonom o účtovníctve a za internú kontrolu, ktorú štatutárny orgán považuje za potrebnú pre zostavenie účtovnej závierky, ktorá neobsahuje významné nesprávnosti, či už v dôsledku podvodu alebo chyby.

Zodpovednosť audítora


Našou zodpovednosťou je vyjadriť názor na túto účtovnú závierku na základe nášho auditu. Audit sme uskutočnili v súlade s Medzinárodnými audítorskými štandardmi. Podľa týchto štandardov máme dodržiavať etické požiadavky, naplánovať a vykonať audit tak, aby sme získali primerané uistenie, že účtovná závierka neobsahuje významné nesprávnosti.

Súčasťou auditu je uskutočnenie postupov na získanie audítorských dôkazov o sumách a údajoch vykázaných v účtovnej závierke. Zvolené postupy závisia od úsudku audítora, vrátane posúdenia rizika významných nesprávností v účtovnej závierke, či už v dôsledku podvodu alebo chyby. Pri posudzovaní tohto rizika audítora berie do úvahy internú kontrolu relevantnú pre zostavenie a objektívnu prezentáciu účtovnej závierky, aby mohol navrhnúť audítorské postupy vhodné za daných okolností, nie však za účelom vyjadrenia názoru na účinnosť internej kontroly účtovnej jednotky. Audit ďalej obsahuje zhodnotenie vhodnosti použitých účtovných zásad a účtovných metód a primeranosti významných účtovných odhadov uskutočnených štatutárnym orgánom, ako aj zhodnotenie prezentácie účtovnej závierky ako celku.

Sme presvedčení, že audítorské dôkazy, ktoré sme získali, sú dostatočným a vhodným východiskom pre náš názor.

Názor

Podľa nášho názoru vyjadruje účtovná závierka objektívne vo všetkých významných súvislostiach finančnú situáciu spoločnosti VNG Slovakia, spol. s r.o. k 31. decembru 2015 a výsledok jej hospodárenia za rok, ktorý sa k uvedenému dátumu skončil, v súlade so slovenským zákonom o účtovníctve.


PricewaterhouseCoopers Slovensko, s.r.o.
Licencia SKAU č. 161




Ing. Štefan Čupil, FCCA
Licencia UDVA č. 1088

V Bratislave, 26. apríla 2016

PricewaterhouseCoopers Slovensko, s.r.o., Karadžičova 2, Bratislava - mestská časť Staré Mesto 815 32,
Slovenská republika

T: +421 (0) 2 59350 111, F: +421 (0) 2 59350 222, www.pwc.com/sk

The company's ID (IČO) No. 35739347.

Tax Identification No. of PricewaterhouseCoopers Slovensko, s.r.o. (DIČ) 2020270021.

VAT Reg. No. of PricewaterhouseCoopers Slovensko, s.r.o. (IČ DPH) SK2020270021.

Spoločnosť je zapísaná v Obchodnom registri Okresného súdu Bratislava 1, pod vložkou č. 16611/B, oddiel: Sro.

The company is registered in the Commercial Register of Bratislava 1 District Court, ref. No. 16611/B, Section: Sro.

ÚČTOVNÁ ZÁVIERKA

podnikateľov v podvojnom účtovníctve



zostavená k 3 1 . 1 2 . 2 0 1 5

Číselné údaje sa zarovnávajú vpravo, ostatné údaje sa píše zľava. Nevyplnené riadky sa ponechávajú prázdne.

Údaje sa vyplňajú paličkovým písmom (podľa tohto vzoru), písacím strojom alebo tlačiarňou, a to čiernou alebo tmavomodrou farbou.

Á Ā B Ć D Ě F G H Í J K L M N O P Q R Š T Ú V X Ý Ž 0 1 2 3 4 5 6 7 8 9

Daňové identifikačné číslo 2 0 2 2 1 0 6 7 9 0	Účtovná závierka X riadna	Účtovná jednotka malá	Mesiac Rok od 1 2 0 1 5
IČO 3 5 9 7 2 3 6 0	mimoriadna	X veľká	Za obdobie do 1 2 2 0 1 5
SK NACE 7 1 . 1 2 . 9	priebežná	(vyznačí sa x)	Bezprostredne predchádzajúce obdobie od 1 2 0 1 4 do 1 2 2 0 1 4

Priložené súčasti účtovnej závierky

 Súvaha (Úč POD 1-01)
(v celých eurách)

 Výkaz ziskov a strát (Úč POD 2-01)
(v celých eurách)

 Poznámky (Úč POD 3-01)
(v celých eurách alebo eurocentoch)

Obchodné meno (názov) účtovnej jednotky

VNG Slovakia, spol. s r. o.

Sidlo účtovnej jednotky

Ulica

Seberíniho

Číslo

2

PSČ

Obec

8 2 1 0 3 Bratislava

Označenie obchodného registra a číslo zápisu obchodnej spoločnosti

Okresný súd Bratislava I

Oddiel: Sro, Vložka číslo: 38909/B

Telefónne číslo

4 3 6 3 3 1 8 5

Faxové číslo

4 3 4 1 3 1 3 0

E-mailová adresa

office@vng.slovakia.sk

Zostavená dňa:

3 1 . 3 . 2 0 1 6

Schválená dňa:

. . 2 0

Podpisový záznam štatutárneho orgánu účtovnej jednotky
alebo člena štatutárneho orgánu účtovnej jednotky alebo
podpisový záznam fyzickej osoby, ktorá je účtovnou jednotkou:

Záznamy daňového úradu

Miesto pre evidenčné číslo

Odtlačok prezentačnej pečiatky daňového úradu



Ozna- čenie a	STRANA AKTÍV b	číslo riadku c	Bežné účtovné obdobie		Bezprostredne predchádzajúce účtovné obdobie	
			1	Brutto - časť 1	Netto 2	Netto 3
				Korekcia - časť 2		
	SPOLU MAJETOK r. 02 + r. 33 + r. 74	01		1 2 6 7 8 5 4 4	1 2 5 7 4 9 8 6	
				1 0 3 5 5 8		1 2 5 9 2 2 1 7
A.	Neobežný majetok r. 03 + r. 11 + r. 21	02		3 8 0 2 3 8 1	3 7 3 7 1 7 7	
				6 5 2 0 4		3 7 4 8 1 8 6
A.I.	Dlhodobý nehmotný majetok súčet (r. 04 až r. 10)	03		5 4 3 2 4	1 3 7 0 4	
				4 0 6 2 0		2 4 5 7 6
A.I.1.	Aktivované náklady na vývoj (012) - /072, 091A/	04				
2.	Softvér (013) - /073, 091A/	05		5 4 3 2 4	1 3 7 0 4	
				4 0 6 2 0		2 4 5 7 6
3.	Oceniteľné práva (014) - /074, 091A/	06				
4.	Goodwill (015) - /075, 091A/	07				
5.	Ostatný dlhodobý nehmotný majetok (019, 01X) - /079, 07X, 091A/	08				
6.	Obstarávaný dlhodobý nehmotný majetok (041) - /093/	09				
7.	Poskytnuté preddavky na dlhodobý nehmotný majetok (051) - /095A/	10				
A.II.	Dlhodobý hmotný majetok súčet (r. 12 až r. 20)	11		2 5 2 9 3	7 0 9	
				2 4 5 8 4		8 4 6
A.II.1.	Pozemky (031) - /092A/	12				
2.	Stavby (021) - /081, 092A/	13				
3.	Samostatné hnuteľné veci a súbory hnuteľných vecí (022) - /082, 092A/	14		2 5 2 9 3	7 0 9	
				2 4 5 8 4		8 4 6



Označenie a	STRANA AKTÍV b	Číslo riadku c	Bežné účtovné obdobie		Bezprostredne predchádzajúce účtovné obdobie
			1	2	3
			Brutto - časť 1 Korekcia - časť 2	Netto	Netto
4.	Pestovateľské celky trvalých porastov (025) - /085, 092A/	15			
5.	Základné stádo a ľahné zvieratá (026) - /086, 092A/	16			
6.	Ostatný dlhodobý hmotný majetok (029, 02X, 032) - /089, 08X, 092A/	17			
7.	Obstarávaný dlhodobý hmotný majetok (042) - /094/	18			
8.	Poskytnuté preddavky na dlhodobý hmotný majetok (052) - /095A/	19			
9.	Opravná položka k nadobudnutému majetku (+/- 097) +/- 098	20			
A.III.	Dlhodobý finančný majetok súčet (r. 22 až r. 32)	21	3 7 2 2 7 6 4	3 7 2 2 7 6 4	3 7 2 2 7 6 4
A.III.1.	Podielové cenné papiere a podiely v prepojených účtovných jednotkách (061A, 062A, 063A) - /096A/	22	3 7 2 2 7 6 4	3 7 2 2 7 6 4	3 7 2 2 7 6 4
2.	Podielové cenné papiere a podiely s podielovou účasťou okrem v prepojených účtovných jednotkách (062A) - /096A/	23			
3.	Ostatné realizovateľné cenné papiere a podiely (063A) - /096A/	24			
4.	Pôžičky prepojeným účtovným jednotkám (066A) - /096A/	25			
5.	Pôžičky v rámci podielovej účasti okrem prepojeným účtovným jednotkám (066A) - /096A/	26			
6.	Ostatné pôžičky (067A) - /096A/	27			
7.	Dlhové cenné papiere a ostatný dlhodobý finančný majetok (065A, 069A, 06XA) - /096A/	28			



Označenie a	STRANA AKTÍV b	Číslo riadku c	Bežné účtovné obdobie		Bezprostredne predchádzajúce účtovné obdobie
			1	2	
			Brutto - časť 1	Netto	Netto 3
			Korekcia - časť 2		
8.	Pôžičky a ostatný dlhodobý finančný majetok so zostatkovou dobou splatnosti najviac jeden rok (066A, 067A, 069A, 06XA) - /096A/	29			
9.	Účty v bankách s dobou viazanosti dlhšou ako jeden rok (22XA)	30			
10.	Obstarávaný dlhodobý finančný majetok (043) - /096A/	31			
11.	Poskytnuté preddavky na dlhodobý finančný majetok (053) - /095A/	32			
B.	Obežný majetok r. 34 + r. 41 + r. 53 + r. 66 + r. 71	33	8 8 7 4 3 8 0	8 8 3 6 0 2 6	
			3 8 3 5 4		8 8 4 3 0 4 0
B.I.	Zásoby súčet (r. 35 až r. 40)	34	2 0 9 7 9 3 9	2 0 9 7 9 3 9	
					2 2 5 1 2 6 9
B.I.1.	Materiál (112, 119, 11X) - /191, 19X/	35			
2.	Nedokončená výroba a polotovary vlastnej výroby (121, 122, 12X) - /192, 193, 19X/	36			
3.	Výrobky (123) - /194/	37			
4.	Zvieratá (124) - /195/	38			
5.	Tovar (132, 133, 13X, 139) - /196, 19X/	39	2 0 9 7 9 3 9	2 0 9 7 9 3 9	
					2 2 5 1 2 6 9
6.	Poskytnuté preddavky na zásoby (314A) - /391A/	40			
B.II.	Dlhodobé pohľadávky súčet (r. 42 + r. 46 až r. 52)	41			
B.II.1.	Pohľadávky z obchodného styku súčet (r. 43 až r. 45)	42			



Označenie a	STRANA AKTÍV b	Číslo riadku c	Bežné účtovné obdobie		Bezprostredne predchádzajúce účtovné obdobie		
			1	Brutto - časť 1		Netto 2	Netto 3
				Korekcia - časť 2			
1.a.	Pohľadávky z obchodného styku voči prepojeným účtovným jednotkám (311A, 312A, 313A, 314A, 315A, 31XA) - /391A/	43					
1.b.	Pohľadávky z obchodného styku v rámci podielovej účasti okrem pohľadávok voči prepojeným účtovným jednotkám (311A, 312A, 313A, 314A, 315A, 31XA) - /391A/	44					
1.c.	Ostatné pohľadávky z obchodného styku (311A, 312A, 313A, 314A, 315A, 31XA) - /391A/	45					
2.	Čistá hodnota zákazky (316A)	46					
3.	Ostatné pohľadávky voči prepojeným účtovným jednotkám (351A) - /391A/	47					
4.	Ostatné pohľadávky v rámci podielovej účasti okrem pohľadávok voči prepojeným účtovným jednotkám (351A) - /391A/	48					
5.	Pohľadávky voči spoločníkom, členom a združeniu (354A, 355A, 358A, 35XA) - /391A/	49					
6.	Pohľadávky z derivátových operácií (373A, 376A)	50					
7.	Iné pohľadávky (335A, 336A, 33XA, 371A, 374A, 375A, 378A) - /391A/	51					
8.	Odložená daňová pohľadávka (481A)	52					
B.III.	Krátkodobé pohľadávky súčet (r. 54 + r. 58 až r. 65)	53	6 7 7 5 1 6 5	6 7 3 6 8 1 1			
			3 8 3 5 4		6 5 8 9 9 9 4		
B.III.1.	Pohľadávky z obchodného styku súčet (r. 55 až r. 57)	54	3 3 8 9 7 1 6	3 3 5 1 3 6 2			
			3 8 3 5 4		1 6 6 0 1 8 4		
1.a.	Pohľadávky z obchodného styku voči prepojeným účtovným jednotkám (311A, 312A, 313A, 314A, 315A, 31XA) - /391A/	55	2 1 3 0 8 6	2 1 3 0 8 6			
					4 2 6 9 3 6 , 0 7		
1.b.	Pohľadávky z obchodného styku v rámci podielovej účasti okrem pohľadávok voči prepojeným účtovným jednotkám (311A, 312A, 313A, 314A, 315A, 31XA) - /391A/	56	9 0 1 7 4 1	9 0 1 7 4 1			
					1 2 0 6		



Ozna- čenie a	STRANA AKTÍV b	Číslo riadku c	Bežné účtovné obdobie		Bezprostredne predchádzajúce účtovné obdobie
			1	2	3
			Brutto - časť 1 Korekcia - časť 2	Netto	Netto
1.c.	Ostatné pohľadávky z obchodného styku (311A, 312A, 313A, 314A, 315A, 31XA) - /391A/	57	2 2 7 4 8 8 9 3 8 3 5 4	2 2 3 6 5 3 5	1 2 3 2 0 4 1 , 9 3
2.	Čistá hodnota zákazky (316A)	58			
3.	Ostatné pohľadávky voči prepojeným účtovným jednotkám (351A) - /391A/	59	3 1 2 5 7 2 1	3 1 2 5 7 2 1	4 9 2 9 8 1 0
4.	Ostatné pohľadávky v rámci podielovej účasti okrem pohľa- dávok voči prepojeným účtovným jednotkám (351A) - /391A/	60			
5.	Pohľadávky voči spoločníkom, členom a združeniu (354A, 355A, 358A, 35XA, 398A) - /391A/	61			
6.	Sociálne poistenie (336A) - /391A/	62			
7.	Daňové pohľadávky a dotácie (341, 342, 343, 345, 346, 347) - /391A/	63	2 5 9 0 7 0	2 5 9 0 7 0	
8.	Pohľadávky z derivátových operácií (373A, 376A)	64			
9.	Iné pohľadávky (335A, 33XA, 371A, 374A, 375A, 378A) - /391A/	65	6 5 8	6 5 8	
B.IV.	Krátkodobý finančný majetok súčet (r. 67 až r. 70)	66			
B.IV.1.	Krátkodobý finančný majetok v prepoje- ných účtovných jednotkách (251A, 253A, 256A, 257A, 25XA) - /291A, 29XA/	67			
2.	Krátkodobý finančný majetok bez krátkodobé- ho finančného majetku v prepojených účtov- ných jednotkách (251A, 253A, 256A, 257A, 25XA) - /291A, 29XA/	68			
3.	Vlastné akcie a vlastné obchodné podieľy (252)	69			
4.	Obstarávaný krátkodobý finančný majetok (259, 314A) - /291A/	70			



Označenie a	STRANA AKTÍV b	Číslo riadku c	Bežné účtovné obdobie		Bezprostredne predchádzajúce účtovné obdobie
			1	2	3
			Brutto - časť 1 Korekcia - časť 2	Netto	Netto
B.V.	Finančné účty r. 72 + r. 73	71	1 2 7 6	1 2 7 6	1 7 7 7
B.V.1.	Peniaze (211, 213, 21X)	72			1 0 2 2
2.	Účty v bankách (221A, 22X, +/- 261)	73	1 2 7 6	1 2 7 6	7 5 5
C.	Časové rozlíšenie súčet (r. 75 až r. 78)	74	1 7 8 3	1 7 8 3	9 9 1
C.1.	Náklady budúcich období dlhodobé (381A, 382A)	75			
2.	Náklady budúcich období krátkodobé (381A, 382A)	76	1 7 8 3	1 7 8 3	9 9 1
3.	Príjmy budúcich období dlhodobé (385A)	77			
4.	Príjmy budúcich období krátkodobé (385A)	78			

Označenie a	STRANA PASÍV b	Číslo riadku c	Bežné účtovné obdobie 4	Bezprostredne predchádzajúce účtovné obdobie 5
	SPOLU VLASTNÉ IMANIE A ZÁVÄZKY r. 80 + r. 101 + r. 141	79	1 2 5 7 4 9 8 6	1 2 5 9 2 2 1 7
A.	Vlastné imanie r. 81 + r. 85 + r. 86 + r. 87 + r. 90 + r. 93 + r. 97 + r. 100	80	8 8 5 1 2 9 2	1 0 1 2 6 6 7 1
A.I.	Základné imanie súčet (r. 82 až r. 84)	81	8 4 7 0 0 0 0	8 4 7 0 0 0 0
A.I.1.	Základné imanie (411 alebo +/- 491)	82	8 4 7 0 0 0 0	8 4 7 0 0 0 0
2.	Zmena základného imania +/- 419	83		
3.	Pohľadávky za upísané vlastné imanie (/-/353)	84		
A.II.	Emisné ážio (412)	85		
A.III.	Ostatné kapitálové fondy (413)	86		
A.IV.	Zákonné rezervné fondy r. 88 + r. 89	87	2 1 4 0 8 6	1 2 7 0 7 4
A.IV.1.	Zákonný rezervný fond a nedeliteľný fond (417A, 418, 421A, 422)	88	2 1 4 0 8 6	1 2 7 0 7 4
2.	Rezervný fond na vlastné akcie a vlastné podiely (417A, 421A)	89		



Označenie a	STRANA PASÍV b	Číslo riadku c	Bežné účtovné obdobie 4	Bezprostredne predchádzajúce účtovné obdobie 5
A.V.	Ostatné fondy zo zisku r. 91 + r. 92	90		
A.V.1.	Štatutárne fondy (423, 42X)	91		
2.	Ostatné fondy (427, 42X)	92		
A.VI.	Oceňovacie rozdiely z precenenia súčet (r. 94 až r. 96)	93	- 3 7 5 7 8 4	- 2 1 0 6 3 1
A.VI.1.	Oceňovacie rozdiely z precenenia majetku a záväzkov (+/- 414)	94	- 3 7 5 7 8 4	- 2 1 0 6 3 1
2.	Oceňovacie rozdiely z kapitálových účasť (+/- 415)	95		
3.	Oceňovacie rozdiely z precenenia pri zlúčení, splnutí a rozdelení (+/- 416)	96		
A.VII.	Výsledok hospodárenia minulých rokov r. 98 + r. 99	97		
A.VII.1.	Nerozdelený zisk minulých rokov (428)	98		
2.	Neuhradená strata minulých rokov (-/429)	99		
A.VIII.	Výsledok hospodárenia za účtovné obdobie po zdanení /+/- r. 01 - (r. 81 + r. 85 + r. 86 + r. 87 + r. 90 + r. 93 + r. 97 + r. 101 + r. 141)	100	5 4 2 9 9 0	1 7 4 0 2 2 8
B.	Záväzky r. 102 + r. 118 + r. 121 + r. 122 + r. 136 + r. 139 + r. 140	101	3 7 2 3 6 9 4	2 4 6 5 5 4 6
B.I.	Dlhodobé záväzky súčet (r. 103 + r. 107 až r. 117)	102	4 1	2 1 8
B.I.1.	Dlhodobé záväzky z obchodného styku súčet (r. 104 až r. 106)	103		
1.a.	Záväzky z obchodného styku voči prepojeným účtovným jednotkám (321A, 475A, 476A)	104		
1.b.	Záväzky z obchodného styku v rámci podielovej účasti okrem záväzkov voči prepojeným účtovným jednotkám (321A, 475A, 476A)	105		
1.c.	Ostatné záväzky z obchodného styku (321A, 475A, 476A)	106		
2.	Čistá hodnota zákazky (316A)	107		
3.	Ostatné záväzky voči prepojeným účtovným jednotkám (471A, 47XA)	108		
4.	Ostatné záväzky v rámci podielovej účasti okrem záväzkov voči prepojeným účtovným jednotkám (471A, 47XA)	109		
5.	Ostatné dlhodobé záväzky (479A, 47XA)	110		
6.	Dlhodobé prijaté preddavky (475A)	111		
7.	Dlhodobé zmenky na úhradu (478A)	112		
8.	Vydané dlhopisy (473A/-/255A)	113		
9.	Záväzky zo sociálneho fondu (472)	114	4 1	2 1 8
10.	Iné dlhodobé záväzky (336A, 372A, 474A, 47XA)	115		
11.	Dlhodobé záväzky z derivátových operácií (373A, 377A)	116		
12.	Odložený daňový záväzok (481A)	117		



Označenie a	STRANA PASÍV b	Číslo riadku c	Bežné účtovné obdobie 4	Bezprostredne predchádzajúce účtovné obdobie 5
B.II.	Dlhodobé rezervy r. 119 + r. 120	118		
B.II.1.	Zákonné rezervy (451A)	119		
2.	Ostatné rezervy (459A, 45XA)	120		
B.III.	Dlhodobé bankové úvery (461A, 46XA)	121		
B.IV.	Krátkodobé záväzky súčet (r. 123 + r. 127 až r. 135)	122	3 7 1 5 0 3 5	2 4 5 7 0 8 3
B.IV.1.	Záväzky z obchodného styku súčet (r. 124 až r. 126)	123	2 6 9 5 5 8 1	1 6 6 0 9 1 3
1.a.	Záväzky z obchodného styku voči prepojeným účtovným jednotkám (321A, 322A, 324A, 325A, 326A, 32XA, 475A, 476A, 478A, 47XA)	124	1 9 5 9 6 7 3	1 4 8 6 2 2 3
1.b.	Záväzky z obchodného styku v rámci podielovej účasti okrem záväzkov voči prepojeným účtovným jednotkám (321A, 322A, 324A, 325A, 326A, 32XA, 475A, 476A, 478A, 47XA)	125		
1.c.	Ostatné záväzky z obchodného styku (321A, 322A, 324A, 325A, 326A, 32XA, 475A, 476A, 478A, 47XA)	126	7 3 5 9 0 8	1 7 4 6 9 0
2.	Čistá hodnota zákazky (316A)	127		
3.	Ostatné záväzky voči prepojeným účtovným jednotkám (361A, 36XA, 471A, 47XA)	128		
4.	Ostatné záväzky v rámci podielovej účasti okrem záväzkov voči prepojeným účtovným jednotkám (361A, 36XA, 471A, 47XA)	129		
5.	Záväzky voči spoločníkom a združeniu (364, 365, 366, 367, 368, 398A, 478A, 479A)	130		
6.	Záväzky voči zamestnancom (331, 333, 33X, 479A)	131	1 1 0 4 7	3 3 8 1 1
7.	Záväzky zo sociálneho poistenia (336A)	132	7 8 2 8	8 4 1 1
8.	Daňové záväzky a dotácie (341, 342, 343, 345, 346, 347, 34X)	133	6 2 4 7 9 5	5 4 3 3 1 7
9.	Záväzky z derivátových operácií (373A, 377A)	134	3 7 5 7 8 4	2 1 0 6 3 1
10.	Iné záväzky (372A, 379A, 474A, 475A, 479A, 47XA)	135		
B.V.	Krátkodobé rezervy r. 137 + r. 138	136	7 8 8 7	7 6 7 1
B.V.1.	Zákonné rezervy (323A, 451A)	137	2 4 8 7	2 2 7 1
2.	Ostatné rezervy (323A, 32X, 459A, 45XA)	138	5 4 0 0	5 4 0 0
B.VI.	Bežné bankové úvery (221A, 231, 232, 23X, 461A, 46XA)	139	7 3 1	5 7 4
B.VII.	Krátkodobé finančné výpomoci (241, 249, 24X, 473A, /-255A)	140		
C.	Časové rozlíšenie súčet (r. 142 až r. 145)	141		
C.1.	Výdavky budúcich období dlhodobé (383A)	142		
2.	Výdavky budúcich období krátkodobé (383A)	143		
3.	Výnosy budúcich období dlhodobé (384A)	144		
4.	Výnosy budúcich období krátkodobé (384A)	145		



Ozna- čenie a	Text b	Číslo riadku c	Skutočnosť	
			bežné účtovné obdobie	
			1	2 bezprostredne predchádzajúce účtovné obdobie
*	Čistý obrat (časť účt. tr. 6 podľa zákona)	01	2 6 2 5 3 8 9 2	1 6 6 2 8 0 0 8
**	Výnosy z hospodárskej činnosti spolu súčet (r. 03 až r. 09)	02	2 6 2 5 3 8 7 9	1 6 6 2 7 7 4 8
I.	Tržby z predaja tovaru (604, 607)	03	2 1 4 6 9 2 1 2	1 6 0 9 4 7 9 1
II.	Tržby z predaja vlastných výrobkov (601)	04		
III.	Tržby z predaja služieb (602, 606)	05	4 7 8 3 7 8 1	5 2 7 4 2 6
IV.	Zmeny stavu vnútroorganizačných zásob (+/-) (účtová skupina 61)	06		
V.	Aktivácia (účtová skupina 62)	07		
VI.	Tržby z predaja dlhodobého nehmotného majetku, dlhodobého hmotného majetku a materiálu (641, 642)	08	2 2 1	1 0
VII.	Ostatné výnosy z hospodárskej činnosti (644, 645, 646, 648, 655, 657)	09	6 6 5	5 5 2 1
**	Náklady na hospodársku činnosť spolu r. 11 + r. 12 + r. 13 + r. 14 + r. 15 + r. 20 + r. 21 + r. 24 + r. 25 + r. 26	10	2 5 7 2 0 0 2 4	1 7 3 0 7 9 3 9
A.	Náklady vynaložené na obstaranie predaného tovaru (504, 507)	11	2 0 3 9 8 2 3 4	1 5 8 5 4 3 6 6
B.	Spotreba materiálu, energie a ostatných neskladovateľných dodávok (501, 502, 503)	12	1 1 5 8 4	9 5 9 9
C.	Opravné položky k zásobám (+/-) (505)	13		
D.	Služby (účtová skupina 51)	14	5 0 3 6 4 3 6	1 1 3 4 7 5 2
E.	Osobné náklady (r. 16 až r. 19)	15	2 6 1 0 0 0	2 9 6 2 4 4
E.1.	Mzdové náklady (521, 522)	16	1 3 8 0 3 9	1 7 3 8 8 8
2.	Odmeny členom orgánov spoločnosti a družstva (523)	17	5 4 7 3 8	5 1 1 3 8
3.	Náklady na sociálne poistenie (524, 525, 526)	18	6 5 1 0 4	6 8 0 5 5
4.	Sociálne náklady (527, 528)	19	3 1 1 9	3 1 6 3
F.	Dane a poplatky (účtová skupina 53)	20	1 0 1 0	2 3 2 0
G.	Odpisy a opravné položky k dlhodobému nehmotnému majetku a dlhodobému hmotnému majetku (r. 22 + r. 23)	21	1 1 0 0 9	9 5 9 3
G.1.	Odpisy dlhodobého nehmotného majetku a dlhodobého hmotného majetku (551)	22	1 1 0 0 9	9 5 9 3
2.	Opravné položky k dlhodobému nehmotnému majetku a dlhodobému hmotnému majetku (+/-) (553)	23		
H.	Zostatková cena predaného dlhodobého majetku a predaného materiálu (541, 542)	24		
I.	Opravné položky k pohľadávkam (+/-) (547)	25		
J.	Ostatné náklady na hospodársku činnosť (543, 544, 545, 546, 548, 549, 555, 557)	26	7 5 1	1 0 6 5
***	Výsledok hospodárenia z hospodárskej činnosti (+/-) (r. 02 - r. 10)	27	5 3 3 8 5 5	- 6 8 0 1 9 1



Ozna- čenie a	Text b	Číslo riadku c	Skutočnosť	
			bežné účtovné obdobie	bezprostredne predchádzajúce účtovné obdobie
			1	2
*	Pridaná hodnota (r. 03 + r. 04 + r. 05 + r. 06 + r. 07) - (r. 11 + r. 12 + r. 13 + r. 14)	28	8 0 6 7 3 9	- 3 7 6 5 0 0
**	Výnosy z finančnej činnosti spolu r. 30 + r. 31 + r. 35 + r. 39 + r. 42 + r. 43 + r. 44	29	4 4 9 1 4 9	6 7 2 0 2 5 2
VIII.	Tržby z predaja cenných papierov a podielov (661)	30		6 2 0 0 0 0 0
IX.	Výnosy z dlhodobého finančného majetku súčet (r. 32 až r. 34)	31	4 4 5 9 0 0	4 9 9 8 0 0
IX.1.	Výnosy z cenných papierov a podielov od prepojených účtovných jednotiek (665A)	32		
2.	Výnosy z cenných papierov a podielov v podielovej účasti okrem výnosov prepojených účtovných jednotiek (665A)	33	4 4 5 9 0 0	4 9 9 8 0 0
3.	Ostatné výnosy z cenných papierov a podielov (665A)	34		
X.	Výnosy z krátkodobého finančného majetku súčet (r. 36 až r. 38)	35		
X.1.	Výnosy z krátkodobého finančného majetku od prepojených účtovných jednotiek (666A)	36		
2.	Výnosy z krátkodobého finančného majetku v podielovej účasti okrem výnosov prepojených účtovných jednotiek (666A)	37		
3.	Ostatné výnosy z krátkodobého finančného majetku (666A)	38		
XI.	Výnosové úroky (r. 40 + r. 41)	39	1 3	2 6 0
XI.1.	Výnosové úroky od prepojených účtovných jednotiek (662A)	40	1 2	2 6 0
2.	Ostatné výnosové úroky (662A)	41	1	
XII.	Kurzové zisky (663)	42		1 1
XIII.	Výnosy z precenenia cenných papierov a výnosy z derivátových operácií (664, 667)	43	3 2 3 6	2 0 1 8 1
XIV.	Ostatné výnosy z finančnej činnosti (668)	44		
**	Náklady na finančnú činnosť spolu r. 46 + r. 47 + r. 48 + r. 49 + r. 52 + r. 53 + r. 54	45	4 1 0 2 0 0	4 0 4 0 4 6 4
K.	Predané cenné papiere a podiely (561)	46		3 9 6 9 8 4 0
L.	Náklady na krátkodobý finančný majetok (566)	47		
M.	Opravné položky k finančnému majetku (+/-) (565)	48		
N.	Nákladové úroky (r. 50 + r. 51)	49		8 0 4
N.1.	Nákladové úroky pre prepojené účtovné jednotky (562A)	50		8 0 4
2.	Ostatné nákladové úroky (562A)	51		
O.	Kurzové straty (563)	52	2 2 7 1	1 1 9 1
P.	Náklady na precenenie cenných papierov a náklady na derivátové operácie (564, 567)	53	3 8 6 2 2 8	5 5 5 5 9
Q.	Ostatné náklady na finančnú činnosť (568, 569)	54	2 1 7 0 1	1 3 0 7 0



Ozna- čenie a	Text b	Číslo riadku c	Skutočnosť	
			bežné účtovné obdobie 1	bezprostredne predchádzajúce účtovné obdobie 2
***	Výsledok hospodárenia z finančnej činnosti (+/-) (r. 29 - r. 45)	55	3 8 9 4 9	2 6 7 9 7 8 8
****	Výsledok hospodárenia za účtovné obdobie pred zdanením (+/-) (r. 27 + r. 55)	56	5 7 2 8 0 4	1 9 9 9 5 9 7
R.	Daň z príjmov (r. 58 + r. 59)	57	2 9 8 1 4	2 5 9 3 6 9
R.1.	Daň z príjmov splatná (591, 595)	58	2 9 8 1 4	2 5 9 3 6 9
2.	Daň z príjmov odložená (+/-) (592)	59		
S.	Prevod podielov na výsledku hospodárenia spoločníkom (+/- 596)	60		
****	Výsledok hospodárenia za účtovné obdobie po zdanení (+/-) (r. 56 - r. 57 - r. 60)	61	5 4 2 9 9 0	1 7 4 0 2 2 8

Poznámky k účtovnej závierke zostavenej k 31. decembru 2015

I. VŠEOBECNÉ INFORMÁCIE

1. Názov a sídlo

VNG Slovakia, spol. s r.o.
Seberíniho 2
Bratislava 821 03

Spoločnosť VNG Slovakia, spol. s r.o. (ďalej len „Spoločnosť“) bola založená 29. novembra 2005 a do Obchodného registra bola zapísaná 3. januára 2006 (Obchodný register Okresného súdu Bratislava I v oddiel SRO, vložka č. 38909/B).

Opis vykonávanej činnosti Spoločnosti

Hlavné činnosti Spoločnosti podľa výpisu z obchodného registra:

- kúpa tovaru za účelom jeho predaja konečnému spotrebiteľovi (maloobchod) v rozsahu voľných živností,
- kúpa tovaru za účelom jeho predaja iným prevádzkovateľom živností (veľkoobchod) v rozsahu voľných živností,
- sprostredkovateľská činnosť v oblasti obchodu, služieb a výroby v rozsahu voľnej živnosti,
- podnikateľské poradenstvo v rozsahu voľnej živnosti,
- činnosť organizačných a ekonomických poradcov,
- prieskum trhu a analýza verejnej mienky,
- obchodné poradenstvo – marketing v rozsahu voľných živností,
- organizovanie kurzov, školení a seminárov,
- vedenie účtovníctva,
- plynárenstvo,
- počítačové služby.

Popis hlavnej činnosti

Spoločnosť vykonáva primárnu činnosť predaj zemného plynu prevažne na veľkoobchodnej báze (mimo chránených odberateľov). Popri svojej hlavnej činnosti, Spoločnosť poskytuje odborné služby spoločnostiam v rámci skupiny a svojej podielovej účasti.

2. Neobmedzené ručenie

Spoločnosť nie je neobmedzene ručiacim spoločníkom v iných účtovných jednotkách.

3. Dátum schválenia účtovnej závierky za predchádzajúce účtovné obdobie

Valné zhromaždenie schválilo dňa 31. augusta 2015 účtovnú závierku Spoločnosti za predchádzajúce účtovné obdobie.

4. Právny dôvod na zostavenie účtovnej závierky

Účtovná závierka Spoločnosti k 31. decembru 2015 je zostavená ako riadna účtovná závierka podľa § 17 ods. 6 zákona NR SR č. 431/2002 Z.z. o účtovníctve v znení neskorších predpisov (ďalej len „zákon o účtovníctve“) za účtovné obdobie od 1. januára 2015 do 31. decembra 2015.

5. Údaje o skupine

Konsolidovanú účtovnú závierku za najmenšiu skupinu s názvom VNG group, ktorej súčasťou je Spoločnosť ako dcérska účtovná jednotka, zostavuje VNG - Verbundnetz Gas Aktiengesellschaft so sídlom Braunstrasse 7, Leipzig 04 347, Nemecko. Kópiu konsolidovanej účtovnej závierky je možné vyžiadať v sídle uvedenej spoločnosti.

6. Počet zamestnancov

	Stav k 31.12.2015	Stav k 31.12.2014	1
Priemerný prepočítaný počet zamestnancov	5		5
Stav zamestnancov ku dňu, ku ktorému sa zostavuje účtovná závierka, z toho:			
počet vedúcich zamestnancov	4		5
	1		1

7. Dátum schválenia audítora Spoločnosti

Valné zhromaždenie Spoločnosti schválilo dňa 31. augusta 2015 spoločnosť PricewaterhouseCoopers Slovensko, s.r.o. ako audítora účtovnej závierky za finančný rok končiaci 31. decembra 2015.

8. Orgány a akcionári Spoločnosti

Orgány

	Stav k 31.12.2015	Stav k 31.12.2014
Konatelia:	Ing. Matej Matulay Frank Schulze	Ing. Matej Matulay Frank Schulze

Akcionári Spoločnosti

Štruktúra akcionárov Spoločnosti k 31. decembru 2015 a k 31. decembru 2014:

Spoločník, akcionár	Výška podielu na základnom imaní		Podiel na hlasovacích právach v %	Iný podiel na ostatných položkách VI ako na ZI v %
	absolútne	v %		
VNG - Verbundnetz Gas Aktiengesellschaft	8 470 000	100%	100%	0
Spolu	8 470 000	100%	100%	0

II. INFORMÁCIE O PRIJATÝCH POSTUPOCH

a) Východiská pre zostavenie účtovnej závierky

Účtovná závierka Spoločnosti bola zostavená za predpokladu nepretržitého trvania jej činnosti v súlade so zákonom o účtovníctve platným v Slovenskej republike a nadväzujúcimi postupmi účtovania.

Účtovníctvo vedie Spoločnosť na základe dodržania časovej a vecnej súvislosti nákladov a výnosov. Za základ sa berú všetky náklady a výnosy, ktoré sa vzťahujú na účtovné obdobie bez ohľadu na dátum ich platenia.

Peňažné údaje v účtovnej závierke sú uvedené v celých EUR, pokiaľ nie je určené inak.

Účtovné metódy a všeobecné účtovné zásady Spoločnosť aplikovala konzistentne s predchádzajúcim účtovným obdobím.

b) Dlhodobý nehmotný a dlhodobý hmotný majetok

Dlhodobý majetok nakupovaný sa oceňuje obstarávacou cenou, ktorá zahŕňa cenu, za ktorú sa majetok obstaral, a náklady súvisiace s obstaraním (clo, prepravu, montáž, poisťné a pod.).

Hodnota obstarávaného dlhodobého hmotného majetku, ktorý sa používa, sa zníži o opravnú položku vo výške zodpovedajúcej opotrebeniu.

Dlhodobý nehmotný majetok sa odpisuje podľa odpisového plánu, ktorý bol zostavený na základe predpokladanej doby jeho používania zodpovedajúcej spotrebe budúcich ekonomických úžitkov z majetku. Odpisovať sa začína prvým dňom mesiaca nasledujúceho po uvedení majetku do používania. Nehmotný majetok, ktorého obstarávací cena (resp. vlastné náklady) neprevyšuje 2 400 EUR, sa nezaraďuje na účty dlhodobého majetku a odpisuje sa jednorazovo pri uvedení do používania.

Predpokladaná doba používania, metóda odpisovania a odpisová sadzba sú uvedené v nasledujúcej tabuľke:

	Predpokladaná doba používania v rokoch	Metóda odpisovania	Ročná odpisová sadzba v %
Softvér	5	lineárna	20
Nehmotný majetok, ktorého obstarávací cena neprevyšuje 2 400 EUR	-	jednorázový odpis	100

Dlhodobý hmotný majetok sa odpisuje podľa odpisového plánu, ktorý bol zostavený na základe predpokladanej doby jeho používania zodpovedajúcej spotrebe budúcich ekonomických úžitkov z majetku. Odpisovať sa začína prvým dňom mesiaca nasledujúceho po uvedení majetku do používania. Hmotný majetok, ktorého obstarávací cena (resp. vlastné náklady) neprevyšuje 1 700 EUR, sa nezaraďuje na účty dlhodobého majetku a odpisuje sa jednorazovo pri uvedení do používania.

Predpokladaná doba používania, metóda odpisovania a odpisová sadzba sú uvedené v nasledujúcej tabuľke:

	Predpokladaná doba používania v rokoch	Metóda odpisovania	Ročná odpisová sadzba v %
Stroje, prístroje a zariadenia	4	lineárna	25
Dopravné prostriedky	4	lineárna	25
Hmotný majetok, ktorého obstarávací cena neprevyšuje 1 700 EUR	-	jednorázový odpis	100

V prípade prechodného zníženia úžitkovej hodnoty dlhodobého majetku, ktorá bola zistená pri inventarizácii a je výrazne nižšia ako jeho ocenenie v účtovníctve po odpočítaní oprávok, je vytvorená opravná položka na úroveň jeho zistenej úžitkovej hodnoty.

c) Cenné papiere a podiely

Cenné papiere a podiely sa oceňujú pri nadobudnutí obstarávacími cenami, t.j. vrátane nákladov súvisiacich s obstaraním.

Ku dňu, ku ktorému sa zostavuje účtovná závierka, Spoločnosť v súlade so zákonom o účtovníctve zohľadňuje pravdepodobnosť rizika straty a zníženia hodnoty týchto podielov prostredníctvom opravných položiek. Opravné položky sa vytvárajú pri prechodnom znížení hodnoty.

d) Zásoby

Zásoby nakupované sa oceňujú obstarávacou cenou, ktorá zahŕňa cenu, za ktorú sa majetok obstaral, a náklady súvisiace s obstaraním (clo, prepravu, poistné, provízie a pod.) znížené o zľavy z ceny. Zľava z ceny poskytnutá k už predaným alebo spotrebovaným zásobám sa účtuje ako zníženie nákladov na predané alebo spotrebované zásoby. Spoločnosť účtuje o zásobách spôsobom A tak, ako to definujú postupy účtovania. Úbytok zásob sa účtuje v cene zistenej metódou váženého aritmetického priemeru.

Ak je obstarávací cena zásob vyššia než ich čistá realizačná hodnota ku dňu, ku ktorému sa zostavuje účtovná závierka, vytvára sa opravná položka k zásobám vo výške rozdielu medzi ich ocenením v účtovníctve a ich čistou realizačnou hodnotou. Čistá realizačná hodnota je predpokladaná predajná cena zásob znížená o predpokladané náklady na ich dokončenie a náklady súvisiace s ich predajom.

e) Pohľadávky

Pohľadávky sa pri ich vzniku oceňujú ich menovitou hodnotou. Opravná položka sa vytvára k pochybným a nedobytným pohľadávkam, kde existuje riziko nevykonalnosti pohľadávok.

Ak je zostatková doba splatnosti pohľadávky dlhšia než jeden rok, vytvára sa opravná položka, ktorá predstavuje rozdiel medzi menovitou a súčasnou hodnotou pohľadávky. Súčasná hodnota pohľadávky sa počíta ako súčet súčinov budúcich peňažných príjmov a príslušných diskontných faktorov.

f) Finančné účty

Finančné účty tvoria zostatky v pokladni a na bankových účtoch, pričom riziko zmeny hodnoty tohto majetku je zanedbateľne nízke.

g) Náklady budúcich období a príjmy budúcich období

Náklady budúcich období a príjmy budúcich období sú vykázané vo výške, ktorá je potrebná na dodržanie zásady vecnej a časovej súvislosti s účtovným obdobím.

h) Opravné položky

Opravné položky sa tvoria na základe zásady opatrnosti, ak je opodstatnené predpokladať, že došlo k zníženiu hodnoty majetku oproti jeho oceneniu v účtovníctve. Opravná položka sa účtuje v sume opodstatneného predpokladu zníženia hodnoty majetku oproti jeho oceneniu v účtovníctve.

i) Rezervy

Rezerva je záväzok predstavujúci existujúcu povinnosť Spoločnosti, ktorá vznikla z minulých udalostí a je pravdepodobné, že v budúcnosti zníži jej ekonomické úžitky. Rezervy sú záväzky s neurčitým časovým vymedzením alebo výškou a oceňujú sa odhadom v sume potrebnej na splnenie existujúcej povinnosti ku dňu, ku ktorému sa zostavuje účtovná závierka.

Tvorba rezervy sa účtuje na vecne príslušný nákladový alebo majetkový účet, ku ktorému záväzok príslúcha. Použitie rezervy sa účtuje na ľarchu vecne príslušného účtu rezerv so súvzťažným zápisom v prospech vecne príslušného účtu záväzkov. Rozpustenie nepotrebných rezerv alebo jej časti sa účtuje opačným účtovným zápisom ako sa účtovala tvorba rezervy.

Spoločnosť vytvorila rezervy na audit štatutárnej a skupinovej závierky, na nevyčerpané dovolenky zamestnancov a na služby.

j) Záväzky

Záväzky pri ich vzniku sa oceňujú menovitou hodnotou. Záväzky pri ich prevzatí sa oceňujú obstarávacou cenou. Ak sa pri inventarizácii zistí, že suma záväzkov je iná ako ich výška v účtovníctve, uvedú sa záväzky v účtovníctve a v účtovnej závierke v tomto zistenom ocenení.

k) Zamestnanecké požitky

Platy, mzdy, príspevky do štátnych dôchodkových a poisťovních fondov, platená ročná dovolenka a platená zdravotná dovolenka, bonusy a ostatné nepeňažné požitky (napr. zdravotná starostlivosť) sa účtujú v účtovnom období, s ktorým vecne a časovo súvisia.

l) Splatná daň z príjmu

Daň z príjmov sa účtuje do nákladov Spoločnosti v období vzniku daňovej povinnosti a v priloženom výkaze ziskov a strát Spoločnosti je vypočítaná zo základu vyplývajúceho z hospodárskeho výsledku pred zdanením, ktorý bol upravený o pripočítateľné a odpočítateľné položky z titulu trvalých a dočasných úprav daňového základu a umorenia straty. Daňový záväzok je uvedený po znížení o preddavky na daň z príjmov, ktoré Spoločnosť uhradila v priebehu roka. V prípade, že uhradené preddavky na daň z príjmu v priebehu roka sú vyššie ako daňová povinnosť za tento rok, Spoločnosť vykazuje výslednú daňovú pohľadávku.

m) Odložená daň z príjmu

Odložená daň z príjmu vyplýva z:

- a) rozdielov medzi účtovnou hodnotou majetku a účtovnou hodnotou záväzkov vykázanou v súvahe a ich daňovou základňou,
- b) možnosti umorovať daňovú stratu v budúcnosti, pod ktorou sa rozumie možnosť odpočítať daňovú stratu od základu dane v budúcnosti,
- c) možnosti previesť nevyužitú daňovú odpočty a iné daňové nároky do budúcich období.

Odložená daňová pohľadávka sa účtuje iba do takej výšky, do akej je pravdepodobné, že bude možné dočasné rozdiely vyrovať voči budúcemu základu dane. Spoločnosť má pochybnosti o využití odloženej daňovej pohľadávky a preto o odloženej daňovej pohľadávke neučtuje.

Pri výpočte odloženej dane sa použije sadzba dane z príjmov, o ktorej sa predpokladá, že bude platiť v čase vyrovnania odloženej dane.

n) Leasing (Spoločnosť je nájomca)

Operatívny leasing. Prenájom majetku formou operatívneho leasingu sa účtuje do nákladov priebežne počas doby trvania leasingovej zmluvy.

o) Deriváty

Deriváty sa pri nadobudnutí oceňujú cenou obstarania a ku dňu, ku ktorému sa zostavuje účtovná závierka, reálnou hodnotou.

Zmeny reálnych hodnôt zabezpečovacích derivátov sa účtujú bez vplyvu na výsledok hospodárenia priamo do vlastného imania ako oceňovacie rozdiely z precenenia majetku a záväzkov. Výsledok realizácie zabezpečovacích derivátov sa účtuje ako náklady na derivátové operácie a výnosy z derivátových operácií.

p) Cudzía mena

Majetok a záväzky vyjadrené v cudzej mene (okrem preddavkov prijatých a poskytnutých) sa prepočítavajú na eurá referenčným výmenným kurzom určeným a vyhláseným Európskou centrálnou bankou alebo Národnou bankou Slovenska v deň predchádzajúci dňu uskutočnenia účtovného prípadu alebo v deň, ku ktorému sa zostavuje účtovná závierka. Vzniknuté kurzové rozdiely sa účtujú s vplyvom na výsledok hospodárenia.

q) Vykazovanie výnosov

Výnosy z predaja výrobkov sa vykazujú v momente prenosu rizika a vlastníctva výrobku, obvykle po dodávke. Ak sa Spoločnosť zaviazala dopraviť výrobky na určité miesto, výnosy sa vykazujú v momente doručenia výrobku do cieľového miesta.

Výnosy z predaja služieb sa vykazujú v účtovnom období, v ktorom boli služby poskytnuté s ohľadom na stav rozpracovanosti danej služby. Tento je zistený na základe skutočne poskytnutých služieb ako pomernej časti k celkovému rozsahu dohodnutých služieb.

Výnosy sa vykazujú po odpočítaní dane z pridanej hodnoty, zliav a zrážok (rabaty, bonusy, skontá, dobropisy a pod.). Výnosové úroky sa účtujú rovnomerne v účtovných obdobiach, ktorých sa vecne a časovo týkajú. Výnosy z dividend sa zaúčtujú v čase vzniku práva Spoločnosti na prijatie platby.

Výnosy Spoločnosti tvoria najmä tržby z predaja zemného plynu a s tým súvisiacich služieb a z poskytovania odborných poradenských služieb v rámci skupiny a v rámci spoločnosti, v ktorej má Spoločnosť podstatný vplyv (NTS, a. s.). Podiely v spoločnosti PTH, a. s. boli predané v júni 2014.

III. INFORMÁCIE, KTORÉ DOPLŇUJÚ A VYSVETĽUJÚ POLOŽKY SÚVAHY

AKTÍVA

1. Dlhodobý nehmotný majetok

Prehľad pohybu dlhodobého nehmotného majetku za bežné účtovné obdobie je uvedený nižšie:

Dlhodobý nehmotný majetok	Aktivované náklady na vývoj	Softvér	Oceniteľné práva	Goodwill	Ostatný DNM	Obstarávaný DNM	Poskytnuté preddávky na DNM	Spolu
Prvotné ocenenie								
Stav k 1.1.2015	0	54 324	0	0	0	0	0	54 324
Prírastky	0	0	0	0	0	0	0	0
Úbytky	0	0	0	0	0	0	0	0
Presuny	0	0	0	0	0	0	0	0
Stav k 31.12.2015	0	54 324	0	0	0	0	0	54 324
Oprávky								
Stav k 1.1.2015	0	29 748	0	0	0	0	0	29 748
Prírastky	0	10 872	0	0	0	0	0	10 872
Úbytky	0	0	0	0	0	0	0	0
Presuny	0	0	0	0	0	0	0	0
Stav k 31.12.2015	0	40 620	0	0	0	0	0	40 620
Opravné položky								
Stav k 1.1.2015	0	0	0	0	0	0	0	0
Prírastky	0	0	0	0	0	0	0	0
Úbytky	0	0	0	0	0	0	0	0
Presuny	0	0	0	0	0	0	0	0
Stav k 31.12.2015	0	0	0	0	0	0	0	0
Zostatková hodnota								
Stav k 1.1.2015	0	24 576	0	0	0	0	0	24 576
Stav k 31.12.2015	0	13 704	0	0	0	0	0	13 704

Informácie za predchádzajúce účtovné obdobie sú uvedené v nasledujúcej tabuľke:

Dlhodobý nehmotný majetok	Aktivované náklady na vývoj	Softvér	Ocenené práva	Goodwill	Ostatný DNM	Obstarávaný DNM	Poskytnuté preddávky na DNM	Spolu
Prvotné ocenenie								
Stav k 1.1.2014	0	47 258	0	0	0	5 603	0	52 861
Prírastky	0	1 463	0	0	0	0	0	1 463
Úbytky	0	0	0	0	0	0	0	0
Presuny	0	5 603	0	0	0	-5 603	0	0
Stav k 31.12.2014	0	54 324	0	0	0	0	0	54 324
Oprávky								
Stav k 1.1.2014	0	20 292	0	0	0	0	0	20 292
Prírastky	0	9 456	0	0	0	0	0	9 456
Úbytky	0	0	0	0	0	0	0	0
Presuny	0	0	0	0	0	0	0	0
Stav k 31.12.2014	0	29 748	0	0	0	0	0	29 748
Opravné položky								
Stav k 1.1.2014	0	0	0	0	0	0	0	0
Prírastky	0	0	0	0	0	0	0	0
Úbytky	0	0	0	0	0	0	0	0
Presuny	0	0	0	0	0	0	0	0
Stav k 31.12.2014	0	0	0	0	0	0	0	0
Zostatková hodnota								
Stav k 1.1.2014	0	26 966	0	0	0	5 603	0	32 569
Stav k 31.12.2014	0	24 576	0	0	0	0	0	24 576

2. Dlhodobý hmotný majetok

Prehľad pohybu dlhodobého hmotného majetku za bežné účtovné obdobie je uvedený nižšie:

Dlhodobý hmotný ma- jetok	Pozemky	Stavby	Samostatné hnutelné veci a súbory hnu- teľných vecí	Pestovateľské celky trvalých porastov	Základné stádo a ťažné zvie- ratá	Ostatný DHM	Obstarávaný DHM	Poskytnuté preddavky na DHM	Spolu
Prvotné ocenenie									
Stav k 1.1.2015	0	0	25 293	0	0	0	0	0	25 293
Prírastky	0	0	0	0	0	0	0	0	0
Úbytky	0	0	0	0	0	0	0	0	0
Presuny	0	0	0	0	0	0	0	0	0
Stav k 31.12.2015	0	0	25 293	0	0	0	0	0	25 293
Oprávky									
Stav k 1.1.2015	0	0	24 447	0	0	0	0	0	24 447
Prírastky	0	0	137	0	0	0	0	0	137
Úbytky	0	0	0	0	0	0	0	0	0
Presuny	0	0	0	0	0	0	0	0	0
Stav k 31.12.2015	0	0	24 584	0	0	0	0	0	24 584
Opravné položky									
Stav k 1.1.2015	0	0	0	0	0	0	0	0	0
Prírastky	0	0	0	0	0	0	0	0	0
Úbytky	0	0	0	0	0	0	0	0	0
Presuny	0	0	0	0	0	0	0	0	0
Stav k 31.12.2015	0	0	0	0	0	0	0	0	0
Zostatková hodnota									
Stav k 1.1.2015	0	0	846	0	0	0	0	0	846
Stav k 31.12.2015	0	0	709	0	0	0	0	0	709

Informácie za predchádzajúce účtovné obdobie sú uvedené v nasledujúcej tabuľke:

Dlhodobý hmotný ma- jetok	Pozemky	Stavby	Samostatné hnuteľné veci a súbory hnu- teľných vecí	Pestovateľské celky trvalých porastov	Základné stádo a ťažné zvie- ratá	Ostatný DHM	Obstarávaný DHM	Poskytnuté preddavky na DHM	Spolu
Prvotné ocenenie									
Stav k 1.1.2014	0	0	25 293	0	0	0	0	0	25 293
Prírastky	0	0	0	0	0	0	0	0	0
Úbytky	0	0	0	0	0	0	0	0	0
Presuny	0	0	0	0	0	0	0	0	0
Stav k 31.12.2014	0	0	25 293	0	0	0	0	0	25 293
Oprávky									
Stav k 1.1.2014	0	0	24 310	0	0	0	0	0	24 310
Prírastky	0	0	137	0	0	0	0	0	137
Úbytky	0	0	0	0	0	0	0	0	0
Presuny	0	0	0	0	0	0	0	0	0
Stav k 31.12.2014	0	0	24 447	0	0	0	0	0	24 447
Opravné položky									
Stav k 1.1.2014	0	0	0	0	0	0	0	0	0
Prírastky	0	0	0	0	0	0	0	0	0
Úbytky	0	0	0	0	0	0	0	0	0
Presuny	0	0	0	0	0	0	0	0	0
Stav k 31.12.2014	0	0	0	0	0	0	0	0	0
Zostatková hodnota									
Stav k 1.1.2014	0	0	983	0	0	0	0	0	983
Stav k 31.12.2014	0	0	846	0	0	0	0	0	846

Poistený majetok

Súbor zariadení – výpočtová technika
Externé nosiče dát

Poistná suma v EUR

50 000/59 500
10 500/12 495

Informácie za predchádzajúce účtovné obdobie sú uvedené v nasledujúcej tabuľke:

Dlhodobý finančný majetok	Podielové CP a podielové účasti			Pôžičky prepojeným ÚJ	Pôžičky v rámci podielovej účasti okrem prepojených ÚJ	Dlhové CP a Ostatný DFM		Pôžičky a ostatný DFM s dobou splatnosti viac ako jeden rok	Účty v bankách s dobou viazanosti dlhšou ako jeden rok	Poskytnuté preddavky na DFM	Spolu
	ÚJ	ÚJ	ÚJ			Ostatné pôžičky	Ostatný DFM				
Prvotné ocenenie											
Stav k 1.1.2014	7 689 504	0	0	0	0	0	0	0	0	0	7 689 504
Prírastky	0	0	0	0	0	0	0	0	0	0	0
Úbytky	3 966 740	0	0	0	0	0	0	0	0	0	3 966 740
Presuny	0	0	0	0	0	0	0	0	0	0	0
Stav k 31.12.2014	3 722 764	0	0	0	0	0	0	0	0	0	3 722 764
Opravné položky											
Stav k 1.1.2014	0	0	0	0	0	0	0	0	0	0	0
Prírastky	0	0	0	0	0	0	0	0	0	0	0
Úbytky	0	0	0	0	0	0	0	0	0	0	0
Presuny	0	0	0	0	0	0	0	0	0	0	0
Stav k 31.12.2014	0	0	0	0	0	0	0	0	0	0	0
Účtovná hodnota											
Stav k 1.1.2014	7 689 504	0	0	0	0	0	0	0	0	0	7 689 504
Stav k 31.12.2014	3 722 764	0	0	0	0	0	0	0	0	0	3 722 764

Účtami v bankách s dobou viazanosti dlhšou ako jeden rok môže Spoločnosť voľne disponovať.

Rozhodujúci vplyv, spoločný rozhodujúci vplyv a podstatný vplyv

Spoločnosť má určitý dlhodobý finančný majetok umiestnený v iných účtovných jednotkách, kde prostredníctvom tohto umiestnenia Spoločnosť vykonáva rozhodujúci vplyv, spoločný rozhodujúci vplyv alebo podstatný vplyv.

Výška vlastného imania k 31. decembru 2015, výsledok hospodárenia za bežné účtovné obdobie a iné informácie o týchto účtovných jednotkách sú uvedené v nasledujúcej tabuľke:

Obchodné meno a sídlo	Podiel na ZI v %	Podiel na iných zložkách vlastného imania v %	Výška vlastného imania	Výsledok hospodárenia	Účtovná hodnota DFM
Spoločný rozhodujúci vplyv					
Nitrianska teplárenská spoločnosť	49%	49%	12 659 118	983 403	3 722 764
Spolu					3 722 764

Informácie za predchádzajúce účtovné obdobie sú uvedené v nasledujúcej tabuľke:

Obchodné meno a sídlo	Podiel na ZI v %	Podiel na iných zložkách vlastného imania v %	Výška vlastného imania	Výsledok hospodárenia	Účtovná hodnota DFM
Spoločný rozhodujúci vplyv					
Nitrianska teplárenská spoločnosť	49%	49%	12 582 415	986 800	3 722 764
Spolu					3 722 764

4. Pohľadávky

Vývoj opravnej položky v priebehu bežného účtovného obdobia je zobrazený v nasledujúcej tabuľke:

Pohľadávky	Stav k 1.1.2015	Tvorba OP	Zúčtovanie OP z dôvodu zániku opodstatnenosti	Zúčtovanie OP z dôvodu vyradenia majetku z účtovníctva	Stav k 31.12.2015
Dlhodobé pohľadávky spolu	38 354	0	0	0	38 354
Krátkodobé pohľadávky z obchodného styku, z toho:					
Pohľadávky voči prepojeným účtovným jednotkám	0	0	0	0	0
Pohľadávky v rámci podielovej účasti okrem pohľadávok voči prepojeným účtovným jednotkám	0	0	0	0	0
Ostatné pohľadávky z obchodného styku	38 354	0	0	0	38 354
Ostatné krátkodobé pohľadávky, z toho:	0	0	0	0	0
Čistá hodnota zákazky	0	0	0	0	0
Pohľadávky voči prepojeným účtovným jednotkám	0	0	0	0	0
Pohľadávky v rámci podielovej účasti okrem pohľadávok voči prepojeným účtovným jednotkám	0	0	0	0	0
Pohľadávky voči spoločníkom, členom a združeniu	0	0	0	0	0
Sociálne poistenie	0	0	0	0	0
Daňové pohľadávky a dotácie	0	0	0	0	0
Pohľadávky z derivátových operácií	0	0	0	0	0
Iné pohľadávky	0	0	0	0	0
Krátkodobé pohľadávky spolu	38 354	0	0	0	38 354

Spoločnosť vytvorila opravnú položku na plnú menovitú hodnotu pohľadávok voči spoločnosti Vaša energia, a.s., ktorá prestala vykonávať svoju činnosť. Voči tejto spoločnosti sa však nezačalo konkurzné konanie a ani nevyhlásila bankrot, nakoľko spoločnosť nevlastní žiadne aktíva, ktorými by bolo možné uspokojiť pohľadávku spoločnosti. Momentálne Spoločnosť čaká na jej zrušenie súdom

Informácie za predchádzajúce účtovné obdobie sú uvedené v nasledujúcej tabuľke:

Pohľadávky	Stav k 1.1.2014	Tvorba OP	Zúčtovanie OP z dôvodu zániku opodstatnenosti	Zúčtovanie OP z dôvodu vyradenia majetku z účtovníctva	Stav k 31.12.2014
Dlhodobé pohľadávky spolu	0	0	0	0	0
Krátkodobé pohľadávky z obchodného styku, z toho:	38 354	0	0	0	38 354
Pohľadávky voči prepojeným účtovným jednotkám	0	0	0	0	0
Pohľadávky v rámci podielovej účasti okrem pohľadávok voči prepojeným účtovným jednotkám	0	0	0	0	0
Ostatné pohľadávky z obchodného styku	38 354	0	0	0	38 354
Ostatné krátkodobé pohľadávky, z toho:	0	0	0	0	0
Čistá hodnota zákazky	0	0	0	0	0
Pohľadávky voči prepojeným účtovným jednotkám	0	0	0	0	0
Pohľadávky v rámci podielovej účasti okrem pohľadávok voči prepojeným účtovným jednotkám	0	0	0	0	0
Pohľadávky voči spoločníkom, členom a združeniu	0	0	0	0	0
Sociálne poistenie	0	0	0	0	0
Daňové pohľadávky a dotácie	0	0	0	0	0
Pohľadávky z derivátových operácií	0	0	0	0	0
Iné pohľadávky	0	0	0	0	0
Krátkodobé pohľadávky spolu	38 354	0	0	0	38 354

Dlhodobé pohľadávky Spoločnosti sú v lehote splatnosti. Veková štruktúra krátkodobých pohľadávok Spoločnosti k 31. decembru 2015 je uvedená v nasledujúcej tabuľke:

Názov položky	V lehote splatnosti	Po lehote splatnosti	Pohľadávky spolu
Krátkodobé pohľadávky z obchodného styku, z toho:	3 389 716	0	3 389 716
Pohľadávky voči prepojeným účtovným jednotkám	213 086	0	213 086
Pohľadávky v rámci podielovej účasti okrem pohľadávok voči prepojeným účtovným jednotkám	901 741	0	901 741
Ostatné pohľadávky z obchodného styku	2 274 889	0	2 274 889
Ostatné krátkodobé pohľadávky, z toho:	3 385 449	0	3 385 449
Čistá hodnota zákazky	0	0	0
Pohľadávky voči prepojeným účtovným jednotkám	3 125 721	0	3 125 721
Pohľadávky v rámci podielovej účasti okrem pohľadávok voči prepojeným účtovným jednotkám	0	0	0
Pohľadávky voči spoločníkom, členom a združeniu	0	0	0
Sociálne poistenie	0	0	0
Daňové pohľadávky a dotácie	259 070	0	259 070
Pohľadávky z derivátových operácií	0	0	0
Iné pohľadávky	658	0	658
Krátkodobé pohľadávky spolu	6 775 165	0	6 775 165

Informácie za predchádzajúce účtovné obdobie sú uvedené v nasledujúcej tabuľke:

Názov položky	V lehote splatnosti	Po lehote splatnosti	Pohľadávky spolu
Krátkodobé pohľadávky z obchodného styku, z toho:	1 698 538	0	1 698 538
Pohľadávky voči prepojeným účtovným jednotkám	426 936	0	426 936
Pohľadávky v rámci podielovej účasti okrem pohľadávok voči prepojeným účtovným jednotkám	1 206	0	1 206
Ostatné pohľadávky z obchodného styku	1 270 396	0	1 270 396
Ostatné krátkodobé pohľadávky, z toho:	4 929 810	0	4 929 810
Čistá hodnota zákazky	0	0	0
Pohľadávky voči prepojeným účtovným jednotkám	4 929 810	0	4 929 810
Pohľadávky v rámci podielovej účasti okrem pohľadávok voči prepojeným účtovným jednotkám	0	0	0
Pohľadávky voči spoločníkom, členom a združeniu	0	0	0
Sociálne poistenie	0	0	0
Daňové pohľadávky a dotácie	0	0	0
Pohľadávky z derivátových operácií	0	0	0
Iné pohľadávky	0	0	0
Krátkodobé pohľadávky spolu	6 628 348	0	6 628 348

Informácie o záložnom práve prípadne obmedzenom práve disponovať s pohľadávkami a informácie o pohľadávkach krytých záložným právom sú uvedené v nasledujúcej tabuľke:

Pohľadávky	Stav k 31.12.2015	Stav k 31.12.2014
Pohľadávky kryté záložným právom alebo inou formou zabezpečenia	0	0
Hodnota pohľadávok, na ktoré sa zriadilo záložné právo	0	0
Hodnota pohľadávok, pri ktorých je obmedzené právo s nimi nakladať	0	0

5. Poskytnuté pôžičky

Prehľad poskytnutých pôžičiek je uvedený v nasledujúcej tabuľke:

Názov položky	Mena	Úrok p. a. v %	Dátum splatnosti	Suma istiny v EUR k 31.12.2015	Suma istiny v EUR k 31.12.2014
Krátkodobé pôžičky, z toho:				3 125 721	4 929 810
Cashpooling	EUR	EONIA - 0.1%	na požiadanie	3 125 721	4 929 810

Spoločnosť od roku 2011 začala využívať cashpooling plne spravovaný materskou spoločnosťou VNG AG.

6. Finančné účty

Finančnými účtami môže Spoločnosť voľne disponovať.

Názov položky	Stav k 31.12.2015	Stav k 31.12.2014
Pokladnica, ceniny	0	1 022
Bežné bankové účty	1 276	755
Peniaze na ceste	0	0
Spolu	1 276	1 777

7. Časové rozlíšenie

Jednotlivé položky časového rozlíšenia sú uvedené v nasledujúcej tabuľke:

Opis položky časového rozlíšenia	Stav k 31.12.2015	Stav k 31.12.2014
Náklady budúcich období krátkodobé, z toho:	1 783	991
Poistenie	296	296
Predplatné a iné náklady	1 487	695
Spolu	1 783	991

PASÍVA

1. Vlastné imanie

Informácie o pohyboch vo vlastnom imaní a iné dodatočné informácie o vlastnom imaní Spoločnosti sú uvedené v poznámkach v časti IX na strane 26.

2. Sociálny fond

Tvorba a čerpanie sociálneho fondu v priebehu účtovného obdobia sú uvedené v nasledujúcej tabuľke:

Názov položky	2015	2014
Začiatkový stav sociálneho fondu	218	39
Tvorba sociálneho fondu na ťarchu nákladov	1 083	935
Tvorba sociálneho fondu zo zisku	0	0
Ostatná tvorba sociálneho fondu	0	0
Tvorba sociálneho fondu spolu	1 083	935
Čerpanie sociálneho fondu	1 260	756
Konečný zostatok sociálneho fondu	41	218

3. Závazky

Štruktúra záväzkov podľa zostatkovej doby splatnosti k 31. decembru 2015:

Názov položky	Závazky so zostatkovou dobou splatnosti			Závazky po lehote splatnosti	Spolu záväzky
	viac ako päť rokov	jeden rok až päť rokov	do jedného roka		
Ostatné dlhodobé záväzky, z toho:	0	0	41	0	41
Závazky zo sociálneho fondu	0	0	41	0	41
Dlhodobé záväzky spolu	0	0	41	0	41
Krátkodobé záväzky z obchodného styku, z toho:	0	0	2 695 431	150	2 695 581
Závazky voči prepojeným účtovným jednotkám	0	0	1 959 673	0	1 959 673
Závazky v rámci podielovej účasti okrem záväzkov voči prepojeným účtovným jednotkám	0	0	0	0	0
Ostatné záväzky z obchodného styku	0	0	735 758	150	735 908
Ostatné krátkodobé záväzky, z toho:	0	0	1 019 454	0	1 019 454
Závazky voči spoločníkom a združeniu	0	0	0	0	0
Závazky voči zamestnancom	0	0	11 047	0	11 047
Závazky zo sociálneho poistenia	0	0	7 828	0	7 828
Daňové záväzky a dotácie	0	0	624 795	0	624 795
Závazky z derivátových operácií	0	0	375 784	0	375 784
Iné záväzky	0	0	0	0	0
Krátkodobé záväzky spolu	0	0	3 714 885	150	3 715 035

Informácie za predchádzajúce účtovné obdobie sú uvedené v nasledujúcej tabuľke:

Názov položky	Závazky so zostatkovou dobou splatnosti			Závazky po lehote splatnosti	Spolu záväzky
	viac ako päť rokov	jeden rok až päť rokov	do jedného roka		
Ostatné dlhodobé záväzky, z toho:	0	0	218	0	218
Závazky zo sociálneho fondu	0	0	218	0	218
Dlhodobé záväzky spolu	0	0	218	0	218
Krátkodobé záväzky z obchodného styku, z toho:	0	0	1 659 949	964	1 660 913
Závazky voči prepojeným účtovným jednotkám	0	0	1 486 223	0	1 486 223
Ostatné záväzky z obchodného styku	0	0	173 726	964	174 690
Ostatné krátkodobé záväzky, z toho:	0	0	796 170	0	796 170
Závazky voči zamestnancom	0	0	33 811	0	33 811
Závazky zo sociálneho poistenia	0	0	8 411	0	8 411
Daňové záväzky a dotácie	0	0	543 317	0	543 317
Závazky z derivátových operácií	0	0	210 631	0	210 631
Iné záväzky	0	0	0	0	0
Krátkodobé záväzky spolu	0	0	2 456 119	964	2 457 083

4. Závazky z derivátových obchodov

Spoločnosť využíva zabezpečovacie deriváty pri riadení rizika fluktuácie denných cien zemného plynu indexu NCG (na strane nákupu) voči fixným cenám, za ktoré dodáva svojim zákazníkom. Fixácia na strane nákupu prebieha v rovnakom čase, ako fixácia na strane predaja, čím sa naplňa ich zabezpečovací charakter. Na fixáciu nákupných denných cien indexu NCG, využíva Spoločnosť materskú spoločnosť VNG AG. Realizácia zabezpečovacích derivátov prebieha na VTP NCG.

Názov položky	Stav k 31.12.2015			Stav k 31.12.2014		
	Účtovná hodnota		Dohodnutá cena podkla- dového ná- stroja	Účtovná hodnota		Dohodnutá cena podkla- dového ná- stroja
	pohľá- dávky	záväzku		pohľá- dávky	záväzku	
Zabezpečovacie deriváty, z toho:	0	375 784	1 678 447	0	210 631	2 607 458
Zabezpečenie cien dodávok zemného plynu	0	375 784	1 678 447	0	210 631	2 607 458
Spolu	0	375 784	1 678 447	0	210 631	2 607 458

Názov položky	Stav k 31.12.2015		Stav k 31.12.2014	
	Zmena reálnej hodnoty (+/-) s vplyvom na výsledok hospodáre- nia	vlastné imanie	Zmena reálnej hodnoty (+/-) s vplyvom na výsledok hospodáre- nia	vlastné imanie
Zabezpečovacie deriváty, z toho:	0	375 784	0	210 631
Zabezpečenie cien dodávok zem- ného plynu	0	375 784	0	210 631

Zabezpečovaná položka	Reálna hodnota	
	Stav k 31.12.2015	Stav k 31.12.2014
Zmluvy neučtujúce sa na súvahových účtoch	1 678 447	2 396 827
Spolu	1 678 447	2 396 827

5. Rezervy

Prehľad pohybu rezerv za rok 2015 je uvedený v nasledujúcej tabuľke:

Názov položky	Stav k				Stav k 31.12.2015
	1.1.2015	Tvorba	Použitie	Zrušenie	
Krátkodobé rezervy, z toho:	7 671	7 887	7 671	0	7 887
Zákonné krátkodobé rezervy, z toho:	2 271	2 487	2 271	0	2 487
Nevyčerpané dovolenky	2 271	2 487	2 271	0	2 487
Ostatné krátkodobé rezervy, z toho:	5 400	5 400	5 400	0	5 400
Audit	5 400	5 400	5 400	0	5 400
Rezervy spolu	7 671	7 887	7 671	0	7 887

Informácie za predchádzajúce účtovné obdobie sú uvedené v nasledujúcej tabuľke:

Názov položky a	Stav k 1.1.2014 b	Tvorba c	Použitie d	Zrušenie e	Stav k 31.12.2014 f
Krátkodobé rezervy, z toho:	13 121	7 671	13 121	0	7 671
Zákonné krátkodobé rezervy, z toho:	7 271	2 271	7 271	0	2 271
Nevyčepané dovolenky	7 271	2 271	7 271	0	2 271
Ostatné krátkodobé rezervy, z toho:	5 850	5 400	5 850	0	5 400
Audit	5 850	5 400	5 850	0	5 400
Rezervy spolu	13 121	7 671	13 121	0	7 671

6. Bankové úvery a vydané dlhopisy

Prehľad bankových úverov k je uvedený v nasledujúcej tabuľke:

Názov položky	Mena	Úrok p. a. v %	Dátum splatnosti	Suma istiny v príslušnej mene		Suma istiny v mene EUR	
				k 31.12.2015	k 31.12.2014	k 31.12.2015	k 31.12.2014
Krátkodobé bankové úvery, z toho:						731	574
Unicredit Bank - kreditna karta	EUR	17.7 (po spl.)	24.2.2016	0	0	731	574
Spolu						731	574

IV. INFORMÁCIE, KTORÉ DOPLŇUJÚ A VYSVETLJUJÚ POLOŽKY VÝKAZU ZISKOV A STRÁT

1. Čistý obrat

Informácie o štruktúre čistého obratu Spoločnosti sú uvedené v nasledujúcej tabuľke:

Názov položky	2015	2014
Tržby za vlastné výkony a tovar, z toho:	26 252 993	16 622 217
Tržby za vlastné výrobky	0	0
Tržby z predaja služieb	4 783 781	527 426
Tržby za tovar	21 469 212	16 094 791
Výnosy zo zákazky	0	0
Výnosy z nehnuteľnosti na predaj	0	0
Iné výnosy súvisiace s bežnou činnosťou	899	5 791
Čistý obrat celkom	26 253 892	16 628 008

VÝNOSY

2. Tržby za vlastné výkony a tovar

Tržby za vlastné výkony a tovar podľa jednotlivých segmentov, t.j. podľa typov výrobkov, tovarov, služieb a iných činností Spoločnosti, a podľa hlavných geografických oblastí odbytu sú uvedené v nasledujúcej tabuľke:

Oblasť odbytu	Predaj zemného plynu		Poradenstvo a IT služby		Spolu	
	2015	2014	2015	2014	2015	2014
Slovensko	25 403 848	15 684 120	20 595	29 590	25 424 443	15 713 710
Česká republika	794 395	881 532	34 155	26 975	828 550	908 507
Spolu	26 198 243	16 565 652	54 750	56 565	26 252 993	16 622 217

3. Ostatné výnosy z hospodárskej a finančnej činnosti

Informácie o výnosoch pri aktivácii nákladov a o výnosoch z hospodárskej činnosti a finančnej činnosti sú uvedené nižšie:

Názov položky	2015	2014
Ostatné významné položky výnosov z hospodárskej činnosti, z toho:	886	5 531
Výnos z úrokov z omeškania	0	5 521
Výnosy z predaja dlhodobého hmotného majetku	221	10
Ostatné	665	0
Finančné výnosy, z toho:	449 149	6 720 252
<i>Kurzové zisky, z toho:</i>	0	11
kurzové zisky ku dňu, ku ktorému sa zostavuje účtovná závierka	0	11
<i>Ostatné významné položky finančných výnosov, z toho:</i>	449 149	6 720 241
Tržby z predaja cenných papierov a podielov	0	6 200 000
Dividendy	445 900	499 800
Úroky	13	260
Výnosy zo zabezpečovacích derivátových operácií	3 236	20 181

NÁKLADY

4. Náklady z hospodárskej a finančnej činnosti

Prehľad nákladov Spoločnosti z hospodárskej a finančnej činnosti okrem osobným nákladov je uvedený v nasledujúcej tabuľke:

Názov položky	2015	2014
Náklady za poskytnuté služby, z toho:	5 036 407	1 134 752
<i>Náklady voči audítorovi, auditorskej spoločnosti, z toho:</i>	<i>15 300</i>	<i>12 350</i>
náklady za overenie individuálnej účtovnej závierky	15 300	12 350
<i>Ostatné významné položky nákladov za poskytnuté služby, z toho:</i>	<i>5 021 107</i>	<i>1 122 402</i>
Tranzit a distribúcia	4 216 499	669 265
Reklama	264 498	1 150
Štrukturovanie	274 076	225 850
Portfolio manažment	67 629	33 975
Dispatching a riadenie portfólia	50 279	28 095
Nájomné kancelária	22 987	25 435
Telekomunikačné a IT náklady	23 805	23 614
Právne, daňové a iné poradenstvo	16 644	20 857
Nájomné vozidiel	23 129	20 642
Účtovnícke služby	12 026	19 906
Cestovné	13 255	17 002
Reprezentatívne náklady	9 473	12 978
Riadenie kreditného rizika	2 885	2 694
Ostatné	23 922	20 939
Ostatné významné položky nákladov z hospodárskej činnosti, z toho:	780	1 065
Poistenie	636	636
Ostatné	144	429
Finančné náklady, z toho:	410 200	4 040 464
<i>Kurzové straty, z toho:</i>	<i>2 271</i>	<i>1 191</i>
kurzové straty ku dňu, ku ktorému sa zostavuje účtovná závierka	0	0
<i>Ostatné významné položky finančných nákladov, z toho:</i>	<i>407 929</i>	<i>4 039 273</i>
Predané cenné papiere a podiely	0	3 969 840
Bankové záruky	15 353	4 873
Poplatky za necerpanie úveru	5 069	6 546
Nákladové úroky	0	804
Ostatné poplatky	1 279	1 651
Straty zo zabezpečovacích derivátových operácií	386 228	55 559

5. Osobné náklady

Prehľad osobných nákladov Spoločnosti je uvedený v nasledujúcej tabuľke:

Názov položky	2015	2014
Osobné náklady, z toho:	261 000	296 244
Mzdy	192 777	225 026
Ostatné náklady na závislú činnosť	0	0
Sociálne poistenie	46 445	49 672
Zdravotné poistenie	18 659	18 383
Sociálne zabezpečenie	3 119	3 163

6. Dane

Doplňujúce informácie o odloženej dani:

Názov položky	Stav k 31.12.2015	Stav k 31.12.2014
Suma odloženej daňovej pohľadávky týkajúca sa umorenia daňovej straty, nevyužitých daňových odpočtov a iných nárokov, ako aj dočasných rozdielov predchádzajúcich účtovných období, ku ktorým sa v predchádzajúcich účtovných obdobiach odložená daňová pohľadávka neúčtovala	0	0
Suma odloženého daňového záväzku, ktorý vznikol z dôvodu neúčtovania tej časti odloženej daňovej pohľadávky v bežnom účtovnom období, o ktorej sa účtovalo v predchádzajúcich účtovných obdobiach	0	0
Suma neuplatneného umorenia daňovej straty, nevyužitých daňových odpočtov a iných nárokov a odpočítateľných dočasných rozdielov, ku ktorým nebola účtovaná odložená daňová pohľadávka	149 623	342 837
Suma odloženej dani z príjmov, ktorá sa vzťahuje na položky účtované priamo na účty vlastného imania bez účtovania na účty nákladov a výnosov	82 672	46 339

Spoločnosť neočakáva v nasledujúcom období dostatočnú výšku zdaniteľného zisku, preto z dôvodu opatrnosti o odloženej daňovej pohľadávke neúčtuje.

Odsúhlasenie vzťahu medzi splatnou daňou z príjmov, odloženou daňou z príjmov a výsledkom hospodárenia pred zdanením je uvedené v nasledujúcej tabuľke:

Názov položky	2015			2014		
	Základ dane	Daň	Daň v %	Základ dane	Daň	Daň v %
Výsledok hospodárenia pred zdanením, z toho:	572 804			1 999 597		
teoretická daň		126 017	22%		439 911	22%
Daňovo neuznané náklady	97 621	21 477		20 998	4 620	
Výnosy nepodliehajúce dani	-458 685	-100 911		-499 800	-109 956	
Vplyv nevykázananej odloženej daňovej pohľadávky	0	0		0	0	
Umorenie daňovej straty	-74 860	-16 469		-334 172	-73 518	
Zmena sadzby dane	0	0		0	0	
Iné	-1 364	-300		-7 673	-1 688	
Spolu		29 814	5%		259 369	13%
Splatná daň z príjmov		29 814	5%		259 369	13%
Odložená daň z príjmov		0			0	
Celková daň z príjmov		29 814	5%		259 369	13%

V. INFORMÁCIE O INÝCH AKTÍVACH A INÝCH PASÍVACH

1. Podmienené záväzky

Vzhľadom na to, že viaceré oblasti slovenského daňového práva (napr. legislatíva ohľadom transferového oceňovania) doteraz neboli dostatočne overené praxou, existuje neistota v tom, ako ich budú daňové orgány aplikovať. Mieru tejto neistoty nie je možné kvantifikovať a zanikne až potom, keď budú k dispozícii právne precedensy príp. oficiálne interpretácie príslušných orgánov. Vedenie Spoločnosti si nie je vedomé žiadnych okolností, v dôsledku ktorých by jej vznikol v budúcnosti významný náklad.

2. Ostatné finančné povinnosti

Spoločnosť má k 31. decembru 2015 otvorené bankové garancie v prospech svojho dodávateľa SPP-distribúcia, a.s. a eustream a.s. do výšky 950 000 EUR. Ďalej má Spoločnosť vystavenú garanciu materskou spoločnosťou VNG AG voči RWE Supply & Trading GmbH vo výške 1 000 000 EUR.

VI. UDALOSTI, KTORÉ NASTALI PO DNI, KU KTORÉMU SA ZOSTAVUJE ÚČTOVNÁ ZÁVIERKA

Po 31. decembri 2015 do dňa zostavenia účtovnej závierky Spoločnosti nenastali také udalosti, ktoré by si vyžadovali zverejnenie alebo vykázanie v účtovnej závierke za rok 2015.

VII. TRANSAKČIE SO SPRIAZNENÝMI STRANAMI

1. Transakcie medzi Spoločnosťou a spriaznenými osobami

Spriaznená osoba a	Kód druhu ob- chodu b	Hodnotové vyjadrenie obchodu	
		2015 c	2014 d
VNG Energie Czech, s.r.o.	1	17 757 481	13 578 194
VNG Energie Czech, s.r.o.	2	828 548	81 532
VNG Energie Czech, s.r.o.	3	168 292	26 975
Nitrianska teplárenská spoločnosť, a.s.	2	4 702 027	13 145
Nitrianska teplárenská spoločnosť, a.s.	6	445 900	499 800
G.EN. GAZ ENERGIA Sp. Z o.o.	1	814	0

Dcérska účtovná jednotka/Materská účtovná jednotka a	Kód druhu ob- chodu b	Hodnotové vyjadrenie obchodu	
		2015 c	2014 d
VNG AG	1	370 350	746 933
VNG AG - Deriváty strata	11	382 992	35 378
VNG AG - dividendy	6	1 653 216	248 289
VNG AG - úroky a poplatky z úveru (naklad)	8	103 207	7 350

Kód druhu obchodu	Druh obchodu:
1	kúpa
2	predaj
3	poskytnutie služby
4	obchodné zastúpenie
5	licencia
6	transfer
7	know-how
8	úver, pôžička
9	výpomoc
10	záruka
11	iný obchod.

	Stav k 31.12.2015	Stav k 31.12.2014
Pohľadávky z obchodného styku	1 114 826	428 142
Ostatné pohľadávky v rámci konsolidovaného celku	0	0
Prijmy budúcich období	0	0
Náklady budúcich období	0	0
Poskytnuté pôžičky	3 125 720	4 929 810
Aktíva spolu	4 240 546	4 929 821
Záväzky z obchodného styku	1 959 673	1 486 223
Ostatné záväzky v rámci konsolidovaného celku	0	0
Nevyfakturované dodávky	0	0
Rezervy	0	0
Výnosy budúcich období	0	0
Výdavky budúcich období	0	0
Prijaté pôžičky	0	0
Pasíva spolu	1 959 673	1 486 223

2. Prijmy a výhody členov štatutárneho orgánu, dozorného orgánu a iného orgánu

Názov položky	Konatelia		Spolu	
	2015	2014	2015	2014
Priznané odmeny za účtovné obdobie z dôvodu výkonu funkcie, z toho:	54 738	51 138	54 738	51 138
<i>Priznané odmeny súčasných členov</i>	54 738	51 138	54 738	51 138
<i>Plnenia vyplývajúce z dôchodkových programov pre bývalých členov</i>	0	0	0	0
Výška poskytnutých záruk alebo iných zabezpečení:	0	0	0	0
Poskytnuté pôžičky k poslednému dňu účtovného obdobia:	0	0	0	0
Celková suma použitých finančných prostriedkov alebo iného plnenia na súkromné účely	0	0	0	0
Spolu	54 738	51 138	54 738	51 138

VIII. OSTATNÉ INFORMÁCIE

Spoločnosti nebolo udelené výlučné právo alebo osobitné právo poskytovať služby vo verejnom záujme.

Na spoločnosť sa rovnako nevzťahuje § 23d ods. 6 zákona o účtovníctve.

IX. PREHLAD POHYBOV VLASTNÉHO IMANIA

1. Vlastné imanie

Prehľad pohybu vlastného imania v priebehu bežného a predchádzajúceho účtovného obdobia je uvedený v nasledujúcich tabuľkách:

Položka vlastného imania	Stav k				Stav k
	1.1.2015	Prírastky	Úbytky	Presuny	31.12.2015
Základné imanie	8 470 000	0	0	0	8 470 000
Zmena základného imania	0	0	0	0	0
Pohľadávky za upísané vlastné imanie	0	0	0	0	0
Emisné ážio	0	0	0	0	0
Ostatné kapitálové fondy	0	0	0	0	0
Zákonný rezervný fond a nedeliteľný fond	127 074	0	0	87 012	214 086
Rezervný fond na vlastné akcie a vlastné podiely	0	0	0	0	0
Štatutárne fondy	0	0	0	0	0
Ostatné fondy	0	0	0	0	0
Oceňovacie rozdiely z precenenia majetku a záväzkov	-210 631	-375 784	-210 631	0	-375 784
Oceňovacie rozdiely z kapitálových účastín	0	0	0	0	0
Oceňovacie rozdiely z precenenia pri zlúčení, splnutí a rozdelení	0	0	0	0	0
Nerozdelený zisk minulých rokov	0	0	0	0	0
Neuhradená strata minulých rokov	0	0	0	0	0
Výsledok hospodárenia bežného účtovného obdobia	1 740 228	542 990	-1 653 216	-87 012	542 990
Vlastné imanie spolu	10 126 671	167 206	-1 863 847	0	8 851 292

Položka vlastného imania	Stav k				Stav k
	1.1.2014	Prírastky	Úbytky	Presuny	31.12.2014
Základné imanie	8 470 000	0	0	0	8 470 000
Zmena základného imania	0	0	0	0	0
Pohľadávky za upísané vlastné imanie	0	0	0	0	0
Emisné ážio	0	0	0	0	0
Ostatné kapitálové fondy	0	0	0	0	0
Zákonný rezervný fond a nedeliteľný fond	114 006	0	0	13 068	127 074
Rezervný fond na vlastné akcie a vlastné podiely	0	0	0	0	0
Štatutárne fondy	0	0	0	0	0
Ostatné fondy	0	0	0	0	0
Oceňovacie rozdiely z precenenia majetku a záväzkov	0	-210 631	0	0	-210 631
Oceňovacie rozdiely z kapitálových účastín	0	0	0	0	0
Oceňovacie rozdiely z precenenia pri zlúčení, splnutí a rozdelení	0	0	0	0	0
Nerozdelený zisk minulých rokov	0	0	0	0	0
Neuhradená strata minulých rokov	0	0	0	0	0
Výsledok hospodárenia bežného účtovného obdobia	261 357	1 740 228	-248 289	-13 068	1 740 228
Vlastné imanie spolu	8 845 363	1 529 597	-248 289	0	10 126 671

2. Prehľad v pohybe oceňovacích rozdielov

Názov položky	2015	2014
Oceňovacie rozdiely z precenenia majetku a záväzkov	-165 153	-210 631
<i>Precenenie podielových cenných papierov použitím metódy vlastného imania</i>	0	0
<i>Zmena reálnej hodnoty zabezpečovacích derivátov</i>	-165 153	-210 631
<i>Zmena reálnej hodnoty derivátov obchodovaných na neverejnom trhu</i>	0	0
Spolu	-165 153	-210 631

3. Rozdelenie zisku za predchádzajúci rok 2014

Účtovný zisk za rok 2014 vo výške 1 740 228 EUR bol rozdelený nasledovne: 87 012 EUR bolo pridelených do zákonného rezervného fondu a zvyšných 1 653 216 bolo vyplatených vo forme dividend materskej spoločnosti VNG AG.

4. Rozdelenie zisku za bežný rok 2015

Ku dňu zostavenia účtovnej závierky štatutárny orgán zatiaľ nenavrhol rozdelenie zisku za rok 2015.

X. PREHLAD PEŇAŽNÝCH TOKOV

Na účely uvádzania údajov v prehľade peňažných tokov sa rozumie:

- peňažnými prostriedkami peňažná hotovosť, ekvivalenty peňažnej hotovosti, peňažné prostriedky na bežných účtoch v bankách alebo pobočkách zahraničných bánk, kontokorentný účet a časť zostatku účtu peniaze na ceste, ktorý sa viaže k prevodu medzi bežným účtom a pokladnicou alebo medzi dvoma bankovými účtami,
- ekvivalentmi peňažnej hotovosti krátkodobý finančný majetok, ktorý je zameniteľný za vopred známu sumu peňažných prostriedkov, pri ktorom nie je riziko výraznej zmeny jeho hodnoty v najbližších troch mesiacoch ku dňu, ku ktorému sa zostavuje účtovná závierka, napríklad termínové vklady na bankových účtoch, ktoré sú uložené najviac na trojmesačnú výpovednú lehotu, likvidné cenné papiere určené na obchodovanie, prioritné akcie obstarané účtovnou jednotkou, ktoré sú splatné do troch mesiacov odo dňa, ku ktorému sa zostavuje účtovná závierka.
- V prehľade peňažných tokov za rok 2015 a 2014 peňažné prostriedky a peňažné ekvivalenty na začiatku a na konci roka obsahujú aj zostatky cashpoolingu k 31. decembru 2015 a k 31. decembru 2014 v hodnote 3 126 997 EUR a 4 986 418 EUR. Tieto zostatky sa v súvahe k 31. decembru 2015 a k 31. decembru 2014 vykazujú v riadku Pohľadávky voči dcérskej účtovnej jednotke a materskej účtovnej jednotke (viď Poznámka 4 str. 16).

Spoločnosť zostavila prehľad peňažných tokov pomocou nepriamej metódy:

Názov položky	2015	2014
Výsledok hospodárenia pred zdanením	572 804	1 999 597
<i>Úpravy o nepeňažné operácie:</i>		
Odpisy dlhodobého majetku	11 009	9 593
Zmena stavu rezerv	216	-5 450
Úrokové náklady (netto)	-13	544
Strata / (zisk) z predaja dlhodobého majetku	-221	-2 233 270
Výnosy z dlhodobého finančného majetku	-445 900	-499 800
Zisk z prevádzky pred zmenou pracovného kapitálu	137 895	-728 786
<i>Zmena pracovného kapitálu:</i>		
Úbytok (prírastok) pohľadávok z obchodného styku a časového rozlíšenia	-1 692 628	151 760
Úbytok (prírastok) zásob	153 330	-1 772 243
(Úbytok) prírastok záväzkov a časového rozlíšenia	1 322 177	-1 075 412
Iné	0	0
Prevádzkové peňažné toky	-79 226	-3 424 681
Peňažné toky z prevádzkovej činnosti		
Prevádzkové peňažné toky	-79 226	-3 424 681
Zaplatené úroky	0	-804
Prijaté úroky	13	260
Zaplatená daň z príjmov	-518 439	0
Vyplatené dividendy	-1 653 216	-248 289
Čisté peňažné toky z prevádzkovej činnosti	-2 250 868	-3 673 514
Peňažné toky z investičnej činnosti		
Nákup dlhodobého majetku	0	-1 463
Prijmy z predaja dlhodobého majetku	221	6 200 010
Prijaté dividendy	445 900	499 800
Čisté peňažné toky z investičnej činnosti	446 121	6 698 347
Peňažné toky z finančnej činnosti		
Prijmy / splátky úverov a pôžičiek od bánk	157	-93
Čisté peňažné toky z finančnej činnosti	157	-93
Kurzové rozdiely k peňažným prostriedkom a ekvivalentom	0	0
Prírastky (úbytky) peňažných prostriedkov a peňažných ekvivalentov	-1 804 590	3 024 740
Peňažné prostriedky a peňažné ekvivalenty na začiatku roka	4 931 587	1 906 847
Peňažné prostriedky a peňažné ekvivalenty na konci roka	3 126 997	4 931 587