

*Emerson a. s.*

*Účtovná závierka k 30. septembru 2016 zostavená podľa Medzinárodných štandardov finančného výkazníctva v znení prijatom Európskou úniou  
(sumy v EUR)*

---

**Emerson a. s.**

**Účtovná závierka  
k 30. septembru 2016**

**Zostavená podľa Medzinárodných štandardov  
finančného výkazníctva v znení prijatom Európskou úniou  
a Správa nezávislého audítora**

**Emerson a. s.**

**Účtovná závierka k 30. septembru 2016 zostavená podľa Medzinárodných štandardov finančného výkazníctva v znení prijatom Európskou úniou**  
(sumy v EUR)

---

## Obsah

Správa nezávislého audítora

Výkaz o finančnej situácii k 30. septembru 2016 .....	5
Výkaz komplexného výsledku k 30. septembru 2016 .....	6
Výkaz zmien vlastného imania k 30. septembru 2016 .....	7
Výkaz peňažných tokov za rok končiaci sa 30. septembra 2016.....	8
1. Všeobecné informácie o Spoločnosti .....	9
2. Vyhlásenie o zhode .....	11
3. Východiská pre zostavenie účtovnej závierky .....	11
4. Významné účtovné metódy a účtovné zásady .....	12
5. Nehnuteľnosti, stroje a zariadenia .....	23
6. Nehmotný majetok.....	24
7. Zásoby .....	29
8. Pohľadávky z obchodného styku a ostatné pohľadávky.....	30
9. Finančné nástroje podľa kategórií .....	32
10. Peňažné prostriedky a ekvivalenty peňažných prostriedkov .....	33
11. Odložená daňová pohľadávka .....	33
12. Vlastné imanie .....	34
13. Rezerva na zamestnanecké požitky .....	35
14. Ostatné dlhodobé záväzky .....	35
15. Záväzky z obchodného styku a ostatné záväzky.....	36
16. Ostatné daňové záväzky .....	37
17. Rezervy.....	38
18. Výnosy .....	38
19. Spotreba materiálu a energií, náklady na predaný tovar .....	41
20. Osobné náklady .....	41
21. Služby .....	42
22. Odpisy.....	43
23. Ostatné náklady a ostatné výnosy.....	43
24. Finančné výnosy a finančné náklady .....	44
25. Daň z príjmov.....	44
26. Podmienený majetok a záväzky .....	45
27. Operatívny prenájom .....	46
28. Informácie o príjmoch a výhodách členov štatutárnych orgánov, dozorných orgánov a iných orgánov účtovnej jednotky.....	46
29. Spriaznené osoby.....	46
30. Riadenie finančného rizika .....	49
31. Informácie o skutočnostiach, ktoré nastali po dni, ku ktorému sa zostavuje účtovná závierka, do dňa zostavenia účtovnej závierky .....	52
32. Majetok a záväzky za nepokračujúce činnosti .....	53



KPMG Slovensko spol. s r. o.  
Dvořákovo nábrežie 10  
P. O. Box 7  
820 04 Bratislava 24  
Slovakia

Telephone +421 (0)2 59 98 41 11  
Fax +421 (0)2 59 98 42 22  
Internet www.kpmg.sk

## Správa nezávislého audítora

Akcionárom, dozornej rade a predstavenstvu spoločnosti Vertiv Slovakia, a. s. (pred 1. decembrom 2016 bolo jej obchodné meno Emerson a. s.):

Uskutočnili sme audit priloženej účtovnej závierky spoločnosti Vertiv Slovakia, a. s. („Spoločnosť“), ktorá obsahuje výkaz o finančnej situácii k 30. septembru 2016, výkazy ziskov a strát a ostatných súčastí komplexného výsledku, zmien vlastného imania a peňažných tokov za rok končiaci 30. septembrom 2016, ako aj poznámky obsahujúce súhrn významných účtovných zásad a účtovných metód a ďalších vysvetľujúcich informácií.

### *Zodpovednosť štatutárneho orgánu Spoločnosti*

Štatutárny orgán Spoločnosti je zodpovedný za zostavenie tejto účtovnej závierky, ktorá poskytuje pravdivý a verný obraz podľa Medzinárodných štandardov finančného výkazníctva v znení prijatom Európskou úniou a za tie interné kontroly, ktoré považuje za potrebné na zostavenie účtovnej závierky, ktorá neobsahuje významné nesprávnosti, či už v dôsledku podvodu alebo chyby.

### *Zodpovednosť audítora*

Našou zodpovednosťou je vyjadriť názor na túto účtovnú závierku na základe nášho auditu. Audit sme uskutočnili v súlade s Medzinárodnými audítorskými štandardmi. Podľa týchto štandardov máme dodržiavať etické požiadavky, naplánovať a vykonať audit tak, aby sme získali primerané uistenie, že účtovná závierka neobsahuje významné nesprávnosti.

Súčasťou auditu je uskutočnenie postupov na získanie audítorských dôkazov o sumách a údajoch vykázaných v účtovnej závierke. Zvolené postupy závisia od úsudku audítora, vrátane posúdenia rizík významnej nesprávnosti v účtovnej závierke, či už v dôsledku podvodu alebo chyby. Pri posudzovaní tohto rizika audítor berie do úvahy interné kontroly relevantné pre zostavenie účtovnej závierky, ktorá poskytuje pravdivý a verný obraz, aby mohol vypracovať audítorské postupy vhodné za daných okolností, nie však na účely vyjadrenia názoru na účinnosť interných kontrol účtovnej jednotky. Audit ďalej zahŕňa zhodnotenie vhodnosti použitých účtovných zásad a účtovných metód a primeranosti účtovných odhadov uskutočnených štatutárnym orgánom Spoločnosti, ako aj zhodnotenie prezentácie účtovnej závierky ako celku.

Sme presvedčení, že audítorské dôkazy, ktoré sme získali, sú dostatočné a vhodné ako východisko pre náš názor.

*Názor*

Podľa nášho názoru účtovná závierka poskytuje pravdivý a verný obraz finančnej situácie Spoločnosti k 30. septembru 2016, výsledku jej hospodárenia a peňažných tokov za rok končiaci 30. septembrom 2016 podľa Medzinárodných štandardov finančného výkazníctva v znení prijatom Európskou úniou.

15. december 2016  
Bratislava, Slovenská republika

Audítorská spoločnosť:  
KPMG Slovensko spol. s r. o.  
Licencia SKAU č. 96



Zodpovedný audítor:  
Ing. Andrej Jandzik, ACCA  
Licencia UDVA č. 1144

Emerson a. s.

Účtovná závierka k 30. septembru 2016 zostavená podľa Medzinárodných štandardov finančného výkazníctva v znení prijatom Európskou úniou  
(sumy v EUR)

## Výkaz o finančnej situácii k 30. septembru 2016

V EUR	Poznámka	30.9.2016	30.9.2015
<b>MAJETOK</b>			
Nehnutelnosti, stroje a zariadenia	5,22	14 436 294	15 035 468
Nehmotný majetok	6,22	36 120	57 399
Ostatný dlhodobý majetok		-	30 635
<b>Neobežný majetok celkom</b>		<b>14 472 414</b>	<b>15 123 502</b>
Zásoby	7	21 232 508	19 032 723
Pohľadávky z obchodného styku a ostatné pohľadávky	8,9	105 387 588	82 097 388
Odložená daňová pohľadávka	11	611 851	-
DPH a ostatné daňové pohľadávky		2 797 021	4 869 965
Peňažné prostriedky a ekvivalenty peňažných prostriedkov	9,10	113 609	37 472
<b>Obežný majetok celkom</b>		<b>130 142 577</b>	<b>106 037 548</b>
<b>Ukončené činnosti</b>	32	647 175	688 527
<b>Majetok divízie držanej za účelom predaja</b>	32	-	33 220 554
<b>MAJETOK CELKOM</b>		<b>145 262 166</b>	<b>155 070 131</b>
<b>VLASTNÉ IMANIE</b>			
Základné imanie		15 963 410	15 963 410
Vlastné akcie a vlastné obchodné podiely		-	-
Ostatné kapitálové fondy		1 331 139	1 331 139
Fondy zo zisku		3 332 455	3 332 455
Nerozdelený zisk		49 598 922	61 590 096
Zisk bežného obdobia		18 238 425	8 011 171
<b>Vlastné imanie celkom</b>	12	<b>88 464 351</b>	<b>90 228 271</b>
<b>ZÁVÄZKY</b>			
Odložený daňový záväzok		-	143 913
Rezerva na zamestnanecké požitky	13	1 154 978	1 133 594
Ostatné dlhodobé záväzky	14	73 251	182 057
<b>Neobežné záväzky celkom</b>		<b>1 228 229</b>	<b>1 459 564</b>
Záväzky z obchodného styku a ostatné záväzky	9,15	47 105 403	54 262 547
Daň z príjmov - záväzok		3 456 245	957 430
Ostatné daňové záväzky	16	210 318	249 432
Rezervy	17	4 150 445	2 436 713
<b>Obežné záväzky celkom</b>		<b>54 922 411</b>	<b>57 906 122</b>
<b>Záväzky celkom</b>		<b>56 150 640</b>	<b>59 365 686</b>
<b>Ukončené činnosti</b>	32	647 175	688 527
<b>Záväzky divízie držanej za účelom predaja</b>	32	-	4 787 647
<b>VLASTNÉ IMANIE A ZÁVÄZKY CELKOM</b>		<b>145 262 166</b>	<b>155 070 131</b>

Poznámky na stranách 9 až 57 sú neoddeliteľnou súčasťou tejto účtovnej závierky.

Emerson a. s.

Účtovná závierka k 30. septembru 2016 zostavená podľa Medzinárodných štandardov finančného výkazníctva v znení prijatom Európskou úniou  
(sumy v EUR)

## Výkaz komplexného výsledku k 30. septembru 2016

V EUR	Poznámka	30.9.2016	30.9.2015
<b>Pokračujúce činnosti</b>			
Výnosy z predaja vlastných výrobkov a služieb		155 587 185	148 214 662
Výnosy z predaja tovaru		10 835 042	10 642 676
<b>Výnosy</b>	<b>18</b>	<b>166 422 227</b>	<b>158 857 338</b>
Spotreba materiálu a energií	19	99 361 184	94 416 090
Náklady na predaný tovar	19	6 876 638	8 016 420
Osobné náklady	20	20 804 362	20 241 792
Služby	21	30 500 126	29 092 913
Čistý zisk / (strata) z predaja materiálu		218 431	71 113
Čistý zisk / (strata) zisk z predaja dlhodobého majetku		17 473	38 359
Odpisy	22	1 883 667	1 967 976
Ostatné výnosy	23	1 846 626	1 868 129
Ostatné náklady	23	1 086 930	230 138
<b>Zisk z prevádzkovej činnosti</b>		<b>7 991 850</b>	<b>6 869 610</b>
Finančné výnosy		2 150 705	2 922 597
Finančné náklady		2 376 977	3 123 689
<b>Finančné náklady, netto</b>	<b>24</b>	<b>- 226 272</b>	<b>- 201 092</b>
<b>Zisk z pokračujúcich činností pred zdanením</b>		<b>7 765 578</b>	<b>6 668 518</b>
Daň z príjmov	25	1 979 554	2 408 289
<b>Zisk z pokračujúcich činností po zdanení</b>		<b>5 786 024</b>	<b>4 260 229</b>
<b>Zisk/ (strata) z ukončených činností pred zdanením</b>		<b>15 936 774</b>	<b>1 641 494</b>
Daň z príjmov z ukončených činností	25,32	3 484 373	- 143 918
<b>Zisk/ (strata) z ukončených činností po zdanení</b>		<b>12 452 401</b>	<b>1 785 412</b>
<b>Zisk z divízie držanej za účelom predaja pred zdanením</b>		<b>-</b>	<b>2 548 093</b>
Daň z príjmov divízie držanej za účelom predaja		-	582 563
<b>Zisk z divízie držanej za účelom predaja po zdanení</b>		<b>-</b>	<b>1 965 530</b>
Ostatné súčasti komplexného výsledku			
<b>KOMPLEXNÝ VÝSLEDOK ZA OBDOBIE</b>		<b>18 238 425</b>	<b>8 011 171</b>
<b>Zisk na kmeňovú akciu</b>		<b>15,17</b>	<b>6,66</b>

Poznámky na stranách 9 až 57 sú neoddeliteľnou súčasťou tejto účtovnej závierky.

**Emerson a. s.**

**Účtovná závierka k 30. septembru 2016 zostavená podľa Medzinárodných štandardov finančného výkazníctva v znení prijatom Európskou úniou**  
(sumy v EUR)

## Výkaz zmien vlastného imania k 30. septembru 2016

v EUR	Základné imanie	Vlastné akcie a vlastné obchodné podiely	Ostatné kapitálové fondy	Fondy zo zisku	Nerozdelený zisk	Vlastné imanie celkom
<b>Stav k 1. októbru 2014</b>	<b>15 963 410</b>	-	<b>1 331 139</b>	<b>3 332 455</b>	<b>70 329 101</b>	<b>90 956 105</b>
Zisk/(strata) za účtovné obdobie	-	-	-	-	8 011 171	8 011 171
Ostatný komplexný výsledok za účtovné obdobie	-	-	-	-	-	-
Odkúpenie / predaj vlastných akcií	-	-	-	-	-	-
Vyplatené dividendy	-	-	-	-	- 8 739 005	- 8 739 005
<b>Stav k 30. septembru 2015</b>	<b>15 963 410</b>	-	<b>1 331 139</b>	<b>3 332 455</b>	<b>69 601 267</b>	<b>90 228 271</b>
Zisk/(strata) za účtovné obdobie	-	-	-	-	18 238 425	18 238 425
Ostatný komplexný výsledok za účtovné obdobie	-	-	-	-	-	-
Vyplatené dividendy	-	-	-	-	- 20 002 345	- 20 002 345
<b>Stav k 30. septembru 2016</b>	<b>15 963 410</b>	-	<b>1 331 139</b>	<b>3 332 455</b>	<b>67 837 347</b>	<b>88 464 351</b>

Poznámky na stranách 9 až 57 sú neoddeliteľnou súčasťou tejto účtovnej závierky.

Emerson a. s.

Účtovná závierka k 30. septembru 2016 zostavená podľa Medzinárodných štandardov finančného výkazníctva v znení prijatom Európskou úniou  
(sumy v EUR)

Výkaz peňažných tokov za rok končiaci sa 30. septembra 2016

	Poznámka	k 30. 9.2016	k 30.9.2015
<b>Zisk za rok</b>		<b>18 238 425</b>	<b>8 011 171</b>
Úpravy o:			
Odpisy nehnuteľností, strojov, zariadení a nehmotného majetku	5,6,22	2 598 058	3 018 397
Daň z príjmov a odložená daň	25	5 463 927	2 846 934
Rezervy dlhodobé aj krátkodobé	13,17	733 613	1 441 403
Opravné položky k zásobám	7	-66 308	-560 009
Opravné položky k pohľadávkam	8	-141 710	-952 122
Odpis pohľadávok		40 975	721
Úrokové náklady	24	6 666	16 593
Úrokové výnosy	24	-20 744	-24 532
Zisk/Strata z predaja nehnuteľností, strojov, zariadení a nehmotného majetku		-25 622	38 770
<b>Prevádzkový zisk pred zmenou pracovného kapitálu</b>		<b>26 827 280</b>	<b>13 837 326</b>
Prírastok/Úbytok zásob	7,32	1 562 926	-1 345 886
Prírastok pohľadávok z obchodného styku, ostatných pohľadávok, DPH a ostatných daňových pohľadávok	8,32	205 061	-18 321 090
Prírastok záväzkov z obchodného styku, ostatných záväzkov, ostatných daňových záväzkov a ostatných dlhodobých záväzkov (okrem finančného prenájmu)	14,15,16,32	-10 309 237	12 259 120
Ostatné nepeňažné transakcie		45 500	-112 353
<b>Peňažné prostriedky z prevádzkovej činnosti</b>		<b>18 331 530</b>	<b>6 317 117</b>
Zaplatené úroky		-2 550	-6 486
Prijaté úroky		20 744	24 532
Zaplatená daň z príjmov		-4 271 462	-1 921 529
<b>Čisté peňažné toky z prevádzkovej činnosti</b>		<b>14 078 262</b>	<b>4 413 634</b>
<b>Peňažné toky z investičnej činnosti</b>			
Obstaranie nehmotného majetku	6	-40 807	-35 412
Obstaranie nehnuteľností, strojov a zariadení	5	-1 921 009	-1 472 488
Náklady na predaj sekcie Kop-Flex	32	0	5 334 666
Náklady na predaj sekcie Asco, Branson	32	8 044 285	0
Príjmy z predaja nehnuteľností, strojov, zariadení a nehmotného majetku	5	61 256	158 205
<b>Čisté peňažné toky z investičnej činnosti</b>		<b>6 143 725</b>	<b>3 984 971</b>
<b>Peňažné toky z finančnej činnosti</b>			
Vyplatené dividendy	11	-20 000 937	-8 739 005
Splátky finančného prenájmu	14	-142 500	-84 732
Úroky z finančného prenájmu	14	-2 414	-10 107
<b>Čisté peňažné toky z finančnej činnosti</b>		<b>-20 145 851</b>	<b>-8 833 844</b>
<b>Prírastok/úbytok peňažných prostriedkov a peňažných ekvivalentov</b>		<b>76 136</b>	<b>-435 239</b>
Peňažné prostriedky a peňažné ekvivalenty na začiatku roka	10	37 472	472 711
Peňažné prostriedky a peňažné ekvivalenty na konci roka	10	113 609	37 472
Peňažné prostriedky a peňažné ekvivalenty na konci roka (ukončené činnosti)	32	0	0
Peňažné prostriedky a peňažné ekvivalenty na konci roka (sekcia držaná za účelom predaja)	32	0	15 754 527
Peňažné prostriedky a peňažné ekvivalenty na konci roka (pokračujúce činnosti)	10	113 609	-15 717 055

Poznámky na stranách 9 až 57 sú neoddeliteľnou súčasťou tejto účtovnej závierky.

Emerson a. s.

Účtovná závierka k 30. septembru 2016 zostavená podľa Medzinárodných štandardov finančného výkazníctva v znení prijatom Európskou úniou  
(sumy v EUR)

---

## Poznámky k účtovnej závierke

### 1. Všeobecné informácie o Spoločnosti

#### Vykazujúca účtovná jednotka

##### Obchodné meno a sídlo:

Emerson a. s.  
Piešťanská 1202  
915 28 Nové Mesto nad Váhom, Slovensko

Spoločnosť VUMA akciová spoločnosť (ďalej len „Spoločnosť“) bola založená 1. mája 1992 a do obchodného registra bola zapísaná 1. mája 1992 (toho času Obchodný register Okresného súdu Trenčín, oddiel Sa, vložka 65/R). Riadne valné zhromaždenie schválilo zmenu obchodného mena z VUMA akciová spoločnosť na EMERSON akciová spoločnosť dňa 4. júla 2001 a zápis do obchodného registra bol vykonaný dňa 6. septembra 2001. Následná zmena obchodného mena z EMERSON akciová spoločnosť na Emerson a. s. Bola schválená valným zhromaždením 4. mája 2012 a zapísaná do obchodného registra 5. júna 2012. Identifikačné číslo organizácie (IČO) je 314 116 06 a daňové identifikačné číslo (DIČ) je 2020380439.

Spoločnosť nie je neobmedzene ručiacim spoločníkom v iných spoločnostiach podľa § 56 ods. 5 slovenského Obchodného zákonníka.

##### Hlavnými činnosťami spoločnosti sú:

- Výroba účelových strojov a zariadení,
- S tým súvisiace služby a nákup a predaj tovaru
- Prenájom výrobných a administratívnych priestorov

##### Počet zamestnancov

Priemerný prepočítaný stav zamestnancov Spoločnosti v roku 2016 bol 1 218 (v roku 2015 bol 1204).

Počet zamestnancov k 30. septembru 2016 bol 1067, z toho 21 vedúcich zamestnancov (k 30. septembru 2015 bol 1227, z toho počet vedúcich zamestnancov bol 21). Ako vedúci zamestnanci sa vykazujú členovia predstavenstva, dozornej rady a vedúci zamestnanci v priamej riadiacej pôsobnosti štatutárneho orgánu alebo člena štatutárneho orgánu.

Priemerný stav zamestnancov sekcie Branson a Asco bol 278 k 31. máju 2016.

##### Právny dôvod zostavenia účtovnej závierky

Účtovná závierka spoločnosti je zostavená ako riadna účtovná závierka podľa § 17 ods., 6 zákona NR SR č. 431/2002 Z.z. o účtovníctve, za účtovné obdobie od 1. októbra 2015 do 30. septembra 2016.

##### Schválenie a zverejnenie účtovnej závierky za predchádzajúce účtovné obdobie

Účtovná závierka Spoločnosti k 30. septembru 2015, za predchádzajúce účtovné obdobie, bola schválená valným zhromaždením Spoločnosti 23. marca 2016.

**Emerson a. s.**

**Účtovná závierka k 30. septembru 2016 zostavená podľa Medzinárodných štandardov finančného výkazníctva v znení prijatom Európskou úniou**  
(sumy v EUR)

---

Účtovná závierka Spoločnosti k 30. septembru 2015 spolu s výročnou správou a správou audítora o overení účtovnej závierky k 30. septembru 2015 bola uložená do registra účtovných závierok 12. apríla 2016.

**Informácie o orgánoch Spoločnosti**

Predstavenstvo:	Lars Olov Forsgren – predseda predstavenstva od 1. júna 2016 Kevin Brady – člen predstavenstva od 1. júna 2016 Anton Conrad – člen predstavenstva od 1. júna 2016 Mgr. Boris Grznár – člen predstavenstva od 1. júna 2016 Ing. Rastislav Jasenovský – člen predstavenstva od 1. júna 2016 Ing. Juraj Sekera – člen predstavenstva od 1. júna 2016  Steven Lindsey Nicholls – predseda predstavenstva do 1. júna 2016 Mgr. Branislav Moško – člen predstavenstva do 1. júna 2016 Lars Olov Forsgren – člen predstavenstva do 1. júna 2016 Ing. Patrik Sapák – člen predstavenstva do 1. júna 2016 Kati Teer – člen predstavenstva do 1. júna 2016
Dozorná rada	Miroslava Hanšutová od 1. júna 2016 Ivana Jurovicová od 1. júna 2016 Robert Lukačeňa od 1. júna 2016 Milan Koník od 1. júna 2016 Franco Costa od 1. júna 2016 Jozef Benko člen od 8. apríla 2014  Bente Bundgaard Antoine predseda do 1. júna 2016 Michael K. Shannon podpredseda do 1. júna 2016 Ing. Svetoslav Šimonfy člen do 1. júna 2016 Ing. Denisa Balažovjehová člen do 1. júna 2016 Ing. Peter Jančovič, PhD. – člen do 1. júna 2016
Prokúra	Ing. Mária Steiningerová do 31. mája 2016

**Štruktúra akcionárov spoločnosti k 30. septembru 2016**

Akcionár	Výška podielu na základnom imaní		Podiel na hlasovacích právach	Iný podiel na ostatných položkách VI ako na ZI
	absolútne	v %	v %	v %
Chloride Group Limited	15 929 931	99,79	99,79	0
Drobní akcionári (FO, PO)	33 479	0,21	0,21	0
<b>Spolu</b>	<b>15 963 410</b>	<b>100</b>	<b>100</b>	<b>0</b>

V priebehu obdobia došlo prevodu akcií. Vykázaná štruktúra predstavuje stav k 30. septembru 2016.

Emerson a. s.

**Účtovná závierka k 30. septembru 2016 zostavená podľa Medzinárodných štandardov finančného výkazníctva v znení prijatom Európskou úniou**  
(sumy v EUR)

Štruktúra akcionárov ku koncu predchádzajúceho obdobia je uvedená v nasledovnej tabuľke:

Akcionár	Výška podielu na základnom imaní		Podiel na hlasovacích právach	Iný podiel na ostatných položkách VI ako na ZI
	absolútne	v %	v %	v %
Emerson Electric Nederland B.V.	15 862 973	99,37	99,37	0
Drobní akcionári (FO, PO, FNM)	100 437	0,63	0,63	0
<b>Spolu</b>	<b>15 963 410</b>	<b>100</b>	<b>100</b>	<b>0</b>

### Informácie o konsolidovanom celku

Spoločnosť je zahrnutá do konsolidovanej účtovnej závierky spoločnosti Emerson Electric Co. so sídlom 8000 West Florissant Avenue, P.O. Box 4100, St. Louis MO, Spojené štáty americké, ktorá zostavuje konsolidovanú účtovnú závierku za celý koncern Emerson Electric. Materská spoločnosť Chloride Group Limited nemá povinnosť zostaviť konsolidovanú účtovnú závierku.

## 2. Vyhlásenie o zhode

Táto účtovná závierka bola zostavená podľa Medzinárodných štandardov finančného výkazníctva v znení prijatom Európskou úniou (IFRS/EU). Hlavné účtovné zásady použité pri zostavení tejto účtovnej závierky sú popísané nižšie a boli konzistentne uplatnené vo všetkých vykazovaných obdobiach.

Účtovným obdobím Spoločnosti je hospodársky rok od 1. októbra do 30. septembra. Údaje vo výkaze komplexného výsledku, výkaze peňažných tokov a súvisiacich poznámkach, uvedené ako obdobie 2016 resp. 2015, preto predstavujú údaje za hospodárske roky 1. október 2015 až 30. september 2016 resp. 1. október 2014 až 30. september 2015.

## 3. Východiská pre zostavenie účtovnej závierky

Účtovná závierka bola zostavená za predpokladu nepretržitého trvania Spoločnosti (going concern).

Účtovná závierka bola zostavená podľa zásady historických obstarávacích cien, okrem určitého majetku držaného na predaj.

Účtovná závierka Spoločnosti k 30. septembru 2016 a za rok vtedy končiaci bola zostavená a schválená na vydanie štatutárnym orgánom Spoločnosti dňa 13. decembra 2016.

Spoločnosť odpredala počas bežného účtovného obdobia sekciu Branson a Asco a počas minulého účtovného obdobia sekciu Kop-flex a EPM. Údaje sekcie Branson a Asco boli vo výkaze finančnej situácie ako aj vo výkaze komplexného výsledku hospodárenia za bežné účtovné obdobie vykázané ako ukončená činnosť avšak počas minulého účtovného obdobia bola divízia Branson vykázaná ako divízia držaná za účelom predaja. Sekcia Asco nebola počas minulého účtovného obdobia vykázaná samostatne nakoľko bola považovaná za nevýznamnú. V účtovnej závierke nedošlo k reklasifikácii údajov. Bližšie pozri časť 32.

Emerson a. s.

**Účtovná závierka k 30. septembru 2016 zostavená podľa Medzinárodných štandardov finančného výkazníctva v znení prijatom Európskou úniou**  
(sumy v EUR)

---

#### **Použitie odhadov a úsudkov**

Zostavenie účtovnej závierky podľa IFRS/EU vyžaduje, aby vedenie Spoločnosti urobilo úsudky, odhady a predpoklady, ktoré ovplyvňujú aplikáciu účtovných postupov a hodnotu vykazovaného majetku, záväzkov, výnosov a nákladov. Odhady a súvisiace predpoklady sú založené na minulých skúsenostiach a iných rozličných faktoroch, považovaných za primerané okolnostiam, na základe ktorých sa formuje východisko pre posúdenie účtovných hodnôt majetku a záväzkov, ktoré nie sú zrejmé z iných zdrojov. Skutočné výsledky sa môžu líšiť od odhadov.

Odhady a súvisiace predpoklady sú neustále prehodnocované. Korekcie účtovných odhadov sú vykázané v období, v ktorom je odhad korigovaný, ak korekcia ovplyvňuje iba toto obdobie alebo v období korekcie a v budúcich obdobiach, ak korekcia ovplyvňuje toto aj budúce obdobia.

V súvislosti s aplikáciou účtovných metód a účtovných zásad Spoločnosti nie sú potrebné také úsudky, ktoré by mali významný dopad na hodnoty vykázané v účtovnej závierke. Spoločnosť neidentifikovala takú neistotu v odhadoch, pri ktorej by existovalo významné riziko, že by mohla viesť k ich významnej úprave v nasledujúcom účtovnom období.

#### **4. Významné účtovné metódy a účtovné zásady**

Účtovné metódy a účtovné zásady uvedené nižšie boli Spoločnosťou konzistentne aplikované vo všetkých obdobiach, ktoré sú vykázané v tejto účtovnej závierke.

##### **a) Cudzía mena**

###### **I. Funkčná mena a mena prezentácie**

Položky zahrnuté v účtovnej závierke Spoločnosti sú ocenené v mene primárneho ekonomického prostredia, v ktorom Spoločnosť pôsobí („funkčná mena“). Účtovná závierka je zostavená v mene Euro („EUR“), ktorá je funkčnou menou a menou vykazovania Spoločnosti.

Pri stanovení funkčnej meny sa zohľadňovali nasledujúce faktory:

- Mena, ktorá má najväčší vplyv na predajné ceny výrobkov, tovaru a služieb,
- Mena, ktorá významne ovplyvňuje osobné náklady
- Mena, ktorá má významný vplyv na materiálové a iné náklady.

###### **II. Transakcie a zostatky**

Účtovné knihy a záznamy sú vedené vo funkčnej mene Euro. Transakcie v cudzej mene sú prepočítané na funkčnú menu výmenným kurzom platným v deň uskutočnenia účtovného prípadu. Peňažné položky majetku a záväzkov (okrem prijatých a poskytnutých preddavkov) v cudzej mene ku dňu, ku ktorému sa zostavuje účtovná závierka, sú prepočítané na EUR kurzom cudzej meny platným ku dňu, ku ktorému sa účtovná závierka zostavuje. Nepeňažné položky majetku a záväzkov v cudzej mene, ktoré sú ocenené v historických cenách, sú prepočítané kurzom cudzej meny platným v deň uskutočnenia účtovného prípadu. Nepeňažné položky majetku a záväzkov v cudzej mene, ktoré sa oceňujú reálnou hodnotou, sa prepočítajú na EUR kurzom cudzej meny platným v deň určenia reálnej hodnoty. Kurzové rozdiely z prepočtu cudzej meny sú zahrnuté do zisku alebo straty bežného účtovného obdobia.

##### **b) Nehnuteľnosti, stroje a zariadenia**

Emerson a. s.

**Účtovná závierka k 30. septembru 2016 zostavená podľa Medzinárodných štandardov finančného výkazníctva v znení prijatom Európskou úniou**  
(sumy v EUR)

---

## **I. Vlastný majetok**

Nehnutelnosti, stroje a zariadenia sú ocenené obstarávacími cenami zníženým o oprávky (pozri nižšie) a o akumulované straty zo zníženia hodnoty (pozri účtovné zásady bod b) iv). Historické obstarávacie ceny zahŕňajú náklady, ktoré sa dajú priamo priradiť k obstaraniu danej položky majetku, ako je cena obstarania a všetky náklady, ktoré je možné priamo priradiť k majetku, na presun majetku na miesto a dokončenie do stavu, ktorý je potrebný na jeho prevádzkovanie v súlade so zámerom manažmentu.

Ďalšie náklady po zaradení majetku sú zaúčtované do účtovnej hodnoty majetku len v prípade, ak je pravdepodobné, že budú Spoločnosti v súvislosti s danou položkou majetku prinášať budúce ekonomické úžitky a náklady je možné spoľahlivo oceniť. Všetky ostatné náklady na opravy a údržbu sa účtujú do zisku alebo straty v účtovnom období, v ktorom vznikli.

Hodnota majetku vytvoreného vlastnou činnosťou zahŕňa náklady na materiál, priame mzdové náklady a tam, kde je to relevantné, aj prvotný odhad nákladov na demontáž a odstránenie majetku a na uvedenie miesta do pôvodného stavu a primeraný podiel výrobného réžie.

Ak položky nehnuteľností, strojov a zariadení majú rôznu dobu použiteľnosti, potom sú účtované ako samostatné položky nehnuteľnosti, strojov a zariadení.

Hlavné náhradné dielce a pohotovostné zariadenia spĺňajú podmienky dlhodobého hmotného majetku ak Spoločnosť očakáva ich využitie počas viac ako jedného roka, alebo ak náhradné diely a obslužné zariadenia môžu byť využité len v spojení so špecifickou položkou dlhodobého hmotného majetku.

Konečná zostatková hodnota a ekonomická životnosť majetku sa prehodnocuje a v prípade potreby upravuje ku každému dňu, ku ktorému sa zostavuje účtovná závierka. V prípade, že účtovná hodnota majetku je vyššia ako jeho odhadovaná realizovateľná hodnota, účtovná hodnota tohto majetku sa zníži na jeho realizovateľnú hodnotu a zníženie sa vykáže vo výkaze komplexného výsledku. Realizovateľná hodnota je reálna hodnota majetku znížená o náklady na predaj alebo hodnota v používaní, ktorá je vyššia.

Zisk alebo strata z vyradenia nehnuteľností, strojov a zariadení sa zistí porovnaním príjmu z vyradenia a účtovnej hodnoty nehnuteľnosti, strojov a zariadení a vykazuje sa vo výsledku hospodárenia v rámci príjmov z prevádzkovej činnosti, netto.

## **II. Najatý majetok**

Nájom za podmienok, pri ktorých Spoločnosť prevezme všetky podstatné riziká a úžitky charakteristické pre vlastníctvo daného majetku, sa klasifikuje ako finančný prenájom. Pri prvotnom vykázaní sa prenajatý majetok oceňuje sumou, ktorá sa rovná reálnej hodnote alebo súčasnej hodnote minimálnych leasingových splátok, podľa toho, ktorá je nižšia. Po prvotnom vykázaní sa majetok zaúčtuje v súlade s účtovnými postupmi platnými pre tento druh majetku.

Iný druh nájmu sa klasifikuje ako operatívny prenájom a najatý majetok sa nevykazuje vo výkaze o finančnej situácii. Platby na základe operatívneho nájmu sa vykazujú vo výsledku hospodárenia rovnomerne počas dohodnutej doby nájmu.

## **III. Odpisy**

Odpisy sú vykazané vo výsledku hospodárenia na rovnomernom základe počas odhadovanej doby použiteľnosti jednotlivých položiek nehnuteľnosti, strojov a zariadení. Odpisovať sa začína v mesiaci, v ktorom bol majetok uvedený do užívania. Pozemky a obstarávaný dlhodobý majetok sa neodpisujú.

**Emerson a. s.**

**Účtovná závierka k 30. septembru 2016 zostavená podľa Medzinárodných štandardov finančného výkazníctva v znení prijatom Európskou úniou**  
(sumy v EUR)

---

Odhadované doby použiteľnosti sú nasledovné:

- Budovy 20 a 30 rokov
- Stroje a zariadenia 4 – 12 rokov
- Dopravné prostriedky 4 – 8 rokov
- Ostatný majetok 2 – 12 rokov

Metódy odpisovania, doby použiteľnosti a účtovná hodnota sa prehodnocujú ku dňu, ku ktorému sa zostavuje účtovná závierka a ak je to potrebné, urobia sa potrebné úpravy.

#### **IV. Posúdenie zníženia hodnoty majetku**

Faktory, ktoré sú považované za dôležité pri posudzovaní zníženia hodnoty majetku sú:

- Technologický pokrok
- Významné nedostatočné prevádzkové výsledky v porovnaní s historickými alebo plánovanými prevádzkovými výsledkami
- Významné zmeny v spôsobe použitia majetku Spoločnosti alebo celkovej zmeny stratégie Spoločnosti
- Zastaranosť produktov

Ak spoločnosť zistí, že na základe existencie jedného alebo viacerých indikátorov zníženia hodnoty majetku prevyšuje účtovná hodnota majetku jeho návratnú hodnotu, určí zníženie hodnoty majetku na základe odhadov projektovaných čistých diskontovaných peňažných tokov, ktoré sa očakávajú z daného majetku, vrátane jeho prípadného predaja. Odhadované zníženie hodnoty by sa mohlo preukázať ako nedostatočné, ak analýzy nadhodnotili peňažné toky alebo ak sa zmenia podmienky v budúcnosti.

#### **V. Životnosť dlhodobého majetku**

Odhad životnosti majetku je vecou posúdenia, ktoré sa zakladá na skúsenostiach manažmentu s podobným majetkom. Spoločnosť každoročne posudzuje predpokladanú zostávajúcu dobu životnosti dlhodobého majetku. Zmeny očakávanej životnosti alebo očakávaného tempa spotreby budúcich ekonomických úžitkov, vyplývajúcich z majetku, sa účtovne prejavujú zmenou doby a účtuje sa o nich ako o zmenách v účtovných odhadoch. Odhady a posúdenia manažmentu sú vystavené riziku nepresnosti pri majetku, s ktorým manažment nemá predchádzajúce skúsenosti.

### **c) Nehmotný majetok**

#### **I. Vlastný majetok**

Nehmotný majetok obstaraný Spoločnosťou má dobu určitú použiteľnosti a oceňuje sa obstarávacou cenou zníženou o oprávky a kumulované straty zo zníženia hodnoty (pozri účtovné zásady bod b) v)).

#### **II. Následné náklady**

Následné náklady sa aktivujú len vtedy, ak zvýšia budúce ekonomické úžitky obsiahnuté v položke nehmotného majetku, ktorého sa týkajú. Všetky ostatné náklady, vrátane nákladov na interne generovaný goodwill a značný sa vykazujú ako náklad vo výsledku hospodárenia v tom účtovnom období, v ktorom vznikli.

#### **III. Odpisy**

Odpisy sa vykazujú vo výsledku hospodárenia na rovnomernom základe počas odhadovanej doby používania jednotlivých položiek nehmotného majetku. Odpisovanie začína od prvého dňa

**Emerson a. s.**

**Účtovná závierka k 30. septembru 2016 zostavená podľa Medzinárodných štandardov finančného výkazníctva v znení prijatom Európskou úniou**  
(sumy v EUR)

---

v mesiaci v ktorom bol nehmotný majetok uvedený do používania. Odhadované doby používania sú nasledovné:

- Softvér 4 – 5 rokov

Metódy odpisovania, doby používania a účtovné hodnoty sa prehodnocujú ku dňu, ku ktorému sa zostavuje účtovná závierka, a ak je to potrebné, urobia sa potrebné úpravy.

#### **IV. Posúdenie zníženia hodnoty majetku**

Posúdenie zníženia hodnoty nehmotného majetku je vykonané podobným spôsobom ako posúdenie zníženia hodnoty nehnuteľnosti, strojov a zariadení, ako je popísané v účtovnej zásade b) vyššie.

#### **d) Pohľadávky z obchodného styku a ostatné pohľadávky**

Pohľadávky z obchodného styku a ostatné pohľadávky sa prvotne oceňujú reálnou hodnotou, následne sa oceňujú amortizovanými nákladmi použitím metódy efektívnej úrokovej miery, znížením o straty zo zníženia hodnoty a opravnú položku.

#### **e) Zásoby**

Zásoby sú ocenené obstarávacou cenou, vlastnými nákladmi alebo čistou realizačnou hodnotou, podľa toho, ktorá je nižšia. Zásoby sa oceňujú štandardnými cenami a zahŕňajú náklady spojené s obstaraním a ostatné náklady spojené s uvedením zásob do ich súčasného miesta a stavu. V prípade zásob vytvorených vlastnou činnosťou a nedokončenej výroby sa do ocenenia zahŕňa aj príslušná časť výrobnéj réžie.

Obstarávacia cena zahŕňa cenu obstarania zásob a náklady súvisiace s obstaraním (clo, prepravu, poistné, provízie, skonto a pod.) Nakupované zásoby sú oceňované štandardnými cenami a odchýlky k nim sa mesačne rozpúšťajú.

Zásoby vytvorené vlastnou činnosťou sa oceňujú vlastnými nákladmi. Vlastné náklady sú priame náklady (priamy materiál, priame mzdy a ostatné priame náklady) a časť nepriamych nákladov bezprostredne súvisiacich s vytvorením zásob vlastnou činnosťou (výrobná réžia). Výrobná réžia sa do vlastných nákladov zahrnuje v závislosti od stupňa rozpracovanosti týchto zásob. Správna réžia a odbytové náklady nie sú súčasťou vlastných nákladov. Súčasťou vlastných nákladov nie sú úroky z cudzích zdrojov.

Čistá realizačná hodnota zásob je odhadovaná predajná cena pri bežnom obchodnom styku znížená o predpokladané náklady na ich dokončenie a o predpokladané náklady súvisiace s ich predajom.

Zníženie hodnoty zásob sa upravuje vytvorením opravnej položky. Všetky straty zo zásob sa vykazujú ak náklad v období, v ktorom došlo k zníženiu hodnoty alebo v ktorom vznikla strata.

#### **f) Peňažné prostriedky a ekvivalenty peňažných prostriedkov**

Peňažné prostriedky a ekvivalenty peňažných prostriedkov zahŕňajú zostatky peňažných prostriedkov v hotovosti, neterminované vklady v bankách. Vo výkaze peňažných tokov sú vykazované ako peňažné prostriedky a ekvivalenty peňažných prostriedkov.

#### **g) Zníženie hodnoty**

##### **I. Finančný majetok**

**Emerson a. s.**

**Účtovná závierka k 30. septembru 2016 zostavená podľa Medzinárodných štandardov finančného výkazníctva v znení prijatom Európskou úniou**  
(sumy v EUR)

---

K zníženiu hodnoty finančného majetku dochádza vtedy, keď z objektívnych dôvodov vyplýva, že jedna alebo viaceré udalosti mali negatívny vplyv na predpokladané budúce peňažné toky plynúce z tohto majetku.

Strata zo zníženia hodnoty finančného majetku oceneného amortizovanými nákladmi sa vypočíta ako rozdiel medzi jeho účtovnou hodnotou a súčasnou hodnotou predpokladaných budúcich peňažných tokov diskontovaných pôvodnou efektívnou úrokovou sadzbou.

Individuálne významné položky finančného majetku sa testujú na zníženie hodnoty jednotlivo. Zostávajúce položky finančného majetku sa hodnotia spoločne v skupinách, ktoré majú podobné charakteristiky úverového rizika.

Všetky straty zo zníženia hodnoty sa vykazujú vo výsledku hospodárenia.

Strata zo zníženia hodnoty sa zruší, ak zrušenie možno objektívne priradiť k udalosti, ktorá nastane po vykázaní straty zo zníženia hodnoty. V prípade finančného majetku oceneného amortizovanými nákladmi sa zrušenie vykáže vo výsledku hospodárenia.

## **II. Nefinančný majetok**

Ku každému dňu, ku ktorému sa zostavuje účtovná závierka, je účtovná hodnota majetku Spoločnosti, iného ako zásob (pozri účtovné zásady bod e)) a odloženej daňovej pohľadávky / záväzku (pozri účtovné zásady bod m)) posudzovaná z hľadiska možnosti existencie indikátorov zníženia hodnoty tohto majetku. Ak takéto indikátory existujú, odhadne sa návratná hodnota daného majetku.

Zníženie hodnoty sa vykáže vždy, keď účtovná hodnota majetku, resp. jednotky generujúcej peňažné prostriedky, prevyšuje jeho návratnú hodnotu. Jednotka generujúca peňažné prostriedky je najmenšia identifikovaná skupina majetku zabezpečujúca príjem peňažných prostriedkov, ktoré sú do veľkej miery nezávislé od príjmov peňažných prostriedkov z ostatného majetku alebo skupín majetku.

Zníženie hodnoty vykázané s ohľadom na jednotku generujúcu peňažné prostriedky je alokované najprv ako zníženie účtovnej hodnoty goodwillu priradeného k jednotke generujúcej peňažné prostriedky (alebo skupine jednotiek) a potom ako zníženie účtovnej hodnoty ostatného majetku v jednotke (skupine jednotiek) proporčne.

Návratná hodnota ostatného majetku je reálna hodnota znížená o náklady na predaj, alebo hodnota v používaní, podľa toho, ktorá je vyššia. Pri určení hodnoty v používaní sa predpokladané budúce peňažné toky odúročila na ich súčasnú hodnotu použitím diskontnej sadzby pred zdanením, ktorá zohľadňuje súčasné trhové posúdenie budúcej časovej hodnoty peňazí a riziká vzťahujúce sa na daný majetok. Pre majetok, ktorý negeneruje do veľkej miery samostatné peňažné toky, sa návratná hodnota určuje pre skupinu jednotiek generujúcich hotovosť, do ktorej tento majetok patrí.

Straty zo zníženia hodnoty ostatného majetku vykázané v predchádzajúcich obdobiach sa vyhodnocujú ku každému dňu, ku ktorému sa zostavuje účtovná závierka s cieľom zistiť, či existujú faktory, ktoré by naznačovali, že sa strata znížila alebo prestala existovať. Strata zo zníženia hodnoty sa zruší, ak došlo k zmene predpokladov pozitívnych na určenie návratnej hodnoty.

Strata zo zníženia hodnoty sa zruší len v rozsahu, v akom účtovná hodnota majetku neprevyší účtovnú hodnotu, ktorá by bola stanovená po zohľadnení odpisov, ak by nebola vykázaná strata zo zníženia hodnoty. Strata zo zníženia hodnoty sa nikdy nezruší pri goodwillu.

### **h) Úvery a pôžičky**

Emerson a. s.

**Účtovná závierka k 30. septembru 2016 zostavená podľa Medzinárodných štandardov finančného výkazníctva v znení prijatom Európskou úniou**  
(sumy v EUR)

---

Úročené úvery a pôžičky sa prvotne oceňujú reálnou hodnotou zníženou o súvisiace transakčné náklady, následne sa úročené úvery a pôžičky oceňujú vo výške amortizovaných nákladov, pričom rozdiel medzi hodnotou, v ktorej sa úvery splatia a obstarávacími nákladmi sa vykáže vo výsledku hospodárenia metódou efektívnej úrokovej miery počas doby trvania úverového vzťahu.

**i) Rezervy**

Rezerva sa vykáže vo výkaze finančnej situácie, ak má Spoločnosť v dôsledku minulej udalosti existujúci právny alebo implicitný záväzok, ktorý možno spoľahlivo odhadnúť a je pravdepodobné, že splnenie daného záväzku bude viesť k úbytku ekonomických úžitkov v budúcnosti. Pri určení hodnoty rezerv sa očakávané budúce peňažné toky odúročia na ich súčasnú hodnotu použitím diskontnej sadzby pred zdanením, ktorá zohľadňuje súčasné trhové posúdenie hodnoty peňazí a nízka vzťahujúce sa na daný záväzok.

**j) Záväzky z obchodného styku a ostatné záväzky**

Záväzky z obchodného styku a ostatné záväzky sa prvotne oceňujú reálnou hodnotou. Následne sa oceňujú amortizovanými nákladmi.

**k) Výnosy**

Predaj výrobkov a tovaru

Výnosy z predaja výrobkov a tovaru z bežných činností sa oceňujú v reálnej hodnote prijatej protihodnoty alebo nárokovateľnej protihodnoty po zohľadnení všetkých vratiek, obchodných zliav a objemových rabatov. Výnosy sa vykážu, ak významné riziká a výhody spojené s vlastníctvom tovaru boli prevedené na kupujúceho, je pravdepodobné, že protihodnota sa vymôže, súvisiace náklady a možnosti vrátenia tovaru sa dajú spoľahlivo odhadnúť, neexistuje manažérska spoluzodpovednosť v súvislosti s tovarom, a suma výnosu sa dá spoľahlivo oceniť. Ak je pravdepodobné, že budú poskytnuté zľavy a ich hodnota sa dá spoľahlivo oceniť, potom sa zľava vykáže ako zníženie hodnoty výnosov vtedy, keď sa vykáže predaj. Spoločnosť generuje významnú časť výnosov so spriaznenými osobami (pozri bod 29).

Poskytovanie služieb

Výnosy z poskytovaných služieb sa vykážu vo výsledku hospodárenia podľa stupňa dokončenia transakcií ku dňu, ku ktorému sa zostavuje účtovná závierka. Stupeň dokončenia sa posudzuje podľa prehľadu vykonaných prác. Ak sa výsledok transakcie, ktorá zahŕňa aj poskytovanie služieb, nedá spoľahlivo oceniť, výnosy sa vykážu iba vo výške nákladov, ktoré je možné získať späť.

**l) Finančné náklady a finančné výnosy**

Finančné náklady a finančné výnosy zahŕňajú najmä:

- nákladové úroky (okrem tých, ktoré sú priamo priraditeľné k obstaraniu, výstavbe alebo výrobe kvalifikovaného majetku)
- výnosové úroky
- kurzové zisky a straty a
- náklady a výnosy z derivátových operácií.

Úrokové výnosy a náklady sa vykazujú vo výsledku hospodárenia na báze časového rozlíšene metódou efektívnej úrokovej sadzby.

**m) Daň z príjmov**

Daň z príjmov zahŕňa splatnú a odloženú daň. Daň z príjmov sa vykazuje vo výsledku hospodárenia okrem prípadu, kedy sa týka položiek vykazovaných priamo vo vlastnom imaní alebo

**Emerson a. s.**

**Účtovná závierka k 30. septembru 2016 zostavená podľa Medzinárodných štandardov finančného výkazníctva v znení prijatom Európskou úniou**  
(sumy v EUR)

---

v ostatných súčiastiach komplexného výsledku, kedy sa vykazuje vo vlastnom imaní alebo v ostatných súčiastiach komplexného výsledku.

**Splatná daň**

Splatná daň z príjmov je očakávaný daňový záväzok/pohľadávka zo zdaniteľných príjmov za rok s použitím sadzby dane platnej ku dňu, ku ktorému sa zostavuje účtovná závierka alebo sadzby dane, o ktorej sa predpokladá, že bude platiť ku dňu, ku ktorému sa zostavuje účtovná závierka a úprav daňového záväzku z minulých rokov.

**Odložená daň**

Odložená daň je vypočítaná z dočasných rozdielov medzi účtovnou hodnotou majetku a záväzkov pre účely finančného výkazníctva a ich daňovou základňou.

Odložená daň sa nepočíta z/zo:

- o dočasných rozdielov, ktoré vznikajú pri prvotnom vykázaní majetku alebo záväzkov v transakcii, ktorá nie je podnikovou kombináciou a ktorá v čase transakcie nemá vplyv ani na výsledok hospodárenia ani na základ dane,
- o dočasných rozdielov týkajúcich sa investícií v dcérskych spoločnostiach, pridružených podnikoch, spoločne kontrolovaných podnikoch ak je Spoločnosť schopná kontrolovať vyrovnanie dočasných rozdielov a ak je pravdepodobné, že tieto rozdiely nebudú vyrovnané v blízkej budúcnosti alebo,
- o zdaniteľných dočasných rozdielov, ktoré vznikajú pri prvotnom vykázaní goodwillu.

Odložená daň sa počíta podľa sadzby dane, o ktorej sa predpokladá, že sa bude uplatňovať na dočasné rozdiely v čase, kedy dôjde k ich vyrovnaniu, pričom sa použijú sadzby dane podľa zákona alebo návrhu zákonov, ktoré boli uzákonené alebo v podstate uzákonené do dňa, ku ktorému sa zostavuje účtovná závierka.

Odložená daňová pohľadávka a záväzok sa môžu vzájomne započítavať, ak existuje právne vymožiteľné právo započítavať splatný daňový záväzok a pohľadávku a ak ide o rovnaký daňový úrad a rovnakého daňovníka, alebo sa týkajú rôznych daňovníkov, ale títo majú v úmysle vyrovnať daňové záväzky a pohľadávky netto alebo ich daňové pohľadávky a daňové záväzky budú realizované súčasne.

O odloženej daňovej pohľadávke z nevyužitých daňových strát, daňových úľav a odpočítateľných dočasných rozdielov sa účtuje len vtedy, ak je pravdepodobné, že budúci základ dane, voči ktorému bude možné vyrovnať dočasné rozdiely, je dosiahnuteľný. Odložená daňová pohľadávka sa preveruje ku každému dňu, ku ktorému sa zostavuje účtovná závierka a znižuje sa vo výške, v akej je nepravdepodobné, že bude dosiahnutý základ dane z príjmov.

*Daňové riziko*

Pri účtovaní hodnoty splatnej a odloženej dane berie Spoločnosť do úvahy vplyv neistých daňových pozícií a ďalšie dane a úroky, ktoré by mohli byť splatné. Toto zhodnotenie je založené na odhadoch a predpokladoch a môže predstavovať celý rad úsudkov, ktoré sa viažu k budúcim udalostiam. Nové informácie, ktoré môžu byť k dispozícii, môžu zmeniť úsudok Spoločnosti ohľadom primeranosti existujúcich daňových záväzkov, takéto zmeny v daňových záväzkoch ovplyvnia náklad dane z príjmu v tom účtovnom období, v ktorom v takejto zmene dôjde.

**n) Zamestnanecké požitky**

*Krátkodobé zamestnanecké požitky*

Nediskontujú sa a vykazujú sa ako náklad v tom období, v ktorom zamestnanec poskytol súvisiacu službu. Rezerva sa vykazuje vo výške, v ktorej sa očakáva vyplatenie krátkodobých peňažných odmien, ak má Spoločnosť existujúci právny alebo implicitný záväzok vyplatiť túto sumu ako

**Emerson a. s.**

**Účtovná závierka k 30. septembru 2016 zostavená podľa Medzinárodných štandardov finančného výkazníctva v znení prijatom Európskou úniou**  
(sumy v EUR)

---

dôsledok služby poskytnutej zamestnancom v minulosti a tento záväzok možno spoľahlivo oceniť. Medzi krátkodobé záväzky voči zamestnancom patria najmä mzdy a náhrady miezd za dovolenku.

*Dlhodobé zamestnanecké požitky*

Podľa slovenskej legislatívy a kolektívnej zmluvy je Spoločnosť povinná vyplácať svojim zamestnancom pri odchode do dôchodku odchodné a podľa kolektívnej zmluvy a interných predpisov spoločnosti finančné a nefinančné benefity pri vernostných (pracovných) a životných jubileách, ktorých výška závisí od faktorov ako sú vek a počet odpracovaných rokov. Záväzok, vyplývajúci z týchto zamestnaneckých požitkov, vykázaný vo výkaze o finančnej situácii predstavuje súčasnú hodnotu záväzku na konci účtovného obdobia, spolu s úpravami o nevykázané zisky alebo straty z poistno-matematických odhadov a náklady za minulé služby. Tento záväzok je každoročne počítaný nezávislým poistným matematikom a je stanovený ako diskontovaný súčet budúcich plnení použitím štandardu IAS 19 (metódou projektovanej jednotky) k 30. septembru 2016.

**o) Dlhodobý majetok a skupina majetku držaná za účelom predaja**

Ak sa očakáva, že hodnota dlhodobého majetku (alebo majetku a záväzkov v skupine majetku držanej za účelom predaja) sa realizuje predovšetkým prostredníctvom jeho predaja a nie jeho používaním, tento majetok je klasifikovaný ako držaný za účelom predaja. V momente pred zaradením majetku ako držaný za účelom predaja sa tento majetok (a všetok majetok a záväzky v skupine majetku držanej za účelom predaja) precení v súlade s príslušnými Medzinárodnými štandardmi finančného výkazníctva. Následne pri prvotnom vykázaní ako držaný za účelom predaja sa majetok a skupina majetku držaná za účelom predaja vykážu v zostatkovej hodnote alebo reálnej hodnote zníženej o náklady súvisiace s predajom podľa toho, ktorá je nižšia.

Akékoľvek straty zo zníženia hodnoty skupiny majetku držanej za účelom predaja sú najskôr priradené ku goodwillu, a následne pomerným dielom k ostatnému majetku a záväzkom, okrem zásob finančného majetku, odloženej daňovej pohľadávky, pohľadávky zo zamestnaneckých požitkov, investícií v nehnuteľnostiach a biologického majetku, ktoré sú naďalej vyjadrené v súlade s účtovnými zásadami Spoločnosti.

Straty zo zníženia hodnoty pri prvotnom vykázaní ako držané za účelom predaja sa vykážu vo výkaze komplexného výsledku aj v prípade ak bola vytvorená rezerva z precenenia. To isté platí aj pre zisky a straty pri následnom ocenení. Vykázané zisky nemôžu prevyšovať kumulatívne straty zo zníženia hodnoty.

**p) Ukončené činnosti**

Ukončená činnosť je taká súčasť operácií spoločnosti, ktorá predstavuje samostatnú podskupinu alebo geografickú oblasť, ktorá sa vyčlenila s cieľom predaja, alebo ktorá reprezentuje dcérsku spoločnosť kúpenú iba za účelom následného predaja. Prezentácia a klasifikácia ako ukončená činnosť je hneď po rozhodnutí o odčlenení alebo po tom, ako boli splnené podmienky pre klasifikáciu ako majetok držaný za účelom predaja ak nastanú skúr, keď je skupina operácií klasifikovaná ako ukončená činnosť, výkaz komplexného výsledku hospodárenia za predchádzajúce obdobie je reklasifikovaný.

**q) Nové štandardy a interpretácie, ktoré ešte neboli aplikované**

Nasledovné nové štandardy dodatky k štandardom a interpretácie, ktoré boli vydané a sú povinné pre ročné účtovné obdobia začínajúce 1. januára 2016 alebo neskôr, Spoločnosť predčasne neaplikovala.

### **Štandardy a interpretácie prijaté Európskou úniou**

#### **IFRS 9 Finančné nástroje**

IFRS 9 bol vydaný v júli 2014 a je účinný pre účtovné obdobia začínajúce 1. januára 2018 alebo neskôr. Základné charakteristiky nového štandardu sú:

Finančné aktíva budú klasifikované do troch kategórií oceňovania: aktíva následne oceňované v umorovanej hodnote, aktíva následne oceňované v reálnej hodnote cez ostatný komplexný výsledok (FVOCI) a aktíva následne oceňované v reálnej hodnote cez výkaz ziskov a strát (FVPL).

Klasifikácia dlhových nástrojov závisí na podnikateľskom modeli, ktorý účtovná jednotka používa na riadenie finančných aktív a od toho či zmluvné peňažné toky predstavujú len platby istiny a úrokov (SPPI). Ak je dlhový finančný nástroj držaný za účelom inkasovania peňažných tokov, môže byť oceňovaný umorovanou hodnotou len ak zároveň spĺňa podmienku SPPI. Dlhové finančné nástroje, ktoré spĺňajú podmienku SPPI, a ktoré sú súčasťou portfólia, ktoré účtovná jednotka drží s cieľom inkasovať peňažné toky a zároveň s možnosťou predať finančné aktíva z tohto portfólia, môžu byť klasifikované ako FVOCI. Finančné aktíva, ktorých peňažné toky nepredstavujú SPPI, musia byť oceňované ako FVPL (napríklad finančné deriváty). Vnorené deriváty sa už neseparujú z finančných aktív avšak zohľadňujú sa pri vyhodnotení testu SPPI.

Investície do podielových finančných nástrojov sa vždy oceňujú reálnou hodnotou. Vedenie účtovnej jednotky však môže neodvolateľne rozhodnúť, že bude vykazovať zmeny ich reálnej hodnoty v ostatnom komplexnom výsledku za predpokladu, že daný finančný nástroj nie je držaný za účelom obchodovania s ním. V prípade finančných nástrojov držaných za účelom obchodovania, zmeny reálnej hodnoty budú vykazované vo výkaze ziskov a strát.

Väčšina požiadaviek štandardu IAS 39 na klasifikáciu a oceňovanie finančných záväzkov bola bez zmeny prevzatá do štandardu IFRS 9. Najdôležitejšou zmenou je, že účtovná jednotka bude musieť zmeny v reálnej hodnote finančných záväzkov, ktoré boli klasifikované ako oceňované v reálnej hodnote cez výkaz ziskov a strát, vykázať ako súčasť ostatného komplexného výsledku.

IFRS 9 zavádza nový model pre účtovanie o znehodnotení finančných nástrojov - model očakávaných úverových strát (ECL model). Tento model zavádza trojstupňový prístup založený na zmenách v úverovej kvalite finančných aktív odo dňa ich prvotného zaúčtovania. Tento model prakticky znamená, že podľa nových pravidiel budú účtovné jednotky povinné zaúčtovať okamžitú stratu rovnú 12 mesačnej očakávanej kreditnej strate pri prvotnom zaúčtovaní finančného majetku, ktorý nevykazuje žiadne známky znehodnotenia (alebo očakávanú úverovú stratu za celú dobu životnosti v prípade pohľadávok z obchodného styku). V prípade, že dôjde k významnému nárastu kreditného rizika, opravná položka sa odhadne na základe očakávaných úverových strát za celú dobu životnosti finančného aktíva a nielen na základe 12 mesačnej očakávanej straty. Model obsahuje zjednodušenia pre pohľadávky z obchodného styku a lízingové pohľadávky.

Požiadavky na účtovanie o zabezpečení boli zmenené, aby boli lepšie zosúladené s interným riadením rizika. Štandard poskytuje účtovným jednotkám možnosť výberu účtovnej politiky aplikovať účtovanie o zabezpečení podľa IFRS 9 alebo pokračovať v aplikovaní IAS 39 na všetky vzťahy zabezpečenia, pretože štandard momentálne neupravuje účtovanie makro hedgingu.

Spoločnosť momentálne vyhodnocuje vplyv tohto štandardu na svoju účtovnú závierku.

#### **IFRS 15 Výnosy zo zmlúv so zákazníkmi**

Emerson a. s.

**Účtovná závierka k 30. septembru 2016 zostavená podľa Medzinárodných štandardov finančného výkazníctva v znení prijatom Európskou úniou**  
(sumy v EUR)

---

IFRS 15 bol vydaný 28. mája 2014 a je účinný pre účtovné obdobia začínajúce 1. januára 2018 alebo neskôr. Tento nový štandard zavádza princíp, že výnosy sa majú účtovať v transakčnej cene v čase, keď tovar alebo služby sú prevedené na zákazníka. Akékoľvek viazané tovary alebo služby, ktoré sú odlišiteľné, sa musia účtovať samostatne a zľavy alebo vratky z predajnej ceny musia byť alokované na jednotlivé položky. V prípade, že cena je z akéhokoľvek dôvodu variabilná, musí sa zaúčtovať minimálna hodnota, u ktorej je vysoko pravdepodobné, že nebude odúčtovaná. Náklady na obstaranie zmluvy so zákazníkmi sa musia aktivovať a odpisujú sa počas doby, počas ktorej spoločnosti plynú ekonomické benefity zo zmluvy so zákazníkmi.

**Doplnenia k IFRS 15 Výnosy zo zmlúv so zákazníkmi** (vydaný 12. apríla 2016 a účinný pre účtovné obdobia začínajúce 1. januára 2018 alebo neskôr). Doplnenia nemenia základné princípy štandardu, ale objasňujú ako by mali byť tieto princípy aplikované. Doplnenia objasňujú spôsob ako identifikovať zmluvné povinnosti plnenia (prísľub dodania tovaru alebo poskytnutia služby zákazníkom), ako určiť, či je spoločnosť zastupovaná osobou (principal - dodávateľ tovaru alebo poskytovateľ služby) alebo ako zástupca (agent - zodpovedný za dohodnutie tovaru alebo služby, ktoré majú byť poskytnuté) a ako určiť, či výnos z poskytnutia licencie sa má vykázať okamžite v čase poskytnutia v licencie alebo počas obdobia, na ktoré je poskytnutá. Okrem toho, štandard uvádza dve úľavy na zníženie nákladov a náročnosti pri prvej aplikácii nového štandardu.

Spoločnosť momentálne posudzuje vplyv nového štandardu na účtovnú závierku.

### **IFRS 16 Liziny**

IFRS 16 bol vydaný 13. januára 2016 a je účinný pre účtovné obdobia začínajúce 1. januára 2019 alebo neskôr. Skoršia aplikácia je povolená pre spoločnosti, ktoré aplikujú IFRS 15 Výnosy zo zmlúv so zákazníkmi k rovnakému alebo skoršiemu dátumu, ku ktorému prvýkrát aplikujú IFRS 16.

IFRS 16 odstraňuje súčasný duálny model účtovania u nájomcu, ktorý rozlišuje medzi finančným lízingom, ktorý sa vykazuje v súvahe a operatívnym lízingom, ktorý sa eviduje na podsúvahových účtoch. Namiesto toho zavádza jednotný súvahový model účtovania, ktorý je podobný v súčasnosti používanému účtovaniu finančného lízingu.

Podľa IFRS 16 zmluva je, alebo obsahuje, leasing, ak prenáša právo kontrolovať používanie identifikovaného majetku počas určitého obdobia za protihodnotu. Pri takýchto zmluvách nový model vyžaduje, aby nájomca vykázal majetok, ku ktorému má právo používania a záväzok z leasingu. Majetok, ku ktorému je právo používania, sa odpisuje a záväzok sa úročí. Toto bude mať za následok náklady u väčšiny leasingov hneď na začiatku, aj keď nájomca platí konštanté ročné nájomné.

Nový štandard obsahuje aj niekoľko výnimiek pre nájomcu, napríklad pre nájom, ktoré trvajú 12 mesiacov a menej a neobsahujú kúpnu opciu, nájom, pri ktorých má predmet nájmu nízku hodnotu.

Účtovanie u prenajímateľa zostáva podobné v súčasnosti používanému modelu, t. j. prenajímateľ bude naďalej rozlišovať medzi finančným lízingom a operatívnym lízingom.

Spoločnosť v súčasnosti vyhodnocuje vplyv nového štandardu na svoju účtovnú závierku.

### **Doplnenia k IAS 7 Výkaz peňažných tokov – Iniciatíva o zverejňovaní**

Doplnenia sú účinné pre účtovné obdobia, ktoré začínajú 1. januára 2017 alebo neskôr. Skoršia aplikácia je povolená.

**Emerson a. s.**

**Účtovná závierka k 30. septembru 2016 zostavená podľa Medzinárodných štandardov finančného výkazníctva v znení prijatom Európskou úniou**  
(sumy v EUR)

---

Doplnenia vyžadujú zverejnenia, ktoré umožňujú používateľom účtovnej závierky zhodnotiť zmeny v záväzkoch z finančných činností, vrátane peňažných a nepeňažných zmien, ako vplyv kurzových ziskov a kurzových strát, zmeny z dôvodu získania alebo straty kontroly v dcérskej spoločnosti, zmeny reálnych hodnôt.

Spoločnosť predpokladá, že doplnenia nebudú mať významný vplyv na prezentáciu účtovnej závierky Spoločnosti pri ich prvej aplikácii.

**Doplnenia k IAS 12 Vykázanie odloženej daňovej pohľadávky z nerealizovaných strát**

Doplnenia sú účinné pre účtovné obdobia, ktoré začínajú 1. januára 2017 alebo neskôr. Skoršia aplikácia je povolená.

Doplnenia objasňujú, ako účtovať o odloženej daňovej pohľadávke týkajúcej sa dlhových nástrojov ocenených reálnou hodnotou. Doplnenia hlavne objasňujú, že nerealizované straty z dlhových nástrojov majú za následok vznik odpočítateľných dočasných rozdielov bez ohľadu na to, či držiteľ dlhového nástroja očakáva návratnosť účtovnej hodnoty dlhového nástroja jeho predajom alebo používaním.

Spoločnosť neočakáva, že doplnenia budú mať významný vplyv na jej účtovnú závierku, pretože nemá dlhové nástroje oceňované reálnou hodnotou.

**Doplnenia k IFRS 10 a IAS 28: Predaj alebo vklad majetku medzi investorom a jeho pridruženým podnikom alebo spoločným podnikom**

Doplnenia nadobúdajú účinnosť pre účtovné obdobia, ktoré začínajú 1. januára 2016 alebo neskôr a aplikujú sa prospektívne. Skoršia aplikácia je dovoľená.

Doplnenia objasňujú, že v transakciách s pridruženým podnikom alebo spoločným podnikom, sa zisk alebo strata vykážu podľa od toho, či predaný alebo vkladný majetok tvorí podnik, nasledovne:

- zisk alebo strata sa vykáže v plnej výške, ak transakcia medzi investorom a jeho pridruženým podnikom alebo spoločným podnikom zahŕňa prevod majetku alebo majetkov, ktoré tvoria podnik (bez ohľadu na to, či je umiestnený v dcérskej spoločnosti alebo nie), zatiaľ čo
- zisk alebo strata sa vykáže čiastočne, ak transakcia medzi investorom a jeho pridruženým podnikom a spoločným podnikom zahŕňa majetok, ktorý netvorí podnik, aj keď je tento majetok umiestnený v dcérskej spoločnosti.

Spoločnosť neočakáva, že doplnenia budú mať významný vplyv na účtovnú závierku pri ich prvej aplikácii, keďže Spoločnosť nemá dcérske spoločnosti, pridružené podniky ani spoločné podniky.

**Doplnenia k IFRS 10, 12 a IAS 28: Investičné spoločnosti – aplikácia výnimky z konsolidácie**

Doplnenia sú účinné pre účinné obdobia, ktoré začínajú 1. januára 2016 alebo neskôr a aplikujú sa prospektívne. Skoršia aplikácia je možná.

Doplnenia k uvedeným štandardom objasňujú, že:

- materská investičná spoločnosť má oceniť svoju dcérsku spoločnosť, ktorá poskytuje služby súvisiace s investíciami a ktorá sama je investičnou spoločnosťou, reálnou hodnotou,
- materská investičná spoločnosť (holding), ktorá je vlastnená investičnou spoločnosťou v skupine môže byť oslobodená od povinnosti zostaviť konsolidovanú účtovnú závierku.

Emerson a. s.

**Účtovná závierka k 30. septembru 2016 zostavená podľa Medzinárodných štandardov finančného výkazníctva v znení prijatom Európskou úniou**  
(sumy v EUR)

---

Investor, ktorý nie je investičnou spoločnosťou, môže ponechať oceňovanie svojich pridružených podnikov alebo spoločných podnikov, ktoré sú investičnými spoločnosťami, reálnou hodnotou.

Spoločnosť neočakáva, že doplnenia budú mať významný vplyv na jej účtovnú závierku pri ich prvej aplikácii, pretože Spoločnosť nie je investičnou spoločnosťou, ani nemá investície v pridružených podnikoch alebo spoločných podnikoch, ktoré sú investičnými spoločnosťami.

**Štandardy a interpretácie, ktoré ešte neboli prijaté Európskou úniou**

**Doplnenia k IFRS 2: Objasnenie a oceňovanie platieb na základe podielov**

Doplnenia sú účinné pre účinné obdobia, ktoré začínajú 1. januára 2018 alebo neskôr a aplikujú sa prospektívne. Skoršia aplikácia je možná. Doplnenia sa môžu aplikovať prospektívne a predchádzajúce účtovné obdobia nie je potrebné upravovať. Doplnenia sa môžu aplikovať aj skôr alebo retrospektívne, ak spoločnosti majú požadované informácie.

Doplnenia objasňujú účtovania a oceňovanie transakcií na základe podielov v nasledujúcich oblastiach:

- oceňovanie transakcií na základe podielov vysporiadaných hotovosťou,
- klasifikácia platieb na základe podielov vyrovnaných po zdanení daňou zrážkou,
- účtovanie modifikácií platieb na základe podielov z kategórie vysporiadané hotovosťou do kategórie vysporiadané nástrojmi vlastného imania,

a odstraňujú tak doterajšie nejasnosti v oceňovaní a účtovaní platieb na základe podielov.

Nové požiadavky môžu mať vplyv na klasifikáciu a/alebo oceňovanie týchto dohôd a potenciálne aj obdobie a výšku nákladov vykázaných pre nové a ešte nevysporiadané odmeny.

Spoločnosť neočakáva, že doplnenia budú mať vplyv na jej účtovnú závierku, keďže neeviduje platby na základe podielov.

**Doplnenia k IFRS 4: Aplikácia IFRS 9 Finančné nástroje s IFRS 4 Poistné zmluvy**

Doplnenia sú účinné pre účinné obdobia, ktoré začínajú 1. januára 2018 alebo neskôr. Doplnenia boli vydané, aby reflektovali na obavy spoločností podnikajúcich v poisťovníctve na rôzne dátumy účinnosti IFRS 9 a stanovuje týmto spoločnostiam postup pri uplatňovaní IAS 39 resp. IFRS 9.

Spoločnosť neočakáva, že uvedené doplnenia budú mať vplyv na jej účtovnú závierku, pretože nepodniká v poisťovníctve.

Spoločnosť neplánuje aplikovať vyššie uvedené doplnenia štandardov a interpretácie pred dňom ich účinnosti. Všetky nové doplnenia štandardov a interpretácie, ktoré sú relevantné pre Spoločnosť, budú aplikované Spoločnosťou, keď nadobudnú účinnosť.

## **5. Nehnuteľnosti, stroje a zariadenia**

Prehľad o pohybe nehnuteľností, strojov a zariadení za obdobie od 1. októbra 2015 do 30. septembra 2016 a za porovnateľné obdobie od 1. októbra 2014 do 30. septembra 2015 je uvedený v tabuľkách na stranách 25 a 26.

### **Záložné právo**

Spoločnosť nemá zriadené záložné právo na žiadne nehnuteľnosti, stroje a zariadenia.

Emerson a. s.

Účtovná závierka k 30. septembru 2016 zostavená podľa Medzinárodných štandardov finančného výkazníctva v znení prijatom Európskou úniou  
(sumy v EUR)

---

### **Poistenie**

Nehnutelnosti, stroje, zariadenia a nehmotný majetok sú poistené pre prípad škôd spôsobených krádežou a živou pohromou až do výšky 40 268 778 EUR k 30. septembru 2016.

## **6. Nehmotný majetok**

Prehľad o pohybe nehmotného majetku za obdobie od 1. októbra 2015 do 30. septembra 2016 a za porovnateľné obdobie od 1. októbra 2014 do 30. septembra 2015 je uvedený v tabuľkách na stranách 27 a 28.

Emerson a. s.

Účtovná závierka k 30. septembru 2016 zostavená podľa Medzinárodných štandardov finančného výkazníctva v znení prijatom Európskou úniou  
(sumy v EUR)

		Běžné účtovné obdobie						
		a	b	c	d	e	f	g
Dlhodobý hmotný majetok		Pozemky	Stavby	Samostatné hnuteľné veci a súbory hnuteľných vecí	Obstarávaný dlhodobý hmotný majetok	Poskytnuté predávky na dlhodobý hmotný majetok	Spolu	
Prvotné ocenenie								
Stav na začiatku účtovného obdobia pokračujúce činnosti		568 879	21 451 966	19 113 607	56 343	0	41 190 795	
Stav na začiatku obdobia ukončené činnosti v bežnom období		141 292	9 247 569	8 942 730	0	0	18 331 591	
Prírastky (pokračujúce činnosti)		0	408 962	950 299	18 319	2 520	1 380 100	
Prírastky (ukončené činnosti)		0	7 371	533 538	0	0	540 909	
Úbytky		0	0	2 289 027	26 026	0	2 315 053	
Úbytky (ukončené činnosti)		0	0	0	0	0	0	
Presuny		0	27 564	2 753	-30 317	0	0	
Úbytky-Branson, Asco		177 969	8 964 717	9 786 432	0	0	18 929 118	
Stav na konci účtovného obdobia		532 202	22 178 715	17 467 467	18 319	2 520	40 199 224	
Opravy								
Stav na začiatku účtovného obdobia pokračujúce činnosti		0	9 791 317	16 364 010	0	0	26 155 327	
Stav na začiatku obdobia ukončené činnosti v bežnom období		0	3 552 542	6 605 139	0	0	10 157 681	
Prírastky (pokračujúce činnosti)		0	837 128	1 014 943	0	0	1 852 071	
Prírastky (ukončené činnosti)		0	237 175	438 099	0	0	675 274	
Úbytky		0	0	1 996 306	0	0	1 996 306	
Úbytky (ukončené činnosti)		0	0	0	0	0	0	
Presuny		0	0	0	0	0	0	
Úbytky-Branson, Asco		0	3 840 512	7 240 606	0	0	11 081 118	
Stav na konci účtovného obdobia		0	10 577 650	15 185 279	0	0	25 762 929	
Opravná položky								
Stav na začiatku účtovného obdobia		0	0	0	0	0	0	
Prírastky		0	0	0	0	0	0	
Úbytky		0	0	0	0	0	0	
Presuny		0	0	0	0	0	0	
Stav na konci účtovného obdobia		0	0	0	0	0	0	
Zostatková hodnota								
Stav na začiatku účtovného obdobia		568 879	11 660 649	2 749 597	56 343	0	15 035 468	
Stav na konci účtovného obdobia		532 202	11 601 065	2 282 188	18 319	2 520	14 436 294	

Emerson a. s.

Účtovná závierka k 30. septembru 2016 zostavená podľa Medzinárodných štandardov finančného výkazníctva v znení prijatom Európskou úniou  
(sumy v EUR)

<i>Emerson a. s.</i>											
<i>Prehľad o pohybe dlhodobého hospodárskeho majetku</i>											
<i>30.9.2015</i>											
Dlhodobý hmotný majetok	Hospodárske obdobie účtovnej obdobia										
	Pozemky		Stavby		Samostatné koneštruktívne súbory konštruktívnych vecí		Obstarávané dlhodobé hmotné majetky		Počítané predávané na dlhodobý hmotný majetok		Spolu
a	b	c	d	e	f	g	h	i	j	k	l
Prvotné oceňenie	755 237	36 802 300	28 167 416	8 060	0	65 733 063					
Stav na začiatku účtovného obdobia pokračujúce činnosti	0	116 560	6 726 491	92 019	0	6 935 070					
Stav na začiatku obdobia ukončené činnosti v bežnom období	0	0	0	879 623	0	879 623					
Prírastky (pokračujúce činnosti)	0	0	568 372	0	0	568 372					
Prírastky (sekcia držaná za účelom predaja)	0	0	24 488	0	0	24 488					
Prírastky (ukončené činnosti)	0	407 974	674 336	0	0	1 082 310					
Ubytky	0	0	220 746	0	0	220 746					
Ubytky (sekcia držaná za účelom predaja)	0	0	0	0	0	0					
Ubytky (ukončené činnosti)	0	0	0	0	0	0					
Prezneny	0	202 328	663 508	-863 836	0	0					
Preklasifikovanie do majetku určeného na predaj-Branson	141 292	9 247 569	8 942 730	0	0	18 331 591					
Ubytky-Kopřelež	45 116	6 013 879	7 198 836	57 323	0	13 315 179					
Stav na konci účtovného obdobia	568 879	21 451 966	19 113 607	56 343	0	41 190 795					
Opravy	0	14 037 837	22 680 665	0	0	36 718 522					
Stav na začiatku účtovného obdobia pokračujúce činnosti	0	56 604	5 010 060	0	0	5 066 664					
Stav na začiatku obdobia ukončené činnosti v bežnom období	0	1 398 372	700 450	0	0	2 097 022					
Prírastky (pokračujúce činnosti)	0	309 374	327 753	0	0	637 127					
Prírastky (sekcia držaná za účelom predaja)	0	3 542 814	2 070 954	0	0	5 613 768					
Prírastky (ukončené činnosti)	0	674 210	401 131	0	0	1 075 341					
Ubytky	0	0	220 746	0	0	220 746					
Ubytky (sekcia držaná za účelom predaja)	0	0	0	0	0	0					
Ubytky (ukončené činnosti)	0	0	0	0	0	0					
Prezneny	0	0	0	0	0	0					
Preklasifikovanie do majetku určeného na predaj-Branson	0	3 532 542	6 603 139	0	0	10 135 681					
Ubytky-Kopřelež	0	5 325 152	7 198 836	0	0	12 524 008					
Stav na konci účtovného obdobia	0	9 791 317	16 364 010	0	0	26 155 327					
Opravné položky											
Stav na začiatku účtovného obdobia	0	0	0	0	0	0					
Prírastky	0	0	0	0	0	0					
Ubytky	0	0	0	0	0	0					
Prezneny	0	0	0	0	0	0					
Stav na konci účtovného obdobia	0	0	0	0	0	0					
Zostatková hodnota											
Stav na začiatku účtovného obdobia	755 237	22 764 443	5 456 751	8 060	0	29 014 541					
Stav na konci účtovného obdobia	568 879	11 650 649	2 749 597	56 343	0	15 035 468					

Emerson a. s.

Účtovná závierka k 30. septembru 2016 zostavená podľa Medzinárodných štandardov finančného výkazníctva v znení prijatom Európskou úniou  
(sumy v EUR)

		Emerson a. s.						
		Prehľad o pohybe dlhodobého nehmotného majetku						
		30.9.2016						
Dlhodobý nehmotný majetok	a	Bežné účtovné obdobie					Spolu	
		b	c	f	g	h		
		Aktivované náklady na vývoj	Softvér	Ostatný dlhodobý nehmotný majetok	Obstarávaný dlhodobý nehmotný majetok	Poskytnuté preddávky na dlhodobý nehmotný majetok		
Prvotné ocenenie								
Stav na začiatku účtovného obdobia pokračujúce činnosti		0	1 767 408	0	0	0	1 767 408	
Stav na začiatku obdobia ukončené činnosti v bežnom období		0	829 522	0	0	0	829 522	
Prírastky (pokračujúce činnosti)		0	10 317	0	0	0	10 317	
Prírastky (ukončené činnosti)		0	30 490	0	0	0	30 490	
Úbytky		0	6 845	0	0	0	6 845	
Úbytky (ukončené činnosti)		0	0	0	0	0	0	
Presuny		0	0	0	0	0	0	
Úbytky Branson, Asco		0	860 012	0	0	0	860 012	
Stav na konci účtovného obdobia		0	1 770 880	0	0	0	1 770 880	
Opravy								
Stav na začiatku účtovného obdobia pokračujúce činnosti		0	1 710 009	0	0	0	1 710 009	
Stav na začiatku obdobia ukončené činnosti v bežnom období		0	729 256	0	0	0	729 256	
Prírastky (pokračujúce činnosti)		0	31 596	0	0	0	31 596	
Prírastky (ukončené činnosti)		0	39 117	0	0	0	39 117	
Úbytky		0	6 845	0	0	0	6 845	
Úbytky (ukončené činnosti)		0	0	0	0	0	0	
Presuny		0	0	0	0	0	0	
Úbytky Branson, Asco		0	768 373	0	0	0	768 373	
Stav na konci účtovného obdobia		0	1 734 760	0	0	0	1 734 760	
Opravné položky								
Stav na začiatku účtovného obdobia		0	0	0	0	0	0	
Prírastky		0	0	0	0	0	0	
Úbytky		0	0	0	0	0	0	
Presuny		0	0	0	0	0	0	
Stav na konci účtovného obdobia		0	0	0	0	0	0	
Zostatková hodnota								
Stav na začiatku účtovného obdobia		0	57 399	0	0	0	57 399	
Stav na konci účtovného obdobia		0	36 120	0	0	0	36 120	

Emerson a. s.

Účtovná závierka k 30. septembru 2016 zostavená podľa Medzinárodných štandardov finančného výkazníctva v znení prijatom Európskou úniou  
(sumy v EUR)

		Emerson a. s.					
		Prehľad o pohybe dlhodobého nehmotného majetku					
		30.9.2015					
Dlhodobý nehmotný majetok	a	Bezprostredne predchádzajúce účtovné obdobie				h	i
		b	c	f	g		
		Aktivované náklady na vývoj	Softvér	Ostatný dlhodobý nehmotný majetok	Obstarávaný dlhodobý nehmotný majetok	Poskytnuté preddávky na dlhodobý nehmotný majetok	Spolu
Prvotné ocenenie							
Stav na začiatku účtovného obdobia pokračujúce činnosti		0	2 610 784	0	0	0	2 610 784
Stav na začiatku obdobia ukončené činnosti v bežnom období		0	44 113	0	0	0	44 113
Prírastky (pokračujúce činnosti)		0	0	0	10 718	0	10 718
Prírastky (sekcia držaná za účelom predaja)		0	27 295	0	0	0	27 295
Prírastky (ukončené činnosti)		0	0	0	0	0	0
Úbytky		0	51 867	0	0	0	51 867
Úbytky (sekcia držaná za účelom predaja)		0	0	0	0	0	0
Úbytky (ukončené činnosti)		0	0	0	0	0	0
Presuny		0	10 718	0	-10 718	0	0
Preklasifikovanie do majetku určeného na predaj-Branson		0	829 522	0	0	0	829 522
Úbytky-Kopřex		0	44 113	0	0	0	44 113
Stav na konci účtovného obdobia		0	1 767 408	0	0	0	1 767 408
Opravy							
Stav na začiatku účtovného obdobia pokračujúce činnosti		0	2 399 531	0	0	0	2 399 531
Stav na začiatku obdobia ukončené činnosti v bežnom období		0	41 790	0	0	0	41 790
Prírastky (pokračujúce činnosti)		0	30 742	0	0	0	30 742
Prírastky (sekcia držaná za účelom predaja)		0	58 536	0	0	0	58 536
Prírastky (ukončené činnosti)		0	2 323	0	0	0	2 323
Úbytky		0	51 867	0	0	0	51 867
Úbytky (sekcia držaná za účelom predaja)		0	0	0	0	0	0
Úbytky (ukončené činnosti)		0	0	0	0	0	0
Presuny		0	0	0	0	0	0
Preklasifikovanie do majetku určeného na predaj-Branson		0	729 256	0	0	0	729 256
Úbytky-Kopřex		0	41 790	0	0	0	41 790
Stav na konci účtovného obdobia		0	1 710 009	0	0	0	1 710 009
Opravné položky							
Stav na začiatku účtovného obdobia		0	0	0	0	0	0
Prírastky		0	0	0	0	0	0
Úbytky		0	0	0	0	0	0
Presuny		0	0	0	0	0	0
Stav na konci účtovného obdobia		0	0	0	0	0	0
Zostatková hodnota							
Stav na začiatku účtovného obdobia		0	211 253	0	0	0	211 253
Stav na konci účtovného obdobia		0	57 399	0	0	0	57 399

Emerson a. s.

Účtovná zvierka k 30. septembru 2016 zostavená podľa Medzinárodných štandardov finančného výkazníctva v znení prijatom Európskou úniou  
(sumy v EUR)

## 7. Zásoby

### a) Stav zásob

v eurách	30.9.2016	30.9.2015
Materiál	13 885 226	13 360 331
Nedokončená výroba a polotovary vlastnej výroby	2 226 447	1 830 414
Hotové výrobky	3 393 106	2 166 240
Tovar	1 727 729	1 675 738
<b>Zásoby celkom</b>	<b>21 232 508</b>	<b>19 032 723</b>

#### Záložné právo

Na zásoby nie je zriadené záložné právo.

#### Poistenie

Zásoby sú poistené pre prípad škôd spôsobených krádežou a živelnou pohromou do výšky 16 394 182 EUR (2015: 22 387 000 EUR).

### b) Vývoj opravnej položky k zásobám

Zníženie čistej realizačnej hodnoty zásob bolo zohľadnené vytvorením opravnej položky. Čistá realizačná hodnota zásob sa znížila predovšetkým v dôsledku zmeny výrobného sortimentu, nadmernosti zásob a znížením predajných cien.

v eurách	30.9.2015	Tvorba	Použitie	Zrušenie	30.9.2016
OP k materiálu	2 112 547	369 380	346 628	0	2 135 299
OP k nedokončenej výrobe a polotovarom vlastnej výroby	0	0	0	0	0
OP k výrobkom	259 262	187 644	71 275	0	375 631
OP k tovaru	247 371	245 000	433 371	0	59 000
<b>Opravné položky k zásobám</b>	<b>2 619 180</b>	<b>802 024</b>	<b>851 274</b>	<b>0</b>	<b>2 569 930</b>

Emerson a. s.

Účtovná závierka k 30. septembru 2016 zostavená podľa Medzinárodných štandardov finančného výkazníctva v znení prijatom Európskou úniou  
(sumy v EUR)

## 8. Pohľadávky z obchodného styku a ostatné pohľadávky

### a) Pohľadávky z obchodného styku a ostatné pohľadávky

Pohľadávky z obchodného styku sú vykázané v hodnote zníženej o opravnú položku 374 tis. EUR, pozri bod 8c). Stav k 30. septembru 2016 a 2015 taktiež neobsahuje pohľadávky z ukončených činností. Tieto sekcie sú bližšie popísané v poznámke 32.

v eurách	30.9.2016	30.9.2015
Pohľadávky z obchodného styku (tretie strany)	21 537 793	24 406 506
Pohľadávky voči spriazneným osobám	15 300 476	18 148 764
<b>Pohľadávky z obchodného styku spolu</b>	<b>36 838 269</b>	<b>42 555 270</b>
Poskytnuté preddavky	16 483	140 024
Ostatné pohľadávky v rámci konsolidovaného celku	67 916 454	39 254 675
Účty časového rozlíšenia	284 745	505 316
Ostatné pohľadávky	331 637	-357 897
<b>Pohľadávky z obchodného styku a ostatné pohľadávky</b>	<b>105 387 588</b>	<b>82 097 388</b>

### b) Záložné právo

K 30.septembru 2016 ani 2015 nebolo na pohľadávky Spoločnosti zriadené záložné právo. K 30. septembru 2016 ani 2015 nezabezpečila Spoločnosť svoje pohľadávky záložným právo.

### c) Opravná položka k pohľadávka z obchodného styku a ostatným pohľadávkam

Vývoj opravnej položky k pohľadávkam je nasledovný:

v eurách	30.9.2015	Tvorba	Odpis	Zúčtovanie	30.9.2016
Pohľadávky z obchodného styku	515 207	68 632	182 533	27 243	374 063
Pohľadávky voči spriazneným osobám	566	-	566	-	-
Ostatné pohľadávky	-	-	-	-	-
<b>Opravné položky s pohľadávkam spolu</b>	<b>515 773</b>	<b>68 632</b>	<b>183 099</b>	<b>27 243</b>	<b>374 063</b>

Spoločnosť tvorí opravné položky k pohľadávkam, ktoré sú po splatnosti 365 dní. Spoločnosť tvorila opravné položky k bežným pohľadávkam na základe časového testu ako je uvedený v bode e).

Emerson a. s.

Účtovná závierka k 30. septembru 2016 zostavená podľa Medzinárodných štandardov finančného výkazníctva v znení prijatom Európskou úniou  
(sumy v EUR)

**d) Prehľad pohľadávok z obchodného styku a ostatných pohľadávok podľa jednotlivých mien**

Účtovná hodnota pohľadávok z obchodného styku a ostatných pohľadávok, vrátane pohľadávok voči spriazneným stranám, je denominovaná v nasledovných menách.

	30.9.2016		30.9.2015	
	Stav prepočítaný na EUR	%	Stav prepočítaný na EUR	%
EUR	99 035 527	93,97%	67 807 210	82,59%
GBP	888 432	0,84%	521 359	0,64%
USD	5 270 493	5,00%	33 237	0,04%
HUF	21 159	0,02%	165 015	0,20%
PLN	171 977	0,16%	-	0,00%
USD	-	0,00%	13 570 460	16,53%
Ostatné	-	0,00%	107	0,00%
<b>SPOLU</b>	<b>105 387 588</b>	<b>100,00%</b>	<b>82 097 388</b>	<b>100,00%</b>

**e) Veková štruktúra pohľadávok z obchodného styku a ostatných pohľadávok podľa doby splatnosti**

v eurách	30.9.2016	30.9.2015
Pohľadávky v lehote splatnosti od 0 do 180 dní	100 213 277	74 591 648
Pohľadávky v lehote splatnosti od 181 do 365 dní	533 695	508 281
Pohľadávky v lehote splatnosti nad 365 dní	22 230	0
Pohľadávky po lehote splatnosti	4 618 386	6 997 459
<b>Pohľadávky z obchodného styku a ostatné pohľadávky spolu</b>	<b>105 387 588</b>	<b>82 097 388</b>

**f) Bonita pohľadávok z obchodného styku a ostatných pohľadávok**

v eurách	30.9.2016	30.9.2015
Skupina 1	914 465	1 053 589
Skupina 2	104 473 123	81 043 799
	<b>105 387 588</b>	<b>82 097 388</b>

Skupina 1 – noví zákazníci (menej ako 6 mesiacov)

Skupina 2 – existujúci zákazníci (viac ako 6 mesiacov) bez omeškaní v minulosti

Emerson a. s.

Účtovná závierka k 30. septembru 2016 zostavená podľa Medzinárodných štandardov finančného výkazníctva v znení prijatom Európskou úniou  
(sumy v EUR)

## 9. Finančné nástroje podľa kategórií

v eurách

**30. septembra 2016**

**Majetok podľa výkazu finančnej situácie**

Peňažné prostriedky a ekvivalenty peňažných prostriedkov

Pohľadávky z obchodného styku a ostatné

pohľadávky - finančné (pozri poznámku 8,30)

Úvery a pohľadávky

Celkom

113 609	113 609
104 754 723	104 754 723
<b>104 868 332</b>	<b>104 868 332</b>

v eurách

**30. septembra 2016**

**Závazky podľa výkazu finančnej situácie**

Závazky z obchodného styku a ostatné záväzky - finančné (pozri poznámku 15,30)

Finančné záväzky

Celkom

46 510 347	46 510 347
<b>46 510 347</b>	<b>46 510 347</b>

v eurách

**30. septembra 2015**

**Majetok podľa výkazu finančnej situácie**

Peňažné prostriedky a ekvivalenty peňažných prostriedkov

Pohľadávky z obchodného styku a ostatné

pohľadávky - finančné (pozri poznámku 8,30)

Úvery a pohľadávky

Celkom

37 472	37 472
81 809 945	81 809 945
<b>81 847 417</b>	<b>81 847 417</b>

v eurách

**30. septembra 2015**

**Závazky podľa výkazu finančnej situácie**

Závazky z obchodného styku a ostatné záväzky - finančné (pozri poznámku 15,30)

Finančné záväzky

Celkom

53 300 892	53 300 892
<b>53 300 892</b>	<b>53 300 892</b>

Emerson a. s.

Účtovná závierka k 30. septembru 2016 zostavená podľa Medzinárodných štandardov finančného výkazníctva v znení prijatom Európskou úniou  
(sumy v EUR)

## 10. Peňažné prostriedky a ekvivalenty peňažných prostriedkov

v eurách	30.9.2016	30.9.2015
Bankové účty	82 845	30 542
Hotovosť	30 764	6 930
Ceniny	-	-
<b>Peňažné prostriedky a ekvivalenty peňažných prostriedkov</b>	<b>113 609</b>	<b>37 472</b>

Účtami v bankách môže Spoločnosť voľne disponovať. Viac informácií o riadení likvidity je uvedených v poznámke 30.

## 11. Odložená daňová pohľadávka

Celková odložená daňová pohľadávka vypočítaná podľa 22% sadzby dane z príjmov (2015: 22%) vyplýva z dočasných zdaniteľných a odpočítateľných rozdielov medzi účtovnou hodnotou a daňovou základňou podľa tabuľky:

v eurách	30.9.2016	30.9.2015
Nehnutelnosti, stroje a zariadenia	-1 305 623	-1 370 132
Opravná položka k pohľadávkam	82 294	-1 186
Nezaplatený záväzok - prenájom BA office	15 436	4 909
Nezaplatený záväzok - preprava	17 821	50 276
Rezerva na zamestnanecké pôžitky	254 096	429 037
Záruky	95 117	65 292
Opravná položka k zásobám	565 385	573 898
Ostatné nezaplatené záväzky	245 540	-
Rezervy na nevyfakturované dodávky	457 894	-
Ostatné	183 891	103 993
<b>Odložená/ý daňová/ý pohľadávka/záväzok</b>	<b>611 851</b>	<b>-143 913</b>

Zmenu odloženej daňovej pohľadávky v porovnaní s minulým rokom ovplyvnila hlavne rezerva na nevyfakturované dodávky.

Emerson a. s.

Účtovná závierka k 30. septembru 2016 zostavená podľa Medzinárodných štandardov finančného výkazníctva v znení prijatom Európskou úniou  
(sumy v EUR)

---

## 12. Vlastné imanie

### Základné imanie

Základné imanie spoločnosti k 30. septembru 2016 bolo 15 963 410 EUR a bolo zapísané do obchodného registra. Základné imanie bolo v plnej výške splatené.

V priebehu obdobia došlo k viacerým prevodom akcií.

Spoločnosť má vydaných 1 202 064 akcií v nominálnej hodnote 13,28 EUR (400,-- SKK) za akciu.

Akcie sú vlastnené nasledovne:

- Chloride Group Limited: 1 199 543 akcií
- Fyzické a právnické osoby: 2 521 akcií

Akcionár	Počet akcií
Chloride Group Limited	1 199 543
MH Manažment, a.s.	902
FO	1 619
<b>Spolu akcií k 30.9.2016</b>	<b>1 202 064</b>

Štruktúra akcionárov k 30.9.2015 bola nasledovná:

Akcionár	Počet akcií
Emerson Electric Nederland	1 194 501
Fond národného majetku	902
GPW	440
PDF Invest	61
EMEAN	1 149
FO	5 011
<b>Spolu akcií k 30.9.2015</b>	<b>1 202 064</b>

Štruktúra akcionárov je popísaná aj v poznámke 1.

### Fondy zo zisku

#### Zákonný rezervný fond

Spoločnosť je podľa slovenských právnych predpisov povinná tvoriť zákonný rezervný fond vo výške minimálne 10% z čistého zisku ročne a to až do výšky 20% základného imania. K 30. septembru 2016 je hodnota zákonného rezervného fondu 3 246 504 EUR (2015: 3 246 504 EUR). Povinný prídel do zákonného rezervného fondu nie je potrebný, pretože zákonný rezervný fond už dosiahol svoju maximálnu hranicu stanovenú v právnych predpisoch a stanovách. Zákonný rezervný fond sa môže použiť iba na krytie strát Spoločnosti.

#### Štatutárne a ostatné fondy

V položke štatutárne a ostatné fondy je vykázaný fond v hodnote 85 951 EUR, ktorý má v prípade potreby slúžiť na krytie ostatných obchodných rizík. Tento fond bol vytvorený v roku 1994 a od tohto obdobia sa neuskutočnili žiadne pohyby.

Emerson a. s.

**Účtovná závierka k 30. septembru 2016 zostavená podľa Medzinárodných štandardov finančného výkazníctva v znení prijatom Európskou úniou**  
(sumy v EUR)

---

*Návrh na rozdelenie zisku*

O rozdelení výsledku hospodárenia za účtovné obdobie 2016 vo výške 18 238 425 EUR rozhodne valné zhromaždenie. Návrh štatutárneho orgánu valnému zhromaždeniu je takýto:

- o Prevod na nerozdelený zisk minulých rokov 18 238 425 EUR.

*Zisk na akciu*

Základný zisk na akciu sa vypočíta tak, že sa čistý zisk Spoločnosti vydolí váženým priemerom kmeňových akcií v emisii počas roka, po odpočítaní priemerného počtu kmeňových akcií, ktoré spoločnosť kúpila a drží ich ako vlastné akcie, v prípade že tak urobila. Spoločnosť neemitovala konvertibilné finančné nástroje, preto nevykazuje redukovaný zisk na akciu.

### 13. Rezerva na zamestnanecké pôžitky

Spoločnosť poskytuje dlhodobé zamestnanecké pôžitky v rámci programov so stanovenými príspevkami a stanovenými pôžitkami. Tvorba rezervy je popísaná v poznámke 4 v časti n).

v eurách	30.9.2015	Tvorba	Použitie	Zrušenie	30.9.2016
Rezerva na zamestnanecké pôžitky	1 133 594	189 141	95 798	71 959	1 154 978

### 14. Ostatné dlhodobé záväzky

#### a) Sociálny fond

Sociálny fond sa podľa zákona o sociálnom fonde tvorí povinne na ťarchu nákladov. Sociálny fond sa podľa zákona o sociálnom fonde čerpá na sociálne, zdravotné, rekreačné a iné potreby zamestnancov. Tvorba a čerpanie sociálneho fondu v priebehu účtovného obdobia sú znázornené v nasledujúcom prehľade:

v eurách	30.9.2016	30.9.2015
Začiatkový stav sociálneho fondu	129 586	140 173
Tvorba sociálneho fondu spolu	220 607	316 600
Čerpanie sociálneho fondu	276 942	327 187
<b>Konečný zostatok sociálneho fondu</b>	<b>73 251</b>	<b>129 586</b>

#### b) Záväzky z finančného prenájmu

Prenájom majetku je klasifikovaný ako:

- Finančný prenájom, ak podstatná časť rizík a výhod plynúcich z jeho vlastníctva je prevedená na Spoločnosť.
- Operatívny prenájom, ak podstatná časť rizík a výhod plynúcich z jeho vlastníctva efektívne zostáva u prenajímateľa.

Položky majetku obstarané formou finančného prenájmu sú vykázané ako majetok na začiatku prenájmu v reálnej hodnote alebo súčasnej hodnote minimálnych lízingových splátok podľa toho, ktorá hodnota je nižšia.

Emerson a. s.

**Účtovná závierka k 30. septembru 2016 zostavená podľa Medzinárodných štandardov finančného výkazníctva v znení prijatom Európskou úniou**  
(sumy v EUR)

Každá lízingová splátka je rozdelená medzi záväzok z lízingu a finančný náklad tak, aby sa na zvyšnú časť záväzku dosiahla konštantná úroková miera. Úroková zložka je účtovaná do finančných nákladov bežného obdobia počas lízingovej doby. Majetok obstaraný formou finančného prenájmu je odpisovaný počas doby použiteľnosti majetku alebo lízingovej doby, podľa toho, ktorá je nižšia. Po prvotnom vykázaní je majetok účtovaný podľa účtovných zásad platných pre tento druh majetku.

Prehľad podľa splatnosti a typu majetku, obstaraného prostredníctvom finančného prenájmu je uvedený v nasledujúcich prehľadoch:

v eurách	30.9.2016			30.9.2015		
	do 1 roka vrátane	Splatnosť od 1 roka do 5 rokov vrátane	viac ako 5 rokov	do 1 roka vrátane	Splatnosť od 1 roka do 5 rokov vrátane	viac ako 5 rokov
Istina	8 710	0	0	79 255	52 471	0
Finančný náklad		0	0	5 044	3 025	0
<b>Spolu</b>	<b>8 710</b>	<b>0</b>	<b>0</b>	<b>84 299</b>	<b>55 496</b>	<b>0</b>

Typ predmetu leasingu	30.9.2016	30.9.2015
Autá	3	13
Multifunkčné zariadenia	0	0
Traktor	0	1
ISURUS telefónna ústredňa	0	1

## 15. Závazky z obchodného styku a ostatné záväzky

### a) Závazky z obchodného styku a ostatné záväzky

v eurách	30.9.2016	30.9.2015
Závazky z obchodného styku (tretie strany)	25 221 953	29 331 668
Závazky z obchodného styku voči spriazneným osobám	10 403 387	11 938 721
Nevyfakturované dodávky	9 304 816	2 775 790
<b>Závazky z obchodného styku</b>	<b>44 930 156</b>	<b>44 046 179</b>
Prijaté preddavky	267 862	97 240
Závazky voči zamestnancom	964 602	1 146 528
Závazky zo sociálneho poistenia	615 489	723 711
Ostatné záväzky v rámci konsolidovaného celku	0	7 384 474
Účty časového rozlíšenia	234 521	672 902
Ostatné záväzky	92 773	191 513
<b>Závazky z obchodného styku a ostatné záväzky</b>	<b>47 105 403</b>	<b>54 262 547</b>

Emerson a. s.

Účtovná závierka k 30. septembru 2016 zostavená podľa Medzinárodných štandardov finančného výkazníctva v znení prijatom Európskou úniou  
(sumy v EUR)

## b) Prehľad záväzkov z obchodného styku a ostatných záväzkov podľa jednotlivých mien

Prehľad finančných záväzkov z obchodného styku a ostatných záväzkov podľa jednotlivých mien je nasledovný:

<i>v eurách</i>	30.9.2016		30.9.2015	
	Stav prepočítaný na EUR	%	Stav prepočítaný na EUR	%
AED	567 465	1,20%	213 928	0,39%
HUF		0,00%	2 059	0,00%
CZK	10 234	0,02%	10 580	0,02%
EUR	41 697 501	88,52%	45 376 279	83,62%
GBP	401 494	0,85%	970 285	1,79%
PLN	28 592	0,06%	10 947	0,02%
SEK	35 059	0,07%	14 004	0,03%
USD	4 362 901	9,26%	7 663 366	14,12%
Ostatné	2 157	0,00%	1 099	0,00%
<b>Spolu</b>	<b>47 105 403</b>	<b>100%</b>	<b>54 262 547</b>	<b>100%</b>

## c) Veková štruktúra záväzkov z obchodného styku a ostatných záväzkov podľa doby splatnosti

Veková štruktúra záväzkov podľa ich zostatkovej doby splatnosti je uvedená v nasledujúcej tabuľke:

<i>v eurách</i>	30.9.2016	30.9.2015
Záväzky so zostatkovou dobou splatnosti od 0 do 180 dní	41 079 599	50 959 818
Záväzky so zostatkovou dobou splatnosti od 181 dní do 365 dní	-	90 595
Záväzky so zostatkovou dobou splatnosti nad 365 dní	-	52 471
Záväzky po lehote splatnosti	6 025 804	3 159 663
<b>Záväzky z obchodného styku a ostatné záväzky</b>	<b>47 105 403</b>	<b>54 262 547</b>

Záväzky nie sú zabezpečené záložným právom alebo inou formou zabezpečenia.

## 16. Ostatné daňové záväzky

Ostatné daňové záväzky tvoria daň z nehnuteľností, daň z príjmov zo závislej činnosti a daň z motorových vozidiel. Splátané do 1 roku. Celková suma ostatných daňových záväzkov a jej vývoj v čase je uvedený v nasledujúcom prehľade:

<i>v eurách</i>	30.9.2016	30.9.2015
Ostatné daňové záväzky	210 318	249 432

Emerson a. s.

Účtovná závierka k 30. septembru 2016 zostavená podľa Medzinárodných štandardov finančného výkazníctva v znení prijatom Európskou úniou  
(sumy v EUR)

## 17. Rezervy

Spoločnosť tvorí rezervy ako manažérsky odhad predpokladaných nákladov. Rezervy sa prehodnocujú ku koncu každého vykazovaného obdobia a sú upravené podľa súčasného najlepšieho odhadu.

<i>v eurách</i>	30.9.2015	Tvorba	Použitie	Zrušenie	30.9.2016
Mzdy za dovolenku vrátane sociálneho zabezpečenia	660 570	659 227	660 570	-	659 227
<b>Zákonné rezervy krátkodobé spolu</b>	<b>660 570</b>	<b>659 227</b>	<b>660 570</b>	-	<b>659 227</b>
Rezerva na overenie účtovnej závierky a zostavenie daňového priznania	117 270	79 448	117 270	-	79 448
Záručné opravy	296 783	521 619	386 050	-	432 352
Rezerva na odmeny	320 704	319 120	320 704	-	319 120
Rezerva na dopravu, licencie, iné	360 821	332 688	360 821	-	332 688
Rezerva na odstupné	127 306	17 023	25 576	-	118 753
Rezerva na ostatné bonusy	115 935	68 864	115 935	-	68 864
Rezerva na zákazky	-	1 907 592	-	-	1 907 592
Nevyfakturované dodávky	352 627	219 266	352 627	-	219 266
Ostatné rezervy	84 696	13 135	84 696	-	13 135
<b>Ostatné rezervy spolu</b>	<b>1 776 142</b>	<b>3 478 755</b>	<b>1 763 679</b>	-	<b>3 491 218</b>
<b>Rezervy</b>	<b>2 436 713</b>	<b>4 137 982</b>	<b>2 424 249</b>	-	<b>4 150 445</b>

## 18. Výnosy

Podiel predaja výrobkov, služieb a tovarov v skupine predstavuje 48,65% na celkových tržbách Spoločnosti (2015: 49,64%).

<i>v eurách</i>	2016	2015
Tržby za vlastné výrobky	145 536 464	137 510 585
Tržby z predaja služieb	10 050 721	10 704 077
Tržby z predaja tovaru	10 835 042	10 642 676
<b>Spolu</b>	<b>166 422 227</b>	<b>158 857 338</b>

**Emerson a. s.**
**Účtovná závierka k 30. septembru 2016 zostavená podľa Medzinárodných štandardov finančného výkazníctva v znení prijatom Európskou úniou  
(sumy v EUR)**

Tržby za vlastné výrobky, tovar a služby podľa jednotlivých segmentov, t.j. podľa typov výrobkov a služieb a podľa hlavných teritórií, sú uvedené nižšie.

Oblasť / tržby v EUR podľa jednotlivých typov odbytu	Záložné a rozvážacie zdroje		Klimatizačné jednotky		Služby a tovar		Spolu	
	2016	2015	2016	2015	2016	2015	2016	2015
Taliansko	27 622 842	15 772 889	42 398 153	46 562 630	3 240 477	2 712 651	73 261 472	65 048 170
Veľká Británia	3 343 714	4 809 661	0	0	3 237 938	3 383 951	6 581 652	8 193 612
Španielsko	8 607 716	10 806 114	0	0	1 833 653	158 510	10 441 369	10 964 624
Nemecko	15 024 469	7 519 971	0	0	887 759	1 054 953	15 912 228	8 574 924
Juhoafrická republika	483 978	296 332	0	0	101 147	0	585 125	296 332
Francúzsko	12 900 767	14 095 603	0	0	4 432 868	1 625 168	17 333 635	15 720 771
Švédsko	13 507 189	14 181 329	0	0	1 380 003	3 915 988	14 887 192	18 097 317
Singapur	0	0	0	0	106 912	216 915	106 912	216 915
Ruská federácia	426 015	1 481 391	0	0	587 881	106 144	1 013 896	1 587 535
Spojené arabské emiráty	1 267 484	936 862	0	0	5 459	430 125	1 272 943	1 366 987
Luxembursko	91 345	471 825	0	0	0	0	91 345	471 825
Holandsko	440 469	1 027 294	0	0	84 731	321 718	525 200	1 349 012
USA	234 532	36 858	0	0	905 254	798 578	1 139 786	835 436
Poľsko	365 595	995 530	0	0	550 655	0	916 250	995 530
Saudská Arábia	880 137	189 201	0	0	93 333	0	973 470	189 201
Rakúsko	603 135	628 845	0	0	100 502	82 821	703 638	711 666
Česká republika	26 040	43 916	471	13 624	105 297	170 591	131 807	228 131
Turecko	490 458	665 886	0	0	379 028	510 886	869 486	1 176 772
Slovenská republika	31 847	12 848	0	0	401 418	3 187 291	433 266	3 200 139
Chorvátsko	1 267 141	1 559 671	0	0	385 964	6 999	1 653 105	1 566 670
Omán	338 114	718 067	0	0	218 086	208 408	556 200	926 475
Čína	761 662	1 258	0	0	0	499 386	761 662	500 644
Maďarsko	542 537	640 707	0	0	27 880	5 419	570 417	646 126
Bielorusko	184 999	351 705	0	0	27 153	0	212 152	351 705
Rumunsko	26 023	125 942	0	0	35 860	146 162	61 884	272 104
Maroko	653 680	333 726	0	0	129 739	0	783 419	333 726
Švajčiarsko	358 429	342 967	0	0	107 098	1 236 739	465 526	1 579 706
Azerbajdžan	103 471	130 502	0	0	0	0	103 471	130 502
Dánsko	71 365	12 259	0	0	4 758	0	76 123	12 259
Nórsko	37 594	462 133	0	0	0	959	37 594	463 092
Belgicko	473 827	909 454	0	0	83 472	91 319	557 299	1 000 773
Írsko	187 908	30 691	0	0	136 590	9 708	324 498	40 399
Bulharsko	1 070 264	875 238	0	0	19 584	0	1 089 848	875 238
Andora	109 456	0	0	0	2 456	5 624	111 912	5 624
Albánsko	6 710	0	0	0	724	0	7 434	0

## Emerson a. s.

Účtovná závierka k 30. septembru 2016 zostavená podľa Medzinárodných štandardov finančného výkazníctva v znení prijatom Európskou úniou  
(sumy v EUR)

Oblasť / tržby v EUR podľa jednotlivých typov odbytu	Záložné a rozvázacie zdroje		Klimatizačné jednotky		Služby a tovar		Spolu	
	2016	2015	2016	2015	2016	2015	2016	2015
Argentína	34 238	0	0	0	0	0	34 238	0
Bahrajn	74 791	0	0	0	0	0	74 791	0
Čile	5 909	0	0	0	17	0	5 926	0
Kolumbia	120 880	0	0	0	2 975	0	123 855	0
Alžírsko	1 306 245	1 176 354	0	0	0	0	1 306 245	1 176 354
Ekvádor	13 243	0	0	0	0	0	13 243	0
Egypt	1 136 819	0	0	0	242 853	0	1 379 672	0
Fínsko	172 314	0	0	0	80 204	0	252 518	0
Falklandské ostrovy	-0	0	0	0	632	0	632	0
Guadalupe	87 196	0	0	0	0	0	87 196	0
Grécko	106 290	0	0	0	163 038	0	269 328	0
Hong Kong	-94 534	0	0	0	0	496	-94 534	496
Izrael	47 170	0	0	0	0	0	47 170	0
India	-185 695	0	0	0	184 678	0	-1 017	0
Irak	733 810	81 509	0	0	140 626	0	874 436	81 509
Kuvajt	6 888	0	0	0	225 063	0	231 951	0
Kazachstan	40 405	0	0	0	0	0	40 405	0
Libanon	35 548	0	0	0	0	0	35 548	0
Litva	0	0	0	0	0	236 640	0	236 640
Moldavsko	590	0	0	0	2 376	0	2 966	0
Macedónsko	56 270	0	0	0	39 233	0	95 503	0
Malta	2 670 257	0	0	0	39 850	0	2 710 107	0
Mexiko	1 232 845	1 065 804	0	0	109	0	1 232 954	1 065 804
Nigéria	521 884	0	0	0	0	0	521 884	0
Portugalsko	106 506	201 282	0	0	70	0	106 576	201 282
Katar	112	0	0	0	0	0	112	0
Slovinsko	93 819	0	0	0	142 819	0	236 638	0
Tunis	18 370	0	0	0	6 940	0	25 310	0
Ukrajina	2 916	0	0	0	600	0	3 516	0
Tanzánia	39 905	0	0	0	0	222 604	39 905	222 604
iné (max 10%)	2 211 336	7 939 116	601	3 590	0	0	2 211 938	7 942 706
<b>SPOLU</b>	<b>103 137 239</b>	<b>90 930 740</b>	<b>42 399 225</b>	<b>46 579 844</b>	<b>20 885 763</b>	<b>21 346 753</b>	<b>166 422 227</b>	<b>158 857 337</b>

Emerson a. s.

Účtovná závierka k 30. septembru 2016 zostavená podľa Medzinárodných štandardov finančného výkazníctva v znení prijatom Európskou úniou  
(sumy v EUR)

---

## 19. Spotreba materiálu a energií, náklady na predaný tovar

Spotreba materiálu a energií, náklady na predaný tovar, tak ako aj ďalšie vykazované náklady, vykazované v nasledujúcich bodoch za obdobia 2016 aj 2015 boli upravené o náklady sekcií ktoré nepokračujú vo svojej činnosti.

v eurách	2016	2015
Spotreba materiálu	99 985 957	93 952 990
Spotreba energií	961 393	768 572
Náklady na predaný tovar	6 876 638	8 016 420
Zmena stavu zásob vlastnej výroby	-1 586 167	-305 472
	<b>106 237 821</b>	<b>102 432 510</b>

## 20. Osobné náklady

v eurách	2016	2015
Mzdové náklady	14 988 382	14 475 350
Náklady na sociálne poistenie	5 224 712	5 019 566
Ostatné sociálne náklady	591 268	746 876
	<b>20 804 362</b>	<b>20 241 792</b>

Emerson a. s.

Účtovná závierka k 30. septembru 2016 zostavená podľa Medzinárodných štandardov finančného výkazníctva v znení prijatom Európskou úniou  
(sumy v EUR)

## 21. Služby

<i>v eurách</i>	2016	2015
<i>Náklady voči audítorovi, audítorskej spoločnosti, z toho:</i>	103 906	116 184
Náklady na overenie individuálnej účtovnej závierky	103 906	116 184
iné uisťovacie služby	0	0
daňové poradenstvo	0	0
ostatné neaudítorske služby	0	0
<i>Ostatné významné položky nákladov za poskytnuté služby, z toho:</i>	30 396 220	28 976 729
manažérske poplatky - konzultácie a technická asistencia	7 860 185	7 721 552
príspevky na predaj	5 468 182	6 831 360
franchizing	4 641 000	2 863 000
záručné opravy, oprava a servis výrobkov	3 731 207	3 790 273
preprava	3 135 983	1 859 097
leasing, nájomné	961 633	800 180
služby personálnych agentúr	737 686	1 174 772
telefón, internet, komunikácia	724 706	757 011
cestovné	688 088	622 111
opravy a udržiavanie	468 980	466 291
právne, ekonomické a iné poradenstvo	414 134	388 471
upratovanie a strážna služba	322 445	278 375
licencie	302 068	306 956
vzdelávanie	162 968	200 756
komunálne služby	113 073	94 426
reprezentačné náklady	76 009	94 292
náklady na inzerciu, reklamu	39 820	40 811
programové služby	35 468	63 738
colné služby	34 924	24 124
externé opracovanie výrobkov	28 174	49 703
Ostatné (max 10 %)	449 485	549 430
	<b>30 500 126</b>	<b>29 092 913</b>

Emerson a. s.

Účtovná závierka k 30. septembru 2016 zostavená podľa Medzinárodných štandardov finančného výkazníctva v znení prijatom Európskou úniou  
(sumy v EUR)

## 22. Odpisy

<i>v eurách</i>	2016	2015
Software	31 596	30 742
Budovy, haly a stavby	740 802	816 811
Samostatné hnutelné veci	789 931	823 537
Dopravné prostriedky	35 727	111 235
Inventár	95 480	97 597
DEMO vzorky	0	0
Odpisy - ostatné	190 131	88 054
	<b>1 883 667</b>	<b>1 967 976</b>

Spoločnosť posúdila využiteľnosť budov a neidentifikovala indikátory znehodnotenia.

Nehnutelnosti, v ktorých vykonávali činnosť sekcie klasifikované ako nepokračujúce vo svojej činnosti boli odpredané.

Odpisy majetku ukončených činností nie sú obsiahnuté v nákladoch na odpisy pokračujúcich činností vo výške 714 391 EUR (v roku 2015 predstavovali 331 155 EUR).

## 23. Ostatné náklady a ostatné výnosy

<i>v eurách</i>	2016	2015
Dane a poplatky	201 793	211 303
Tvorba a zúčtovanie opravných položiek k pohľadávkam	-1 519	-952 122
Dary	1 024	608
Pokuty, penále a úroky	1 480	2 552
Odpis pohľadávky	40 975	0
Poistné	169 449	0
Manká a škody	481 454	589 891
Ostatné náklady	192 274	377 906
	<b>1 086 930</b>	<b>230 138</b>

Ostatné výnosy obsahujú hlavne refakturáciu sekcie ENP a EES voči spoločnostiam v skupine vo výške 1 201 290 EUR (2015: 1 052 134 EUR).

Emerson a. s.

Účtovná závierka k 30. septembru 2016 zostavená podľa Medzinárodných štandardov finančného výkazníctva v znení prijatom Európskou úniou  
(sumy v EUR)

## 24. Finančné výnosy a finančné náklady

<i>v eurách</i>	2016	2015
Náklady z derivátových operácií	1 086 001	2 018 368
Výnosy z derivátových operácií	1 022 762	997 529
<i>Náklady z derivátových operácií, netto</i>	<b>-63 239</b>	<b>-1 020 839</b>
Úrokové náklady	4 964	13 917
Úrokové výnosy	20 745	24 528
<i>Úrokové náklady, netto</i>	<b>15 781</b>	<b>10 611</b>
Kurzové straty	1 224 168	1 031 741
Kurzové zisky	1 105 706	1 900 540
<i>Kurzové (straty) / zisky, netto</i>	<b>-118 462</b>	<b>868 799</b>
<i>Ostatné finančné náklady, netto</i>	60 352	59 669
<b>Finančné náklady</b>	<b>-226 272</b>	<b>-201 092</b>
Z toho:		
Finančné výnosy	<b>2 150 705</b>	<b>2 922 597</b>
Finančné náklady	<b>2 376 977</b>	<b>3 123 689</b>

## 25. Daň z príjmov

### a) Odsúhlasenie efektívnej daňovej sadzby

<i>v eurách</i>	2016			2015		
	Základ dane	Daň	Daň v %	Základ dane	Daň	Daň v %
Zisk pred zdanením, z toho:	23 702 352	x		10 858 105	x	
teoretická daň	x	5 214 517	22,00%	x	2 388 783	22,00%
Daňovo neuznané náklady	10 427 259	2 293 997	9,68%	6 764 591	1 488 210	13,71%
Výnosy nepodliehajúce dani	-2 727 400	-600 027	-2,53%	-2 452 692	-539 592	-4,97%
<b>Spolu</b>	<b>31 402 211</b>	<b>6 908 487</b>	<b>29,15%</b>	<b>15 170 004</b>	<b>3 337 401</b>	<b>30,74%</b>
Vykázaná splatná daň z príjmov		6 908 487	29,15%		3 337 401	30,74%
Vykázaná odložená daň		-1 444 560	-6,09%		-490 467	-4,52%
<b>Daň z príjmov spolu</b>		<b>5 463 927</b>	<b>23,05%</b>		<b>2 846 934</b>	<b>26,22%</b>

Emerson a. s.

**Účtovná závierka k 30. septembru 2016 zostavená podľa Medzinárodných štandardov finančného výkazníctva v znení prijatom Európskou úniou**  
(sumy v EUR)

Daň z príjmov bola aplikovaná k celkovým činnostiam Spoločnosti a kalkulovaná na základe slovenského daňového zákona. Keďže ukončené činnosti, ktoré boli súčasťou Emerson a. s., nepredstavujú nezávislú právnu jednotku pre daňové účely, tieto dane sú preto zahrnuté v celkovej daňovej kalkulácii Spoločnosti. Prehľad vykázanej dane s rozdelením na pokračujúce a ukončené činnosti uvádzame v nasledujúcej tabuľke:

<i>v eurách</i>	Pokračujúce činnosti	Ukončené činnosti	Spolu
Zisk pred zdanením, z toho:	7 765 578	15 936 774	23 702 352
teoretická daň	<b>1 708 427</b>	<b>3 506 090</b>	<b>5 214 518</b>
Daňovo neuznané náklady	6 557 253	3 870 007	10 427 260
Výnosy nepodliehajúce dani	-1 857 154	-870 246	-2 727 400
Splatná daň	<b>2 742 449</b>	<b>4 166 038</b>	<b>6 908 487</b>
Odložená daň	<b>-762 895</b>	<b>-681 665</b>	<b>-1 444 560</b>
Daň z príjmov spolu	<b>1 979 554</b>	<b>3 484 373</b>	<b>5 463 927</b>
Efektívna sadzba dane z príjmov	25,5%	21,9%	23,1%

## 26. Podmieneny majetok a záväzky

### Neistota v daňovej legislatíve

Vzhľadom k tomu, že mnohé oblasti daňového práva aplikovateľného pre Spoločnosť doteraz neboli dostatočne overené praxou, existuje neistota v tom, ako ich budú daňové orgány aplikovať.

Napríklad, daňový úrad na Slovensku môže vykonať úpravy z titulu transferového oceňovania a vyrubiť dodatočnú daň, ak zistí, že ceny z transakcií v rámci Spoločností nie sú v súlade s princípom nezávislého vzťahu. Súdiac z prístupu slovenských daňových úradov k uplatňovaniu pravidiel transferového oceňovania je pravdepodobné, že transferové oceňovanie v Spoločnosti bude predmetom ich skúmania. Mieru tejto neistoty nemožno kvantifikovať. Pravdepodobnosť vyrubenia dodatočnej dane sa zníži až vtedy, keď budú existovať precedensy alebo oficiálne interpretácie daňového úradu. Nateraz si vedenie Spoločnosti nie je vedomé žiadnych okolností, v dôsledku ktorých by jej vznikol významný náklad.

### Podmieneny majetok

Spoločnosť nemá podmienený majetok.

### Podmienené záväzky

Spoločnosť má poskytnutú časovo neobmedzenú bankovú garanciu na colnú zábezpeku vo výške 265 000 EUR. Sekcia EES má viaceré bankové záruky s rôznymi splatnosťami (2017-2019) v celkovej sume 4 842 tis. EUR.

V súlade s ustanoveniami Obchodného zákonníka ručí spoločnosť za splnenie záväzkov ktoré boli súčasťou predaja sekcií Branson a ASCO Numatics. Všetky takéto záväzky boli k 30. septembru 2016 uhradené.

Emerson a. s.

Účtovná závierka k 30. septembru 2016 zostavená podľa Medzinárodných štandardov finančného výkazníctva v znení prijatom Európskou úniou  
(sumy v EUR)

## 27. Operatívny prenájom Spoločnosť ako nájomca

Spoločnosť si prenajíma cez operatívny prenájom majetok od tretích strán v nasledujúcej štruktúre a s minimálnymi splátkami nájomného podľa nasledujúceho prehľadu:

	2016			2015		
	ks	nájomné v eurách		ks	nájomné v eurách	
		mesačne	štvrtročne		mesačne	štvrtročne
autá	39	22 527	0	37	23 061	0
kopírky	26	2 489	0	23	2 140	0
vysokozd. vozík	25	15 363	0	19	14 526	0
IT zariadenia	264	6 576	0	7	0	291
baliace stroje	1	216	0	2	336	0
automat na pitnú vodu a kavomaty	32	199	0	33	219	0
zariadenie na distribúciu nitrogenu	0	0	0	0	0	0
Bunka Containex	1	136	0	0	0	0
Nájomné priestorov	3	22 856	0	0	0	0
<b>Spolu</b>	<b>391</b>	<b>70 362</b>	<b>0</b>	<b>121</b>	<b>40 282</b>	<b>291</b>

Podstatnú časť prenájmu priestorov tvorí nájomné od BRANSON ULTRASONIC a.s.

## 28. Informácie o príjmoch a výhodách členov štatutárnych orgánov, dozorných orgánov a iných orgánov účtovnej jednotky

V roku 2016 Spoločnosť nevyplatila odmeny štatutárnym orgánom za ich činnosť pre Spoločnosť v priebehu účtovného obdobia (2015: 0 EUR).

Členom štatutárnych orgánov a iných orgánov Spoločnosti neboli poskytnuté žiadne pôžičky, ani preddavky, záruky ani iné zabezpečenia.

## 29. Spriaznené osoby

### Identita spriaznených osôb

Spriaznenými osobami Spoločnosti sú viaceré podniky v Skupine, ako aj ich konatelia a výkonní riaditelia. Najvyššou kontrolujúcou spoločnosťou je spoločnosť Emerson Electric Co. so sídlom v USA.

Emerson a. s.

Účtovná závierka k 30. septembru 2016 zostavená podľa Medzinárodných štandardov finančného výkazníctva v znení prijatom Európskou úniou  
(sumy v EUR)

#### a) Transakcie s materskou spoločnosťou

Spoločnosť uskutočnila nasledovné transakcie s materskou spoločnosťou Chloride Group Limited:

<b>Predaj</b>	
v eurách	2016
Predaj služieb	2 717 906
<b>Predaje celkom (pokračujúce činnosti)</b>	<b>2 717 906</b>

<b>Nákup</b>	
v eurách	2016
Manažérske poplatky	1 629 961
<b>Predaje celkom (pokračujúce činnosti)</b>	<b>1 629 961</b>

<b>Pohľadávky</b>	
v eurách	2016
Pohľadávky z obchodného styku (pokračujúce činnosti)	206 928
<b>Pohľadávky voči spriazneným osobám celkom</b>	<b>206 928</b>

<b>Závazky</b>	
v eurách	2016
Závazky z obchodného styku (pokračujúce činnosti)	230 398
<b>Závazky voči spriazneným osobám celkom</b>	<b>230 398</b>

#### b) Transakcie s kľúčovými osobami vedenia

Kľúčovými osobami vedenia sú všetci zamestnanci s právomocou a zodpovednosťou za plánovacie, riadiace a kontrolné činnosti, a to priamo alebo nepriamo. Priemerný počet kľúčových osôb vedenia v roku 2016 bol 50 osôb a 55 osôb v roku 2015. Mzdy a ostatné zamestnanecké pôžitky alebo záväzky voči kľúčovým osobám vedenia (ktoré sa vykazujú v rámci osobných nákladov vo výsledku hospodárenia) sú nasledovné:

v eurách	2016	2015
Mzdy a ostatné zamestnanecké pôžitky	2 680 412	2 722 322
<b>Spolu</b>	<b>2 680 412</b>	<b>2 722 322</b>

Tabuľka zahŕňa aj mzdy, odstupné a ostatné zamestnanecké pôžitky voči kľúčovým osobám vedenia vrátane ukončených činností a sekcie držanej za účelom predaja.

Emerson a. s.

Účtovná závierka k 30. septembru 2016 zostavená podľa Medzinárodných štandardov finančného výkazníctva v znení prijatom Európskou úniou  
(sumy v EUR)

### c) Transakcie s ostatnými spriaznenými osobami

Spoločnosť uskutočnila nasledovné transakcie s ostatnými spriaznenými spoločnosťami:

<b>Predaj</b> v eurách	2016	2015
Predaj materiálu	2 651 345	1 316 676
Predaj hotových výrobkov	70 238 823	68 120 278
Predaj služieb	7 115 726	10 461 998
Predaj tovaru	1 234 187	272 469
Ostatné vvýnosy	1 201 290	1 052 134
Derivátové výnosy	1 022 762	997 529
Úroky prijaté	12 688	19 980
<b>Predaje celkom (pokračujúce činnosti)</b>	<b>83 476 821</b>	<b>82 241 064</b>
<b>Predaje (ukončené činnosti) (poznámka 32)</b>	<b>10 851 236</b>	<b>17 557 024</b>
<b>Predaj časti podniku (ukončené činnosti) (poznámka 32)</b>	<b>29 569 000</b>	<b>0</b>

<b>Nákup</b> v eurách	2016	2015
Nákup materiálu	14 465 244	21 219 706
Nákup tovaru	0	1 343 810
Derivátové náklady	1 086 001	2 018 368
Úroky platené	2 304	0
Manažérske poplatky	6 049 756	7 721 552
Nákup licencií	302 068	306 956
Franchising	4 641 000	2 863 000
Telekomunikačná linka, internet	418 470	690 755
Sales commission	5 468 182	6 831 360
COS - services	3 785 328	5 195 900
Ostatné nákupy	60 248	194 348
<b>Nákupy celkom (pokračujúce činnosti)</b>	<b>36 278 603</b>	<b>48 385 755</b>
<b>Nákupy (ukončené činnosti) (poznámka 32)</b>	<b>2 570 901</b>	<b>1 476 406</b>

Emerson a. s.

Účtovná závierka k 30. septembru 2016 zostavená podľa Medzinárodných štandardov finančného výkazníctva v znení prijatom Európskou úniou  
(sumy v EUR)

<b>Pohľadávky</b> v eurách	2016	2015
Pohľadávky z obchodného styku (pokračujúce činnosti)	15 093 548	18 148 764
Pohľadávky z obchodného styku a ostatné pohľadávky (ukončené činnosti) (poznámka 32)	0	17 714 768
Ostatné pohľadávky v rámci konsolidovaného celku	67 916 454	39 254 675
<b>Pohľadávky voči spriazneným osobám celkom</b>	<b>83 010 002</b>	<b>75 118 207</b>

<b>Závázky</b> v eurách	2016	2015
Závázky z obchodného styku (pokračujúce činnosti)	10 172 989	11 938 721
Závázky z obchodného styku a ostatné závázky (ukončené činnosti) (poznámka 32)	0	381 681
Ostatné závázky v rámci konsolidovaného celku	0	7 384 474
<b>Závázky voči spriazneným osobám celkom</b>	<b>10 172 989</b>	<b>19 704 876</b>

### 30. Riadenie finančného rizika

Spoločnosť je vystavená nasledujúcim rizikám s používania finančných nástrojov:

- Úverové riziko
- Riziko likvidity
- Trhové riziko.

Táto časť poskytuje informácie o tom, ako je Spoločnosť vystavená vyššie uvedeným rizikám, ciele, metódy a procesy Spoločnosti na ohodnotenie a riadenie rizika a riadenie kapitálu Spoločnosťou. Ďalšie kvantitatívne údaje sú uvádzané aj v iných častiach tejto účtovnej závierky.

#### Systém riadenia rizika

Finančné riziká Spoločnosti sú riadené primárne na úrovni skupiny Emerson Electric Co. St. Louis, Spojené štáty americké. Riadením rizika lokálne sa zaoberá hlavne oddelenie Treasury v Londýne v zmysle pravidiel a postupov skupiny Emerson, ktoré identifikuje a vyhodnocuje finančné riziká a na základe ich analýzy navrhuje a implementuje opatrenia na riadenie finančných rizík. Vedenie skupiny má celkovú zodpovednosť za stanovenie a dohľad nad systémom riadenia rizika skupiny. Metódy riadenia rizika skupiny sú stanovené na identifikáciu a analýzu rizík, ktorými je skupina vystavená, na stanovenie vhodných hraníc rizika a kontrol a na monitorovanie rizika a dodržiavanie týchto hraníc. Metódy a systémy riadenia rizika sú pravidelne prehodnocované, aby odrážali zmeny trhových podmienok a aktivít skupiny. Cieľom skupiny je prostredníctvom školení, štandardov a procesov riadenia vyvíjať disciplinované a konštruktívne kontrolné prostredie, v ktorom všetci zamestnanci chápu svoje postavenie a povinnosti.

**Emerson a. s.**

**Účtovná závierka k 30. septembru 2016 zostavená podľa Medzinárodných štandardov finančného výkazníctva v znení prijatom Európskou úniou**  
(sumy v EUR)

---

Vedenie Spoločnosti sleduje súlad so zásadami a postupmi riadenia rizika skupiny a preveruje primeranosť štruktúry riadenia rizika vzhľadom na riziká, ktorým je skupina vystavená.

#### **Úverové riziko**

Úverové riziko je riziko finančnej straty Spoločnosti, ak odberateľ alebo zmluvná strana finančného nástroja zlyhá pri plnení svojich zmluvných záväzkov. Úverové riziko vzniká najmä z pohľadávok Spoločnosti voči zákazníkom. Približne 50% obratu sa realizuje so spoločnosťami v rámci skupiny.

Vedenie Spoločnosti má stanovenú úverovú politiku a rozsah úverového rizika neustále sleduje. Hodnotenia úverovej expozície sa vykonávajú u všetkých zákazníkov mimo skupiny.

Spoločnosť je vystavená nízkemu úverovému riziku, pohľadávky voči tretím stranám sú zaradené do kategórie s minimálnym rizikom. Úverové riziko pohľadávok voči spriazneným stranám považuje Spoločnosť taktiež za minimálne. Rozdelenie pohľadávok voči skupine a tretím stranám je uvedené v poznámke 8. Z celkovej sumy pohľadávok po splatnosti podľa bodu 8e) predstavujú pohľadávky voči tretím stranám 37%.

#### **Riziko likvidity**

Riziko likvidity je riziko, že Spoločnosť nebude schopná splniť svoje finančné záväzky v dátume splatnosti. Spoločnosť riadi likviditu tak, aby zabezpečila, tak ako to len bude možné, že bude mať peňažné prostriedky vždy k dispozícii na splnenie svojich záväzkov v lehote splatnosti, pri bežných aj neobvyklých podmienkach, bez toho, aby vykazala neprijateľné straty.

Na financovanie prevádzkových potrieb má možnosť Spoločnosť využívať bežne dostupné finančné zdroje v rámci cashpoolingu, čím je riziko likvidity obmedzené na minimum.

Očakávané doby splatnosti sa významne nelíšia od zmluvnej doby splatnosti.

V nasledujúcich tabuľkách sú uvedené finančné nástroje podľa ich zmluvnej doby splatnosti. Účtovná hodnota sa rovná reálnej hodnote nakoľko jediný nástroj, ktorý sa viaže na úrokovú mieru je vykázaný ako splatný do 6 mesiacov. Nástroj nemá stanovenú dobu splatnosti a Spoločnosť čerpá, resp. prispieva prostriedky v závislosti od potreby. Jedná sa pritom o skupinový cashpoolingový účet. Pozri poznámku 9 a 15. Priemerná nákladová úroková miera týchto nástrojov je 0,25% (výnosová 0,05%).

Emerson a. s.

**Účtovná závierka k 30. septembru 2016 zostavená podľa Medzinárodných štandardov finančného výkazníctva v znení prijatom Európskou úniou**  
(sumy v EUR)

**k 30. septembru 2016**

v eurách	Poznámka	Účtovná hodnota	Do 6 mesiacov	od 6 mesiacov do 1 roku	1 - 5 rokov	Viac ako 5 rokov
Peňažné prostriedky a ekvivalenty peňažných prostriedkov	9,10	113 609	113 609	0	0	0
Pohľadávky z obchodného styku a ostatné pohľadávky - finančné	8,9	104 754 723	104 198 798	533 695	22 230	0
Závázky z finančného prenájmu	14	8 710	8 710	0	0	0
Závázky z obchodného styku a ostatné záväzky - finančné	9,15	46 510 347	46 510 347	0	0	0
<b>Spolu</b>		<b>58 349 275</b>	<b>57 793 350</b>	<b>533 695</b>	<b>22 230</b>	<b>0</b>

**k 30. septembru 2015**

v eurách	Poznámka	Účtovná hodnota	Do 6 mesiacov	od 6 mesiacov do 1 roku	1 - 5 rokov	Viac ako 5 rokov
Peňažné prostriedky a ekvivalenty peňažných prostriedkov	9,10	37 472	37 472	0	0	0
Pohľadávky z obchodného styku a ostatné pohľadávky - finančné	8,9	81 809 945	81 301 664	508 281	0	0
Závázky z finančného prenájmu	14	139 795	42 150	42 150	55 496	0
Závázky z obchodného styku a ostatné záväzky - finančné	9,15	53 300 892	53 210 297	90 595	0	0
<b>Spolu</b>		<b>28 406 730</b>	<b>28 086 690</b>	<b>375 536</b>	<b>-55 496</b>	<b>0</b>

**Trhové riziko**

Trhové riziko je riziko, že zmeny v trhových cenách, ako napríklad výmenné kurzy a úrokové sadzby ovplyvnia výnosy Spoločnosti alebo hodnotu jej finančných nástrojov. Cieľom riadenia trhového rizika je riadiť a kontrolovať vystavenie sa trhovému riziku v prijateľnej miere popri optimalizácií výnosov z rizika.

Viac ako 50% obratu sa realizuje so spoločnosťami v rámci skupiny.

**Emerson a. s.**

**Účtovná závierka k 30. septembru 2016 zostavená podľa Medzinárodných štandardov finančného výkazníctva v znení prijatom Európskou úniou**  
(sumy v EUR)

---

### **Menové riziko**

Menové riziko vzniká, keď sú budúce obchodné transakcie alebo majetok a záväzky vyjadrené v inej mene ako je funkčná mena Spoločnosti.

Skupina je vystavená menovému riziku pri hotovosti, nákupoch a predajoch v inej mene než je euro, ktoré je funkčnou menou Spoločnosti. Z ostatných mien používa Spoločnosť najčastejšie americký dolár (USD) a britskú libru (GBP). Prípadná zmena hodnoty eura oproti iným menám by nemala mať významný dopad na výsledok hospodárenia Spoločnosti, nakoľko väčšina transakcií je realizovaná v eurách a pohľadávky a záväzky v iných menách sa čiastočne eliminujú. Rozdelenie pohľadávok a záväzkov v iných menách je v poznámke 8 a 15.

Posilnenie GBP o 5% voči EUR zvýšilo vlastné imanie a zisk o 24 tisíc EUR (2015: 22 tisíc EUR) a posilnenie USD o 5% voči EUR zvýšilo vlastné imanie a zisk o 45 tisíc EUR (2015: 295 tisíc EUR). Podrobný rozpis pohľadávok a záväzkov podľa mien je v poznámkach 8 a 15.

### **Úrokové riziko**

Vedenie Spoločnosti uzavrelo zmluvy o financovaní s pohyblivou úrokovou sadzbou za bežných podmienok obchodovania (cashpool) s oddelením Treasury v Londýne.

Zmena úrokovej sadzby o 50 bázických bodov ku koncu účtovného obdobia by ovplyvnila výsledok hospodárenia o 306 tisíc EUR (2015: 270 tisíc EUR). Táto analýza predpokladá, že všetky ostatné faktory, predovšetkým výmenné kurzy cudzích mien, ostanú nezmenené.

### **Riadenie kapitálu**

Spoločnosť definuje kapitál ako vlastné imanie. Zasadou Spoločnosti je udržať silný kapitálový základ a tak si udržať budúci vývoj podnikateľskej činnosti. Kapitálové potreby Spoločnosti sú zabezpečované prostredníctvom cashpoolingu a nie zmenami základného imania. Počas účtovného obdobia nenastala žiadna zmena v prístupe Spoločnosti k riadeniu kapitálu.

## **31. Informácie o skutočnostiach, ktoré nastali po dni, ku ktorému sa zostavuje účtovná závierka, do dňa zostavenia účtovnej závierky.**

Na mimoriadnom valnom zhromaždení ktoré sa konalo 25. októbra 2016 bolo schválené:

- Výplata dividend zo ziskov predchádzajúcich rokov v celkovej výške 49 586 250,16 Eur so splatnosťou do 30. decembra 2016
- Poskytnutie pôžičky majoritnému akcionárovi spoločnosti Chloride Group Limited v maximálnej výške 20 000 000 Eur, s ročnou úrokovou sadzbou vo výške trojmesačného LIBOR + 0,50%, s tým že načerpanie sa uskutoční do 31. decembra 2016, a splatnosť pôžičky je na požiadanie, pričom požiadať je možné minimálne 3 mesiace pred požadovaným splatením. K dátumu zostavenia účtovnej závierky bola pôžička poskytnutá vo výške 6,5 milióna Eur.
- Zmena obchodného mena spoločnosti od 1. decembra 2016 na Vertiv Slovakia a.s. v súvislosti s predajom skupiny Emerson Network Power, a zmenou názvu skupiny Emerson Network Power na Vertiv.

Emerson a. s.

**Účtovná závierka k 30. septembru 2016 zostavená podľa Medzinárodných štandardov finančného výkazníctva v znení prijatom Európskou úniou**  
(sumy v EUR)

- Zmena v predstavenstve, v súvislosti s korporátnou reorganizáciou skupiny Emerson Network Power odišiel k 31. októbru 2016 člen predstavenstva Anton Conrad a bola vymenovaná nová členka predstavenstva pani Giovanni Moschetto s účinnosťou od 31. októbra 2016.

Predaj divízie Emerson Network Power bol ukončený 1. decembra 2016, kedy sa novým vlastníkom skupiny stala spoločnosť Platinum Equity LLC. Los Angeles, Kalifornia.

## 32. Majetok a záväzky za nepokračujúce činnosti

### Sekcia Branson

Vedenie skupiny Emerson Electric Co. St. Luis 30. júna 2015 oznámilo rozhodnutie o strategickom zámere oddeliť časť Network Power od aktuálnej spoločnosti a vytvoriť z nej nezávislú entitu. Táto aktivita sa uskutočnila 31. mája 2016.

17. mája 2016 bola uzatvorená zmluva o predaji časti podniku spoločnosti BRANSON ULTRASONIC, a.s.

Sekcia Branson produkuje ultrazvukové a vibračné zvráacie zariadenia na zváranie plastov používané najmä v automobilovom priemysle a ultrazvukové nástroje a príslušenstvo a robila príslušnú inštaláciu, údržbu, kontrolu a poradenské služby. Tržby tvorili cca 12% z obratu Spoločnosti v roku 2015. Počet zamestnancov k dátumu predaja predmetnej sekcie bol 271.

### Výsledok hospodárenia sekcie Branson

v eurách	2016	2015
Výnosy	16 094 069	21 832 524
Náklady	-14 189 424	-19 252 519
Zisk z predaja sekcie	9 900 227	
Finančné náklady	-1 354	-31 912
<b>Zisk/strata z ukončených činnosti pre zdanením</b>	<b>11 803 518</b>	<b>2 548 093</b>
Daň z príjmov (splatná)	-3 264 704	-565 923
Daň z príjmov (odložená)	681 665	-691 791
<b>Zisk/strata z ukončených činnosti po zdanení</b>	<b>9 220 479</b>	<b>1 290 379</b>
<b>Zisk/strata na kmeňovú akciu (EUR)</b>	<b>7,67</b>	<b>1,07</b>

Daň z príjmov bola aplikovaná k ukončeným činnostiam a kalkulovaná na základe slovenského daňového zákona. Keďže ukončené činnosti, ktoré boli súčasťou Emerson a. s., nepredstavujú nezávislú právnu jednotku pre daňové účely, tieto dane sú preto zahrnuté v celkovej kalkulácii spoločnosti.

### Peňažné toky zo sekcie držanej za účelom predaja

Peňažné toky v prevádzkovej oblasti zo sekcie držanej za účelom predaja dosiahli výšku 499 601 EUR (2015: 1 191 260 EUR). Peňažné toky v investičnej oblasti zo sekcie držanej za účelom predaja dosiahli výšku 653 253 EUR (2015: -593 066 EUR) a z finančnej činnosti výšku -4 141 669 EUR (2015: -2 469 070 EUR).

Emerson a. s.

**Účtovná závierka k 30. septembru 2016 zostavená podľa Medzinárodných štandardov finančného výkazníctva v znení prijatom Európskou úniou**  
(sumy v EUR)

**Majetok a záväzky z ukončenej sekcie Branson**

Sekcia Branson nemá k 30. septembru 2016 žiadny majetok ani záväzky. K 30. septembru 2015 bola štruktúra majetku nasledovná:

<i>v eurách</i>	<b>30.09.2015</b>
Nehnutelnosti, stroje a zariadenia	8 173 911
Nehmotný majetok	100 266
Zásoby	3 696 404
Pohľadávky z obchodného styku a ostatné pohľadávky (vrátane interného peňažného zúčtovania)	21 043 735
Daň z príjmov – pohľadávka	0
DPH a ostatné daňové pohľadávky	206 238
<b>Majetok sekcie držanej za účelom predaja</b>	<b>33 220 554</b>
Odložený daňový záväzok	678 408
Rezerva na zamestnanecké pôžitky	451 665
Ostatné dlhodobé záväzky	21 898
Záväzky z obchodného styku a ostatné záväzky	3 127 190
Rezervy	508 486
<b>Záväzky sekcie držanej za účelom predaja</b>	<b>4 787 647</b>

Spoločnosť odhadla, že účtovné hodnoty majetku aj záväzkov sekcie držanej za účelom predaja sa rovnajú ich reálnej hodnote. Pohľadávky ako aj záväzky sú prevažne splatné do šiestich mesiacov od konca účtovného obdobia, a preto nie sú rozdiely medzi reálnou hodnotou a účtovnou hodnotou významné. Nehnutelnosti, stroje a zariadenia boli prevažne obstarané počas bežného a minulého účtovného obdobia.

**Sekcia ASCO Numatics**

Vedenie skupiny Emerson Electric Co. St. Luis 30. júna 2015 oznámilo rozhodnutie o strategickom zámere oddeliť časť Network Power od aktuálnej spoločnosti a vytvoriť z nej nezávislú entitu. Táto aktivita sa uskutočnila 31. mája 2016.

17. mája 2016 bola uzatvorená zmluva o predaji časti podniku spoločnosti BRANSON ULTRASONIC, a.s.

Sekcia Asco produkovala solenoidové a tlakom ovládané ventily, pneumatické komponenty a automatizované uzatváracie armatúry a robila príslušnú inštaláciu, údržbu, kontrolu a poradenské služby. Tržby tvorili cca 1,6% z obratu Spoločnosti v roku 2015. Počet zamestnancov k dátumu predaja predmetnej sekcie bol 7.

Počas minulého finančného roka bola táto sekcia obsiahnutá v pokračujúcich činnostiach z hľadiska jej významnosti pre účtovnú závierku. Minulý rok sa nereklasoval.

Emerson a. s.

Účtovná závierka k 30. septembru 2016 zostavená podľa Medzinárodných štandardov finančného výkazníctva v znení prijatom Európskou úniou  
(sumy v EUR)

#### Výsledok hospodárenia sekcie ASCO Numatics

v eurách	2016	2015
Výnosy	1 903 904	2 960 452
Náklady	-1 626 913	-2 673 366
Zisk z predaja sekcie	3 859 443	-
Finančné náklady	-2 384	-2 894
<b>Zisk/strata z ukončených činnosti pre zdanením</b>	<b>4 134 050</b>	<b>284 192</b>
Daň z príjmov (splatná)	-901 334	-
Daň z príjmov (odložená)	-	2 376
<b>Zisk/strata z ukončených činnosti po zdanení</b>	<b>3 232 716</b>	<b>286 568</b>
<b>Zisk/strata na kmeňovú akciu (EUR)</b>	<b>2,69</b>	<b>0,24</b>

Daň z príjmov bola aplikovaná k ukončeným činnostiam a kalkulovaná na základe slovenského daňového zákona. Keďže ukončené činnosti, ktoré boli súčasťou Emerson a. s., nepredstavujú nezávislú právnu jednotku pre daňové účely, tieto dane sú preto zahrnuté v celkovej kalkulácii spoločnosti.

#### Majetok a záväzky z ukončenej sekcie ASCO Numatics

Sekcia ASCO Numatics nemá k 30. septembru 2016 žiadny majetok ani záväzky.

#### Peňažné toky zo sekcie držanej za účelom predaja

Peňažné toky v prevádzkovej oblasti zo sekcie držanej za účelom predaja dosiahli výšku 47 372 EUR a peňažné toky z finančnej činnosti výšku -545 885 EUR.

Emerson a. s.

Účtovná závierka k 30. septembru 2016 zostavená podľa Medzinárodných štandardov finančného výkazníctva v znení prijatom Európskou úniou  
(sumy v EUR)

### Sekcie Kop-flex a EPM

Činnosť sekcií Kop-flex a EPM bola ukončená v predchádzajúcom období.

Majetok a záväzky Kop-flexu k 30. septembru 2016 pozostávajú z majetku, ktorý ešte nebol vysporiadaný, a na ktorý bola uzatvorená predkupná zmluva zo strany Regal Beloit Corporation. Spoločnosť predpokladá, že majetok bude predaný do 1 roka a vykazuje ho ako majetok z ukončenej činnosti.

Výsledok hospodárenia za predchádzajúce obdobie za obe sekcie je uvedený v nasledovnej tabuľke:

### Hospodársky výsledok sekcie Kop-Flex a EPM

<i>v eurách</i>	<b>Kop-flex</b>	<b>EPM</b>
Výnosy	3 748 325	31 658
Náklady	-4 016 723	-165 289
Zisk z predaja sekcie	2 045 905	0
Finančné náklady	-34 288	31 906
Zisk/strata z ukončených činností pred zdanením	1 743 219	-101 725
Daň z príjmov (splatná)	0	0
Daň z príjmov (odložená)	143 918	0
Zisk/strata z ukončených činností po zdanení	<b>1 887 137</b>	<b>-101 725</b>
Zisk/strata na kmeňovú akciu (EUR)	<b>1,57</b>	<b>-0,08</b>

Daň z príjmov bola aplikovaná k ukončeným činnostiam a kalkulovala na základe slovenského daňového zákona. Keďže ukončené činnosti, ktoré boli súčasťou Emerson a. s., nepredstavujú nezávislú právnu jednotku pre daňové účely, tieto dane sú preto zahrnuté v celkovej daňovej kalkulácii spoločnosti.

### Peňažné toky z ukončenej sekcie Kop-Flex za rok 2015

Peňažné toky v prevádzkovej oblasti z ukončenej činnosti dosiahli výšku 105 263 EUR. Peňažné toky v investičnej oblasti z ukončenej činnosti dosiahli výšku -24 488 EUR a peňažné toky z finančnej činnosti výšku -595 219 EUR.

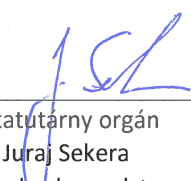
### Peňažné toky z ukončenej sekcie EPM za rok 2015

Sekcia EPM ukončila svoju činnosť v roku 2014, preto už nevykazovala významné transakcie ani významné peňažné toky v roku 2015.

Emerson a. s.


Účtovná závierka k 30. septembru 2016 zostavená podľa Medzinárodných štandardov finančného výkazníctva v znení prijatom Európskou úniou  
(sumy v EUR)

---




---

Štatutárny orgán  
Juraj Sekera  
podpredseda predstavenstva



---

Štatutárny orgán  
Boris Grznár  
podpredseda predstavenstva



---

Osoba zodpovedná  
za zostavenie účtovnej závierky  
Zuzana Porubčanová  
Finančný kontrolór

Nové Mesto nad Váhom, 13. decembra 2016