



AUDIT - CONSULTING, s.r.o. Vranov n/T

Dodatok správy audítora
o overení súladu výročnej správy s účtovnou
závierkou

Adresát správy: CHEMOSVIT ENVIRONCHEM, a. s.
Štúrova 101
059 01 Svit
IČO: 36 448 281

Vranov nad Topľou, apríl 2016

AUDIT - CONSULTING, s.r.o. Vranov n/T

IČO 31673287 • DIČ: 2020527740 • IČ DPH: SK2020527740

Duklianskych hrdinov 2473/7A • 093 01 Vranov n/T. • Tel.: 057/ 446 21 62, 446 21 72, 488 15 32 • Fax: 057/ 488 15 30

Bankové spojenie: VÚB Vranov n/T. • IBAN: SK84 0200 0000 0002 0644 3632 • E-mail: audit.consulting@stonline.sk

Obchodný register Prešov, oddiel: Sro, vložka č. 1121/P



AUDIT - CONSULTING, s.r.o. Vranov n/T

Dodatok správy audítora

o overení súladu výročnej správy s účtovnou závierkou v zmysle zákona č. 540/2007 Z. z. § 23 odsek 5

Štatutárnemu orgánu spoločnosti CHEMOSVIT ENVIRONCHEM, a.s.

I. Overili sme účtovnú závierku spoločnosti CHEMOSVIT ENVIRONCHEM, a.s. k 31. decembru 2015, ku ktorej sme dňa 7.3.2016 vydali správu audítora a v ktorej sme vyjadrili náš názor v nasledujúcom znení:

Názor

Podľa nášho názoru, účtovná závierka poskytuje pravdivý a verný obraz finančnej situácie spoločnosti CHEMOSVIT ENVIRONCHEM, a.s. k 31. decembru 2015 a výsledku jej hospodárenia za rok končiaci sa k uvedenému dátumu v súlade so zákonom o účtovníctve.

II. Overili sme taktiež súlad výročnej správy s vyššie uvedenou účtovnou závierkou. Za správnosť zostavenia výročnej správy je zodpovedný štatutárny orgán spoločnosti. Našou úlohou je overiť súlad výročnej správy s účtovnou závierkou a na základe overenia vydať dodatok správy audítora o súlade výročnej správy s účtovnou závierkou.

Overenie sme vykonali v súlade s Medzinárodnými auditorskými štandardami. Tieto štandardy požadujú, aby audítora naplánoval a vykonal overenie tak, aby získal primeranú istotu, že informácie uvedené vo výročnej správe, ktoré sú predmetom zobrazenia v účtovnej závierke, sú vo všetkých významných súvislostiach v súlade s príslušnou účtovnou závierkou. Informácie uvedené vo výročnej správe v prílohe sme posúdili s informáciami uvedenými v účtovnej závierke k 31. decembru 2015. Iné údaje a informácie, ako účtovné informácie získané z účtovnej závierky a účtovných kníh sme neoverovali. Sme presvedčení, že vykonané overovanie poskytuje primeraný podklad pre vyjadrenie nášho názoru.

Podľa nášho názoru uvedené účtovné informácie vo výročnej správe spoločnosti CHEMOSVIT ENVIRONCHEM, a.s., poskytujú pravdivý a verný obraz o účtovnej závierke k 31. decembru 2015, a sú v súlade so zákonom o účtovníctve č. 431/2002 Z. z. v znení neskorších predpisov.

Vranov n. T., 27.4.2016

AUDIT-CONSULTING, s.r.o.
Duklianských hrdinov 2473/7A
Obchodný register, vložka č. 1121/P
Licencia SKAU č. 52
093 01 Vranov nad Topľou




Ing. Mgr. Peter Fejko
Zodpovedný audítora
Licencia UDVA č. 1122



CHEMOSVIT ENVIRONCHEM, a.s.

**VÝROČNÁ SPRÁVA
PRE AKCIONÁROV
ZA ROK 2015**


Predkladá: Ing. Ján OLEKŠÁK
predseda predstavenstva

apríl 2016

OBSAH

1. PROFIL SPOLOČNOSTI

1.1. Všeobecná charakteristika akciovej spoločnosti

1.2. Zloženie orgánov akciovej spoločnosti

2. SPRÁVA PREDSTAVENSTVA AKCIOVEJ SPOLOČNOSTI

o podnikateľskej činnosti a stave majetku za rok 2015

2.1. Úvod

2.2. Stav akciového kapitálu

2.3. Plnenie hlavných cieľov spoločnosti za rok 2015

2.4. Plnenie strategických cieľov spoločnosti

2.5. Stav majetku spoločnosti k 31. 12. 2015

2.5.1. Stav majetku spoločnosti k 31. 12. 2015 (vybrané položky súvahy)

2.5.2. Investičná činnosť

2.6. Komentár k dosiahnutému hospodárskemu výsledku za rok 2015

2.6.1. Výrobná činnosť

2.6.2. Obchodná činnosť

2.6.3. Komentár k dosiahnutému HV za rok 2015 (vybrané položky výkazu ziskov a strát)

2.7. Ostatné údaje o podnikateľskej činnosti za rok 2015

2.7.1. Riadenie rizika

2.7.2. Vplyv spoločnosti na životné prostredie a zamestnanosť

2.7.3. Udalosti osobitného významu, ktoré nastali po skončení účtovného obdobia

2.7.4. Náklady na činnosť v oblasti výskumu a vývoja

2.7.5. Nadobúdanie vlastných akcií, dočasných listov, obchodných podielov a akcií, dočasných listov a obchodných podielov materskej účtovnej jednotky podľa § 22

2.7.6. Údaje požadované podľa osobitných predpisov

2.7.7. Organizačné zložky v zahraničí

2.8. Záver

3. RIADNA ÚČTOVNÁ ZÁVIERKA ZA ROK 2015

3.1. Stanovisko audítora k riadnej účtovnej závierke za rok 2015

3.2. Stanovisko dozornej rady k riadnej účtovnej závierke za rok 2015

4. NÁVRH NA ROZDELENIE ZISKU ZA ROK 2015

4.1 Stanovisko dozornej rady k návrhu na rozdelenie zisku za rok 2015

5. PODNIKATELSKÝ PLÁN NA ROK 2016,

HLAVNÉ CIELE SPOLOČNOSTI PRE ROK 2016

6. STRATEGICKÉ CIELE SPOLOČNOSTI NA ROKY 2016-2020

7. ÚČTOVNÉ VÝKAZY AKCIOVEJ SPOLOČNOSTI

7.1. Súvaha

7.2. Výkaz ziskov a strát

8. VÝVOJ ZÁKLADNÝCH FINANČNÝCH UKAZOVATEĽOV

9. STANOVISKO AUDÍTORA K OBSAHU VÝROČNEJ SPRÁVY

10. PRÍLOHY K VÝROČNEJ SPRÁVE

10.1. Ročná individuálna účtovná závierka CHEMOSVIT ENVIRONCHEM, a.s. za r. 2015

1. PROFIL SPOLOČNOSTI

1.1. VŠEOBECNÁ CHARAKTERISTIKA AKCIOVEJ SPOLOČNOSTI

CHEMOSVIT ENVIRONCHEM a.s. bola založená 09. 01. 1997, do obchodného registra bola zapísaná 23. 07. 1997, svoju podnikateľskú činnosť začala vykonávať 01. 09. 1997.

Akciová spoločnosť je zapísaná v Obchodnom registri Okresného súdu Prešov, v oddieli Sa, vložke č. 10028/P.

Základné imanie spoločnosti je 730 265,80 EUR, so 100 % kapitálovou účasťou CHEMOSVITu, a.s..

Hlavným predmetom podnikateľskej činnosti spoločnosti je nakladanie s odpadmi.

1.2. ZLOŽENIE ORGÁNOV AKCIOVEJ SPOLOČNOSTI

PREDSTAVENSTVO

ING. JÁN OLEKŠÁK
predseda predstavenstva

ING. JÚLIUS FRKÁŇ
podpredseda predstavenstva
riaditeľ a.s.

ING. JOZEF HORVÁTH
člen predstavenstva

DOZORNÁ RADA

JUDr. PETER BERNÍK
predseda dozornej rady

ING. MILAN ĎURČA
podpredseda dozornej rady

EUBOMÍR BREZINA
člen dozornej rady

2. SPRÁVA PREDSTAVENSTVA AKCIOVEJ SPOLOČNOSTI o podnikateľskej činnosti a stave majetku za rok 2015

2.1. ÚVOD

Vážený akcionár,

predstavenstvo spoločnosti Vám predkladá výročnú správu o stave majetku a hospodárení spoločnosti CHEMOSVIT ENVIRONCHEM, a.s. za rok 2015.

V roku 2015 dosiahla spoločnosť zisk po zdanení 7294 EUR pri účtovných odpisoch 204049 EUR, hlavné ciele stanovené valným zhromaždením splnila len čiastočne. Okrem interných podmienok hospodárenia mal na výsledky spoločnosti vplyv vývoj cien ropy a ropných produktov, ktorý v oblasti recyklácie plastov pôsobí negatívne.

**Vážený akcionár,
predstavenstvo spoločnosti navrhuje predloženú Výročnú správu za rok 2015
schváliť**

2.2. STAV AKCIOVÉHO KAPITÁLU

Hodnota základného imania spoločnosti je 730265,80 EUR, čo predstavuje 22000 ks akcií s menovitou hodnotou 1 akcie 33,1939 EUR. Akcie sú vydané na meno v zaknihovanej podobe, nie sú verejne obchodovateľné, prevod akcií je možný len so súhlasom predstavenstva spoločnosti. Jediným akcionárom spoločnosti je CHEMOSVIT, a.s..

2.3. PLNENIE HLAVNÝCH CIELOV SPOLOČNOSTI ZA ROK 2015

**1. V roku 2015 dosiahnuť zisk pred zdanením vrátane odpisov minimálne 270 tis. EUR.
(± saldo rezerv a opravných položiek)**

Hospodársky výsledok pred zdanením vrátane odpisov so zohľadnením salda rezerv a opravných položiek za rok 2015 - **205,967 tis. EUR.**

Cieľ nie je splnený.

2. V roku 2015 dosiahnuť pridanú hodnotu minimálne na úrovni roku 2014.

	Rok 2015	Rok 2014
Pridaná hodnota (PH) v tis. EUR	948,140	1038,226
PH 2015 / PH 2014	91,323	

Cieľ nie je splnený.

3. V roku 2015 udržať podiel osobných nákladov k upravenej pridanej hodnote maximálne na úrovni roku 2014.

	Rok 2015	Rok 2014
Upravené osobné náklady (UON) / Upravená PH (UPH)	63,502	62,205
UON/UPH 2015 - UON/UPH 2014	1,297	

Cieľ je splnený čiastočne (50%).

**4. V roku 2015 udržať energetickú náročnosť maximálne na úrovni roku 2014.
(spotreba energií k upravenej pridanej hodnote)**

	Rok 2015	Rok 2014
Energie / Upravená PH	28,147	28,040
E/UPH 2015 - E/UPH 2014	0,107	

Cieľ je splnený čiastočne (75%).

5. K 31. 12. 2015 znížiť úročené cudzie zdroje minimálne o 0,5 mil. EUR v porovnaní s rokom 2014.(úvery, leasingy, pôžičky a predaj pohľadávok)

	Rok 2015	Rok 2014
Úročené cudzie zdroje v tis. EUR	493,215	936,135

Cieľ je splnený čiastočne (75%).

Z vyhodnotenia plnenia úloh za rok 2015 vyplýva, že spoločnosť k 31.12.2015 splnila úlohu č.3 (podiel UON/UPH) na 50%, úlohy č.4 (energetická náročnosť výroby) a č.5 (úročené cudzie zdroje) na 75%, ostatné úlohy nespĺnila.

Priemerné % plnenia úloh za rok 2015 - 40%.

Komentár k podmienkam plnenia úloh za rok 2015 je uvedený na nasledujúcich častiach výročnej správy.

2.4. PLNENIE STRATEGICKÝCH CIEĽOV SPOLOČNOSTI

1. Udržať dominantné postavenie v oblasti spracovania a zneškodnenia technologických odpadov skupiny podnikov CHEMOSVIT, a.s..

Spoločnosť sa kvalitou služieb, pružnosťou reagovania na požiadavky odberateľov, ako aj ústretovosťou v cenovej oblasti snaží o udržanie svojho dominantného postavenia v rámci podnikateľských aktivít v skupine podnikov, ktorých vlastníkom resp. spoluvlastníkom je a.s. CHEMOSVIT.

2. Udržať súčasných a získať nových nosných externých obchodných partnerov v oblasti odbytu recyklátov a plastových výrobkov.

Spoločnosť sa kvalitou výrobkov, pružnosťou reagovania na požiadavky odberateľov, ako aj cenovou politikou v konkurenčnom prostredí snaží o udržanie súčasných a získavanie nových nosných externých obchodných partnerov v oblasti odbytu recyklátov a plastových výrobkov .

3. Vytvárať dobré mzdové, kvalifikačné a sociálne podmienky pre pracovníkov.

Spoločnosť v oblasti mzdových, kvalifikačných a sociálnych podmienok pre pracovníkov dodržiava štandard materskej spoločnosti CHEMOSVIT, a.s..

Záverom možno konštatovať, že spoločnosť priebežne plní všetky prijaté strategické ciele.

2.5. STAV MAJETKU SPOLOČNOSTI K 31. 12. 2015

2.5.1. STAV MAJETKU SPOLOČNOSTI K 31. 12. 2015

(vybrané položky súvahy)

k /v EUR/		ČR	31.12.2015 skut.	31.12.2014 skut.	2015-2014
	SPOLU MAJETOK	01	2 089 783	2 628 645	- 538 862
A.	Neobežný majetok	02	1 597 415	1 741 741	- 144 326
B.	Obežný majetok	33	490 880	885 592	- 394 712
B.I.	- z toho zásoby	34	241 831	354 983	- 113 152
B.III.	krátkodobé pohľadávky	53	247 856	529 296	- 281 440
B.V.	finančné účty	71	1 193	1 313	- 120
C.	Časové rozlíšenie	74	1 488	1 312	+ 176
	SPOLU VLASTNÉ IMANIE A ZÁVÄZKY	79	2 089 783	2 628 645	- 538 862
A.	Vlastné imanie	80	992 040	984 746	+ 7 294
A.I.	- z toho základné imanie	81	730 266	730 266	0
	ostatné vlastné imanie		261 774	254 480	+ 7 294
B.	Záväzky	101	811 444	1 334 486	- 523 042
B.I.	Dlhodobé záväzky	102	318 403	474 093	- 155 690
B.IV.	Krátkodobé záväzky	122	304 419	533 994	- 229 575
B.V.	Krátkodobé rezervy	136	33 085	35 165	- 2 080
B.VI.	Bežné bankové úvery	139	155 537	291 234	- 135 697
C.	Časové rozlíšenie	141	286 299	309 413	- 23 114

K 31. 12. 2015 účtovná hodnota majetku spoločnosti predstavovala 2089783 EUR.

Podiel neobežného majetku na majetku spoločnosti celkom sa zvýšil zo 66 % v roku 2014 na 76 % v roku 2015 (prírastky dlhodobého hmotného majetku za rok 2015 predstavovali 60322 EUR, zostatok na účte 042 k 31. 12. 2015 je 600 EUR).

Podiel vlastného imania na celkových pasívach predstavuje 47 %, čo je o 10 % viac ako v roku 2014.

Rezervy sú oproti roku 2014 o 2080 EUR nižšie.

Podrobný vývoj majetku a jeho krytia je uvedený v súvahe spoločnosti, ktorá je súčasťou výročnej správy pre akcionárov.

2.5.2. INVESTIČNÁ ČINNOSŤ

Stav dlhodobého hmotného a nehmotného majetku v obstarávacích a zostatkových cenách

	Stav k 01.01.2015	Prírastky rok 2015	Úbytky rok 2015	Stav k 31.12.2015
Obstarávacia cena v EUR	3 130 330,27	60 322,00	0,00	3 190 652,27
Zostatková cena v EUR	1 740 541,30		0,00	1 596 814,60
Odpisy v EUR				204 048,70

Prírastky dlhodobého majetku v EUR (OC):

Dopravné prostriedky (VZV)	60 322,00
TZ odpísaných pracovných strojov a zariadení	42 220,00
DHM do 1700 EUR (počítač)	17 723,00
	379,00

Predaj dlhodobého majetku v EUR (OC):

0

Zostatok na účte 042* v EUR

600,00

2.6. KOMENTÁR K DOSIAHNUTÉMU HOSPODÁRSKEMU VÝSLEDKU ZA R. 2015

2.6.1. VÝROBNÁ ČINNOSŤ

Výrobná činnosť spoločnosti v roku 2015 je zameraná na 3 nosné oblasti:

1. výroba recyklátov z plastov
(recyklácia plastového odpadu - forma regranulátu, aglomerátu, drviny)
2. výroba vstrekovýliskov z plastov (z recyklátu i primárnej suroviny)
3. výroba drevených obalov

Výroba v kg

Názov	Jednotka	Rok 2015 skut.	Rok 2014 skut.
1. Recykláty z plastov	kg	3 117 814	3 398 631
2. Výlisky z plastov	kg	566 293	531 859
3. Obaly z dreva	kg	548 801	546 880

Najvyšší podiel na výrobe recyklátov v roku 2015 mala výroba regranulátu - 1814 ton.

Najvyšší podiel na výrobe vstrekovýliskov v roku 2015 mala výroba doskového programu - 536 ton.

2.6.2. OBCHODNÁ ČINNOSŤ

Obchodná činnosť spoločnosti je zameraná na 3 oblasti:

1. Predaj vlastných výrobkov
2. Predaj služieb
3. Predaj tovaru

1. Tržby z predaja vlastných výrobkov v EUR

Názov	Jednotka	Rok 2015 skut.	Rok 2014 skut.
1.1. Recykláty z plastov	EUR	1 557 584	1 595 220
1.2. Výlisky z plastov	EUR	840 425	734 305
1.3. Obaly z dreva	EUR	241 692	191 760
1.4. Ostatné výrobky (na báze odpadov)	EUR	100 168	89 260
Výrobky spolu	EUR	2 739 869	2 610 545
z toho tuzemsko	EUR	896 611	760 754
z toho export	EUR	1 843 258	1 849 791

2. Tržby z predaja služieb v EUR

Názov	Jednotka	Rok 2015 skut.	Rok 2014 skut.
2.1. Recyklácia plastov	EUR	306	91 486
2.2. Nakladanie s odpadmi	EUR	150 951	133 834
2.3. Služby obalového hospodárstva	EUR	58 776	56 732
2.4. Ostatné služby	EUR	0	0
Služby spolu	EUR	210 033	282 052

3. Tržby z predaja tovaru v EUR

Názov	Jednotka	Rok 2015 skut.	Rok 2014 skut.
Tovar spolu	EUR	94 637	153 337
z toho tuzemsko	EUR	18 609	20 661
z toho export	EUR	76 028	132 676

2.6.3. KOMENTÁR K HOSPODÁRSKEMU VÝSLEDKU ZA ROK 2015

V roku 2015 dosiahla spoločnosť zisk po zdanení vo výške	7294,26 EUR, z toho:
- výsledok hospodárenia z bežnej činnosti	7294,26 EUR
- výsledok hospodárenia z mimoriadnej činnosti	0,00 EUR

Vybrané položky výkazu ziskov a strát:

Položka - v EUR	ČR	Rok 2015	Rok 2014
Tržby z predaja tovaru	3	94 637	153 337
Tržby z predaja vlastných výrobkov	4	2 739 869	2 610 545
Tržby z predaja služieb	5	210 033	282 052
TRŽBY SPOLU - ČISTÝ OBRAT (60*)	1	3 044 539	3 045 934
Náklady na obstaranie predaného tovaru	11	90 717	146 226
Spotreba materiálu, energie a ost.neskladovateľných dodávok	12	1 456 042	1 512 813
Služby	14	446 795	441 822
VÝROBNÁ SPOTREBA	12+14	1 902 837	1 954 635
PRIDANÁ HODNOTA	28	948 140	1 038 226

Medziročný vývoj súvisí s technicko-ekonomickými podmienkami hospodárenia spoločnosti v jednotlivých oblastiach podnikania.

Súčasťou výročnej správy pre akcionárov je výkaz ziskov a strát spoločnosti.

2.7. OSTATNÉ ÚDAJE O PODNIKATELSKEJ ČINNOSTI ZA ROK 2015

2.7.1. Riadenie rizika

Podnikateľská činnosť, ktorú spoločnosť vykonáva, je vystavená rozličným rizikám: trhovému riziku, úverovému riziku, riziku likvidity. Komplexné riadenie rizika spoločnosti je zamerané na minimalizáciu potenciálnych negatívnych dopadov na jej finančnú situáciu.

2.7.2. Vplyv spoločnosti na životné prostredie a zamestnanosť

Hlavným predmetom podnikateľskej činnosti spoločnosti je nakladanie s odpadmi. Spoločnosť využíva technológie a procesy zamerané na efektívne zhodnocovanie odpadov, úsporu energií, racionálne využívanie pitnej a úžitkovej vody, všetko v záujme ochrany životného prostredia. Uvedené princípy riadenia spolu so systémom kontroly dodržiavania zákonných opatrení na úseku ochrany životného prostredia vytvárajú dostatočné predpoklady zamedzenia možného znečistenia vody, pôdy resp. ovzdušia (minimalizácia rizík).

K 31.12.2015 v spoločnosti pracovalo 51 zamestnancov. Činnosť účtovnej jednotky nemá negatívny vplyv na zamestnanosť.

2.7.3. Udalosti osobitného významu, ktoré nastali po skončení účtovného obdobia

Po skončení účtovného obdobia, za ktoré sa vyhotovuje výročná správa, nenastali žiadne významné udalosti osobitného významu, ktoré by mali vplyv na finančnú a majetkovú situáciu spoločnosti.

2.7.4. Náklady na činnosť v oblasti výskumu a vývoja

Spoločnosť v účtovnom období, za ktoré sa vyhotovuje výročná správa, nevynaložila žiadne náklady na činnosť v oblasti výskumu a vývoja.

2.7.5. Nadobúdanie vlastných akcií, dočasných listov, obchodných podielov a akcií, dočasných listov a obchodných podielov materskej účtovnej jednotky podľa § 22

Spoločnosť v sledovanom období nenadobudla vlastné akcie, dočasné listy, obchodné podiely, ani akcie, dočasné listy a obchodné podiely materskej účtovnej jednotky podľa § 22 Zákona o účtovníctve č. 431/2002 Z.z..

2.7.6. Údaje požadované podľa osobitných predpisov

Pre spoločnosť neaktuálne.

2.7.7. Organizačné zložky v zahraničí

Spoločnosť nemá v zahraničí žiadnu organizačnú zložku.

2.8. ZÁVER

Spoločnosť mala v roku 2015 celkové plnenie hlavných cieľov na 40 %, priebežne plní všetky strategické ciele. V oblasti nákupu výpadok zdrojov odpadu kompenzuje hľadaním nových dodávateľov, v rámci predaja si udržala všetkých významných zákazníkov.

3. RIADNA ÚČTOVNÁ ZÁVIERKA ZA ROK 2015

Komentár k riadnej účtovnej závierke je súčasťou správy.

Skrátene výkazy sú obsahom bodu 7 výročnej správy.

Kompletná účtovná závierka je obsahom bodu 10 výročnej správy.

3.1. STANOVISKO AUDÍTORA K RIADNEJ ÚČTOVNEJ ZÁVIERKE ZA ROK 2015



AUDIT - CONSULTING, s.r.o. Vranov n/T

**SPRÁVA NEZÁVISLÉHO AUDÍTORA
akcionárovi spoločnosti CHEMOSVIT ENVIRONCHEM, a. s.**

Uskutočnili sme audit priloženej účtovnej závierky spoločnosti CHEMOSVIT ENVIRONCHEM, a.s., ktorá obsahuje súvahu k 31.12.2015, výkaz ziskov a strát za rok končiaci k uvedenému dátumu, a poznámky, ktoré obsahujú prehľad významných účtovných zásad a účtovných metód a ďalšie vysvetľujúce informácie.

Zodpovednosť štatutárneho orgánu za účtovnú závierku

Štatutárny orgán je zodpovedný za zostavenie tejto účtovnej závierky, ktorá poskytuje pravdivý a verný obraz v súlade so zákonom o účtovníctve č. 431/2002 Z. z. v znení neskorších predpisov (ďalej len „zákon o účtovníctve“) a za interné kontroly, ktoré štatutárny orgán považuje za potrebné pre zostavenie účtovnej závierky, ktorá neobsahuje významné nesprávnosti, či už v dôsledku podvodu alebo chyby.

Zodpovednosť audítora

Našou zodpovednosťou je vyjadriť názor na túto účtovnú závierku na základe nášho auditu. Audit sme vykonali v súlade s Medzinárodnými auditorskými štandardmi. Podľa týchto štandardov máme dodržiavať etické požiadavky, naplánovať a vykonať audit tak, aby sme získali primerané uistenie, že účtovná závierka neobsahuje významné nesprávnosti.

Súčasťou auditu je uskutočnenie postupov na získanie auditorských dôkazov o sumách a údajoch vykázaných v účtovnej závierke. Zvolené postupy závisia od úsudku audítora, vrátane posúdenia rizík významnej nesprávnosti v účtovnej závierke, či už v dôsledku podvodu alebo chyby. Pri posudzovaní tohto rizika audítor berie do úvahy interné kontroly relevantné na zostavenie účtovnej závierky účtovnej jednotky, ktorá poskytuje pravdivý a verný obraz, aby mohol navrhnúť auditorské postupy, vhodné za daných okolností, nie však na účely vyjadrenia názoru na účinnosť interných kontrol účtovnej jednotky. Audit ďalej zahŕňa zhodnotenie vhodnosti použitých účtovných zásad a účtovných metód a primeranosti účtovných odhadov uskutočnených štatutárnym orgánom, ako aj vyhodnotenie prezentácie účtovnej závierky.

Sme presvedčení, že auditorské dôkazy, ktoré sme získali, poskytujú dostatočný a vhodný základ pre náš názor.

Názor

Podľa nášho názoru, účtovná závierka poskytuje pravdivý a verný obraz finančnej situácie spoločnosti CHEMOSVIT ENVIRONCHEM, a.s. k 31. decembru 2015 a výsledku jej hospodárstva za rok končiaci sa k uvedenému dátumu v súlade so zákonom o účtovníctve.

Vo Vranove n. T., 7.3.2016

AUDIT-CONSULTING, s.r.o.
Duklianskych hrdinov 2473/7A
Obchodný register, vložka č. 1121/P
Licencia SKAU č. 52
093 01 Vranov nad Topľou



Ing. Mgr. Peter Fejko
Zodpovedný audítor
Licencia UDVA č. 1122

3.2. STANOVISKO DOZORNEJ RADY K RIADNEJ ÚČTOVNEJ ZÁVIERKE ZA ROK 2015

Audítorská firma AUDIT – CONSULTING, s. r. o., Duklianských hrdinov 2473/7A, 093 01 Vranov nad Topľou, licencia SKAU č.52 vykonala audítorské overenie účtovnej závierky spoločnosti CHEMOSVIT ENVIRONCHEM, a. s., SVIT. Vo svojom stanovisku konštatuje, že účtovná závierka poskytuje pravdivý a verný obraz finančnej situácie spoločnosti CHEMOSVIT ENVIRONCHEM, a. s. k 31. decembru 2015 a výsledku jej hospodárenia za rok končiaci k uvedenému dátumu v súlade so zákonom o účtovníctve.

Dozorná rada CHEMOSVIT ENVIRONCHEM, a.s. v zmysle ustanovenia § 198 Obchodného zákonníka a bodu 9.2. b/ Stanov spoločnosti na svojom zasadnutí dňa 15. 04. 2016 preskúmala ročnú účtovnú závierku za rok 2015.

Na základe výsledkov záverečného auditu i priebežných auditov vykonaných audítorskou firmou a vlastnej kontrolnej činnosti, Dozorná rada odporúča Valnému zhromaždeniu akciovej spoločnosti CHEMOSVIT ENVIRONCHEM, a.s. v súlade s bodom 7.2. e/ Stanov spoločnosti a ustanovením § 187 ods. 1 písmeno e/ Obchodného zákonníka

s c h v á l iť

riadnu účtovnú závierku CHEMOSVIT ENVIRONCHEM, a. s. za rok 2015

Vo Svite, 15. 04. 2016

Dozorná rada
CHEMOSVIT ENVIRONCHEM, a.s.

4. NÁVRH NA ROZDELENIE ZISKU ZA ROK 2015

V roku 2015 dosiahla spoločnosť CHEMOSVIT ENVIRONCHEM a.s. čistý zisk po zdanení vo výške: **7294,26 EUR**

Na základe platných stanov a.s. CHEMOSVIT ENVIRONCHEM predkladá predstavenstvo spoločnosti tento návrh na rozdelenie vytvoreného zisku za rok 2015:

Zisk na rozdelenie celkom	7 294,26 EUR
Tvorba rezervného fondu	730,00 EUR
Nerozdelený zisk za rok 2015	6 564,26 EUR

Nerozdelený zisk za rok 2015 vo výške 6564,26 EUR spoločnosť preúčtuje na účet nerozdeleného zisku minulých rokov.

4.1. STANOVISKO DOZORNEJ RADY K NÁVRHU NA ROZDELENIE ZISKU ZA ROK 2015

Predstavenstvo spoločnosti CHEMOSVIT ENVIRONCHEM, a.s. predložilo na rokovanie Dozornej rady návrh na rozdelenie zisku za rok 2015 vo výške

7 294,26 EUR

Dozorná rada po preskúmaní návrhu na rozdelenie zisku za rok 2015 v zmysle bodu 9.2. b/ Stanov spoločnosti a § 198 Obchodného zákonníka konštatuje, že je vypracovaný v súlade so Stanovami akciovej spoločnosti CHEMOSVIT ENVIRONCHEM, a.s. a platnými právnymi a účtovnými predpismi.

Dozorná rada v zmysle bodu 7.2. e/ Stanov spoločnosti a § 187 ods. 1 písmeno e/ Obchodného zákonníka odporúča Valnému zhromaždeniu spoločnosti

s c h v á l iť

predložený návrh na rozdelenie zisku za rok 2015.

Vo Svite, dňa 15. 04. 2016

Dozorná rada
CHEMOSVIT ENVIRONCHEM, a.s.

5. PODNIKATELSKÝ PLÁN NA ROK 2016, HLAVNÉ CIELE SPOLOČNOSTI PRE ROK 2016

5.1. PODNIKATELSKÝ PLÁN NA ROK 2016

Podnikateľský plán pre rok 2016 bol vypracovaný so zreteľom na vnútro podnikové organizačné a ekonomické zmeny v predchádzajúcich rokoch, v súlade so stratégiou spoločnosti zameranou na maximálne využívanie technologických kapacít, so zohľadnením v poslednom štvrtroku m.r. známych rizík súvisiacich s podnikateľským prostredím.

Nosným pilierom plánu je oblasť nakladania s odpadmi zameraná predovšetkým na výrobu recyklátov v objeme 3250 ton, výrobu vstrekovýliskov v objeme 580 ton a služby zabezpečujúce zneškodnenie a zhodnotenie odpadov skupiny CHEMOSVIT dodávateľským spôsobom.

Podpornými činnosťami plánu sú výroba drevených obalov, služby v oblasti obalového hospodárstva a obchodné aktivity v oblasti plastov (tovarový sklad).

Východiskom pre rok 2016 je zvýšenie výroby recyklátov min. o 100 ton oproti roku 2015, zvýšenie výroby vstrekovýliskov o min. 10 ton oproti minulému roku, uspokojovanie tradičných odberateľov, hľadanie a získavanie nových odberateľov - hlavne v zahraničí, rozšírenie doskového programu o nové farby, produkciu s UV stabilizáciou, zvýšenie odberu odpadov nad rámec ponuky skupiny podnikov Chemosvit.

5.2. Hlavné ciele spoločnosti pre rok 2016

1. V roku 2016 dosiahnuť zisk pred zdanením vrátane odpisov minimálne 230 tis. EUR.
(± saldo rezerv a opravných položiek)
2. V roku 2016 dosiahnuť pridanú hodnotu minimálne na úrovni roku 2015.
3. V roku 2016 udržať podiel osobných nákladov k upravenej pridanej hodnote maximálne na úrovni roku 2014.
4. V roku 2016 udržať energetickú náročnosť maximálne na úrovni roku 2014.
(spotreba energií k upravenej pridanej hodnote)
5. K 31. 12. 2016 znížiť úročené cudzie zdroje minimálne o 0,2 mil.EUR v porovnaní s rokom 2015. (úvery, leasingy, pôžičky a predaj pohľadávok)

6. STRATEGICKÉ CIELE SPOLOČNOSTI NA ROKY 2016-2020

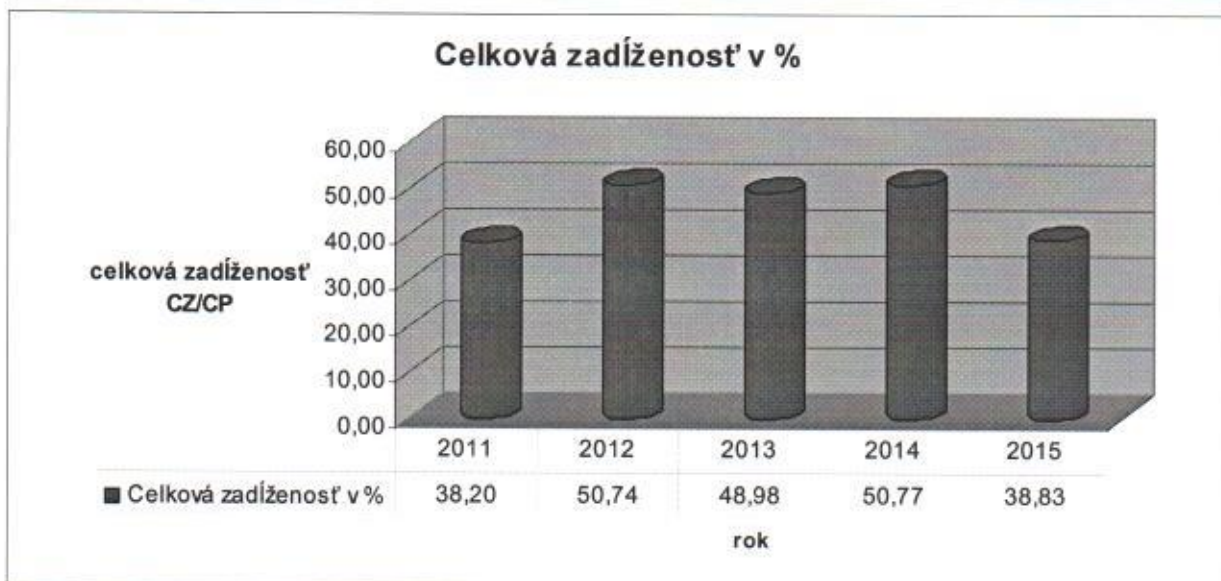
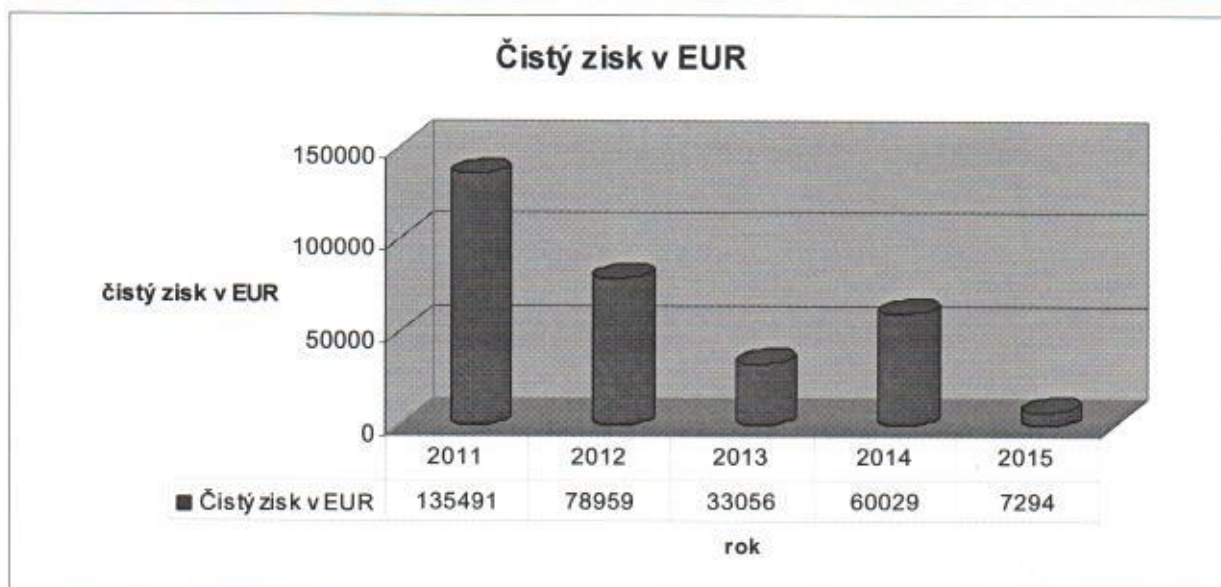
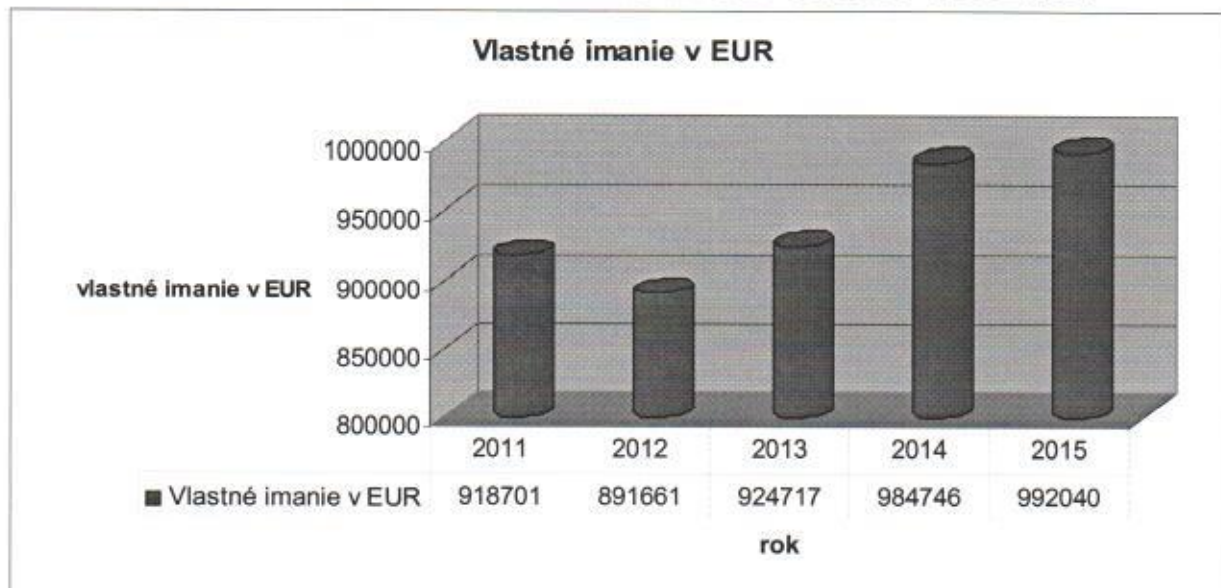
- 6.1. Udržať dominantné postavenie v oblasti spracovania a zneškodnenia technologických odpadov skupiny podnikov CHEMOSVIT, a.s..
- 6.2. Udržať súčasných a získavať nových nosných externých obchodných partnerov v oblasti odbytu recyklátov a plastových výrobkov.
- 6.3. Vytvárať dobré mzdové, kvalifikačné a sociálne podmienky pre pracovníkov.

7. ÚČTOVNÉ VÝKAZY SPOLOČNOSTI

7.1.	SÚVAHA /V EUR/	ČR	2 015	2 014	2015-2014
	Spolu majetok	1	2 089 783	2 628 645	- 538 862
A.	Neobežný majetok	2	1 597 415	1 741 741	- 144 326
A.II.	Dlhodobý hmotný majetok	11	1 597 415	1 741 741	- 144 326
A.II.2.	Stavby	13	2 731	2 851	- 120
3.	Samostat.hnuteľné veci a súbory hnuteľných vecí	14	1 594 084	1 737 690	- 143 606
7.	Obstarávaný dlhodobý hmotný majetok	18	600	1 200	- 600
B.	Obežný majetok	33	490 880	885 592	- 394 712
B.I.	Zásoby	34	241 831	354 983	- 113 152
B.I.1.	Materiál	35	30 752	39 144	- 8 392
2.	Nedokončená výroba a polotovary vlastnej výroby	36	16 171	36 691	- 20 520
3.	Výrobky	37	194 908	279 148	- 84 240
B.III.	Krátkodobé pohľadávky	53	247 856	529 296	- 281 440
B.III.1.	Pohľadávky z obchodného styku	54	209 684	191 923	+ 17 761
1.a	Pohľadávky z OS voči prepojeným ÚJ	55	31 700	0	+ 31 700
1.b	Pohľadávky z OS v rámci podielovej účasti okrem 1.a	56	12 558	0	+ 12 558
1.c	Ostatné pohľadávky z obchodného styku	57	165 426	191 923	- 26 497
7.	Daňové pohľadávky a dotácie	63	37 713	335 280	- 297 567
9.	Iné pohľadávky	65	459	2 093	- 1 634
B.V.	Finančné účty	71	1 193	1 313	- 120
B.V.1.	Peniaze	72	792	824	- 32
2.	Účty v bankách	73	401	489	- 88
C.	Časové rozlíšenie	74	1 488	1 312	+ 176
C.2.	Náklady budúcich období krátkodobé	76	1 483	1 312	+ 171
4.	Príjmy budúcich období krátkodobé	78	5	0	+ 5
	Spolu vlastné imanie a záväzky	79	2 089 783	2 628 645	- 538 862
A.	Vlastné imanie	80	992 040	984 746	+ 7 294
A.I.	Základné imanie	81	730 266	730 266	0
A.I.1.	Základné imanie	82	730 266	730 266	0
A.IV.	Zákonné rezervné fondy	87	33 100	27 000	+ 6 100
A.IV.1.	Zákonný rezervný fond a nedeliteľný fond	88	33 100	27 000	+ 6 100
A.VII.	Výsledok hospodárenia minulých rokov	97	221 380	167 451	+ 53 929
A.VII.1.	Nerozdelený zisk minulých rokov	98	221 380	167 451	+ 53 929
A.VIII.	Výsledok hospod. za účtovné obdobie po zdanení	100	7 294	60 029	- 52 735
B.	Záväzky	101	811 444	1 334 486	- 523 042
B.I.	Dlhodobé záväzky	102	318 403	474 093	- 155 690
B.I.5.	Ostatné dlhodobé záväzky	110	116 368	0	+ 116 368
9.	Záväzky zo sociálneho fondu	114	2 759	4 994	- 2 235
10.	Iné dlhodobé záväzky	115	69 846	338 882	- 269 036
12.	Odložený daňový záväzok	117	129 430	130 217	- 787
B.IV.	Krátkodobé záväzky	122	304 419	533 994	- 229 575
B.IV.1.	Záväzky z obchodného styku	123	100 137	166 811	- 66 674
1.a	Záväzky z OS voči prepojeným ÚJ	124	4 231	0	+ 4 231
1.b	Záväzky z OS v rámci podielovej účasti okrem 1.a	125	77006	0	+ 77006
1.c	Ostatné záväzky z obchodného styku	126	18 900	166 811	- 147 911
7.	Záväzky voči zamestnancom	131	27 923	31 377	- 3 454
8.	Záväzky zo sociálneho poistenia	132	19 621	20 953	- 1 332
9.	Daňové záväzky a dotácie	133	3 253	6 818	- 3 565
11.	Iné záväzky	135	153 485	308 035	- 154 550
B.V.	Krátkodobé rezervy	136	33 085	35 165	- 2 080
B.V.1.	Zákonné rezervy	137	20 632	30 276	- 9 644
2.	Ostatné rezervy	138	12 453	4 889	+ 7 564
B.VI.	Bežné bankové úvery	139	155 537	291 234	- 135 697
C.	Časové rozlíšenie	141	286 299	309 413	- 23 114
C.I.2.	Výdavky budúcich období krátkodobé	143	24 246	21 768	+ 2 478
3.	Výnosy budúcich období dlhodobé	144	236 949	262 506	- 25 557
4.	Výnosy budúcich období krátkodobé	145	25 104	25 139	- 35

7.2. VÝKAZ ZISKOV A STRÁT /V EUR/		ČR	2015	2 014	2015-2014
*	Čistý obrat	1	3 044 539	3 045 934	- 1 395
**	Výnosy z hospodárskej činnosti spolu	2	2 971 527	3 155 301	- 183 774
I.	Tržby z predaja tovaru	3	94 637	153 337	- 58 700
II.	Tržby za predaja vlastných výrobkov	4	2 739 869	2 610 545	+ 129 324
III.	Tržby z predaja služieb	5	210 033	282 052	- 72 019
IV.	Zmena stavu vnútroorganizačných zásob	6	-104 760	90 552	- 195 312
V.	Aktivácia	7	1 915	2 601	- 686
VI.	Tržby z predaja dlhodobého majetku a materiálu	8	0	9	- 9
VII.	Ostatné výnosy z hospodárskej činnosti	9	29 833	16 205	+ 13 628
**	Náklady na hospodársku činnosť spolu	10	2 943 975	3 060 457	- 116 482
A.	Náklady vynaložené na obstaranie predaného tovaru	11	90 717	146 226	- 55 509
B.	Spotreba materiálu, energie a ostatných nesklad. dodávok	12	1 456 042	1 512 813	- 56 771
D.	Služby	14	446 795	441 822	+ 4 973
E.	Osobné náklady	15	721 051	759 645	- 38 594
E.1.	Mzdové náklady	16	484 748	517 544	- 32 796
2.	Odmeny členom orgánov spoločnosti	17	19 550	19 660	- 110
3.	Náklady na sociálne poistenie	18	179 845	183 559	- 3 714
4.	Sociálne náklady	19	36 908	38 882	- 1 974
F.	Dane a poplatky	20	13 186	13 358	- 172
G.	Odpisy a opravné položky k DNM a DHM	21	204 049	174 742	+ 29 307
G.1	Odpisy DNM a DHM	22	204 049	174 742	+ 29 307
I.	Opravné položky k pohľadávkam	25	1 659	0	+ 1 659
J.	Ostatné náklady na HČ	26	10 476	11 851	- 1 375
***	VÝSLEDOK HOSP. Z HOSPOD.ČINNOSTI	27	27 552	94 844	- 67 292
*	PRIDANÁ HODNOTA	28	948 140	1 038 226	- 90 086
**	Výnosy z finančnej činnosti spolu	29	0	0	0
**	Náklady na finančnú činnosť spolu	45	18 066	21 211	- 3 145
N.	Nákladové úroky	49	16 186	19 231	- 3 045
N.1.	Nákladové úroky pre prepojené účtovné jednotky	50	0	0	0
2.	Ostatné nákladové úroky	51	16 186	19 231	- 3 045
O.	Kurzové straty	52	2	2	0
Q.	Ostatné náklady na finančnú činnosť	54	1 878	1 978	- 100
***	Výsledok hospodárenia z finančnej činnosti	55	-18 066	-21 211	+ 3 145
****	Výsledok hosp.za účtovné obdobie pred zdanením	56	9 486	73 633	- 64 147
R.	Daň z príjmov	57	2 192	13 604	- 11 412
R.1.	Daň z príjmov splatná	58	2 979	3 091	- 112
2.	Daň z príjmov odložená	59	- 787	10 513	- 11 300
****	VÝSLEDOK HOSP.ZA ÚČ.OBDOBIE PO ZDANENÍ	61	7 294	60 029	- 52 735

8. VÝVOJ ZÁKLADNÝCH FINANČNÝCH UKAZOVATEĽOV



9. STANOVISKO AUDÍTORA K OBSAHU VÝROČNEJ SPRÁVY



AUDIT - CONSULTING, s.r.o. Vranov n/T

Dodatok správy audítora

**o overení súladu výročnej správy s účtovnou závierkou
v zmysle zákona č. 540/2007 Z. z. § 23 odsek 5**

Štatutárnemu orgánu spoločnosti CHEMOSVIT ENVIRONCHEM, a.s.

I. Overili sme účtovnú závierku spoločnosti CHEMOSVIT ENVIRONCHEM, a.s. k 31. decembru 2015, ku ktorej sme dňa 7.3.2016 vydali správu audítora a v ktorej sme vyjadrili náš názor v nasledujúcom znení:

Názor

Podľa nášho názoru, účtovná závierka poskytuje pravdivý a verný obraz finančnej situácie spoločnosti CHEMOSVIT ENVIRONCHEM, a.s. k 31. decembru 2015 a výsledku jej hospodárenia za rok končiaci sa k uvedenému dátumu v súlade so zákonom o účtovníctve.

II. Overili sme taktiež súlad výročnej správy s vyššie uvedenou účtovnou závierkou. Za správnosť zostavenia výročnej správy je zodpovedný štatutárny orgán spoločnosti. Našou úlohou je overiť súlad výročnej správy s účtovnou závierkou a na základe overenia vydať dodatok správy audítora o súlade výročnej správy s účtovnou závierkou.

Overenie sme vykonali v súlade s Medzinárodnými audítorskými štandardami. Tieto štandardy požadujú, aby audítor naplánoval a vykonal overenie tak, aby získal primeranú istotu, že informácie uvedené vo výročnej správe, ktoré sú predmetom zobrazenia v účtovnej závierke, sú vo všetkých významných súvislostiach v súlade s príslušnou účtovnou závierkou. Informácie uvedené vo výročnej správe v prílohe sme posúdili s informáciami uvedenými v účtovnej závierke k 31. decembru 2015. Iné údaje a informácie, ako účtovné informácie získané z účtovnej závierky a účtovných kníh sme neoverovali. Sme presvedčení, že vykonané overovanie poskytuje primeraný podklad pre vyjadrenie nášho názoru.

Podľa nášho názoru uvedené účtovné informácie vo výročnej správe spoločnosti CHEMOSVIT ENVIRONCHEM, a.s., poskytujú pravdivý a verný obraz o účtovnej závierke k 31. decembru 2015, a sú v súlade so zákonom o účtovníctve č. 431/2002 Z. z. v znení neskorších predpisov.

Vranov n. T., 27.4.2016

AUDIT-CONSULTING, s.r.o.
Duklianskych hrđínov 2473/7A
Obchodný register, vložka č. 1121/P
Licencia SKAU č. 52
093 01 Vranov nad Topľou



Ing. Mgr. Peter Fejko
Zodpovedný audítor
Licencia UDVA č. 1122

10. PRÍLOHY K VÝROČNEJ SPRÁVE
10.1. ROČNÁ INDIVIDUÁLNA ÚČTOVNÁ ZÁVIERKA
CHEMOSVIT ENVIRONCHEM, A.S. ZA R. 2015

ÚČTOVNÁ ZÁVIERKA

podnikateľov v podvojnóm účtovníctve



zostavená k 3 1 . 1 2 . 2 0 1 5

Číselné údaje sa zarovnávajú vpravo, ostatné údaje sa píšú zľava. Nevypĺnené riadky sa ponechávajú prázdne.
 Údaje sa vypĺňajú paličkovým písmom (podľa tohto vzoru), písacím strojom alebo tlačiarňou, a to čiernou alebo tmavomodrou farbou.

Á Ā B Ć D Ě F G H Í J K L M N O P Q R Š T Ú V X Ý Ž 0 1 2 3 4 5 6 7 8 9

Daňové identifikačné číslo 2 0 2 0 0 1 5 8 0 0	Účtovná závierka X riadna	Účtovná jednotka X malá	Mesiac Rok od 1 2 0 1 5
IČO 3 6 4 4 8 2 8 1	mimoriadna	veľká	Za obdobie do 1 2 2 0 1 5
SK NACE 3 8 . 3 2 . 0	priebežná	(vyznačí sa x)	Bezprostredne predchádzajúce obdobie od 1 2 0 1 4 do 1 2 2 0 1 4

Priložené súčasti účtovnej závierky

 Súvaha (Úč POD 1-01)
(v celých eurách)

 Výkaz ziskov a strát (Úč POD 2-01)
(v celých eurách)

 Poznámky (Úč POD 3-01)
(v celých eurách alebo eurocentoch)

Obchodné meno (názov) účtovnej jednotky

CHEMOSVIT ENVIRONCHEM, a . s .

Sídlo účtovnej jednotky

Ulica
Š T Ú R O V A Číslo
1 0 1

PSČ Obec
0 5 9 2 1 S V I T

Označenie obchodného registra a číslo zápisu obchodnej spoločnosti

O R O S P r e š o v o d d i e l S a 1 0 0 2 8 / P

Telefónne číslo

0 5 2 / 7 1 5 2 5 5 4

Faxové číslo

0 5 2 / 7 1 5 2 3 7 5

E-mailová adresa

F R K A N . J @ C H E M O S V I T . S K

Zostavená dňa:

2 5 . 0 2 . 2 0 1 6

Schválená dňa:

. . 2 0

Podpisový záznam štatutárneho orgánu účtovnej jednotky alebo člena štatutárneho orgánu účtovnej jednotky alebo podpisový záznam fyzickej osoby, ktorá je účtovnou jednotkou:

Záznamy daňového úradu

Miesto pre evidenčné číslo

Odtlačok prezentačnej pečiatky daňového úradu



Ozna- čenie a	STRANA AKTÍV b	Číslo riadku c	Bežné účtovné obdobie		Bezprostredne predchádzajúce účtovné obdobie	
			1	Brutto - časť 1	Netto 2	Netto 3
				Korekcia - časť 2		
	SPOLU MAJETOK r. 02 + r. 33 + r. 74	01	3 6 9 8 9 5 0	2 0 8 9 7 8 3		
			1 6 0 9 1 6 7		2 6 2 8 6 4 5	
A.	Neobežný majetok r. 03 + r. 11 + r. 21	02	3 1 9 1 2 5 2	1 5 9 7 4 1 5		
			1 5 9 3 8 3 7		1 7 4 1 7 4 1	
A.I.	Dlhodobý nehmotný majetok súčet (r. 04 až r. 10)	03	1 7 3 8			
			1 7 3 8			
A.I.1.	Aktívované náklady na vývoj (012) - /072, 091A/	04				
2.	Softvér (013) - /073, 091A/	05	1 7 3 8			
			1 7 3 8			
3.	Oceniteľné práva (014) - /074, 091A/	06				
4.	Goodwill (015) - /075, 091A/	07				
5.	Ostatný dlhodobý nehmotný majetok (019, 01X) - /079, 07X, 091A/	08				
6.	Obstarávaný dlhodobý nehmotný majetok (041) - /093/	09				
7.	Poskytnuté preddavky na dlhodobý nehmotný majetok (051) - /095A/	10				
A.II.	Dlhodobý hmotný majetok súčet (r. 12 až r. 20)	11	3 1 8 9 5 1 4	1 5 9 7 4 1 5		
			1 5 9 2 0 9 9		1 7 4 1 7 4 1	
A.II.1.	Pozemky (031) - /092A/	12				
2.	Stavby (021) - /081, 092A/	13	3 6 0 1	2 7 3 1		
			8 7 0		2 8 5 1	
3.	Samostatné hnutelné veci a súbory hnutelných vecí (022) - /082, 092A/	14	3 1 8 5 3 1 3	1 5 9 4 0 8 4		
			1 5 9 1 2 2 9		1 7 3 7 6 9 0	



Označenie a	STRANA AKTÍV b	Číslo riadku c	Bežné účtovné obdobie		Bezprostredne predchádzajúce účtovné obdobie
			1	2	
			Brutto - časť 1 Korekcia - časť 2	Netto	
			Netto 3		
4.	Pestovateľské celky trvalých porastov (025) - /085, 092A/	15			
5.	Základné stádo a ťažné zvieratá (026) - /086, 092A/	16			
6.	Ostatný dlhodobý hmotný majetok (029, 02X, 032) - /089, 08X, 092A/	17			
7.	Obstarávaný dlhodobý hmotný majetok (042) - /094/	18	6 0 0	6 0 0	1 2 0 0
8.	Poskytnuté preddavky na dlhodobý hmotný majetok (052) - /095A/	19			
9.	Opravná položka k nadobudnutému majetku (+/- 097) +/- 098	20			
A.III.	Dlhodobý finančný majetok súčet (r. 22 až r. 32)	21			
A.III.1.	Podielové cenné papiere a podiely v prepojených účtovných jednotkách (061A, 062A, 063A) - /096A/	22			
2.	Podielové cenné papiere a podiely s podielovou účasťou okrem v prepojených účtovných jednotkách (062A) - /096A/	23			
3.	Ostatné realizovateľné cenné papiere a podiely (063A) - /096A/	24			
4.	Pôžičky prepojeným účtovným jednotkám (066A) - /096A/	25			
5.	Pôžičky v rámci podielovej účasti okrem prepojeným účtovným jednotkám (066A) - /096A/	26			
6.	Ostatné pôžičky (067A) - /096A/	27			
7.	Dlhové cenné papiere a ostatný dlhodobý finančný majetok (065A, 069A, 06XA) - /096A/	28			



Ozna- čenie a	STRANA AKTÍV b	Číslo riadku c	Bežné účtovné obdobie		Bezprostredne predchádzajúce
			1	2	účetné obdobie
			Brutto - časť 1 Korekcia - časť 2	Netto	Netto 3
8.	Pôžičky a ostatný dlhodobý finančný majetok so zostatkovou dobou splatnosti najviac jeden rok (066A, 067A, 069A, 06XA) - /096A/	29			
9.	Účty v bankách s dobou viazanosti dlhšou ako jeden rok (22XA)	30			
10.	Obstarávaný dlhodobý finančný majetok (043) - /096A/	31			
11.	Poskytnuté preddavky na dlhodobý finančný majetok (053) - /095A/	32			
B.	Obežný majetok r. 34 + r. 41 + r. 53 + r. 66 + r. 71	33	5 0 6 2 1 0	4 9 0 8 8 0	
			1 5 3 3 0		8 8 5 5 9 2
B.I.	Zásoby súčet (r. 35 až r. 40)	34	2 5 5 5 0 2	2 4 1 8 3 1	
			1 3 6 7 1		3 5 4 9 8 3
B.I.1.	Materiál (112, 119, 11X) - /191, 19X/	35	3 0 7 5 2	3 0 7 5 2	
					3 9 1 4 4
2.	Nedokončená výroba a polotovary vlastnej výroby (121, 122, 12X) - /192, 193, 19X/	36	1 7 2 4 0	1 6 1 7 1	
			1 0 6 9		3 6 6 9 1
3.	Výrobky (123) - /194/	37	2 0 7 5 1 0	1 9 4 9 0 8	
			1 2 6 0 2		2 7 9 1 4 8
4.	Zvieratá (124) - /195/	38			
5.	Tovar (132, 133, 13X, 139) - /196, 19X/	39			
6.	Poskytnuté preddavky na zásoby (314A) - /391A/	40			
B.II.	Dlhodobé pohľadávky súčet (r. 42 + r. 46 až r. 52)	41			
B.II.1.	Pohľadávky z obchodného styku súčet (r. 43 až r. 45)	42			



Označenie a	STRANA AKTÍV b	Číslo riadku c	Bežné účtovné obdobie		Bezprostredne predchádzajúce účtovné obdobie
			1	2	
			Brutto - časť 1 Korekcia - časť 2	Netto 2	
			Netto 3		
1.a.	Pohľadávky z obchodného styku voči prepojeným účtovným jednotkám (311A, 312A, 313A, 314A, 315A, 31XA) - /391A/	43			
1.b.	Pohľadávky z obchodného styku v rámci podielovej účasti okrem pohľadávok voči prepojeným účtovným jednotkám (311A, 312A, 313A, 314A, 315A, 31XA) - /391A/	44			
1.c.	Ostatné pohľadávky z obchodného styku (311A, 312A, 313A, 314A, 315A, 31XA) - /391A/	45			
2.	Čistá hodnota zákazky (316A)	46			
3.	Ostatné pohľadávky voči prepojeným účtovným jednotkám (351A) - /391A/	47			
4.	Ostatné pohľadávky v rámci podielovej účasti okrem pohľadávok voči prepojeným účtovným jednotkám (351A) - /391A/	48			
5.	Pohľadávky voči spoločnikom, členom a združeniu (354A, 355A, 358A, 35XA) - /391A/	49			
6.	Pohľadávky z derivátových operácií (373A, 376A)	50			
7.	Iné pohľadávky (335A, 336A, 33XA, 371A, 374A, 375A, 378A) - /391A/	51			
8.	Odložená daňová pohľadávka (481A)	52			
B.III.	Krátkodobé pohľadávky súčet (r. 54 + r. 58 až r. 65)	53	2 4 9 5 1 5	2 4 7 8 5 6	
			1 6 5 9		5 2 9 2 9 6
B.III.1.	Pohľadávky z obchodného styku súčet (r. 55 až r. 57)	54	2 1 1 3 4 3	2 0 9 6 8 4	
			1 6 5 9		1 9 1 9 2 3
1.a.	Pohľadávky z obchodného styku voči prepojeným účtovným jednotkám (311A, 312A, 313A, 314A, 315A, 31XA) - /391A/	55	3 1 7 0 0	3 1 7 0 0	
1.b.	Pohľadávky z obchodného styku v rámci podielovej účasti okrem pohľadávok voči prepojeným účtovným jednotkám (311A, 312A, 313A, 314A, 315A, 31XA) - /391A/	56	1 2 5 5 8	1 2 5 5 8	



Ozna- čenie a	STRANA AKTÍV b	Číslo riadku c	Bežné účtovné obdobie		Bezprostredne predchádzajúce účtovné obdobie
			1	2	3
			Brutto - časť 1	Netto	Netto
			Korekcia - časť 2		
1.c.	Ostatné pohľadávky z obchodného styku (311A, 312A, 313A, 314A, 315A, 31XA) - /391A/	57	1 6 7 0 8 5	1 6 5 4 2 6	
			1 6 5 9		1 9 1 9 2 3
2.	Čistá hodnota zákazky (316A)	58			
3.	Ostatné pohľadávky voči prepojeným účtovným jednotkám (351A) - /391A/	59			
4.	Ostatné pohľadávky v rámci podielovej účasti okrem pohľadávok voči prepojeným účtovným jednotkám (351A) - /391A/	60			
5.	Pohľadávky voči spoločníkom, členom a združeniu (354A, 355A, 358A, 35XA, 398A) - /391A/	61			
6.	Sociálne poistenie (336A) - /391A/	62			
7.	Daňové pohľadávky a dotácie (341, 342, 343, 345, 346, 347) - /391A/	63	3 7 7 1 3	3 7 7 1 3	
					3 3 5 2 8 0
8.	Pohľadávky z derivátových operácií (373A, 376A)	64			
9.	Iné pohľadávky (335A, 33XA, 371A, 374A, 375A, 378A) - /391A/	65	4 5 9	4 5 9	
					2 0 9 3
B.IV.	Krátkodobý finančný majetok súčet (r. 67 až r. 70)	66			
B.IV.1.	Krátkodobý finančný majetok v prepojených účtovných jednotkách (251A, 253A, 256A, 257A, 25XA) - /291A, 29XA/	67			
2.	Krátkodobý finančný majetok bez krátkodobého finančného majetku v prepojených účtovných jednotkách (251A, 253A, 256A, 257A, 25XA) - /291A, 29XA/	68			
3.	Vlastné akcie a vlastné obchodné podiely (252)	69			
4.	Obstarávaný krátkodobý finančný majetok (259, 314A) - /291A/	70			



Označenie a	STRANA AKTÍV b	Číslo riadku c	Bežné účtovné obdobie		Bezprostredne predchádzajúce účtovné obdobie Netto 3
			1	2	
			Brutto - časť 1 Korekcia - časť 2	Netto 2	
B.V.	Finančné účty r. 72 + r. 73	71	1 1 9 3	1 1 9 3	1 3 1 3
B.V.1.	Peniaze (211, 213, 21X)	72	7 9 2	7 9 2	8 2 4
2.	Účty v bankách (221A, 22X, +/- 261)	73	4 0 1	4 0 1	4 8 9
C.	Časové rozlíšenie súčet (r. 75 až r. 78)	74	1 4 8 8	1 4 8 8	1 3 1 2
C.1.	Náklady budúcich období dlhodobé (381A, 382A)	75			
2.	Náklady budúcich období krátkodobé (381A, 382A)	76	1 4 8 3	1 4 8 3	1 3 1 2
3.	Príjmy budúcich období dlhodobé (385A)	77			
4.	Príjmy budúcich období krátkodobé (385A)	78	5	5	

Označenie a	STRANA PASÍV b	Číslo riadku c	Bežné účtovné obdobie 4	Bezprostredne predchádzajúce účtovné obdobie 5
	SPOLU VLASTNÉ IMANIE A ZÁVÄZKY r. 80 + r. 101 + r. 141	79	2 0 8 9 7 8 3	2 6 2 8 6 4 5
A.	Vlastné imanie r. 81 + r. 85 + r. 86 + r. 87 + r. 90 + r. 93 + r. 97 + r. 100	80	9 9 2 0 4 0	9 8 4 7 4 6
A.I.	Základné imanie súčet (r. 82 až r. 84)	81	7 3 0 2 6 6	7 3 0 2 6 6
A.I.1.	Základné imanie (411 alebo +/- 491)	82	7 3 0 2 6 6	7 3 0 2 6 6
2.	Zmena základného imania +/- 419	83		
3.	Pohľadávky za upísané vlastné imanie (/-/353)	84		
A.II.	Emisné ážio (412)	85		
A.III.	Ostatné kapitálové fondy (413)	86		
A.IV.	Zákonné rezervné fondy r. 88 + r. 89	87	3 3 1 0 0	2 7 0 0 0
A.IV.1.	Zákonný rezervný fond a nedeliteľný fond (417A, 418, 421A, 422)	88	3 3 1 0 0	2 7 0 0 0
2.	Rezervný fond na vlastné akcie a vlastné podielky (417A, 421A)	89		



Označenie a	STRANA PASÍV b	Číslo riadku c	Bežné účtovné obdobie 4	Bezprostredne predchádzajúce účtovné obdobie 5
A.V.	Ostatné fondy zo zisku r. 91 + r. 92	90		
A.V.1.	Štatutárne fondy (423, 42X)	91		
2.	Ostatné fondy (427, 42X)	92		
A.VI.	Oceňovacie rozdiely z precenenia súčet (r. 94 až r. 96)	93		
A.VI.1.	Oceňovacie rozdiely z precenenia majetku a záväzkov (+/- 414)	94		
2.	Oceňovacie rozdiely z kapitálových účastí (+/- 415)	95		
3.	Oceňovacie rozdiely z precenenia pri zlúčení, splynutí a rozdelení (+/- 416)	96		
A.VII.	Výsledok hospodárenia minulých rokov r. 98 + r. 99	97	2 2 1 3 8 0	1 6 7 4 5 1
A.VII.1.	Nerozdelený zisk minulých rokov (428)	98	2 2 1 3 8 0	1 6 7 4 5 1
2.	Neuhradená strata minulých rokov (/-/429)	99		
A.VIII.	Výsledok hospodárenia za účtovné obdobie po zdanení +/- r. 01 - (r. 81 + r. 85 + r. 86 + r. 87 + r. 90 + r. 93 + r. 97 + r. 101 + r. 141)	100	7 2 9 4	6 0 0 2 9
B.	Záväzky r. 102 + r. 118 + r. 121 + r. 122 + r. 136 + r. 139 + r. 140	101	8 1 1 4 4 4	1 3 3 4 4 8 6
B.I.	Dlhodobé záväzky súčet (r. 103 + r. 107 až r. 117)	102	3 1 8 4 0 3	4 7 4 0 9 3
B.I.1.	Dlhodobé záväzky z obchodného styku súčet (r. 104 až r. 106)	103		
1.a.	Záväzky z obchodného styku voči prepojeným účtovným jednotkám (321A, 475A, 476A)	104		
1.b.	Záväzky z obchodného styku v rámci podielovej účasti okrem záväzkov voči prepojeným účtovným jednotkám (321A, 475A, 476A)	105		
1.c.	Ostatné záväzky z obchodného styku (321A, 475A, 476A)	106		
2.	Čistá hodnota zákazky (316A)	107		
3.	Ostatné záväzky voči prepojeným účtovným jednotkám (471A, 47XA)	108		
4.	Ostatné záväzky v rámci podielovej účasti okrem záväzkov voči prepojeným účtovným jednotkám (471A, 47XA)	109		
5.	Ostatné dlhodobé záväzky (479A, 47XA)	110	1 1 6 3 6 8	
6.	Dlhodobé prijaté preddavky (475A)	111		
7.	Dlhodobé zmenky na úhradu (478A)	112		
8.	Vydané dlhopisy (473AJ-/255A)	113		
9.	Záväzky zo sociálneho fondu (472)	114	2 7 5 9	4 9 9 4
10.	Iné dlhodobé záväzky (336A, 372A, 474A, 47XA)	115	6 9 8 4 6	3 3 8 8 8 2
11.	Dlhodobé záväzky z derivátových operácií (373A, 377A)	116		
12.	Odcložený daňový záväzok (481A)	117	1 2 9 4 3 0	1 3 0 2 1 7



Označenie a	STRANA PASÍV b	Číslo riadku c	Bežné účtovné obdobie 4	Bezprostredne predchádzajúce účtovné obdobie 5
B.II.	Dlhodobé rezervy r. 119 + r. 120	118		
B.II.1.	Zákonné rezervy (451A)	119		
2.	Ostatné rezervy (459A, 45XA)	120		
B.III.	Dlhodobé bankové úvery (461A, 46XA)	121		
B.IV.	Krátkodobé záväzky súčet (r. 123 + r. 127 až r. 135)	122	3 0 4 4 1 9	5 3 3 9 9 4
B.IV.1.	Záväzky z obchodného styku súčet (r. 124 až r. 126)	123	1 0 0 1 3 7	1 6 6 8 1 1
1.a.	Záväzky z obchodného styku voči prepojeným účtovným jednotkám (321A, 322A, 324A, 325A, 326A, 32XA, 475A, 476A, 478A, 47XA)	124	4 2 3 1	
1.b.	Záväzky z obchodného styku v rámci podielovej účasti okrem záväzkov voči prepojeným účtovným jednotkám (321A, 322A, 324A, 325A, 326A, 32XA, 475A, 476A, 478A, 47XA)	125	7 7 0 0 6	
1.c.	Ostatné záväzky z obchodného styku (321A, 322A, 324A, 325A, 326A, 32XA, 475A, 476A, 478A, 47XA)	126	1 8 9 0 0	1 6 6 8 1 1
2.	Čistá hodnota zákazky (316A)	127		
3.	Ostatné záväzky voči prepojeným účtovným jednotkám (361A, 36XA, 471A, 47XA)	128		
4.	Ostatné záväzky v rámci podielovej účasti okrem záväzkov voči prepojeným účtovným jednotkám (361A, 36XA, 471A, 47XA)	129		
5.	Záväzky voči spoločníkom a združeniu (364, 365, 366, 367, 368, 398A, 478A, 479A)	130		
6.	Záväzky voči zamestnancom (331, 333, 33X, 479A)	131	2 7 9 2 3	3 1 3 7 7
7.	Záväzky zo sociálneho poistenia (336A)	132	1 9 6 2 1	2 0 9 5 3
8.	Daňové záväzky a dotácie (341, 342, 343, 345, 346, 347, 34X)	133	3 2 5 3	6 8 1 8
9.	Záväzky z derivátových operácií (373A, 377A)	134		
10.	Iné záväzky (372A, 379A, 474A, 475A, 479A, 47XA)	135	1 5 3 4 8 5	3 0 8 0 3 5
B.V.	Krátkodobé rezervy r. 137 + r. 138	136	3 3 0 8 5	3 5 1 6 5
B.V.1.	Zákonné rezervy (323A, 451A)	137	2 0 6 3 2	3 0 2 7 6
2.	Ostatné rezervy (323A, 32X, 459A, 45XA)	138	1 2 4 5 3	4 8 8 9
B.VI.	Bežné bankové úvery (221A, 231, 232, 23X, 461A, 46XA)	139	1 5 5 5 3 7	2 9 1 2 3 4
B.VII.	Krátkodobé finančné výpomoci (241, 249, 24X, 473A, I-/255A)	140		
C.	Časové rozlíšenie súčet (r. 142 až r. 145)	141	2 8 6 2 9 9	3 0 9 4 1 3
C.1.	Výdavky budúcich období dlhodobé (383A)	142		
2.	Výdavky budúcich období krátkodobé (383A)	143	2 4 2 4 6	2 1 7 6 8
3.	Výnosy budúcich období dlhodobé (384A)	144	2 3 6 9 4 9	2 6 2 5 0 6
4.	Výnosy budúcich období krátkodobé (384A)	145	2 5 1 0 4	2 5 1 3 9



Ozna- čenie a	Text b	Číslo riadku c	Skutočnosť	
			bežné účtovné obdobie 1	bezprostredne predchádzajúce účtovné obdobie 2
			*	Čistý obrat (časť účt. tr. 6 podľa zákona)
**	Výnosy z hospodárskej činnosti spolu súčet (r. 03 až r. 09)	02	2 9 7 1 5 2 7	3 1 5 5 3 0 1
I.	Tržby z predaja tovaru (604, 607)	03	9 4 6 3 7	1 5 3 3 3 7
II.	Tržby z predaja vlastných výrobkov (601)	04	2 7 3 9 8 6 9	2 6 1 0 5 4 5
III.	Tržby z predaja služieb (602, 606)	05	2 1 0 0 3 3	2 8 2 0 5 2
IV.	Zmeny stavu vnútroorganizačných zásob (+/-) (účtová skupina 61)	06	- 1 0 4 7 6 0	9 0 5 5 2
V.	Aktivácia (účtová skupina 62)	07	1 9 1 5	2 6 0 1
VI.	Tržby z predaja dlhodobého nehmotného majetku, dlhodobého hmotného majetku a materiálu (641, 642)	08		9
VII.	Ostatné výnosy z hospodárskej činnosti (644, 645, 646, 648, 655, 657)	09	2 9 8 3 3	1 6 2 0 5
**	Náklady na hospodársku činnosť spolu r. 11 + r. 12 + r. 13 + r. 14 + r. 15 + r. 20 + r. 21 + r. 24 + r. 25 + r. 26	10	2 9 4 3 9 7 5	3 0 6 0 4 5 7
A.	Náklady vynaložené na obstaranie predaného tovaru (504, 507)	11	9 0 7 1 7	1 4 6 2 2 6
B.	Spotreba materiálu, energie a ostatných neskladovateľných dodávok (501, 502, 503)	12	1 4 5 6 0 4 2	1 5 1 2 8 1 3
C.	Opravné položky k zásobám (+/-) (505)	13		
D.	Služby (účtová skupina 51)	14	4 4 6 7 9 5	4 4 1 8 2 2
E.	Osobné náklady (r. 16 až r. 19)	15	7 2 1 0 5 1	7 5 9 6 4 5
E.1.	Mzdové náklady (521, 522)	16	4 8 4 7 4 8	5 1 7 5 4 4
2.	Odmeny členom orgánov spoločnosti a družstva (523)	17	1 9 5 5 0	1 9 6 6 0
3.	Náklady na sociálne poistenie (524, 525, 526)	18	1 7 9 8 4 5	1 8 3 5 5 9
4.	Sociálne náklady (527, 528)	19	3 6 9 0 8	3 8 8 8 2
F.	Dane a poplatky (účtová skupina 53)	20	1 3 1 8 6	1 3 3 5 8
G.	Odpisy a opravné položky k dlhodobému nehmotnému majetku a dlhodobému hmotnému majetku (r. 22 + r. 23)	21	2 0 4 0 4 9	1 7 4 7 4 2
G.1.	Odpisy dlhodobého nehmotného majetku a dlhodobého hmotného majetku (551)	22	2 0 4 0 4 9	1 7 4 7 4 2
2.	Opravné položky k dlhodobému nehmotnému majetku a dlhodobému hmotnému majetku (+/-) (553)	23		
H.	Zostatková cena predaného dlhodobého majetku a predaného materiálu (541, 542)	24		
I.	Opravné položky k pohľadávkam (+/-) (547)	25	1 6 5 9	
J.	Ostatné náklady na hospodársku činnosť (543, 544, 545, 546, 548, 549, 555, 557)	26	1 0 4 7 6	1 1 8 5 1
***	Výsledok hospodárenia z hospodárskej činnosti (+/-) (r. 02 - r. 10)	27	2 7 5 5 2	9 4 8 4 4



Označenie a	Text b	Číslo riadku c	Skutočnosť	
			bežné účtovné obdobie 1	bezprostredne predchádzajúce účtovné obdobie 2
*	Pridaná hodnota (r. 03 + r. 04 + r. 05 + r. 06 + r. 07) - (r. 11 + r. 12 + r. 13 + r. 14)	28	9 4 8 1 4 0	1 0 3 8 2 2 6
**	Výnosy z finančnej činnosti spolu r. 30 + r. 31 + r. 35 + r. 39 + r. 42 + r. 43 + r. 44	29		
VIII.	Tržby z predaja cenných papierov a podielov (661)	30		
IX.	Výnosy z dlhodobého finančného majetku súčet (r. 32 až r. 34)	31		
IX.1.	Výnosy z cenných papierov a podielov od prepojených účtovných jednotiek (665A)	32		
2.	Výnosy z cenných papierov a podielov v podielovej účasti okrem výnosov prepojených účtovných jednotiek (665A)	33		
3.	Ostatné výnosy z cenných papierov a podielov (665A)	34		
X.	Výnosy z krátkodobého finančného majetku súčet (r. 36 až r. 38)	35		
X.1.	Výnosy z krátkodobého finančného majetku od prepojených účtovných jednotiek (666A)	36		
2.	Výnosy z krátkodobého finančného majetku v podielovej účasti okrem výnosov prepojených účtovných jednotiek (666A)	37		
3.	Ostatné výnosy z krátkodobého finančného majetku (666A)	38		
XI.	Výnosové úroky (r. 40 + r. 41)	39		
XI.1.	Výnosové úroky od prepojených účtovných jednotiek (662A)	40		
2.	Ostatné výnosové úroky (662A)	41		
XII.	Kurzové zisky (663)	42		
XIII.	Výnosy z precenenia cenných papierov a výnosy z derivátových operácií (664, 667)	43		
XIV.	Ostatné výnosy z finančnej činnosti (668)	44		
**	Náklady na finančnú činnosť spolu r. 46 + r. 47 + r. 48 + r. 49 + r. 52 + r. 53 + r. 54	45	1 8 0 6 6	2 1 2 1 1
K.	Predané cenné papiere a podiely (561)	46		
L.	Náklady na krátkodobý finančný majetok (566)	47		
M.	Opravné položky k finančnému majetku (+/-) (565)	48		
N.	Nákladové úroky (r. 50 + r. 51)	49	1 6 1 8 6	1 9 2 3 1
N.1.	Nákladové úroky pre prepojené účtovné jednotky (562A)	50		
2.	Ostatné nákladové úroky (562A)	51	1 6 1 8 6	1 9 2 3 1
O.	Kurzové straty (563)	52	2	2
P.	Náklady na precenenie cenných papierov a náklady na derivátové operácie (564, 567)	53		
Q.	Ostatné náklady na finančnú činnosť (568, 569)	54	1 8 7 8	1 9 7 8

UZPODv14_12

Výkaz ziskov a strát
Úč POD 2 - 01

DIČ 2 0 2 0 0 1 5 8 0 0

IČO 3 6 4 4 8 2 8 1



Ozna- čenie a	Text b	Číslo riadku c	Skutočnosť	
			bežné účtovné obdobie 1	bezprostredne predchádzajúce účtovné obdobie 2
***	Výsledok hospodárenia z finančnej činnosti (+/-) (r. 29 - r. 45)	55	- 1 8 0 6 6	- 2 1 2 1 1
****	Výsledok hospodárenia za účtovné obdobie pred zdanením (+/-) (r. 27 + r. 55)	56	9 4 8 6	7 3 6 3 3
R.	Daň z príjmov (r. 58 + r. 59)	57	2 1 9 2	1 3 6 0 4
R.1.	Daň z príjmov splatná (591, 595)	58	2 9 7 9	3 0 9 1
2.	Daň z príjmov odložená (+/-) (592)	59	- 7 8 7	1 0 5 1 3
S.	Prevod podielov na výsledku hospodárenia spoločníkom (+/- 596)	60		
****	Výsledok hospodárenia za účtovné obdobie po zdanení (+/-) (r. 56 - r. 57 - r. 60)	61	7 2 9 4	6 0 0 2 9

I. INFORMÁCIE O ÚČTOVNEJ JEDNOTKE**a) Založenie spoločnosti:****CHEMOSVIT ENVIRONCHEM, a. s.**Štúrova 101
059 21 Svit

IČO: 36448281

DIČ: 2020015800

Spoločnosť CHEMOSVIT ENVIRONCHEM, a. s. (ďalej len Spoločnosť) bola založená 9.1.1997 a do obchodného registra bola zapísaná 23.7.1997 (Obchodný register Okresného súdu Prešov, oddiel Sa, vložka 10028 / P).

b) Hlavnými činnosťami Spoločnosti sú:

- výroba obalov, výrobkov, platní, hadíc a profilov z plastov
- výroba základných organických chemických látok
- výroba priemyselných hnojív
- výroba drevených obalov
- výroba tovaru z papiera a lepenky
- sprostredkovanie obchodu s výrobkami z plastov, dreva a papiera
- podnikateľské poradenstvo
- podnikanie v oblasti nakladania s odpadom

c) Počet zamestnancov

Údaje o počte zamestnancov za bežné účtovné obdobie a bezprostredne predchádzajúce účtovné obdobie sú uvedené v nasledujúcom prehľade:

Názov položky	2015	2014
Priemerný prepočítaný počet zamestnancov	54	54
Stav zamestnancov ku dňu, ku ktorému sa zostavuje účtovná závierka, z toho:	51	55
počet vedúcich zamestnancov	7	8

d) Údaje o neobmedzenom ručení

Spoločnosť nie je neobmedzene ručiacim spoločníkom v iných spoločnostiach podľa § 56 ods. 5 Obchodného zákonníka.

e) Právny dôvod na zostavenie účtovnej závierky

Účtovná závierka Spoločnosti k 31. decembru 2015 je zostavená ako riadna účtovná závierka podľa § 17 ods. 6 zákona NR SR č. 431/2002 Z. z. o účtovníctve v platnom znení, za účtovné obdobie od 1. januára 2015 do 31. decembra 2015.

f) Dátum schválenia účtovnej závierky za predchádzajúce účtovné obdobie

Účtovná závierka Spoločnosti k 31. decembru 2014, za predchádzajúce účtovné obdobie, bola schválená Rozhodnutím jediného spoločníka CHEMOSVIT, a.s. dňa 11. mája 2015.

g) Zverejnenie účtovnej závierky za predchádzajúce účtovné obdobie

Účtovná závierka Spoločnosti k 31. decembru 2014 bola uložená do Registra účtovných závierok 20.marca 2015. Správa audítora o overení účtovnej závierky k 31. decembru 2014 bola uložená 26. marca 2015. Oznámenie o dátume schválenia Účtovnej závierky bolo uložené 27. mája 2015. Výročná správa Spoločnosti a Správa audítora o overení súladu Výročnej správy s účtovnou závierkou bola uložená 30.novembra 2015.

h) Schválenie audítora

Valné zhromaždenie 16. mája 2008 schválilo spoločnosť :

AUDIT CONSULTING, s.r.o.

Duklianskych hrdinov 2473/A, 093 01 Vranov nad Topľou , licencia SKAu č.52.

ako audítora na overenie účtovnej závierky za účtovné obdobie od 1. januára 2015 do 31. decembra 2015.

IČO

3	6	4	4	8	2	8	1
---	---	---	---	---	---	---	---

DIČ

2	0	2	0	0	1	5	8	0	0
---	---	---	---	---	---	---	---	---	---

- g) Spoločnosť sa zahrňuje do konsolidovanej účtovnej závierky spoločnosti CHEMOSVIT, a.s.. Konsolidovanú účtovnú závierku je možné dostať priamo v sídle uvedenej spoločnosti alebo na Okresnom súde - Obchodný register, Grešova 6 Prešov, Oddiel Sa vložka č.136/P.
- b) Materská účtovná jednotka CHEMOSVIT, a.s. má povinnosť zostaviť konsolidovanú účtovnú závierku a konsolidovanú výročnú správu podľa Zákona o účtovníctve 431/2002 Z. z. §22 ods.10. Zostavením len individuálnej účtovnej závierky materskej účtovnej jednotky by sa významne ovplyvnil úsudok o finančnej situácii, nákladoch, výnosoch a výsledku hospodárenia za konsolidovaný celok.

II. INFORMÁCIE O ÚČTOVNÝCH ZÁSADÁCH A ÚČTOVNÝCH METÓDACH

a) Výhodiská pre zostavenie účtovnej závierky

Účtovná závierka bola zostavená za predpokladu nepretržitého trvania Spoločnosti.

Účtovné metódy a všeobecné účtovné zásady boli účtovnou jednotkou konzistentne aplikované.

b) Zmeny účtovných zásad a zmeny účtovných metód

Neaktuálne.

c) Spôsob oceňovania jednotlivých zložiek majetku a záväzkov v členení na:

1. Dlhodobý nehmotný majetok obstaraný kúpou sa oceňuje obstarávacou cenou, ktorá zahŕňa cenu obstarania a náklady súvisiace s obstaraním (clo, prepravu, montáž, poistné a pod.).

Súčasťou obstarávacej ceny nie sú úroky z cudzích zdrojov ani realizované kurzové rozdiely, ktoré vznikli do momentu uvedenia dlhodobého majetku do používania.

Súčasťou obstarávacej ceny dlhodobého nehmotného majetku nie sú úroky z cudzích zdrojov, ktoré vznikli do momentu zaradenia dlhodobého nehmotného majetku do používania.

2. Dlhodobý nehmotný majetok vytvorený vlastnou činnosťou sa oceňuje vlastnými nákladmi. Vlastnými nákladmi sú všetky priame náklady vynaložené na výrobu alebo inú činnosť a nepriame náklady, ktoré sa vzťahujú na výrobu alebo inú činnosť.

Odpisy dlhodobého nehmotného majetku sú stanovené vychádzajúc z predpokladanej doby jeho používania a predpokladaného priebehu jeho opotrebenia. Odpisovať sa začína prvým dňom mesiaca uvedenia dlhodobého majetku do používania.

Drobný dlhodobý nehmotný majetok (okrem softvéru), ktorého obstarávacia cena (resp. vlastné náklady) je rovná alebo nižšia ako suma podľa daňového zákona (2 400 EUR), sa začítuje jednorazovo pri uvedení do používania do nákladov na účet 518 - Služby.

3. Dlhodobý nehmotný majetok obstaraný iným spôsobom

Neaktuálne.

4. Dlhodobý hmotný majetok obstaraný kúpou sa oceňuje obstarávacou cenou, ktorá zahŕňa cenu obstarania a náklady súvisiace s obstaraním (clo, prepravu, montáž, poistné a pod.).

Súčasťou obstarávacej ceny nie sú úroky z cudzích zdrojov ani realizované kurzové rozdiely, ktoré vznikli do momentu uvedenia dlhodobého majetku do používania.

Súčasťou obstarávacej ceny dlhodobého nehmotného majetku nie sú úroky z cudzích zdrojov, ktoré vznikli do momentu zaradenia dlhodobého nehmotného majetku do používania.

Odpisy dlhodobého hmotného majetku sú stanovené vychádzajúc z predpokladanej doby jeho používania a predpokladaného priebehu jeho opotrebenia. Odpisovať sa začína prvým dňom mesiaca uvedenia dlhodobého majetku do používania.

IČO

3	6	4	4	8	2	8	1
---	---	---	---	---	---	---	---

DIČ

2	0	2	0	0	1	5	8	0	0
---	---	---	---	---	---	---	---	---	---

5. Dlhodobý hmotný majetok obstaraný vlastnou činnosťou sa oceňuje vlastnými nákladmi. Vlastnými nákladmi sú všetky priame náklady vynaložené na výrobu alebo inú činnosť a nepriame náklady, ktoré sa vzťahujú na výrobu alebo inú činnosť.

Drobný dlhodobý hmotný majetok (okrem výpočtovej techniky), ktorého obstarávacia cena (resp. vlastné náklady) je rovná alebo nižšia ako suma podľa daňového zákona (1 700 EUR), ako aj technické zhodnotenie v hodnote rovnnej alebo nižšej ako suma podľa daňového zákona (1700 EUR), sa zaúčtuje pri uvedení do používania na príslušný účet 501 – Spotreba materiálu.

6. Dlhodobý hmotný majetok obstaraný iným spôsobom.

Neaktuálne.

Pozemky, umelecké diela a zbierky a predmety z drahých kovov sa neodpisujú.

7. Dlhodobý finančný majetok

Cenné papiere a podiely sa oceňujú obstarávacími cenami, vrátane nákladov súvisiacich s obstaraním. Od obstarávacej ceny je odpočítané zníženie hodnoty cenných papierov a podielov.

8. Zásoby obstarané kúpou

Zásoby sa oceňujú nižšou z nasledujúcich hodnôt: obstarávacou cenou (nakupované zásoby) alebo vlastnými nákladmi (zásoby vytvorené vlastnou činnosťou) alebo čistou realizačnou hodnotou.

Čistá realizačná hodnota je predpokladaná predajná cena znížená o predpokladané náklady na ich dokončenie a o predpokladané náklady súvisiace s ich predajom.

Obstarávacia cena zahŕňa cenu zásob a náklady súvisiace s obstaraním (clo, prepravu, poisťné, provízie, skonto a pod.). Úroky z cudzích zdrojov nie sú súčasťou obstarávacej ceny.

Nakupované zásoby sa oceňujú systémom :

- a) okamžitých reálnych cien
- b) systémom vnútropodnikových skladových cien pri „kalkulačných položkách“,

V priebehu účtovného obdobia sme používali spôsob A účtovania zásob s použitím kalkulačných účtov 111 a 131. Po spracovaní došlej faktúry s príjmom na sklad sa celá hodnota preúčtuje na účet 112 - Materiál na sklade, alebo 132 - Tovar na sklade a v predajniach, v osobitnom analytickom členení obsahujúcom hodnotu materiálu a obstarávacích nákladov.

Oceňovanie systémom okamžitých reálnych cien - pri výdaji materiálu a tovaru do spotreby zo všetkých skladov sa postupuje metódou FIFO, kedy prvá cena pre ocenenie prírastku zásob sa použije ako prvá cena pre ocenenie úbytku zásob. Hodnota obstarávacích nákladov sa rozvrhuje prostredníctvom koeficientu a hodnoty výdaja skladu v bežnom mesiaci, pričom

koeficient k

$$k = \frac{\text{poč. stav ON} + \text{prírastok ON v bežnom mesiaci}}{\text{poč. stav skladu} + \text{prírastok skladu v bežnom mesiaci}}$$

Oceňovanie materiálu na sklade sa vykonáva aj systémom vnútropodnikových skladových cien pri „kalkulačných položkách“,

Rozdiely medzi cenami uvedenými na faktúrach a cenami na skladoch sa účtujú na osobitný analytický účet k účtu 112 končiaci 5.

Výdaj do spotreby z kalkulačných skladov sa uskutočňuje v stálych vnútropodnikových cenách na ťarchu 501 – Spotreba materiálu. Rozvrhovanie podielu cenových rozdielov pri vyúčtovaní spotreby materiálu sa vypočíta z hodnoty cenových rozdielov za daný mesiac a nerozvrhutej masy cenových rozdielov z predchádzajúcich mesiacov prostredníctvom koeficientu k, kde

$$k = \frac{\text{Poč. stav cenových rozdielov} + \text{prírastky cenových rozdielov}}{\text{Poč. stav skladu} + \text{prírastky skladu}} \times \text{spotreba}$$

9. Zásoby vytvorené vlastnou činnosťou sa oceňujú vlastnými nákladmi. Vlastné náklady sú priame náklady (priamy materiál, priame mzdy a ostatné priame náklady) a časť nepriamych nákladov bezprostredne súvisiacich s vytvorením zásob vlastnou činnosťou (výrobná réžia). Výrobná réžia sa do vlastných nákladov zahrnuje v závislosti od stupňa rozpracovanosti týchto zásob. Správna réžia a odbytové náklady nie sú súčasťou vlastných nákladov. Súčasťou vlastných nákladov nie sú úroky z cudzích zdrojov.

Vlastné náklady zahrňujú :

- Priame materiálové náklady
- Priame mzdy
- Ostatné priame náklady
- Výrobná réžia

Zníženie hodnoty zásob sa upravuje vytvorením opravnej položky.

10. Zásoby obstarané iným spôsobom

Neaktuálne.

11. Zákazková výroba a zákazková výstavba nehnuteľností určenej na predaj

Zákazková výroba sa vykazuje použitím metódy stupňa dokončenia zákazky.

12. Pohľadávky

Pohľadávky pri ich vzniku sa oceňujú ich menovitou hodnotou; postúpené pohľadávky a pohľadávky nadobudnuté vkladom do základného imania sa oceňujú obstarávacou cenou vrátane nákladov súvisiacich s obstaraním. Toto ocenenie sa znižuje o pochybné a nevymožiteľné pohľadávky.

13. Krátkodobý finančný majetok

Na účte Krátkodobý finančný majetok sa účtuje časť finančného majetku, u ktorého je predpokladaná držba najviac jeden rok odo dňa uskutočnenia účtovného prípadu.

14. Časové rozlíšenie na strane aktív súvahy

Náklady budúcich období a príjmy budúcich období sa vykazujú vo výške, ktorá je potrebná na dodržanie zásady vecnej a časovej súvislosti s účtovným obdobím. Časovo sa nerozlišujú nevýznamné sumy stanovené vo vnútropodnikovej smernici, ak sa týkajú opakovaných plnení a zároveň obdobia december bežného roka a január nasledujúceho roka.

15. Závazky vrátane rezerv, dlhopisov, pôžičiek a úverov

Rezervy sú záväzky s neurčitým časovým vymedzením alebo výškou; tvoria sa na krytie známych rizík alebo strát z podnikania. Oceňujú sa v očakávanej výške záväzku.

Závazky pri ich vzniku sa oceňujú menovitou hodnotou. Závazky pri ich prevzatí sa oceňujú obstarávacou cenou. Ak sa pri inventarizácii zistí, že suma záväzkov je iná ako ich výška v účtovníctve, uvedú sa záväzky v účtovníctve a v účtovnej závierke v tomto zistenom ocenení.

16. Časové rozlíšenie na strane pasív súvahy

Výdavky budúcich období a výnosy budúcich období sa vykazujú vo výške, ktorá je potrebná na dodržanie zásady vecnej a časovej súvislosti s účtovným obdobím.

17. Deriváty

Deriváty sa oceňujú reálnou hodnotou.

Zmeny reálnych hodnôt zabezpečovacích derivátov sa účtujú bez vplyvu na výsledok hospodárenia, priamo do vlastného imania.

Zmeny reálnych hodnôt derivátov určených na obchodovanie na tuzemskej burze, zahraničnej burze alebo inom verejnom trhu sa účtujú s vplyvom na výsledok hospodárenia.

Zmeny reálnych hodnôt derivátov určených na obchodovanie na neverejnom trhu sa účtujú bez vplyvu na výsledok hospodárenia, priamo do vlastného imania.

IČO

3	6	4	4	8	2	8	1
---	---	---	---	---	---	---	---

DIČ

2	0	2	0	0	1	5	8	0	0
---	---	---	---	---	---	---	---	---	---

18. Majetok a záväzky zabezpečené derivátmi

Majetok a záväzky zabezpečené derivátmi sa oceňujú reálnou hodnotou. Zmeny reálnych hodnôt majetku a záväzkov zabezpečených derivátmi sa účtujú bez vplyvu na výsledok hospodárenia, priamo do vlastného imania.

19. Prenajatý majetok a majetok obstaraný na základe zmluvy o kúpe prenajatej veci

Operatívny prenájom. Majetok prenajatý na základe operatívneho prenájmu vykazuje ako svoj majetok jeho vlastník, nie nájomca.

Finančný prenájom (s kúpnu opciou; bez kúpnej opcie je považovaný za operatívny prenájom). Majetok prenajatý na základe zmluvy uzatvorenej do 31. decembra 2003 vykazuje ako svoj majetok jeho vlastník, nie nájomca. Majetok prenajatý na základe zmluvy uzatvorenej 1. januára 2004 a neskôr vykazuje ako svoj majetok jeho nájomca, nie vlastník.

20. Majetok obstaraný v privatizácii

Neaktuálne.

21. Splatná daň z príjmov a odložená daň

Splatná daň z príjmov sa účtuje osobitne daň z bežnej činnosti a osobitne daň z mimoriadnej činnosti. Do bežnej činnosti sa zahŕňa hospodárska činnosť a finančná činnosť účtovnej jednotky.

Odložené dane (odložená daňová pohľadávka a odložený daňový záväzok) sa vzťahujú na:

- dočasné rozdiely medzi účtovnou hodnotou majetku a účtovnou hodnotou záväzkov vykázanou v súvahe a ich daňovou základňou,
- možnosť umorovať daňovú stratu v budúcnosti, ktorou sa rozumie možnosť odpočítať daňovú stratu od základu dane v budúcnosti,
- možnosť previesť nevyužitú daňovú odpočty a iné daňové nároky do budúcich období.

d) Tvorba odpisového plánu pre dlhodobý majetok (doba odpisovania, sadzby odpisov, odpisové metódy)

Predpokladaná doba používania, metóda odpisovania a odpisová sadzba sú uvedené v nasledujúcej tabuľke:

<i>Druh majetku</i>	<i>Predpokladaná doba používania v mesiacoch</i>	<i>Metóda odpisovania</i>	<i>Mesačná odpisová sadzba</i>
Softvér	48	lineárna	1/48
Oceniťelné práva	48	lineárna	1/48

Predpokladaná doba používania, metóda odpisovania a odpisová sadzba sú uvedené v nasledujúcej tabuľke:

<i>Druh majetku</i>	<i>Predpokladaná doba používania v rokoch</i>	<i>Metóda odpisovania</i>	<i>Ročná odpisová sadzba</i>
Stavby	30 až 80	lineárna	1,25 až 3,3
Stroje, prístroje a zariadenia	4 až 25	lineárna	25 až 4
Dopravné prostriedky	4 až 17	lineárna	25 až 12,5
Drobný dlhodobý hmotný majetok	rôzne	lineárna	rôzna

Pre daňové účely sa vypočítavajú daňové odpisy podľa týchto pravidiel :

- Majetok sa odpisuje na báze sadzieb lineárnych podľa zákona o daniach z príjmov.
- Pokiaľ dôjde v prvom roku odpisovania predmetu k technickému zhodnoteniu predmetu rekonštrukciou alebo modernizáciou, hodnota technického zhodnotenia zvyšuje vstupnú cenu hmotného majetku, ako základ pre výpočet daňových odpisov.
- Pokiaľ dôjde k technickému zhodnoteniu predmetu v druhom a nasledujúcich rokoch odpisovania, hodnota technického zhodnotenia tvorí základ pre "zvýšenú zostatkovú cenu" a tomu odpovedajú odpisy uvedené v § 27 a 28 zákona o daniach z príjmov.
- Algoritmus výpočtu daňových odpisov rovnomerných i zrýchlených je uvedený v § 27 ods. 1 a v § 28 ods. 1,2,3 a je zabudovaný do programov pre výpočet daňových odpisov cestou výpočtovej techniky.

- Majetok obstaraný po 1.1.2004 formou finančného prenájmu sa odpisuje počas doby trvania prenájmu do výšky 100% hodnoty (istina, kúpna cena, poplatok za leasingovú zmluvu a ost. obstarávacie náklady). Výška odpisu sa určí rovnomerne pomernou časťou pripadajúcou na každý kalendárny mesiac doby prenájmu. Začína sa mesiacom, v ktorom boli splnené podmienky na začatie odpisovania – majetok bol poskytnutý nájomcovi v stave spôsobilom na používanie a o majetku sa začalo účtovať.
- Pri odpisovaní dlhodobého majetku ktorý sa iba sčasti používa na zabezpečenie zdaniteľného príjmu sa do daňových výdavkov zahŕňa len pomerná časť odpisov.
- Pri formách, modeloch a šablónach podľa zákona o daniach z príjmov, uvedených v § 26 odst.7 sa výška odpisu sa určí rovnomerne pomernou časťou pripadajúcou na každý kalendárny mesiac doby použiteľnosti alebo určeného počtu vyrobených výliskov alebo odliatkov. Začína sa mesiacom, v ktorom boli splnené podmienky na začatie odpisovania – o majetku sa začalo účtovať.

e) Dotácie poskytnuté na obstaranie majetku

O nároku na dotácie sa účtuje, ak je takmer isté, že na základe splnených podmienok na poskytnutie dotácie sa Spoločnosti daná dotácia poskytne.

Dotácie na hospodársku činnosť Spoločnosti sa najskôr vykazujú ako výnosy budúcich období a do výkazu ziskov a strát sa rozpúšťajú ako výnosy z hospodárskej činnosti v časovej a vecnej súvislosti s vynaložením nákladov na príslušný účel.

Dotácie na obstaranie dlhodobého hmotného majetku a dlhodobého nehmotného majetku sa najskôr vykazujú ako výnosy budúcich období a do výkazu ziskov a strát sa rozpúšťajú v časovej a vecnej súvislosti so zaúčtovaním odpisov z tohto dlhodobého majetku.

f) Oprava významných chýb minulých účtovných období

Významné opravy chýb minulých účtovných období sa účtujú na účte 428 – Nerozdelený zisk minulých rokov alebo na účte 429 – Neuhradená strata minulých rokov.

Za opravu chýb minulých účtovných období sa nepovažujú rozdiely zo zmeny účtovnej hodnoty majetku a záväzku, vyplývajúci zo zmeny úprav ocenenia, napríklad účtovanie výšky opravnej položky, úpravy doby používania alebo spôsobu opotrebovania dlhodobého majetku a výšky rezervy.

Spoločnosť za minimálnu hranicu významnosti považuje 1% sumy príslušného syntetického účtu nákladov alebo výnosov za predchádzajúce účtovné obdobie.

Opravy nevýznamných nákladov a nevýznamných výnosov sa účtujú ako účtovné prípady bežného účtovného obdobia na príslušných účtoch nákladov alebo výnosov.

g) Cudzía mena

Majetok a záväzky vyjadrené v cudzej mene sa ku dňu uskutočnenia účtovného prípadu prepočítavajú na menu euro referenčným výmenným kurzom určeným a vyhláseným Európskou centrálnou bankou alebo Národnou bankou Slovenska v deň predchádzajúci dňu uskutočnenia účtovného prípadu.

Na ocenenie prírastku cudzej meny nakúpenej za euro sa použije kurz, za ktorý bola táto cudzia mena nakúpená.

Na úbytok rovnakej cudzej meny v hotovosti alebo z devízového účtu sa na prepočet cudzej meny na eurá použije referenčný výmenný kurz vyhlásený Európskou centrálnou bankou a Národnou bankou Slovenska v deň predchádzajúci dňu uskutočnenie účtovného prípadu.

Majetok a záväzky vyjadrené v cudzej mene (okrem prijatých a poskytnutých preddavkov, pohľadávok voči zamestnancom, nákladom budúcich období a výnosom budúcich období) sa ku dňu, ku ktorému sa zostavuje účtovná závierka, prepočítavajú na menu euro referenčným výmenným kurzom určeným a vyhláseným Európskou centrálnou bankou alebo Národnou bankou Slovenska v deň, ku ktorému sa zostavuje účtovná závierka, a účtujú sa s vplyvom na výsledok hospodárenia.

IČO 3 6 4 4 8 2 8 1

DIČ 2 0 2 0 0 1 5 8 0 0

Prijaté a poskytnuté preddavky, pohľadávky voči zamestnancom, náklady budúcich období a výnosy budúcich období v cudzej mene sa prepočítavajú na menu euro referenčným výmenným kurzom určeným a vyhláseným Európskou centrálnou bankou alebo Národnou bankou Slovenska v deň predchádzajúci dňu uskutočnenia účtovného prípadu. Ku dňu, ku ktorému sa zostavuje účtovná závierka, sa na menu euro už neprepočítavajú.

h) Výnosy

Tržby za vlastné výkony a tovar neobsahujú daň z pridanej hodnoty. Sú tiež znížené o zľavy a zrážky (rabaty, bonusy, skontá, dobropisy a pod.) bez ohľadu na to, či zákazník mal vopred na zľavu nárok, alebo či ide o dodatočne uznanú zľavu.

III. INFORMÁCIE VYSVETUJÚCE A DOPLŇUJÚCE POLOŽKY SÚVAHY

A. INFORMÁCIE O ÚDAJOCH NA STRANE AKTÍV SÚVAHY

a) Dlhodobý nehmotný majetok a dlhodobý hmotný majetok

1. – 3. Prehľad o pohybe dlhodobého nehmotného a dlhodobého hmotného majetku od 1. januára 2015 do 31. decembra 2015 je uvedený v tabuľke „Prehľad o pohybe neobežného majetku“.

Od 19. novembra 2012 má Spoločnosť v nájme LINKU NA REGRANULÁCIU RECOSTAR BASIC 85 VAC, inv. č. 107 v obstarávacej cene 445 099 € (zostatková cena účtovná k 31.12.2015 je 344 400,- €). 16.9.2014 bol zaradený do používania VSTREKOLIS KAHR 25110120498 s príslušenstvom v obstarávacej cene 551 150,- €, na ktorý bola poskytnutá dotácia vo výške 275 075,- € od Ministerstva hospodárstva SR (zostatková cena účtovná k 31.12.2015 je 498 654,- €).

Prehľad účtovných a daňových odpisov v € za r.2015 je uvedený v nasledujúcej tabuľke :

	Odpisy za rok 2015	
	účtovné v €	daňové v €
Softvér	0	0
Stavby	120	0
Samostatné hnutelné veci a súbory hnutelných vecí	203 393	222 310
Drobný dlhodobý majetok	536	536
Spolu :	204 049	222 846

V roku 2015 Spoločnosť prerušila daňové odpisy vo výške 52 783,- €.

IČO 3 6 4 4 8 2 8 1

DIČ 2 0 2 0 0 1 5 8 0 0

Prehľad o pohybe dlhodobého nehmotného majetku :

Bežné účtovné obdobie (2015)									
Dlhodobý nehmotný majetok	Aktiv. náklady na vývoj	Softvér	Oceniteľné práva	Goodwill	Ostatný DNM	Obstará- vaný DNM	Poskyt. predd. na DNM	Spolu	
a	b	c	d	e	f	g	h	i	
Prvotné ocenenie									
Stav na začiatku účtovného obdobia	0	1 739	0	0	0	0	0	0	1 739
Prírastky	0	0	0	0	0	0	0	0	0
Úbytky	0	0	0	0	0	0	0	0	0
Presuny	0	0	0	0	0	0	0	0	0
Stav na konci účtovného obdobia	0	1 739	0	0	0	0	0	0	1 739
Oprávky									
Stav na začiatku účtovného obdobia	0	1 739	0	0	0	0	0	0	1 739
Prírastky	0	0	0	0	0	0	0	0	0
Úbytky	0	0	0	0	0	0	0	0	0
Presuny	0	0	0	0	0	0	0	0	0
Stav na konci účtovného obdobia	0	1 739	0	0	0	0	0	0	1 739
Opravné položky									
Stav na začiatku účtovného obdobia	0	0	0	0	0	0	0	0	0
Prírastky	0	0	0	0	0	0	0	0	0
Úbytky	0	0	0	0	0	0	0	0	0
Presuny	0	0	0	0	0	0	0	0	0
Stav na konci účtovného obdobia	0	0	0	0	0	0	0	0	0
Zostatková hodnota									
Stav na začiatku účtovného obdobia	0	0	0	0	0	0	0	0	0
Stav na konci účtovného obdobia	0	0	0	0	0	0	0	0	0

Bezprostredne predchádzajúce účtovné obdobie (2014)									
Dlhodobý nehmotný majetok	Aktiv. náklady na vývoj	Softvér	Oceniteľné práva	Goodwill	Ostatný DNM	Obstará- vaný DNM	Poskyt. predc. na DNM	Spolu	
a	b	c	d	e	f	g	h	i	
Prvotné ocenenie									
Stav na začiatku účtovného obdobia	0	1 739	0	0	0	0	0	0	1 739
Prírastky	0	0	0	0	0	0	0	0	0
Úbytky	0	0	0	0	0	0	0	0	0
Presuny	0	0	0	0	0	0	0	0	0
Stav na konci účtovného obdobia	0	1 739	0	0	0	0	0	0	1 739
Oprávky									
Stav na začiatku účtovného obdobia	0	1 739	0	0	0	0	0	0	1 739
Prírastky	0	0	0	0	0	0	0	0	0
Úbytky	0	0	0	0	0	0	0	0	0
Presuny	0	0	0	0	0	0	0	0	0
Stav na konci účtovného obdobia	0	1 739	0	0	0	0	0	0	1 739
Opravné položky									
Stav na začiatku účtovného obdobia	0	0	0	0	0	0	0	0	0
Prírastky	0	0	0	0	0	0	0	0	0
Úbytky	0	0	0	0	0	0	0	0	0
Presuny	0	0	0	0	0	0	0	0	0
Stav na konci účtovného obdobia	0	0	0	0	0	0	0	0	0
Zostatková hodnota									
Stav na začiatku účtovného obdobia	0	0	0	0	0	0	0	0	0
Stav na konci účtovného obdobia	0	0	0	0	0	0	0	0	0

Poznámky Úč POD 3 - 01

IČO 3 6 4 4 8 2 8 1

DIČ 2 0 2 0 0 1 5 8 0 0

Prehľad o pohybe dlhodobého hmotného majetku:

Dlhodobý hmotný majetok	Bežné účtovné obdobie (2015)										Spolu
	a	b	c	d	e	f	g	h	i	j	
Pozemky	Stavby	Samosť, hnutel. veci a súbory hnut. vecí	Pestovná, lešské celky trvalých porastov	Zákl. stádo a ťažné zvieratá	Ostatný DHM	Obstarávaný DHM	Poskyt. predd. na DHM				
Prvotné ocenenie											
Stav na začiatku účtovného obdobia	0	3 601	3 124 991	0	0	0	1 200	0	0	3 129 792	
Prírastky	0	0	76 235	0	0	0	59 722	0	0	135 957	
Úbytky	0	0	15 913	0	0	0	60 322	0	0	76 235	
Presuny	0	0	0	0	0	0	0	0	0	0	
Stav na konci účtovného obdobia	0	3 601	3 185 313	0	0	0	600	0	0	3 189 514	
Oprávky											
Stav na začiatku účtovného obdobia	0	750	1 387 301	0	0	0	0	0	0	1 388 051	
Prírastky	0	120	203 928	0	0	0	0	0	0	204 048	
Úbytky	0	0	0	0	0	0	0	0	0	0	
Presuny	0	0	0	0	0	0	0	0	0	0	
Stav na konci účtovného obdobia	0	870	1 591 229	0	0	0	0	0	0	1 592 099	
Opravné položky											
Stav na začiatku účtovného obdobia	0	0	0	0	0	0	0	0	0	0	
Prírastky	0	0	0	0	0	0	0	0	0	0	
Úbytky	0	0	0	0	0	0	0	0	0	0	
Presuny	0	0	0	0	0	0	0	0	0	0	
Stav na konci účtovného obdobia	0	0	0	0	0	0	0	0	0	0	
Zostatková hodnota											
Stav na začiatku účtovného obdobia	0	2 851	1 737 690	0	0	0	1 200	0	0	1 741 741	
Stav na konci účtovného obdobia	0	2 731	1 594 084	0	0	0	600	0	0	1 597 415	

IČO 3 6 4 4 8 2 8 1

DIČ 2 0 2 0 0 1 5 8 0 0

Bezprostredne predchádzajúce obdobie (2014)										
Dlhodobý hmotný majetok	Pozemky	Stavby	Samost. hnutel. veci a súbory hnut. veci	Pestova- tel'ské celky trvalých porastov	Zákl. stádo a t'azné zvieratá	Ostatný DHM	Obstarávaný DHM	Poskyt. predč. na DHM	Spolu	
a	b	c	d	e	f	g	h	i	j	
Prvotné ocenenie										
Stav na začiatku účtovného obdobia	0	3 601	2 504 087	0	0	0	41 095	55 115	2 603 898	
Prírastky	0	0	620 904	0	0	0	582 599	462 966	1 666 469	
Úbytky	0	0	0	0	0	0	622 494	518 081	1 140 575	
Presuny	0	0	0	0	0	0	0	0	0	
Stav na konci účtovného obdobia	0	3 601	3 124 991	0	0	0	1 200	0	3 129 792	
Oprávky										
Stav na začiatku účtovného obdobia	0	630	1 212 678	0	0	0	0	0	1 213 308	
Prírastky	0	120	174 623	0	0	0	0	0	174 743	
Úbytky	0	0	0	0	0	0	0	0	0	
Presuny	0	0	0	0	0	0	0	0	0	
Stav na konci účtovného obdobia	0	750	1 387 301	0	0	0	0	0	1 388 051	
Opravné položky										
Stav na začiatku účtovného obdobia	0	0	0	0	0	0	0	0	0	
Prírastky	0	0	0	0	0	0	0	0	0	
Úbytky	0	0	0	0	0	0	0	0	0	
Presuny	0	0	0	0	0	0	0	0	0	
Stav na konci účtovného obdobia	0	0	0	0	0	0	0	0	0	
Zostatková hodnota										
Stav na začiatku účtovného obdobia	0	2 971	1 291 409	0	0	0	41 095	55 115	1 390 590	
Stav na konci účtovného obdobia	0	2 851	1 737 690	0	0	0	1 200	0	1 741 741	

b) Prehľad o spôsobe a výške poistenia dlhodobého hmotného a nehmotného majetku

Spoločnosť mala poistený dlhodobý majetok v roku 2015 takto :

Poistenie pre prípad poškodenia alebo zničenia vecí živelnou udalosťou, krádeže - dlhodobý hmotný majetok	<i>Allianz</i>	411008878	2 988
Poistenie zodpovedn. za škodu (sublimit)	<i>Allianz</i>	411008876	2 710
Poistenie zodpovedn. za enviroment.škodu	<i>Allianz</i>	411014937	676
Poistenie strojov a zariadení (neúmyselné poškodenie)	<i>Allianz</i>	411008880	2 205
Povinné zmluvné poistenie vozidiel Multicar PP850AV+Fiat Scudo PP051CR vysokozdvížne vozíky-flotila	<i>Allianz</i>	8080046074	519
Havarijné poistenie motorových vozidiel v tom:			354
Multicar PP850AV	<i>Allianz</i>	6351000376	111
Fiat Scudo PP051CR	<i>Allianz</i>	7710023452	243
		SPOLU	9 452

c) Dlhodobý hmotný a nehmotný majetok na ktorý je zriadené záložné právo a obmedzené právo s ním nakladať

19.5.2014 bola Záložnou zmluvou na VSTREKOLIS HAITIAN Mars II s príslušenstvom, inv. č. 112, zabezpečená pohľadávka - úver – Zmluva č. 87000364/14 vo výške 440.920,- €. Výška zálohu bola stanovená vo výške obstarávacej ceny Vstrekolisu a to 551.150,- €. Veriteľom je SG Equipment Finance Czech Republik s.r.o.

15.12.2014 bola Záložnou zmluvou na Regranulačnú linku, inv. č. 87, zabezpečená pohľadávka – úver – Zmluva KaHR-111SP/SLKXP-1101/0498/32/ZZ01 vo výške 275.575,-€. Veriteľom je Ministerstvo hospodárstva SR.

d) Dlhodobý majetok na základe zmluvy o výpožičke
Neaktuálne.**e) Dlhodobý hnutel'ný a nehnuteľný majetok, pri ktorom nebolo vlastnícke právo zapísané vkladom do katastra nehnuteľností a účtovná jednotka ho užíva**
Neaktuálne.**f) Goodwill (spôsob výpočtu jeho hodnoty)**
Neaktuálne.**g) Opravná položka k nadobudnutému majetku**
Neaktuálne.**h) Výskumná a vývojová činnosť účtovnej jednotky**
Neaktuálne.**i) Dlhodobý finančný majetok**
Spoločnosť nevlastní k 31.12.2015 žiadny dlhodobý finančný majetok.**j), k), l), m), n) Dlhodobý finančný majetok (obstarávacia cena, opravné položky, zmeny, záložné práva, ocenenie)**
Neaktuálne.

o) Opravné položky k zásobám

Vývoj opravnej položky v priebehu účtovného obdobia je uvedený v nasledujúcom prehľade:

a	Stav k 31. 12. 2014 b	Tvorba (zvýšenie) c	Zúčtovanie opravnej položky z dôvodu zániku opodstatnen. d	Zúčtovanie opr. pol. Z dôvodu vyradenia majetku z účt. e	Stav k 31. 12. 2015 f
Materiál	0	0	0	0	0
Nedokončená výroba a polotovary vlastnej výroby	0	1 069	0	0	1 069
Výrobky	20 818	12 601	20 818	0	12 601
Zvieratá	0	0	0	0	0
Tovar					
Nehnuteľnosť na predaj					
Poskytnuté preddavky na zásoby					
Spolu	20 818	13 670	20 818	0	13 670

Zníženie úžitkovej hodnoty zásob bolo zohľadnené vytvorením opravnej položky.

Úžitková hodnota zásob sa znížila predovšetkým v dôsledku nadmernosti zásob, pomalej obrátkovosti zásob.

Opravná položka bola tvorená v roku 2015 na nedokončenú výrobu

	50-100 dní	101-200 dní	201-365 dní	nad 1 rok	nad 2 roky	€
Nedokončená výroba	0	1 311	0	0	676	1 987
SPOLU	0	1 311	0	0	676	1 987
OP %	20%	30%	50%	75%	100%	€
Nedokončená výroba	0	393	0	0	676	1 069
SPOLU OP v €	0	393	0	0	676	1 069

Opravná položka bola tvorená v roku 2015 na výrobky:

	50-100 dní	101-200 dní	201-365 dní	nad 1 rok	nad 2 roky	€
Sklad č. 08-výrobky	12 938	9 192	10 219	2 862	0	35 211
SPOLU ZÁSoby	12 938	9 192	10 219	2 862	0	35 211
OP %	20%	30%	50%	75%	100%	€
Sklad č. 08-výrobky	2 587	2 758	5 109	2 147	0	12 601
SPOLU OP v €	2 587	2 758	5 109	2 147	0	12 601

Spoločnosť mala poistené zásoby v roku 2015 takto :

Názov	Poist'ovňa	Číslo zmluvy	‰	€
poistenie pre prípad poškodenia alebo zničenia vecí živelnou udalosťou, krádeže zásoby-materiál nedokončená výroba výrobky	Allianz	z 411008878	0,685	245

p) Zásoby, na ktoré je zriadené záložné právo a obmedzené právo s nimi nakladať
Neaktuálne.

q) **Údaje o zákazkovej výrobe**
Spoločnosť neučtuje o zákazkovej výrobe.

r) **Opravné položky k pohľadávkam**

Vývoj opravnej položky k pohľadávkam je uvedený v nasledujúcej tabuľke

Pohľadávky	Bežné účtovné obdobie				
	Stav OP na začiatku účtovného obdobia	Tvorba OP	Zúčtovanie OP z dôvodu zániku opodstatnenosti	Zúčtovanie OP z dôvodu vyradenia majetku z účtovníctva	Stav OP na konci účtovného obdobia
a	b	c	d	e	f
Pohľadávky z obchodného styku	0	1 659	0	0	1 659
Pohľadávky voči dcérskej účtovnej jednotke a materskej účtovnej jednotke	0	0	0	0	0
Ostatné pohľadávky v rámci konsolidovaného celku	0	0	0	0	0
Pohľadávky voči spoločníkom, členom a združeniu	0	0	0	0	0
Iné pohľadávky	0	0	0	0	0
Pohľadávky spolu	0	1 659	0	0	1 659

s) **Pohľadávky**

Veková štruktúra pohľadávok za bežné účtovné obdobie je uvedená v nasledujúcom prehľade:

Pohľadávky k 31.12.2015	V lehote splatnosti	Po lehote splatnosti	Pohľadávky spolu
a	b	c	d
Krátkodobé pohľadávky			
Pohľadávky z obchodného styku	125 852	39 574	165 426
Pohľadávky z obchodného styku voči prepojeným účt. jednotkám	14 243	17 457	31 700
Pohľadávky z obch. styku v rámci podielovej účasti okrem prepojených jednotiek	12 558	0	12 558
Pohľadávky voči spoločníkom, členom a združeniu	0	0	0
Sociálne poistenie	0	0	0
Daňové pohľadávky a dotácie	37 713	0	37 713
Iné pohľadávky	459	0	459
Krátkodobé pohľadávky spolu	190 825	57 031	247 856

Veková štruktúra pohľadávok za predchádzajúce účtovné obdobie je uvedená v nasledujúcom prehľade:

Pohľadávky k 31.12.2014	V lehote splatnosti	Po lehote splatnosti	Pohľadávky spolu
a	b	c	d
Krátkodobé pohľadávky			
Pohľadávky z obchodného styku	138 481	53 442	191 923
Pohľadávky voči dcérskej účtovnej jednotke a materskej účtovnej jednotke		0	0
Ostatné pohľadávky v rámci konsolidovaného celku			0
Pohľadávky voči spoločníkom, členom a združeniu	0	0	0
Sociálne poistenie	0	0	0
Daňové pohľadávky a dotácie	335 280	0	335 280
Iné pohľadávky	2 093	0	2 093
Krátkodobé pohľadávky spolu	475 854	53 442	529 296

u) Pohľadávky zabezpečené záložným právom a s obmedzeným právom s nimi nakladať
Neaktuálne.

v) Odložená daňová pohľadávka
Neaktuálne.

w) Významné položky krátkodobého finančného majetku

Názov položky	31. 12. 2015	31. 12. 2014
Pokladnica, ceniny	792	824
Účty v bankách	401	489
Vkladové účty v banke alebo v pobočke zahraničnej banky termínované	0	0
Peniaze na ceste	0	0
Spolu	1 193	1 313

Pre účely vykazovania peňažných tokov zahŕňajú peňažné prostriedky a peňažné ekvivalenty nasledujúce položky:

	31. 12. 2015	31. 12. 2014
Peňažné prostriedky a peňažné ekvivalenty	1 193	1 313
Kontokorentný účet	-155 537	-291 234
Spolu	-154 344	-289 921

x),y),za) Krátkodobý finančný majetok - opravné položky, záložné právo, obmedzené právo s ním nakladať, ocenenie reálnou hodnotou
Neaktuálne.

zb) Významné položky časového rozlíšenia nákladov budúcich období a príjmov budúcich období

	31.12.2015	31.12.2014
<i>Časové rozlíšenie</i>		
Náklady budúcich období - dlhodobé	0	0
Náklady budúcich období - krátkodobé		
NBO - služby	1 483	1 312
Príjmy budúcich období - dlhodobé	0	0
Príjmy budúcich období - krátkodobé	5	0
Spolu	1 488	1 312

zc) Majetok prenášaný formou finančného prenájmu – u prenajímateľa
Neaktuálne.

B. INFORMÁCIE O ÚDAJOCH NA STRANE PASÍV SÚVAHY

a) Vlastné imanie za bežné účtovné obdobie, a to:

1. Opis základného imania

Počet akcií	22 000 ks kmeňových, zaknihovaných akcií, na meno
Hodnota akcií	33,1939 €
Splatené základné imanie	730 266 €

2. Hodnota upísaného základného imania 730 266 €

3. Rozdelenie účtovného zisku za rok 2014 vo výške 60 029 € takto:

Návrh štatutárneho orgánu valnému zhromaždeniu je takýto:

Prídel do zákonného rezervného fondu	6 100
Prídel do štatutárnych a ostatných fondov	0
Prídel do sociálneho fondu	
Prídel na zvýšenie základného imania	
Úhrada straty minulých období	
Prevod do nerozdeleného zisku minulých rokov	53 929
Výplata dividend	
Výplata tantiémov	0
Spolu	60 029

4. Akcie a podiely na základnom imaní vlastnené účtovnou jednotkou
Neaktuálne.

5. Prehľad o zisku alebo strate, ktorá nebola účtovaná ako náklad alebo výnos, ale priamo na účty vlastného imania
Neaktuálne.

6. Zisk na akciu alebo podiel na základnom imaní

Za rok 2015 dosiahla spoločnosť zisk vo výške 7 294 €, čo pri počte 22 000 ks akcií predstavuje sumu 0,33 €/akcia. V roku 2014 bol zisk na akciu vo výške 2,73 €.

b) Rezervy

Prehľad o rezervách za bežné účtovné obdobie je uvedený v nasledujúcom prehľade:

Názov položky	Bežné účtovné obdobie (rok 2015)				
	Stav k	Tvorba	Použitie	Zrušenie	Stav k
	31.12.2014				31.12.2015
a	b	c	d	e	f
Dlhodobé rezervy, z toho:	0	0	0	0	0
Krátkodobé rezervy, z toho:	35 164	33 085	35 164	200	33 085
Mzdy na dovolenku vrátane sociálneho zabezpečenia	24 851	20 632	24 851	0	20 632
Rezerva na overenie a zverejnenie účtovnej závierky	2 700	2 700	2 700	0	2 700
Rezerva na nevyfaktúrované dodávky	0	0	0	0	0
Odmeny pracovníkom	4 689	8 534	4 689	0	8 534
Iné	200	200	0	200	200
Nevyfakturované dodávky majetku	2 724	1 019	2 724	0	1 019

Prehľad o rezervách za predchádzajúce účtovné obdobie je uvedený v nasledujúcom prehľade:

Názov položky	Bezprostredne predchádzajúce obdobie (rok 2014)				
	Stav k	Tvorba	Použitie	Zrušenie	Stav k
	31.12.2013				31.12.2014
a	b	c	d	e	f
Dlhodobé rezervy, z toho:	0	0	0	0	0
Krátkodobé rezervy, z toho:	35 257	35 164	35 257	158	35 164
Mzdy na dovolenku vrátane sociálneho zabezpečenia	29 819	24 851	29 819	0	24 851
Rezerva na overenie a zverejnenie účtovnej závierky	2 915	2 700	2 915	0	2 700
Rezerva na nevyfaktúrované dodávky	0	0	0	0	0
Odmeny pracovníkom	1 372	4 689	1 372	0	4 689
Iné	200	200	42	158	200
Nevyfakturované dodávky majetku	951	2 724	951	0	2 724

Zákonné rezervy

Rezerva na nevyčerpané dovolenky bola tvorená na základe podkladov z podsystemu miezd.

Rezerva na overenie účtovnej závierky vo výške 2700 € bola vytvorená na základe zmluvy o audítorskej činnosti.

Rezerva na odmeny pracovníkom bola tvorená na základe podkladov z personálneho oddelenia a predpokladaného percenta splnenia úloh za rok 2015.

Nedaňová rezerva – iná bola tvorená na základe predpokladu nezúčtovaných všetkých nákladov týkajúcich sa prevádzky roku 2015.

c), d) Závázky

Štruktúra záväzkov (okrem bankových úverov) podľa zostatkovej doby splatnosti je uvedená v nasledujúcom prehľade:

Názov položky	31.12.2015	31.12.2014
Závázky po lehote splatnosti	1 386	16 181
Závázky so zostatkovou dobou splatnosti do jedného roka vrátane	303 033	517 813
Krátkodobé záväzky spolu	304 419	533 994
Závázky so zostatkovou dobou splatnosti jeden rok až päť rokov	186 214	338 882
Závázky so zostatkovou dobou splatnosti nad päť rokov		
Dlhodobé záväzky spolu	186 214	338 882

e) Hodnota záväzku zabezpečenom záložným právom

Neaktuálne.

f) Spôsob vzniku odloženého daňového záväzku

Výpočet odloženého daňového záväzku je uvedený v nasledujúcom prehľade:

Názov položky	2015	2014
Dočasné rozdiely medzi účtovnou hodnotou majetku a daňovou základňou, z toho:	-663 781	-644 984
odpočítateľné		
zdaniteľné	663 781	644 984
Dočasné rozdiely medzi účtovnou hodnotou záväzkov a daňovou základňou, z toho:	75 463	53 088
odpočítateľné	75 463	53 088
zdaniteľné	0	0
Možnosť umorovať daňovú stratu v budúcnosti	0	0
Možnosť previesť nevyužitú daňovú odpočty	0	0
Sadzba dane z príjmov (v %)	22%	22%
Odložená daňová pohľadávka		
Uplatnená daňová pohľadávka	0	0
Zaúčtovaná ako náklad		
Zaúčtovaná do vlastného imania	0	0
Odložený daňový záväzok	-129 430	-130 217
Zmena odloženého daňového záväzku	-787	-915
Zaúčtovaná ako náklad	-787	-915
Zaúčtovaná do vlastného imania		

Nasledujúca tabuľka uvádza rozpis zostatkov odloženej dane na účely vykazovania v súvahe:

Odložené daňové záväzky	-146 032	-141 896
Odložené daňové pohľadávky	0	0
	-146 032	-141 896

g) Záväzky zo sociálneho fondu

Tvorba a čerpanie sociálneho fondu v priebehu účtovného obdobia sú znázornené v nasledujúcom prehľade:

Názov položky	2015	2014
Začiatkový stav sociálneho fondu	4 994	6 326
Tvorba sociálneho fondu na ťarchu nákladov	6 131	6 571
Tvorba sociálneho fondu zo zisku	0	0
Ostatná tvorba sociálneho fondu	0	0
<i>Tvorba sociálneho fondu spolu</i>	<i>6 131</i>	<i>6 571</i>
<i>Čerpanie sociálneho fondu</i>	<i>8 366</i>	<i>7 903</i>
Konečný zostatok sociálneho fondu	2 759	4 994

Časť sociálneho fondu sa podľa zákona o sociálnom fonde tvorí povinne na ťarchu nákladov a časť sa môže vytvárať zo zisku alebo prídedom z iných fondov. Sociálny fond sa podľa zákona o sociálnom fonde čerpá na sociálne, zdravotné, rekreačné a iné potreby zamestnancov.

h) Vydané dlhopisy

Neaktuálne.

i) Bankové úvery

Štruktúra bankových úverov je uvedená v nasledujúcom prehľade:

a	b	c	d	e	f	g
	mena	úrok p.a. v %	Dátum splatnosti	Suma istiny v príslušnej mene k 31.12.2015	Suma istiny v eurách k 31.12.2015	Suma istiny v príslušnej mene k 31.12.2014
Dlhodobé bankové úvery						
				0	0	0
				0	0	0
Krátkodobé bankové úvery						
Slovenská sporiteľňa	EUR	EONIA EUR	mesačne	155 537	155 537	291 234
kontokorent		+marža				
Spolu				155 537	155 537	291 234

Kontokorent v Slovenskej sporiteľni – možnosť čerpania do výšky 400 000 €.

krytie : vlastná bianko zmenka vystavená s avalom CHEMOSVIT, a.s.

j) Významné položky časového rozlíšenia výdavkov budúcich období a výnosov budúcich období

Štruktúra časového rozlíšenia je uvedená v nasledujúcom prehľade:

Názov položky	31.12.2015	31.12.2014
Výdavky budúcich období dlhodobé:	0	0
Výdavky budúcich období krátkodobé:	24 246	21 768
Výnosy budúcich období dlhodobé:	236 949	262 506
dotácia na nákup VSTREKOLIS CS 102 z recyklačného fondu	7 725	13 179
dotácia na nákup VSTREKOLIS s prísl. z Ministerstva hospod.	229 224	249 327
Výnosy budúcich období - krátkodobé:	25 104	25 139
dotácia na nákup VSTREKOLIS CS 102 z recyklačného fondu	5 453	5 453
dotácia na nákup VSTREKOLIS s prísl. z Ministerstva hospod.	19 651	19 686
Spolu	286 299	309 413

Spoločnosť dostala dotáciu od recyklačného fondu v hodnote 76 346 € na nákup DHM - VSTREKOLIS CS 1025/400 v obstarávacej cene 181 996 €. Výnosy sú zúčtované mesačne v hodnote 454 € (14 rokov – účtovné odpisy)
 V roku 2014 dostala príslub na dotáciu z Ministerstva hospodárstva v hodnote 275 575 € na nákup DHM – VSTREKOLIS HAITIAN MARS s príslušenstvom v obstarávacej cene 551 150 €. Výnosy sú zúčtované vo výške 1 638 € mesačne. Dotácia bola v roku 2014 prisľúbená, ale na účet bola pripísaná 12.5.2015 vo výške 275 075 €.

k), l) Deriváty, majetok a záväzky zabezpečené derivátmi

Spoločnosť v roku 2015 neuzatvárala derivátové finančné operácie s bankami (forwardy a opcie).

a) Majetok prenájatý formou finančného prenájmu u nájomcu:

V rámci krátkodobých a dlhodobých záväzkov Spoločnosť eviduje aj záväzky z prenájmu:

- LZ č.8100089312 zo dňa 19.12.2012 LINKA NA REGRANULÁCIU RECOSTAR BASIC 85 VAC

LZ č.8100089312 LINKA NA REGRANULÁCIU RECOSTAR BASIC 85 VAC (zo dňa 19.11.2012)

Názov položky	2015			2014		
	do jedného roka vrátane	Splatnosť od jedného roka do piatich rokov vrátane	viac ako päť rokov	do jedného roka vrátane	Splatnosť od jedného roka do piatich rokov vrátane	viac ako päť rokov
a	b	c	d	e	f	g
Istina	82 071	69 846	0	80 268	151 877	0
Finančný náklad	2 539	713	0	4 353	3 263	0
Spolu	84 610	70 559	0	84 621	155 140	0

IV. INFORMÁCIE VYSVETLJÚCE A DOPLŇUJÚCE POLOŽKY VÝKAZU ZISKOV A STRÁT**A. INFORMÁCIE O VÝNOSOCH****a) Tržby za vlastné výkony a tovar**

Tržby za vlastné výkony a tovar podľa jednotlivých segmentov, t. j. podľa typov výrobkov a služieb, a podľa hlavných teritórií sú uvedené v nasledujúcom prehľade:

Oblasť odbytu	Tovar		Vlastné výrobky		Služby		Spolu	
	2015	2014	2015	2014	2015	2014	2015	2014
a	b	c	d	e	f	g	h	i
Slovensko	18 609	20 661	760 753	760 753	282 052	282 052	1 061 414	1 063 466
Zahraničie	73 028	132 676	1 849 792	1 849 792	0	0	1 922 820	1 982 468
Spolu	91 637	153 337	2 610 545	2 610 545	282 052	282 052	2 984 234	3 045 934

b) Zmena stavu zásob vlastnej výroby

Zmena stavu zásob vlastnej výroby vykázaná vo výkaze ziskov a strát je -104 760 €. (V roku 2014 zmena stavu zásob vlastnej výroby predstavovala nárast o 90 552 €.) Vychádzajúc zo súvahových položiek v r.2014 predstavuje pokles o 104 760 €, ako je to znázornené v nasledujúcom prehľade:

Názov položky	2015		2014		Zmena stavu vnútro- organizačných zásob	
	Konečný zostatok	Konečný zostatok	Začiatkový stav	2015	2014	
a	b	c	d	e	f	
Nedokončená výroba a polotovary vlastnej výroby	17 240	36 691	32 620	-19 451	4 071	
Výrobky	207 509	299 966	194 881	-92 457	105 085	
Zvieratá	0	0	0	0	0	
Spolu	224 749	336 657	227 501	-111 908	109 156	
Manká a škody	x	x	x	0	0	
Reprezentačné	x	x	x	0	0	
Dary	x	x	x	0	0	
Opravná položka	x	x	x	-7 148	18 604	
Zmena stavu vnútro- organizačných zásob vo výkaze ziskov a strát				-104 760	90 552	

c) Aktivácia nákladov, d) výnosy z hospodárskej činnosti, e) výnosy z finančnej činnosti

Prehľad o výnosoch pri aktivácii nákladov, výnosoch z hospodárskej činnosti, finančnej činnosti je uvedený v nasledujúcom prehľade:

	2015	2014
c) Významné položky pri aktivácii nákladov, z toho:	1915	2601
Dlhodobý hmotný majetok vytvorený vlastnou činnosťou	0	0
Ostatná aktivácia	1915	2601
d) Ostatné významné položky výnosov z hospodárskej činnosti, z toho:	29833	16205
Dotácie na hospodársku činnosť	4554	1546
Dotácie na obstaranie dlhodobého majetku	25092	12015
Emisné kvóty	0	0
Zmluvné pokuty a penále	0	0
Výnosy z odpísaných pohľadávok	0	0
Iné	187	2644
e) Finančné výnosy, z toho:	0	0
<i>Kurzové zisky, z toho:</i>	<i>0</i>	<i>0</i>
Kurzové zisky ku dňu, ku ktorému sa zostavuje účtovná závierka	0	0
<i>Ostatné významné položky finančných výnosov, z toho:</i>	<i>0</i>	<i>0</i>
Vkladaného majetku		
Výnosy z cenných papierov a podielov v dcérskej účtovnej jednotke		
Výnosové úroky	0	0
Ostatné finančné výnosy		

f) Čistý obrat

Čistý obrat Spoločnosti na účely zistenia povinnosti overenia individuálnej účtovnej závierky auditorom [§ 19 ods. 1 písm. a) zákona o účtovníctve] je uvedený v nasledujúcom prehľade:

Názov položky	2015	2014
Tržby za vlastné výrobky	2 739 869	2 610 545
Tržby z predaja služieb	210 033	282 052
Tržby za tovar	94 637	153 337
Výnosy zo zákazky	0	0
Výnosy z nehnuteľnosti na predaj	0	0
Iné výnosy súvisiace s bežnou činnosťou	0	0
Čistý obrat celkom	3 044 539	3 045 934

B. INFORMÁCIE O NÁKLADOCH**Prehľad o nákladoch na poskytnuté služby, ostatných nákladoch na hospodársku činnosť, finančných nákladoch:**

Názov položky	2015	2014
a) Náklady na poskytnuté služby, z toho:	449 495	444 522
<i>Náklady voči audítorovi, audítorskej spoločnosti, z toho:</i>	<i>2 700</i>	<i>2 700</i>
náklady na overenie individuálnej účtovnej závierky	2 700	2 700
iné uisťovacie audítorské služby	0	0
súvisiace audítorské služby	0	0
daňové poradenstvo	0	0
ostatné neaudítorské služby	0	0
<i>Ostatné významné položky nákladov za poskytnuté služby, z toho:</i>	<i>446 795</i>	<i>441 822</i>
nákup licencií	0	0
doprava	83 078	75 210
náklady na reprezentáciu	1 210	1 272
prenájom (lízingu)	0	0
nájomné	102 639	93 229
účetnícke služby	103 480	
právne a ekonomické poradenstvo	210	553
ostatné služby	156 178	271 558
b) Ostatné významné položky nákladov z hospodárskej činnosti, z toho:	10 476	11 851
Dary	0	0
Zúčtovanie rezervy	0	0
Ostatné náklady na hospodársku činnosť	10 476	11 851
c) Finančné náklady, z toho:	18 068	21 213
<i>Kurzové straty, z toho:</i>	<i>2</i>	<i>2</i>
kurzové straty ku dňu, ku ktorému sa zostavuje účtovná závierka	2	2
<i>Ostatné významné položky finančných nákladov, z toho:</i>	<i>18 066</i>	<i>21 211</i>
Tvorba a zúčtovanie opravných položiek k finančnému majetku	0	0
Náklady na derivátové operácie	0	0
Bankové poplatky	1 873	1 967
Úroky z bankových kontokorentných účtov a úverov	11 038	6 515
Úroky z finančných výpomocí	804	6 117
Úroky z finančného lízingu	4 344	6 599
Ostatné finančné náklady	7	13
d) Náklady, ktoré majú výnimočný výskyt alebo rozsah, z toho:	0	0

V roku 2010 doručila spoločnosť svoje rozhodnutie o ukončení nezahrňovania kurzových rozdielov do základu dane podľa § 17 ods. 17 zákona č.595/2003Z.z. o dani z príjmov platnom znení daňovému úradu.

C. INFORMÁCIE O DANIACH Z PRÍJMOV

a) až e) Informácie k odloženým daniam sú v nasledujúcom prehľade:

Názov položky	2015	2014
Suma odloženej daňovej pohľadávky účtovanej ako náklad alebo výnos vyplývajúca zo zmeny sadzby dane z príjmov	0	0
Suma odloženého daňového záväzku účtovaného ako náklad alebo výnos vyplývajúci zo zmeny sadzby dane z príjmov	0	0
Suma odloženej daňovej pohľadávky týkajúca sa umorenia daňovej straty, nevyužitých daňových odpočtov a iných nárokov, ako aj dočasných rozdielov predchádzajúcich účtovných období, ku ktorým sa v predchádzajúcich účtovných obdobiach odložená daňová pohľadávka	0	0
Suma odloženého daňového záväzku, ktorý vznikol z dôvodu neúčtovania tej časti odloženej daňovej pohľadávky v bežnom účtovnom období, o ktorej sa účtovalo v predchádzajúcich účtovných obdobiach	0	0
Suma neuplatneného umorenia daňovej straty, nevyužitých daňových odpočtov a iných nárokov a odpočítateľných dočasných rozdielov, ku ktorým nebola účtovaná odložená daňová pohľadávka	0	0
Suma odloženej dani z príjmov, ktorá sa vzťahuje na položky účtované priamo na účty vlastného imania bez účtovania na účty nákladov a výnosov	0	0

f) až g) Vzťah medzi sumou splatnej dane z príjmov a sumou odloženej dane z príjmov a medzi výsledkom hospodárenia pred zdanením – číselné porovnanie sumy splatnej dane z príjmov a sumy odloženej dane z príjmov a výsledku hospodárenia pred zdanením vynásobeným príslušnou sadzbou dane z príjmov a zmena sadzby dane z príjmov.

Prevod od teoretickej dane z príjmov k vykázanej dani z príjmov je uvedený v nasledujúcom prehľade:

Názov položky	Bežné účtovné obdobie			Bezprostredne predchádzajúce účtovné obdobie		
	Základ dane	Daň	Daň v %	Základ dane	Daň	Daň v %
	a	b	c	d	e	f
Výsledok hospodárenia pred zdanením, z toho:	9 486	x	x	73 633	x	x
teoretická daň	x	2 087	22%	x	16 199	22%
Daňovo neuznané náklady	54 013	11 883	22%	35 270	7 759	22%
Výnosy nepodliehajúce dani	-31 161	-6 855	22%	-82 242	-18 093	22%
Vplyv nevykázanej odloženej daňovej pohľadávky	0	0	22%	0	0	22%
Umorenie daňovej straty	0	0	22%	-12 611	-2 774	22%
Zmena sadzby dane	0	0	22%	0	0	22%
Iné	0	0	22%	0	0	22%
Spolu	32 338	7 114	22%	14 050	3 091	22%
Splatná daň z príjmov	x	2 979	22%	x	3 091	22%
Odložená daň z príjmov	x	-787	22%	x	10 513	22%
Celková daň z príjmov	x	2 192		x	13 604	

V. INFORMÁCIE O INÝCH AKTÍVACH A INÝCH PASÍVACH

A. INFORMÁCIE O ÚDAJOCH NA PODSÚVAHOVÝCH ÚČTOCH

Najatý majetok

Spoločnosť má v nájme (operatívny nájom) od Chemosvitu a.s. dlhodobý majetok v hodnote 2.258.735 € a krátkodobý materiál v hodnote 2.307 €. Nájomná zmluva je uzatvorená s možnosťou výpovede v určených prípadoch a obnovuje sa dodatkom každý rok.

Spoločnosť má v nájme (operatívny nájom) od FINCHEMU, a.s. dlhodobý majetok v hodnote 59.569 €. Zmluva sa obnovuje dodatkom každý rok.

Prehľad o podsúvahových položkách

Názov položky	2015	2014
Prenajatý majetok		
Majetok v nájme (operatívny prenájom)	2 320 611	2 320 611
Majetok prijatý do úschovy		
Pohľadávky z derivátov		
Záväzky z opcii derivátov		
Odpísané pohľadávky		
Pohľadávky z lízingu		
Záväzky z lízingu		
Založený hmotný majetok	551 150	551 150
Iné položky		
CELKOM	2 871 761	2 871 761

B. INFORMÁCIE O INÝCH AKTÍVACH A INÝCH PASÍVACH

- a) **opis a hodnota podmienených záväzkov vyplývajúcich zo súdnych rozhodnutí, z poskytnutých záruk, zo všeobecne záväzných právnych predpisov, zo zmlúv o podriadenom záväzku, z ručenia podľa jednotlivých druhov ručenia a podobne**
Spoločnosť nemá žiadne podmienené záväzky zo súdnych rozhodnutí, neposkytla žiadne záruky, nemá žiadne podmienené záväzky zo všeobecne platných právnych predpisov ani zmluvy o podriadenom záväzku.
- b) **opis a hodnota podmienených záväzkov podľa písmena a) voči spriazneným osobám**
Spoločnosť nemá žiadne podmienené záväzky voči spriazneným osobám.
- c) **opis a hodnota podmieneného majetku, ktorým sa rozumie možný majetok, ktorý vznikol v dôsledku minulých udalostí**
Spoločnosť nemá podmienený majetok.

Ostatné finančné povinnosti

Ostatné finančné povinnosti, ktoré sa nesledujú v účtovníctve, sa týkajú lízingových splátok v budúcich obdobiach.

Spoločnosť má povinnosť od 1.1.2016 do konca trvania LZ ešte zaplatiť úrok vo výške 3.252 €.

Celá výška úrokov od 1.1.2016 do 15.10.2017 vo výške 3.252 € sa týka LZ Linky na regranuláciu RECOSTAR BASIC 85 VAC.

Iné finančné povinnosti spoločnosť neeviduje.

VI. UDALOSTI, KTORÉ NASTALI PO DNI, KU KTORÉMU SA ZOSTAVUJE ÚČTOVNÁ ZÁVIERKA

Po dni, ku ktorému sa zostavuje účtovná závierka, do dňa zostavenia účtovnej závierky nenastali žiadne skutočnosti, ktoré by mali vplyv na finančnú a majetkovú situáciu spoločnosti.

VII. INFORMÁCIE O SPRIAZNENÝCH OSOBÁCH**A. INFORMÁCIE O PRÍJMOCH A VÝHODÁCH ČLENOV ŠTATUTÁRNYCH ORGÁNOV, DOZORNÝCH ORGÁNOV A INÝCH ORGÁNOV ÚČTOVNEJ JEDNOTKY**

- a) **Výška priznaných odmien za účtovné obdobie pre členov štatutárneho orgánu, dozorného orgánu a iného orgánu účtovnej jednotky z dôvodu výkonu ich funkcie**

Celkové príjmy členov štatutárnych, dozorných a iných orgánov Spoločnosti za ich činnosť pre Spoločnosť v sledovanom účtovnom období boli vo výške 19.550 € a to v členení - odmeny predstavenstva 12.960 € a odmeny dozornej rady vo výške 6.590 € (v roku 2014: 19.660 €).

- b) **výška jednotlivých druhov záruk alebo iných zabezpečení poskytnutých pre členov štatutárneho orgánu, dozorného orgánu a iného orgánu účtovnej jednotky**
Neaktuálne.

- c) **pôžičky poskytnuté členom štatutárneho orgánu, dozorného a iného orgánu účtovnej jednotky**
Neaktuálne.

- d) **hlavné podmienky poskytnutia záruk alebo iného zabezpečenia**
Neaktuálne.

- e) **celková suma použitých finančných prostriedkov alebo iného plnenia na súkromné účely členmi štatutárneho, dozorného a iného orgánu účtovnej jednotky**
Neaktuálne.

B. INFORMÁCIE O TRANSAKCIÁCH SO SPRIAZNENÝMI OSOBAMI

Spoločnosť uskutočnila v priebehu účtovného obdobia nasledujúce transakcie so spriaznenými osobami:

Spriaznená osoba	Hodnotové vyjadrenie obchodu	
	2015	2014
a	c	d
Transakcie s materským podnikom		
Nákup materiálu a tovaru a DHM	152	205
Nájomné	88 344	88 477
Nákup služieb	104 794	104 005
Nákladové úroky	804	3 790
Ostatné náklady	11 624	7 414
Spolu	205 718	203 891
Predaj prác a služieb	18 412	2 440
Spolu	18 412	2 440

Spriaznená osoba	Hodnotové vyjadrenie obchodu	
	2015	2014
a	c	d
Transakcie so sesterskými podnikmi		
Nákup materiálu a tovaru a DHM	863 628	1 024 103
Nákup služieb	33 406	29 968
Ostatné náklady	11 528	95
Spolu	908 562	1 054 166
Predaj výrobkov	356 866	260 942
Predaj tovaru a materiálu	0	6 911
Predaj prác a služieb	189 360	181 602
Spolu	546 226	449 455

Vybrané aktíva a pasíva vyplývajúce z transakcií so sponzenými osobami sú uvedené v nasledujúcom prehľade:

	31.12.2015	31.12.2014
pohľadávky z obchodného styku (CHEMOSVIT a.s.)	1 125	0
pohľadávky z obchodného styku voči prepojeným ÚJ	30 575	27 369
pohľadávky z obchodného styku v rámci podielovej účasti okrem prepojených ÚJ	12 558	0
spolu aktíva	44 258	27 369
záväzky z obchodného styku (CHEMOSVIT a.s.)	343	39 953
záväzky z obchodného styku voči prepojeným ÚJ	3 888	64 977
záväzky z obchodného styku v rámci podielovej účasti okrem prepojených ÚJ	77 006	0
spolu pasíva	81 237	104 930

VIII. OSTATNÉ INFORMÁCIE

Spoločnosť nie je subjektom verejného zájmu (§2/14 ZoU).

IX. INFORMÁCIE O VLASTNOM IMANÍ

a) – n) Prehľad o pohybe vlastného imania v priebehu účtovného obdobia je uvedený v nasledujúcej tabuľke:

Základné imanie je celé splatené a zapísané do obchodného registra.

Prehľad o pohybe vlastného imania za predchádzajúce účtovného obdobia je uvedený v nasledujúcej tabuľke:

Položka vlastného imania	2015				
	31.12.2014	Prírastky	Úbytky	Presuny	31.12.2015
a	b	c	d	e	f
Základné imanie	730 266	0	0	0	730 266
Základné imanie	730 266	0	0	0	730 266
Zmena základného imania	0	0	0	0	0
Pohľadávky za upísané vlastné imanie	0	0	0	0	0
Emisné ážio	0	0	0	0	0
Ostatné kapitálové fondy	0	0	0	0	0
Zákonné rezervné fondy	27 000	6 100	0	0	33 100
Zákonný rezervný fond (nedeliteľný fond)	27 000	6 100	0	0	33 100
Rezervný fond na vlastné akcie a vlastné podiely	0	0	0	0	0
Ostatné fondy zo zisku	0	0	0	0	0
Štatutárne fondy	0	0	0	0	0
Ostatné fondy zo zisku	0	0	0	0	0
Oceňovacie rozdiely z precenenia	0	0	0	0	0
Oceňovacie rozdiely z precenenia majetku a záväzkov	0	0	0	0	0
Oceňovacie rozdiely z kapitálových účasť	0	0	0	0	0
Oceňovacie rozdiely z precenenia pri zlúčení, splynutí a rozdelení	0	0	0	0	0
Výsledok hospodárenia min. rokov	167 451	53 929	0	0	221 380
Nerozdelený zisk minulých rokov	167 451	53 929	0	0	221 380
Neuhradená strata minulých rokov	0	0	0	0	0
Výsledok hospodárenia bežného účtovného obdobia	60 029	7 294	60 029	0	7 294
Spolu	984 746	67 323	60 029	0	992 040

Prehľad o pohybe vlastného imania za predchádzajúce účtovného obdobia je uvedený v nasledujúcej tabuľke:

Položka vlastného imania	2014				
	31.12.2013	Prírastky	Úbytky	Presuny	31.12.2014
a	b	c	d	e	f
Základné imanie	730 266	0	0	0	730 266
Základné imanie	730 266	0	0	0	730 266
Zmena základného imania	0	0	0	0	0
Pohľadávky za upísané vlastné imanie	0	0	0	0	0
Emisné ážio	0	0	0	0	0
Ostatné kapitálové fondy	0	0	0	0	0
Zákonné rezervné fondy	23 600	3 400	0	0	27 000
Zákonný rezervný fond (nedeliteľný fond)	23 600	3 400	0	0	27 000
Rezervný fond na vlastné akcie a vlastné podiely	0	0	0	0	0
Ostatné fondy zo zisku	0	0	0	0	0
Štatutárne fondy	0	0	0	0	0
Ostatné fondy zo zisku	0	0	0	0	0
Oceňovacie rozdiely z precenenia	0	0	0	0	0
Oceňovacie rozdiely z precenenia majetku a záväzkov	0	0	0	0	0
Oceňovacie rozdiely z kapitálových účastín	0	0	0	0	0
Oceňovacie rozdiely z precenenia pri zlúčení, splynutí a rozdelení	0	0	0	0	0
Výsledok hospodárenia min. rokov	137 795	29 656	0	0	167 451
Nerozdelený zisk minulých rokov	137 795	29 656	0	0	167 451
Neuhradená strata minulých rokov	0	0	0	0	0
Výsledok hospodárenia bežného účtovného obdobia	33 056	60 029	33 056	0	60 029
Spolu	924 717	93 085	33 056	0	984 746

X. PREHĽAD O PEŇAŽNÝCH TOKOCH K 31. DECEMBRU 2015

Peňažné prostriedky

Peňažnými prostriedkami (angl. cash) sa rozumejú peňažné hotovosti, ekvivalenty peňažných hotovostí, peňažné prostriedky na bežných účtoch v bankách, kontokorentný účet a časť zostatku účtu Peniaze na ceste, ktorý sa viaže na prevod medzi bežným účtom a pokladnicou alebo medzi dvoma bankovými účtami.

Za peňažné prostriedky spoločnosť považovala stavy na účtoch 211 – Pokladnica, 213 – Ceniny, 261 – Peniaze na ceste a 221 – Bankové účty.

Peňažné ekvivalenty

Peňažné ekvivalenty spoločnosť k 1.1.2015 ani k 31.12.2015 nevlastnila.

**Prehľad peňažných tokov pri použití nepriamej metódy
k 31.12.2015**

Označenie položky	Obsah položky	Bežné účtovné obdobie	Bezprostredne predzadájúce účtovné obdobie
	Peňažné toky z prevádzkovej činnosti	2 015	2 014
Z/S	Výsledok hospodárenia z bežnej činnosti pred zdanením daňou z príjmov (+/-)	9 486	73 633
A.1.	<i>Nepeňažné operácie ovplyvňujúce výsledok hospodárenia z bežnej činnosti pred zdanením daňou z príjmov (+/-), (súčet A. 1. 1. až A. 1. 13.)</i>	184 649	466 681
A.1.1.	Odpisy dlhodobého nehmotného majetku a dlhodobého hmotného majetku (+)	204 049	174 742
A.1.2.	Zostatková hodnota dlhodobého nehmotného majetku a dlhodobého hmotného majetku účtovaná pri vyradení tohto majetku do nákladov na bežnú činnosť, s výnimkou jeho predaja (+)	0	0
A.1.3.	Odpis opravnej položky k nadobudnutému majetku (+/-)	0	0
A.1.4.	Zmena stavu dlhodobých rezerv (+/-)	0	-92
A.1.5.	Zmena stavu opravných položiek (+/-)	-7 148	18 604
A.1.6.	Zmena stavu položiek časového rozlíšenia nákladov a výnosov (+/-)	-23 290	266 912
A.1.7.	Dividendy a iné podiely na zisku účtované do výnosov (-)	0	0
A.1.8.	Úroky účtované do nákladov (+)	11 038	6 515
A.1.9.	Úroky účtované do výnosov (-)		
A.1.10.	Kurzový zisk vyčíslený k peňažným prostriedkom a peňažným ekvivalentom ku dňu, ku ktorému sa zostavuje účtovná závierka (-)	0	0
A.1.11.	Kurzová strata vyčíslená k peňažným prostriedkom a peňažným ekvivalentom ku dňu, ku ktorému sa zostavuje účtovná závierka (+)	0	0
A.1.12.	Výsledok z predaja dlhodobého majetku, s výnimkou majetku, ktorý sa považuje za peňažný ekvivalent (+/-)	0	0
A.1.13.	Ostatné položky nepeňažného charakteru, ktoré ovplyvňujú výsledok hospodárenia z bežnej činnosti, s výnimkou tých, ktoré sa uvádzajú osobitne v iných častiach prehľadu peňažných tokov (+/-)	0	0
A.2.	<i>Vplyv zmien stavu pracovného kapitálu, ktorým sa na účely tohto opatrenia rozumie rozdiel medzi obežným majetkom a krátkodobými záväzkami s výnimkou položiek obežného majetku, ktoré sú súčasťou peňažných prostriedkov a peňažných ekvivalentov, na výsled</i>	100 468	-361 414
A.2.1.	Zmena stavu pohľadávok z prevádzkovej činnosti (-/+)	281 553	-282 271
A.2.2.	Zmena stavu záväzkov z prevádzkovej činnosti (+/-)	-301 385	38 443
A.2.3.	Zmena stavu zásob (-/+)	120 300	-117 586
A.2.4.	Zmena stavu krátkodobého finančného majetku, s výnimkou majetku, ktorý je súčasťou peňažných prostriedkov a peňažných ekvivalentov (-/+)	0	0
	Peňažné toky z prevádzkovej činnosti s výnimkou príjmov a výdavkov, ktoré sa uvádzajú osobitne v iných častiach prehľadu peňažných tokov (+/-), (súčet Z/S + A. 1. + A. 2.)	294 603	178 900
A.3.	Prijaté úroky, s výnimkou tých, ktoré sa začleňujú do investičných činností (+)	0	0
A.4.	Výdavky na zaplatené úroky, s výnimkou tých, ktoré sa začleňujú do finančných činností (-)	-11 038	-6 515
A.5.	Prijmy z dividend a iných podielov na zisku, s výnimkou tých, ktoré sa začleňujú do investičných činností (+)	0	0
A.6.	Výdavky na vyplatené dividendy a iné podiely na zisku, s výnimkou tých, ktoré sa začleňujú do finančných činností (-)	0	0
	Peňažné toky z prevádzkovej činnosti (+/-), (súčet Z/S + A. 1. až A. 6.)	283 565	172 385
A.7.	Výdavky na daň z príjmov účtovnej jednotky, s výnimkou tých, ktoré sa začleňujú do investičných činností alebo finančných činností (-/+)	-6 182	
A.8.	Prijmy mimoriadneho charakteru vzťahujúce sa na prevádzkovú činnosť (-)	0	0
A.9.	Výdavky mimoriadneho charakteru vzťahujúce sa na prevádzkovú činnosť (-)	0	0
A	Císte peňažné toky z prevádzkovej činnosti (+/-), (súčet Z/S + A. 1. až A. 9.)	277 383	172 385
	Peňažné toky z investičnej činnosti		
B.1.	Výdavky na obstaranie dlhodobého nehmotného majetku (-)	0	0
B.2.	Výdavky na obstaranie dlhodobého hmotného majetku (-)	-54 575	-513 177

**Prehľad peňažných tokov pri použití nepriamej metódy
k 31.12.2015**

Označenie položky	Obsah položky	Bežné účtovné obdobie	Bezprostredne predzadájúce účtovné obdobie
B.3.	Výdavky na obstaranie dlhodobých cenných papierov a podielov v iných účtovných jednotkách, s výnimkou cenných papierov, ktoré sa považujú za peňažné ekvivalenty a cenných papierov určených na predaj alebo na obchodovanie (-)	0	0
B.4.	Príjmy z predaja dlhodobého nehmotného majetku (+)	0	0
B.5.	Príjmy z predaja dlhodobého hmotného majetku (+)	0	0
B.6.	Príjmy z predaja dlhodobých cenných papierov a podielov v iných účtovných jednotkách, s výnimkou cenných papierov, ktoré sa považujú za peňažné ekvivalenty a cenných papierov určených na predaj alebo na obchodovanie (+)	0	0
B.7.	Výdavky na dlhodobé pôžičky poskytnuté účtovnou jednotkou inej účtovnej jednotke, ktorá je súčasťou konsolidovaného celku (-)	0	0
B.8.	Príjmy zo splácania dlhodobých pôžičiek poskytnutých účtovnou jednotkou inej účtovnej jednotke, ktorá je súčasťou konsolidovaného celku (+)	0	0
B.10.	Príjmy zo splácania pôžičiek poskytnutých účtovnou jednotkou tretím osobám, s výnimkou pôžičiek poskytnutých účtovnej jednotke, ktorá je súčasťou konsolidovaného celku (+)	0	0
B.11.	Prijaté úroky, s výnimkou tých, kt.sa začleňujú do prevádzkových činností (+)	0	0
B.12.	Príjmy z dividend a iných podielov na zisku, s výnimkou tých, ktoré sa začleňujú do prevádzkových činností (+)	0	0
B.13.	Výdavky súvisiace s derivátmi s výnimkou, ak sú určené na predaj alebo na obchodovanie, alebo ak sa tieto výdavky považujú za peňažné toky z finančnej činnosti (-)	0	0
B.14.	Príjmy súvisiace s derivátmi s výnimkou, ak sú určené na predaj alebo na obchodovanie, alebo ak sa tieto výdavky považujú za peňažné toky z finančnej činnosti (+)	0	0
B.15.	Výdavky na daň z príjmov účtovnej jednotky, ak je ju možné začleniť do invest.činností (-)	0	0
B.16.	Príjmy mimoriadneho charakteru vzťahujúce sa na investičnú činnosť (+)	0	0
B.17.	Výdavky mimoriadneho charakteru vzťahujúce sa na investičnú činnosť (-)	0	0
B.18.	Ostané príjmy vzťahujúce sa na investičnú činnosť (+)	0	0
B.19.	Ostané výdavky vzťahujúce sa na investičnú činnosť (-)	0	0
B.	Čisté peňažné toky z investičnej činnosti (súčet B. 1. až B. 19.)	-54 575	-513 177
	Peňažné toky z finančnej činnosti		
C.1.	Peňažné toky vo vlastnom imaní (súčet C.1.1. až C.1.8.)	0	0
C.1.1.	Príjmy z upísaných akcií a obchodných podielov (+)	0	0
C.1.2.	Príjmy z ďalších vkladov do vlastného imania spoločníkmi alebo fyzickou osobou, ktorá je účtovnou jednotkou (+)	0	0
C.1.3.	Prijaté peňažné dary (+)	0	0
C.1.4.	Príjmy z úhrady straty spoločníkmi (+)	0	0
C.1.5.	Výdavky na obstaranie alebo spätné odkúpenie vlastných akcií a vlastných obchodných podielov (-)		
C.1.6.	Výdavky spojené so znížením fondov vytvorených účtovnou jednotkou (-)	0	0
C.1.7.	Výdavky na vyplatenie podielu na vlastnom imaní spoločníkmi účtovnej jednotky a fyzickou osobou, ktorá je účtovnou jednotkou (-)		
C.1.8.	Výdavky z iných dôvodov, kt.súvisia so znížením vlastného imania (-)	0	0
C.2.	Peňažné toky vznikajúce z dlhodobých záväzkov a krátkodobých záväzkov z finančnej činnosti, (súčet C. 2. 1. až C. 2. 9.)	-82 081	333 785
C.2.1.	Príjmy z emisie dlhových cenných papierov (+)	0	0
C.2.2.	Výdavky na úhradu záväzkov z dlhových cenných papierov (-)	0	0

**Prehľad peňažných tokov pri použití nepriamej metódy
k 31.12.2015**

Označenie položky	Obsah položky	Bežné účtovné obdobie	Bezprostredne predzadájúce účtovné obdobie
C.2.3.	Príjmy z úverov, ktoré účtovnej jednotke poskytla banka alebo pobočka zahraničnej banky, s výnimkou úverov, ktoré boli poskytnuté na zabezpečenie hlavného predmetu činnosti (+)	0	440 920
C.2.4.	Výdavky na splácanie úverov, ktoré účtovnej jednotke poskytla banka alebo pobočka zahraničnej banky, s výnimkou úverov, ktoré boli poskytnuté na zabezpečenie hlavného predmetu činnosti (-)	0	-26 903
C.2.5.	Príjmy z prijatých pôžičiek (+)	0	0
C.2.6.	Výdavky na splácanie pôžičiek (-)	0	0
C.2.7.	Výdavky na úhradu záväzkov z používania majetku, ktorý je predmetom zmluvy o kúpe prenajatej veci (-)	-82 081	-80 232
C.2.8.	Príjmy z ostatných dlhodobých záväzkov a krátkodobých záväzkov vyplývajúcich z finančnej činnosti účtovnej jednotky, s výnimkou tých, ktoré sa uvádzajú osobitne v inej časti prehľadu peňažných tokov (+)	0	0
C.2.9.	Výdavky na splácanie ostatných dlhodobých záväzkov a krátkodobých záväzkov vyplývajúcich z finančnej činnosti účtovnej jednotky, s výnimkou tých, ktoré sa uvádzajú osobitne v inej časti prehľadu peňažných tokov (-)	0	0
C.3.	Výdavky na zaplatené úroky, s výnimkou tých, ktoré sa začleňujú do prevádzkových činností (-)	-5 148	-12 716
C.4.	Výdavky na vyplatené dividendy a iné podiely na zisku, s výnimkou tých, ktoré sa začleňujú do prevádzkových činností (-)	0	0
C.5.	Výdavky súvisiace s derivátmi, s výnimkou, ak sú určené na predaj alebo na obchodovanie, alebo ak sa považujú za peňažné toky z investičnej činnosti (-)	0	0
C.6.	Príjmy súvisiace s derivátmi, s výnimkou, ak sú určené na predaj alebo na obchodovanie, alebo ak sa považujú za peňažné toky z investičnej činnosti (+)	0	0
C.7.	Výdavky na daň z príjmov účtovnej jednotky, ak ich možno začleniť do finančných činností (-)	0	0
C.8.	Príjmy mimoriadneho charakteru vzťahujúce sa na finančnú činnosť (+)	0	0
C.9.	Výdavky mimoriadneho charakteru vzťahujúce sa na finančnú činnosť (-)	0	0
C.	Cisté peňažné toky z finančnej činnosti (súčet C.1. až C.9.)	-87 229	321 069
D.	Cisté zvýšenie alebo čisté zníženie peňažných prostriedkov (+,-) (súčet A+B+C)	135 579	-19 723
E.	Stav peňažných prostriedkov a peňažných ekvivalentov na začiatku účtovného obdobia (+/-)	-289 922	-270 199
F.	Stav peňažných prostriedkov a peňažných ekvivalentov na konci účtovného obdobia pred zohľadnením kurzových rozdielov vyčíslených ku dňu, ku ktorému sa zostavuje účtovná závierka (+/-)	-154 343	-289 922
G.	Kurzové rozdiely vyčíslené k peňažným prostriedkom a peňažným ekvivalentom ku dňu, ku ktorému sa zostavuje účtovná závierka (+/-)	0	0
H.	Zostatok peňažných prostriedkov a peňažných ekvivalentov na konci účtovného obdobia upravený o kurzové rozdiely vyčíslené ku dňu, ku ktorému sa zostavuje účtovná závierka (+/-)	-154 343	-289 922