



Výrobný program RD a orientácia výroby na našom družstve je už dlhé roky orientovaná na výrobu krmovín, zrnín a následne aj výroba mlieka a mliečnych výrobkov a ich predaj. Situácia keď vstupy do výroby sú každý rok vyššie – zvyšované ceny energie, hnojív, krmív a iné vstupy následne ovplyvňuje aj vyššiu náročnosť výrobných a iných vstupných nákladov do výroby. Súčasná doba a ekonomická situácia nás núti vyrábať čo najlacnejšie, ale aj modernizácia výroby vložené investície by nám mali zabezpečiť vyrábať lacnejšie a popri tom aj s určitým priestorom pre kvalitu. Preto aj v roku 2014 sme sa uberali týmto smerom, aby sme zabezpečili správnu farmársku prax a podľa usmerení EHS pre poľnohospodárstvo.

V ďalšom by som chcel rozobrať hospodárenie konkrétne po jednotlivých úsekoch výroby.

Úsek ZV – výrobný program sa na úseku nemeni. Cieľ orientácia na tomto úseku je venovaná výrobe mlieka, predaju mlieka a mäsa. Keď sme tieto ukazovatele chceli plniť, v plnej miere sme sa museli venovať aj iným nie menej podstatným ukazovateľom výroby ako je pripúšťanie kráv a jalovic, zabezpečiť čo najlepší prirastok a následne aj odchov mladého HD. Takmer celá produkcia býčkov sa nám podarila predat' za prijateľné ceny. Ostatný dobytok jalovičky sú zaradené do ďalšieho chovu na obnovu zákládneho stáda.

K 31.12.2014 sme evidovali 718 ks hovädzieho dobytká, z toho 391 ks kráv. Stav HD sú v porovnaní s rokom 2013 vyššie o 4 ks, stav kráv je nižší o 15 ks.

Tržby dosiahnuté na úseku ZV činili 693 533 eura to nasledovne:

- mlieko	631 984
- telatá	25 790
- kravy	46 194/ ZS/
- ostatné tržby j	35 759

Náklady činili 1 006 482 eura. Celkové náklady na liter mlieka predstavujú 0,41 eura, Niektoré náklady určite nedokážeme ovplyvniť, ale časť je v našich rukách. Pretože rezervy sú, každý na svojom pracovisku dokáže pristúpiť k šetreniu nákladov.

## Úsek ZV - Hlavným a v podstate jediným výrobným programom úseku živočíšnej výroby

Na Vašom roľníckom družstve bola výroba mlieka. Tomuto výrobnému programu je kde väčšina produkcie slúži na krmne účely vlastného stavu hovädzieho dobytku. Na tento výrobný program potom nadväzuje snaha o čo najlepšíšie spenazenie hlavného výrobku – mlieka a to či už predajom iným spracovateľom, alebo spracovaním čo najväčšej časti produkcie v rámci vlastného podniku vo vlastnej sytárni a predajom hotových mliečnych výrobkov.

Pred prípravou tejto krátkej informácie o stave živočíšnej výroby za uplynulý rok 2014 som si prečítal správy z predchádzajúcich rokov. Pisateľ v nich deklaroval snahu, alebo plány zvyšovania produkcie mlieka a súčasne aj stavov kráv. So zvyšovaním produkcie mlieka sa dá súhlasiť za predpokladu, že naklady na jeho výrobu sa budú zvyšovať nanajvýš priamo úmerne k zvyšenej produkcii, alebo lepšie povedané k dosiahnutým tržbám za predaj mlieka. Ešte lepšie by samozrejme bolo dosiahnuť v týchto dvoch položkách nepriamu úmeru, to znamená stúpajúce tržby a stagnáciu, alebo znížovanie nakladov. Nie všetko však vieme ovplyvniť. Ceny mlieka do veľkej miery diktuje trh a z nakladmi je to podobné. Skôr môžeme očakávať nárast cien vstupných položiek ako ich pokles. Ceny mlieka tiež nevieme na sto percent ovplyvniť a prognózy udržania doterajších cien vzhľadom na zrušenie kvotácie mlieka su skôr pesimistické ako optimistické.

Teraz krátka poznámka k vývoju stavov kráv. Tiež sa v minulosti plánoval nárast stavov. Treba však podotknúť že tieto plány limituje kapacita usťahňovacích priestorov ako aj kapacita skladovacích priestorov na krmivá. V nemalej miere taktiež kapacita a stav ostajúcich technologických častí výroby, napríklad dojárne, tanky na mlieko, kapacita skladov hnoja, ale v neposlednej miere je limitujúca aj obhospodarovaná výmera pôdy. Musíme zvažovať koľko nam vie pre zvierata dať, ale aj koľko vie nazad prijať.

V krátkosti zopar údajov o spomínaných kapacitách usťahňovania. V Tapesove sa nachádzajú tri mašale „vhodne“ (toto slovo mám v úvodzovkách) na usťahňovanie kráv. Ich kapacita je  $91 + 91 + 106 = 288$  ks vo Vavrečke máme dve mašale vhodné pre kravy s dojarnou ich kapacita je  $101 + 122 = 223$  ks. Spolu teda môžeme usťahňovať a podopiť 511 kráv. V tejto kapacite však musíme usťahňovať aj kravy zasušené, vysokoteľné jalovice ktoré sa pripravujú na pôrod a ako som zistil v časti tejto kapacity usťahňujeme aj jalovice od jedného roka do dvoch rokov v období pripúšťania. Okrem toho máme k dispozícii teľatník s kapacitou cca 100 usťahňovacích miest kde odchovávame jalovičky približne do jedného roka života. K nemu prináleží 25 bud pre odchov malých teľatok na mliečnej výžive do 2 mesiacov veku + dve spoločné budy s kapacitou 2 x 6 ks pre teľatka ktoré sa odstavujú od mlieka. Kapacitne si tiež pomáham s mašatou v Sedliackej Dubovej kde môžeme v čase núdze usťahňovať až do 160 ks jalovic. Dokopy teda za všetky kategórie zvierat máme cca 808 ks usťahňovacích miest. Pri takomto stave však nie sú k dispozícii už žiadne rezervy a na druhej strane nie som si celkom istý či spomínané čísla jednotlivých kapacít sú zároveň aj v súlade s normovanými plochami pre dobre životne podmienky jednotlivých kategórií zvierat. Ak tomu tak nie je iste sa to do značnej miery odzrkadlí na využití genetického potenciálu ktorý v zvieratách je. Toľko, len veľmi stručne k limitom ktoré ohraničujú ďalší vývoj stavov zvierat.

Po tomto stručnom uvode som sa dostal konečne k skutočným číslam, či už stavov, alebo produkcie ktoré ste dosiahli za predchádzajúci rok 2014. Informácie som čerpal z údajov z kontroly užitočnosti ktorú vykonávajú Plemenárске služby SR, š.p. a z údajov ktoré sú vedene v účtovníctve a ostajnej evidencii družstva.

Najsťor niekoľko údajov o stavoch a pohyboch zvierat.

Ku koncu roka 2014 ste chovali celkom 718 ks hovädzieho dobytku. 1. januára 2014 ste mali 706 kusov to znamená že ku koncu roka ste zaznamenali pokles o 12 ks.

Z tohto počtu ste mali ku koncu roka 391 ks kráv. Priemerný stav kráv chovaných počas roka bol 393 ks. Tento údaj aj ostane priemerné stavy ktoré budem spomínať sú vypočítané na základe krmných dní. Konečný stav teliat do 3 mesiacov bol 54 ks priemerné ročné stavy 58 ks. Hovädzi dobytok od 1 roka konečný stav 91 ks priemerný stav počas roka 109 ks. Jalovice do dvoch rokov – konečný stav 163 ks, priemerný stav počas roka 134 ks. Vysokoteľné jalovice – konečný stav 18 ks priemerný počas roka 13 ks. Okrem týchto kategórií ste chovali ešte jedného plemenného býka. Mladý dobytok s výnimkou teliat do troch mesiacov tvorili výlučne jalovice. Býčky ste sa snažili v čo najmladšom veku odpredať iným chovateľom, pretože kapacity na výkrm v rámci podniku nejestvujú.

Teraz niekoľko čísiel a poznámok k produkcii. Podľa údajov ktoré mám k dispozícii sa Vám narodilo 365 ks teliat. Býčky sa v čo najmladšom veku predávajú a jalovičky sa prakticky všetky odchovávali. Odchov sa robí mliečnymi krmivami zmesami a granulovanými štartermi. Priemerný denný prirastok počas roka bol dosiahnutý 0,772 kg, čo sa približuje optimálnemu prirastku 0,750 kg pri predpokladanom pripúšťaní jalovic vo veku 17 – 19 mesiacov. Uchyľno Vám 24 ks teliat čo je 6,57 % z narodených. Tento parameter nie je v rámci Slovenskej reality najhorší, ale do budúcnosti by ma potešilo, keby sme ho ešte vedeli zmenšiť.

U jalovícok do jedného roka ste dosiahli priemerný denný prirastok 0,884 kg čo je úplne vyhovujúci parameter. Pri takýchto prirastkoch sme schopný dosiahnuť optimálnu váhu pripúšťanej jalovice 420 kg vo veku zhruba 16 mesiacov.

Portáto to bolo celkom dobre, ale nasleduje kategória jalovic do dvoch rokov veku a tu ste priemerné denné prirastky dosiahli podstatne horšie a nevyhovujúce normam. Aby som bol konkrétny denný prirastok bol len 0,466 kg takže k optimu chyba približne 0,334 kg na deň. Toto bude treba v budúcnosti vyriešiť, pretože takto si celkom dobrý start v odchove degradujeme na slabý priemerný. Treba si uvedomiť, že len dobre odchovaná jalovica dokáže po oteľení nasadiť vysokú produkciu mlieka a zároveň aj zostať zdravou kravou a vôbec prežiť. U vysokoteľných jalovic sa už prirastky nespúšťajú, takže z účtovníctva som k záadným konkrétnym číslam nedospel. Z vizuálneho ohodnotenia však musím konštatovať, že táto kategória s výnimkou posledného mesiacu pred oteľením nebola tiež odchovávaná zrovna optimálne.


U kráv produkciu mlieka predovšetkým množstvom nadojeného a predaného mlieka. Najsťor teda niekoľko údajov k samotnej užitočnosti ktorú nám vyhodnocujú plemenárske služby. Vaše kravky nadofili v uplynulom kontrolnom roku v priemere 7756 litrov mlieka na jednu uzavretú laktáciu. V tomto smere to bolo najviac z regiónu orava. Pre zujímavosť na druhom mieste skončila PVOD Zubrohlava s 7602 litrami a na treťom PD Jasenova s 7384 litrami. Najslabší chov PD Rabcá dofi len 3775 l za laktáciu. Ak užitočnosť porovnáme s priemermom Slovenska za podobný užitočnosť typ t.j. cca 75 – 87,4 % krvi R, tak sme na tom zhruba o 320 litrov lepšie. Priemer slovenska je 7436 litrov.

Pre zujímavosť čísty HF doji v priemere na Slovensku 8601 litrov a najlepší chov dosahuje užitkovosť cez 13 000 litrov na laktáciu. Takže ak som vravel o limitoch v tomto smere ich máme ešte dosť vzdialené. V porovnaní s nameranou užitkovosťou z kontroli sme predali v roku 2014 – 2499321 litrov mlieka, čo je 6359,5 litra na chovanú kravu. Iste ste si všimli rozdiel, ktorý čini presne -1396 litrov oproti kontrole užitkovosti. Tento rozdiel sa napočítava predovšetkým z mlieka vyprodukovaného počas prvých dní po otelení – mliečivo a z mlieka ktoré musíme vyradiť z dôvodu liečenia kráv na mastitidy. Toto mlieko sa buď krmí byčkom, alebo sa musí úplne zlikvidovať. Na krmenie jalovícich ho z dôvodu prítomnosti antibiotík nepoužívame. Z týmto relatívne vysokým odpadom korešponduje aj vysoký obsah SB v mlieku, okolo 700 – 800 tisíc v priemere.

Tu by som chcel ešte spomenúť kde ste vyrobené mlieko predávali. Najväčším odberteľom bola Hriňovská mliekareň kde ste „predali“ 1317941 litrov mlieka v priemernej cene 0,346 EUR za liter. Vlastná syraň spracovala 738715 litrov mlieka a predaj z dvora čínil 351655 litrov. Úctovná cena mlieka odovzdaného do syrarne bola 0,41 EUR za liter, takže predaj sa realizoval v tejto cene. Ak porovnáte spracované mlieko v cene v akéj ho účtujete pre syraň, t.j. 0,41 EUR za liter s cenou za ktorú by ste ho „predali“ do mliekarene t.j. 0,346 EUR za liter vyjde Vám tržba o 47277,- EUR vyššia v prospech vlastnej syrarne. Ak z tejto tržby odpočítate úctovnú stratu vo výške cca 20 000,- EUR vyjde Vám lepšie speženie tejto časti mlieka o 27277,- EUR. Pritom zamestnávame vlastných ľudí z dediny, prípadne regiónu. To len na margo určitých pochybovačných rečí ohľadom opodstatnenosti prevádzkovania tejto časti podniku. Vôbec som tým nechcel poprieť nútnosť snažiť sa prevádzkovať syraň tak aby produkovala zisk pri zachovaní vstupnej ceny suroviny teda mlieka.

Ešte pre porovnanie s predchádzajúcim rokom produkciu mlieka sme zvýšili o 100367 litrov a v porovnaní s rokom 2010 kde siahajú moje najstaršie dostupné informácie sme produkciu zvýšili o 810200 litrov.

Ing. Alexander Podmanický



Stav členskej základne ku dňu konania výročnej členskej schôdze k 30.04.2015

Za rok 2014 bol počet trvale činných pracovníkov 33, do stáleho pracovného pomeru nebol prijatý nikto.  
Celkový objem vyplatených mzdových prostriedkov za rok 2014 činí 309 437 eura, priemerná mesačná mzda na jedného pracovníka prepočítaná čími 781 eura, pracovná neschopnosť čo do počtu vymeskaných pracovných 781 dní . Skutočné dosiahnuté výkony boli 1 979 435 eura. V porovnaní s rokom 2013 objem mzdových prostriedkov vyšší o 32 889 eura. Počet členov k dňu konania VCS je 108.  
Členovia ktorí odišli ku dňu konania VCS schôdze zrušením členstva Terezia Baľáková, úmrtním Rudolf Machaj.




SYRAREN


V roku 2014 prebehla v Syrarni rozsiahla rekonštrukcia. Za rok 2014 spracovalo v syrarni RD 738 715 litrov mlieka. Nárast oproti roku 2013 predstavuje 18 520 litrov. Mlieko sa spracováva podľa požiadaviek zákazníkov a sezónnosti predaja. Dostiahnuté tržby na úseku predstavujú 392 306 eura/ tržby 388 789+ aktivácia 3517 eur/ jeden liter spehazujeme za 0,536 eura. Predaj výrobkov pre COOP Jednota Námestovo a Trstená zostal.

Plán na rok 2014- Syraren

V roku 2015 plánujeme v v syrarni pri udržaní súčasťných odberateľov spracovať 770 000 litrov mlieka, čo predstavuje dosiahnuté tržby vo výške 400 00 eura.



V roku 2015 plánujeme ďalšiu modernizáciu objektov ZV, s potrebou ďalšieho rozšírenia kapacity a zvýšenia pohody zvierat, obnovu skladovacích priestorov a strojov potrebných k výrobe. Uvedené zmeny by sme radi financovali pomocou fondov EÚ.



Celková výmera obhospodarovanej poľnohospodárskej pôdy: 616,91 ha,

- z toho: - orná pôda: 255,62 ha

- TPP: 361,29 ha

Štruktúru užívania poľnohospodárskej pôdy podľa jednotlivých plodín znázorňuje tabuľka č.2.

Celú výmeru poľnohospodárskej pôdy druzstvo prenájma od vlastníkov poľnohospodárskej pôdy a od Slovenského poľnohospodárskeho fondu, ktorý prenájma pôdu neznámym vlastníkom a štátnu pôdu.

### **Štruktúra osevu na rok 2014:**

- podľa jednotlivých druhov:

- obilniny: 109,88 ha,

- krmoviny na ornnej pôde: 145,56 ha,

- zostávajúca orná pôda: 0,18 ha,

- trvale trávne porasty: 361,29 ha.

Aj tento rok došlo k úbytku poľnohospodárskej pôdy ubudlo a to z dôvodu vyčlenenia pôdy tzv. SHR (súkradne hospodárstvom roľníkom), ktorí sú zároveň vlastními poľnohospodárskej pôdy. Nie je sa čo čudovať. Práce celkovo ubúda, nezamestnaných pribúda a tak aspoň tí čo nejakú tu pôdu vlastnia sa týmto spôsobom trochu poriešia. Aj keď na druhej strane, nie je to zas taký lacný chliebik, pretože poľnohospodárstvo je vo veľkej miere závislé od počasia. Keď je mokrý neda sa, na pôde, robiť, neda sa vstúpiť na pozemok, a ani by nám to svedomie nedovolilo, bezhlavo ničť a brázdiť pôdu, ktorá nás živi. A keď je naopak horúco zasa sa nechce, ale vtedy sa už musí. A potom vklady do pôdy (osiva, hnojiva, chemia, pohonné látky, atď.) sú z roka na rok vyššie a vyššie, tak ako to uvádza tabuľka č.3.



# Plán a výroba - rok 2014:

Tab.č.1.

Plodina	plán - 1 -	skutočnosť - 1 -	%
Pšenica ozimná	276,00	360,30	130,54
Tritikale	285,00	383,44	134,54
Kukurica na siláž	1 800,00	2 042,50	113,47
Tráva na ornej pôde	800,00	892,00	111,50
DTM	1 050,00	1 084,00	103,23
TTP	5 420,00	7 027,83	129,66

Rok 2014 bol pre poľnohospodárov dosť prajným, tab.č.1., ale zároveň aj neprajným rokom. Po dosť prijateľnej zime prišla celkom dobrá jar, dali sa stihnúť agrotechnické termíny, previesť potrebné úkony, avšak leto bolo dosť daždivé aj keď pomerne teplé. Veľmi ťažko sa zbierala úroda hlavne z TTP, čo sa čiastočne odzrkadlilo na kvalite dorábanych produktov. Aj keď množstvo sme dorobili, tak u objemových krmovín ako aj u obilnín. Ved' dosiahnuta úroda z hektára napríklad u pšenice ozimnej - 6,51 t / ha, by mohla konkurovať aj niektorým južne položeným oblastiam, nehovoriac o tritikale, kde priemerná úroda z hektára bola - 7,02 t / ha.

Dosiahnuté hektárové úrody nás tešia, no neľešia nás, z roka na rok, sa zvyšujúce náklady vynaložené na ich dosiahnutie. Neustále ide hore cena osiv, hnojív, chemických prípravkov i PHM, hlavných pilierov potrebných k ich dopestovaniu.

Rok 2014, hlavne jeho koniec, bol pre nás radosný, ale zároveň aj smutný. Po 35 - ich rokoch spolupráce odišiel od nás, na iné pracovisko, predseda družstva a zároveň zooloog Peter Krúžel. Za dlhé roky spolupráce mu ďakujeme.

## Štruktúra užívania pôdy

Kultúra Plodina	Výmery v ha		Výmery v %	
	celkom	bitópy	celkom	bitópy
Pšenica ozimná	55,32	0,00	21,64	0,00
Triticale	54,56	0,00	21,34	0,00
Jacmeň jarný	0,00	0,00	0,00	0,00
Pšenica jarná	0,00	0,00	0,00	0,00
Kukurica na siláž	51,45	0,00	20,13	0,00
Zemľaky ostatné	0,00	0,00	0,00	0,00
Dateľina ľúčna	0,00	0,00	0,00	0,00
Dateľinoťravná miešancka	52,44	0,00	20,51	0,00
Tráva na OP	41,67	0,00	16,30	0,00
Mokrad	0,03	0,00	0,01	0,00
Medza	0,15	0,00	0,06	0,00
0	0,00	0,00	0,00	0,00
0	0,00	0,00	0,00	0,00
Lúka	130,36	0,00	36,08	0,00
Pasienok	230,93	0,00	63,92	0,00
Orná pôda	255,62	0,00	41,44	0,00
TTP	361,29	0,00	58,56	0,00
Poľnohospodárska pôda	616,91	0,00	100,00	0,00
CHKO				

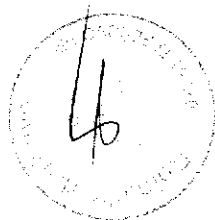
Plán nákladů RV na rok 2015			
Plán	Plánované náklady na rok 2015		
	2014	2015	2014
OSIVA			
Pšenice ozimna			
Třtíkale			
Kukurica na síž			
Spolu	22.000,00	24.800,00	20.836,42
HNOJIVA			
Jesen 2014			
Jar 2015			
Sklad			
Spolu	46.000,00	42.000,00	45.390,72
CHÉMIA			
Jesen 2014			
Jar 2015			
Sklad			
Spolu	28.000,00	26.000,00	26.364,73
SLUŽBY			
Spolu	110.000,00	110.000,00	99.435,27
z toho: Oragro spol. s r.o.	90.000,00	80.868,76	90.000,00
cudzi	15.000,00	13.467,57	15.000,00
Ostatné za skupinu	5.000,00	5.098,94	5.000,00
OSTATNÉ			
Poisné	1.382,40	1.382,40	1.382,40
Nafta	25.000,00	26.683,45	25.000,00
Ostat. materiál a nahr. diely	6.000,00	6.001,68	7.000,00
z toho	3.000,00	2.701,68	3.500,00
konzer.	3.000,00	3.000,00	3.500,00
plachty	110.000,00	120.094,00	115.000,00
Mechaniz. Práce			
Nájom pôdy			
Mzdy			
Odvody			
Odpisy			
Daň z nehnuteľnosti	30.458,00	30.457,93	30.458,00
póda	2.552,00	2.551,51	2.552,00
budovy			
Náklady ostatné	25.000,00	24.917,1	30.000,00
<b>Celkom</b>	<b>381.800,00</b>	<b>404.115,21</b>	<b>417.392,4</b>

V Tapošove dňa: 09.04.2015  
Ing. Jaroszewicz Anna

4

Finančné výsledky za rok 2014

Náklady v eur	2011	2012	2013	2014
-nakúpené hnojivá	24 949	41 619	40 742	45 391
-nakúpené osiva a sadivá	11 881	13 689	23 364	20 836
-nakúpené chemikálie	34 427	25 257	25 311	26 365
-nakúpené krmivá	295 812	340 344	356 103	301 693
-náhradné diely	19 786	16 468	21 922	24 606
-ostatný materiál	70 664	60 780	102 961	93 693
-PHM	88 022	97 125	101 480	105 546
spotreba elek.energie	38 315	39 103	41 765	38 820
-spotreba vody	2 543	3 065	5 039	1 761
-spotreba plynu	5 063	6 609	5 147	5 600
SPOLU:	591 462	644 059	723 834	664 311
-ostatné n, opravy služby	317 204	343 654	260 017	333 398
-mzdy	237 147	248 364	275 767	309 437
-zákonné sociálne poistenie	74 847	80 419	93 111	107 936
-dane a poplatky	4 588	4 374	7 982	7 757
-odpisy HMM	283 466	266 689	273 707	287 403
-úroky	5 182	2 887	1 720	2 897
-ostatné náklady	371 992	118 585	111 292	255 779
Celkové náklady	1 691 466	1 709 031	1 747 429	1 968 918
Celkové výnosy	1 720 283	1 730 087	1 750 403	1 979 435
<b>Výsledok hospodárenia</b>	<b>28 817</b>	<b>21 056</b>	<b>2 974</b>	<b>10 517</b>
- Tržby RV	1 081	67 639	25 665	30 265
- z toho obilie	1 081	45		3 335
- repka		62 952		26 930



Vypracovala: Gavendová Viola

V Tapešove 20.04.2015

**Návrh na rozdelenie zisku:** Zisk zúčtovať na účet Sociálny fond-472- **6000** eur, 427- Ostatné fondy vo výške **4 516,53** eur.

Na základe vyššie uvedených nákladov a výnosov bol dosiahnutý zisk po zdanení vo výške **10 516,53** eur.

**Finančná situácia RD k 31.12.2014**

-úvery	282 164
-finančné účty	137 671
-pohľadavky	301 534
-záväzky z obchodn. styku	316 120
-zásoby	420 896
-celkové aktíva RD	2 411 025
-základné imanie	570 900

<b>Tržby ZV/syraren</b>	787 176	820 331	1 081 871	1 082 322
-z toho mlieko	458 244	441 421	609 287	631 984
zvieratá	24 412/30 969	25 540/46 598	31 367/42 104	25 790/46 194
syraren + ost	208 127/65424	286 384	387 303/9 160	388 789/
aktívacia zv/syr	197 928/2 650	119 364/3517		
-ostatné tržby	651 408	602 161	198 133	462 453
-dotácie	280 618	239 956	244 156	281 414

4

**Úsek technických služieb.**

**Náklady a výnosy za rok 2013 : 2014**

Sporeba náhradných dielov	16.000 €	21 879
Sporeba PHM	49.438 €	62 045
Mzdy	57.593 €	58 102
Náklady na sociálne poisťenie	19.714 €	20 362
Dane	1.939 €	1 214
Odpisy	68.264 €	50 623
Poisťenie strojov	2.146 €	2 407
Tržby	9.850 €	2 294
Ostatné výnosy	23.586 €	66 130
Výkony : - traktory	157.630 €	192 706
ostálne stroje	36.800 €	
<b>Celkové náklady</b>	<b>288.994 €</b>	<b>261 131</b>
<b>výnosy</b>	<b>288.994 €</b>	<b>261 131</b>

Počas roka sme využívali tieto vlastné stroje : traktory - 5 ks  
 nakladné auta - 1 ks  
 univerzálne nakladače - 4 ks  
 a k nim patriace rôzne závesné náradia a nadstavby.

Počas roka využívame aj služby pri sejbe kukurice a obilia pri senážovaní objemových krmovín a kukurice, rezacky a kombajny pri žatve.  
 Na úseku živočíšnej výroby sa podieľame prácami pri údržbe pasienkov, presunoch hospodárskych zvierat a manipuláciou s uskladnením masťalného hnoja.  
 Na úseku rastlinnej výroby sú to práce pri príprave pôdy a sejbe plodín, ošetrovaní počas vegetácie ako aj pri zbere a uskladnení úrody.



**Správa o činnosti kontrolnej komisie za rok 2014**

Kontrolna komisia pri Roľníckom družstve Vavrečka – Tapešovo pracovala podľa potreby.

Tvorila ju 3 členovia v zložení : Majcher Ján

Madleňák František

Krivda Miroslav

Kontrolovala hospodársku činnosť Roľníckeho družstva a sťažnosti členov. Účtovná závierka za rok 2014 bola zúčtovaná so ziskom 10 516,53. €, ktorá bola prekontrolovaná a potvrdená auditorom. Členovia kontrolnej komisie sa zúčastnili pri inventarizácii majetku a hospodárskych prostriedkov Roľníckeho družstva a skutočnosť bola odsúhlasená s účtovnou evidenciou .

Kontrolna komisia kontrolovala predaj hospodárskych zvierat , mlieka a ostatných výrobkov realizovaný roľníckym družstvom.

Kontrolna komisia v priebehu roka sledovala dodržiavanie vnútrodružstevných predpisov a platných zákonov.

