

Výročná správa 2015

EU - GROUP akciová spoločnosť

Účtovná závierka 2015

OBSAH

1. Základné údaje o spoločnosti a jej predmete podnikania
2. Zloženie orgánov spoločnosti
3. Analýza stavu majetku a jeho krytí
4. Analýza vlastného imania a záväzkov
5. Analýza nákladov a výnosov spoločnosti
6. Finančné ukazovatele a bilancia hospodárskeho výsledku
7. Prehľad majetku spoločnosti
8. Prognóza ľudských zdrojov
9. Prehľad najvýznamnejších obchodných partnerov
10. Produkcia spoločnosti
11. Rozhodnutie jedinného akcionára
12. Správa auditora

EU-GROUP bola založená 09.03.2010 a zapísaná v obchodnom registri dňa 19.03.2010 ako akciová spoločnosť. Spoločnosť EU – GROUP a.s. pôsobí na domácom trhu v oblasti stavebnej činnosti. Základnou stratégiou podnikania spoločnosti EU-GROUP a.s. je hlavne podnikanie v oblasti stavebníctva v Slovenskej republike, s cieľom minimálne udržať súčasné výsledky hospodárenia a zamestnanosti v spoločnosti.

O činnosti spoločnosti je akcionár informovaný prostredníctvom zasadnutí predstavenstva spoločnosti ,ktoré je raz za rok. Jedinným akcionárom spoločnosti je družstvo TRISSO INVEST. V roku 2015 spoločnosť zamestnávala 15 zamestnancov. Podstatnú časť tržieb tvorili tržby z predaja vlastných výrobkov a služieb. Spoločnosť za obdobie roku 2015 dosiahla zisk po zdanení vo výške 10157,- Eur.



Štefan Kušník
predseda predstavenstva

Základné údaje spoločnosti

Identifikačné údaje

Obchodné meno:	EU-GROUP akciová spoločnosť
Sídlo:	Nábělkova 1, 841 05 Bratislava
IČO:	45 470 651
DIČ:	2 023 011 694
Deň zápisu:	19. marec 2010

Vedenie spoločnosti, pobočky a predmet činnosti

- Predmet činnosti:**
- geologický prieskum životného prostredia
 - monitorovanie geologických faktorov životného prostredia
 - sanácia geologického prostredia
 - montáž, rekonštrukcia a údržba vyhradených technických zariadení – zdvíhacích
 - uskutočňovanie stavieb a ich zmien
 - výkon činnosti vedenia a uskutočňovania stavieb na individuálnu rekreáciu, prízemných stavieb a stavieb zariadenia staveniska, ak ich zastavaná plocha nepresahuje 300 m² a výšku 15 m, drobných stavieb a ich zmien
 - kúpa tovaru na účely jeho predaja konečnému spotrebiteľovi (maloobchod) alebo iným prevádzkovateľom živnosti (veľkoobchod)
 - čistenie budov
 - sprostredkovateľská činnosť v oblasti služieb
 - poskytovanie úverov alebo pôžičiek z peňažných zdrojov získaných výlučne bez verejnej výzvy a bez verejnej ponuky majetkových hodnôt
 - prenájom hnutelných vecí
 - prípravné práce k realizácii stavieb
 - dokončovacie stavebné práce pri realizácii exteriérov a interiérov
 - maliarske, natieračské a sklenárske práce
 - nákladná cestná doprava vykonaná vozidlami s celkovou hmotnosťou do 3,5 t vrátane prípojného vozidla
 - diagnostika kanalizačných potrubí
 - výkon činnosti stavbyvedúceho – pozemné stavby
 - vypracovanie dokumentácie a projektu jednoduchých stavieb, drobných stavieb a zmien týchto
 - diagnostika kanalizačných potrubí
 - výkon činnosti stavbyvedúceho – pozemné stavby
 - vypracovanie dokumentácie a projektu jednoduchých stavieb, drobných stavieb a zmien týchto stavieb
 - vykonanie činnosti koordinátora bezpečnosti
 - sprostredkovateľská činnosť v oblasti obchodu
 - sprostredkovateľská činnosť v oblasti výroby
 - činnosť podnikateľských, organizačných a ekonomických poradcov
 - výkon činnosti stavbyvedúceho – inžinierske stavby
 - podnikanie v oblasti nakladania s iným ako nebezpečným odpadom
 - poskytovanie služieb v poľnohospodárstve a záhradníctve
 - vŕtanie studní s dĺžkou do 30 m
 - kopanie studní
 - opracovanie drevnej hmoty a výroba komponentov z dreva
 - výroba jednoduchých výrobkov z kovu
 - výroba chladiacich, ventilačných a filtračných zariadení
 - montáž, rekonštrukcia a údržba nevyhradených technických zariadení
 - inštalácia elektrických rozvodov a zariadení na bezpečné napätie

- informatívne testovanie, meranie, analýzy a kontroly
- projektovanie a konštruovanie elektrických zariadení
- výroba čerpadiel, kompresorov, ventilov a armatúr
- inštalácia a opravy chladiarenských zariadení
- montáž, rekonštrukcia a údržba vyhradených technických zariadení – elektrických
- podnikanie v oblasti nakladania s nebezpečným odpadom
- zámočnictvo
- potápačské práce v rozsahu voľných živností

Štatutárny orgán

Predstavenstvo :

Štefan Kušník-predseda predstavenstva
Dragan Georgiev - člen predstavenstva

Základné imanie

Výška zákl. imania:

25 020,- EUR

Rozdelenie zisku

Na základe zasadnutia valného zhromaždenia zo dňa 11.04.2016

Jediný akcionár spoločnosti TRISSO INVEST - družstvo rozhodol o preúčtovaní zisku 10.157,- EUR za rok 2015 na účet nerozdeleného zisku minulých rokov.

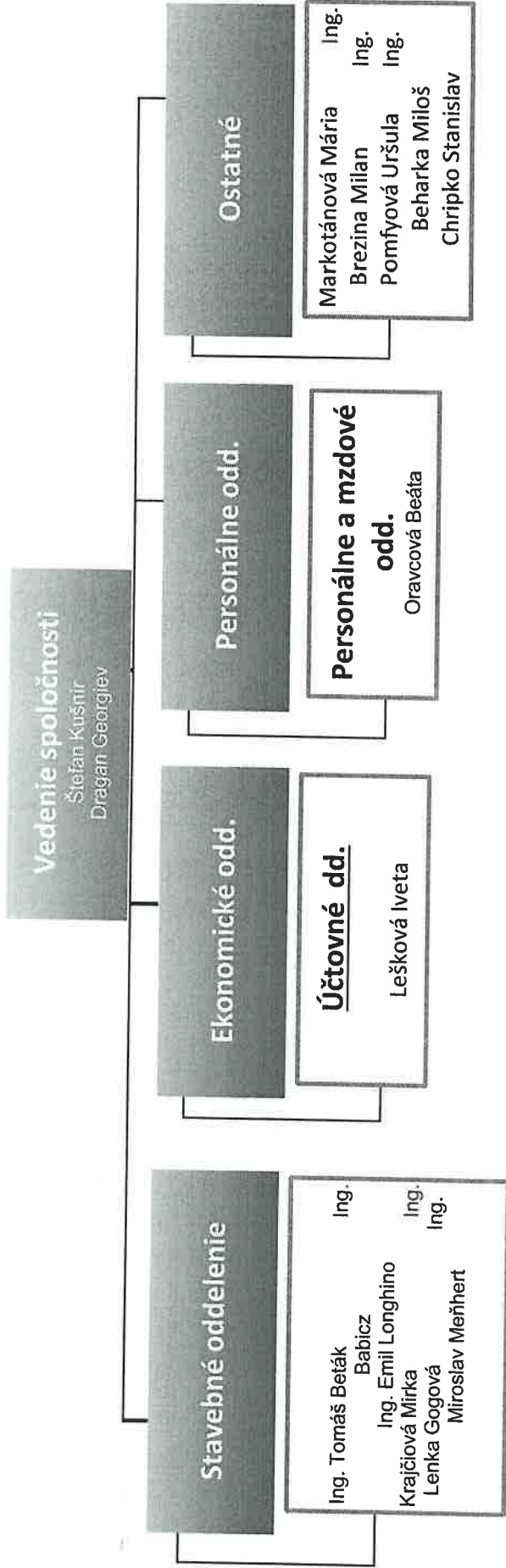
Iné skutočnosti

v po skončení účtovného obdobia, za ktoré sa vyhotovuje výročná správa, nenastali žiadne významné skutočnosti ani udalosti osobitného významu

spoločnosť nemá zriadenú organizačnú zložku v zahraničí

spoločnosť nevykonáva činnosť v oblasti výskumu a vývoja

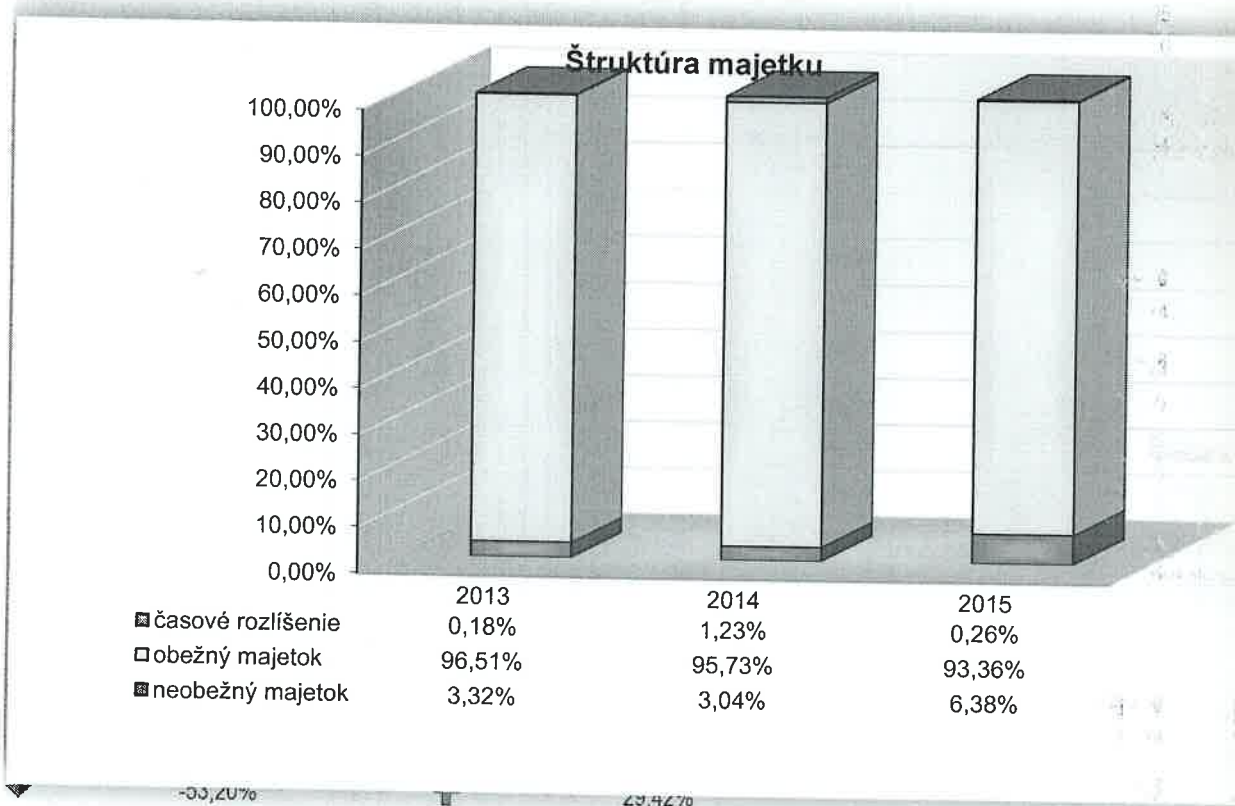
spoločnosť nenadobudla vlastné akcie, dočasné listy, obchodné podiely a akcie, dočasné listy a obchodné podiely materskej účtovnej jednotky



Majetková situácia v EUR

Majetok spoločnosti zaznamenal v porovnaní s rokom 2015 pokles o 10,26%. Viac ako 76,94% z celkového majetku predstavuje dlhodobý hmotný majetok, konkrétne osobné motorové vozidlá. Podiel krátkodobých pohľadávok z celkového majetku činí 17,49 % a podiel zásob predstavuje 3,87 %.

Majetok	31.12.2015		31.12.2014		31.12.2013	
B. Neobežný majetok celkom	99 128	6,38%	101 098	3,04%	85 125	3,32%
I. Dlhodobý nehmotný majetok	0	0,00%	0	0,00%	0	0,00%
II. Dlhodobý hmotný majetok	99 128	100,00%	101 098	100,00%	85 125	100,00%
III. Dlhodobý finančný majetok	0	0,00%	0	0,00%	0	0,00%
C. Obežný majetok celkom	1 451 451	93,36%	3 179 826	95,73%	2 477 019	96,51%
I. Zásoby	11 150	0,77%	986	0,03%	184	0,01%
II. Dlhodobé pohľadávky	0	0,00%	0	0,00%	0	0,00%
III. Krátkodobé pohľadávky	1 228 405	84,63%	2 860 678	89,96%	2 015 276	81,36%
IV. Finančné účty	211 896	14,60%	318 162	10,01%	461 559	18,63%
V. Krátkodobý finančný majetok	0	0,00%	0	0,00%	0	0,00%
D. Časové rozlíšenie celkom	4 051	0,26%	40 744	1,23%	4 514	0,18%
Spolu majetok	1 554 630	100,00%	3 321 668	100,00%	2 566 658	100,00%

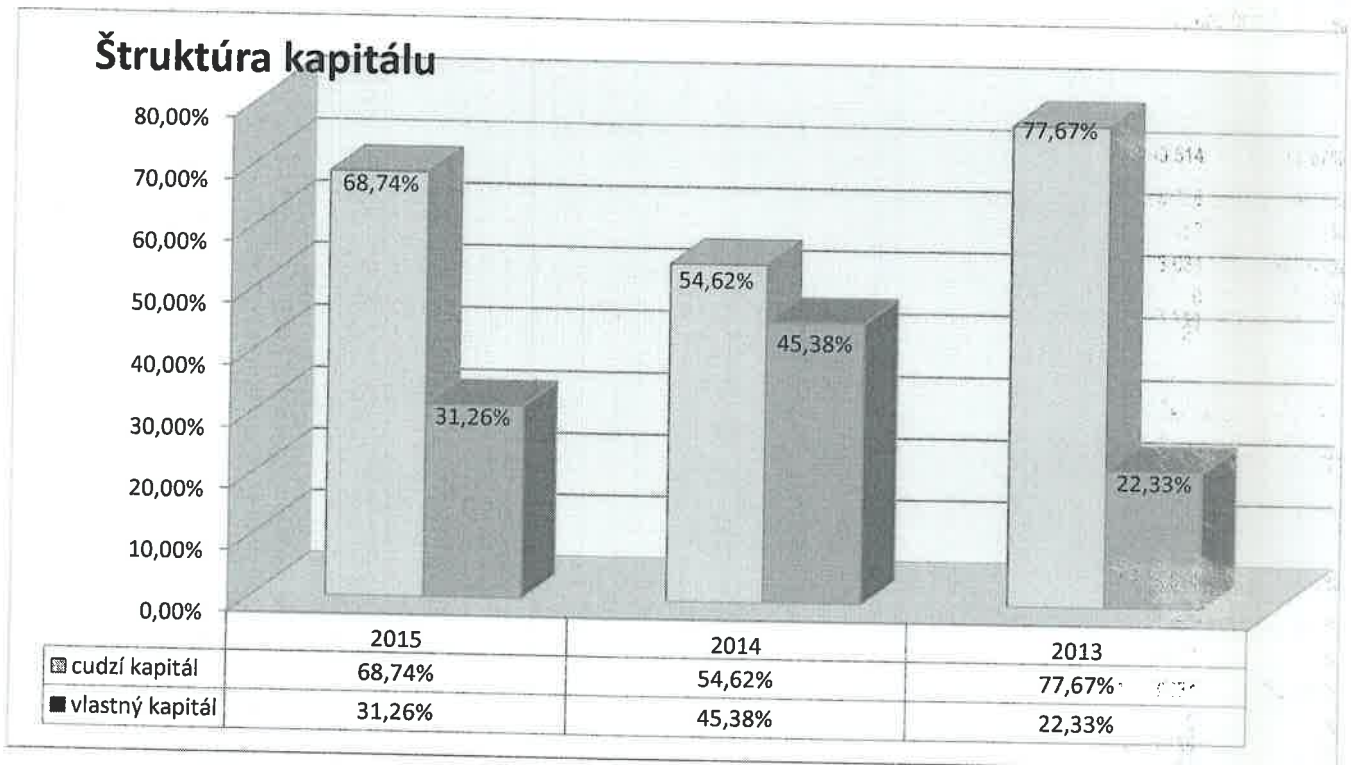


Majetok	31.12.2015	31.12.2014	2015-2014	31.12.2013	2014-2013
B. Neobežný majetok celkom	99 128	101 098	-1 970	85 125	15 973
I. Dlhodobý nehmotný majetok	0	0	0	0	0
II. Dlhodobý hmotný majetok	99 128	101 098	-1 970	85 125	15 973
III. Dlhodobý finančný majetok	0	0	0	0	0
C. Obežný majetok celkom	1 451 451	3 179 826	-1 728 375	2 477 019	702 807
I. Zásoby	11 150	986	10 164	184	802
II. Dlhodobé pohľadávky	0	0	0	0	0
III. Krátkodobé pohľadávky	1 228 405	2 860 678	-1 632 273	2 015 276	845 402
IV. Finančné účty	211 896	318 162	-106 266	461 559	-143 397
V. Krátkodobý finančný majetok	0	0	0	0	0
D. Časové rozlíšenie celkom	4 051	40 744	-36 693	4 514	36 230
Spolu majetok	⇒ 1 554 630 ↓	↑ 3 321 668	-1 767 038	↑ 2 566 658	755 010

Vlastné imanie a záväzky

V roku 2015 zaznamenala EU-GROUP a.s. pokles hodnoty vlastného imania. Výsledok hospodárenia je nižší, ako v predošlom roku. Spoločnosť zaznamenala pokles krátkodobých záväzkov, ktorý pomáha efektívnejšie využívať vnútorné finančné zdroje, pri úspore úrokových nákladov ako aj pri zlepšovaní podmienok riadenia finančného toku.

	31.12.2015		31.12.2014		31.12.2013	
A. Vlastné imanie spolu	485 940	31,26%	1 507 391	45,38%	573 144	22,33%
I. Základné imanie	25 020	5,15%	25 020	5,15%	25 020	5,15%
II. Kapitálové fondy	5 004	1,03%	5 004	1,03%	5 004	1,03%
III. Fondy zo zisku	0	0,00%	0	0,00%	0	0,00%
IV. Výsledok hospodárenia minulých rokov	445 759	91,73%	543 121	111,77%	278 298	57,27%
V. Výsledok hospodárenia za účtovné obdobie	10 157	2,09%	934 246	192,26%	264 822	54,50%
B. Záväzky spolu	1 068 690	68,74%	1 814 277	54,62%	1 993 514	77,67%
I. Rezervy	19 317	1,81%	14 479	1,35%	9 706	0,91%
II. Dlhodobé záväzky	4 735	0,44%	389	0,04%	153	0,01%
III. Krátkodobé záväzky	1 044 638	97,75%	1 799 385	168,37%	1 983 634	185,61%
IV. Bankové úvery a výpomoci	0	0,00%	0	0,00%	0	0,00%
V. Časové rozlíšenie	0	0,00%	24	0,00%	21	0,00%
Vlastné imanie a záväzky celkom	1 554 630	100,00%	3 321 668	100,00%	2 566 679	100,00%



	31.12.2015	31.12.2014	2015-2014	31.12.2013	2014-2013
A. Vlastné imanie spolu	485 940	1 507 391	-1 021 451	573 144	934 247
I. Základné imanie	25 020	25 020	0	25 020	0
II. Kapitálové fondy	5 004	5 004	0	5 004	0
III. Fondy zo zisku	0	0	0	0	0
IV. Výsledok hospodárenia minulých rokov	445 759	543 121	-97 362	278 298	264 823
V. Výsledok hospodárenia za účtovné obdob	10 157	934 246	-924 089	264 822	669 424
B. Záväzky spolu	1 068 690	1 814 277	-745 587	1 993 514	-179 237
I. Rezervy	19 317	14 479	4 838	9 706	4 773
II. Dlhodobé záväzky	4 735	389	4 346	153	236
III. Krátkodobé záväzky	1 044 638	1 799 385	-754 747	1 983 634	-184 249
IV. Bankové úvery a výpomoci	0	0	0	0	0
V. Časové rozlíšenie	0	24	-24	21	3
Vlastné imanie a záväzky celkom	↓ 1 554 630	↑ 3 321 668	-1 767 038	⇒ 2 566 679	754 989

Výnosová situácia v EUR

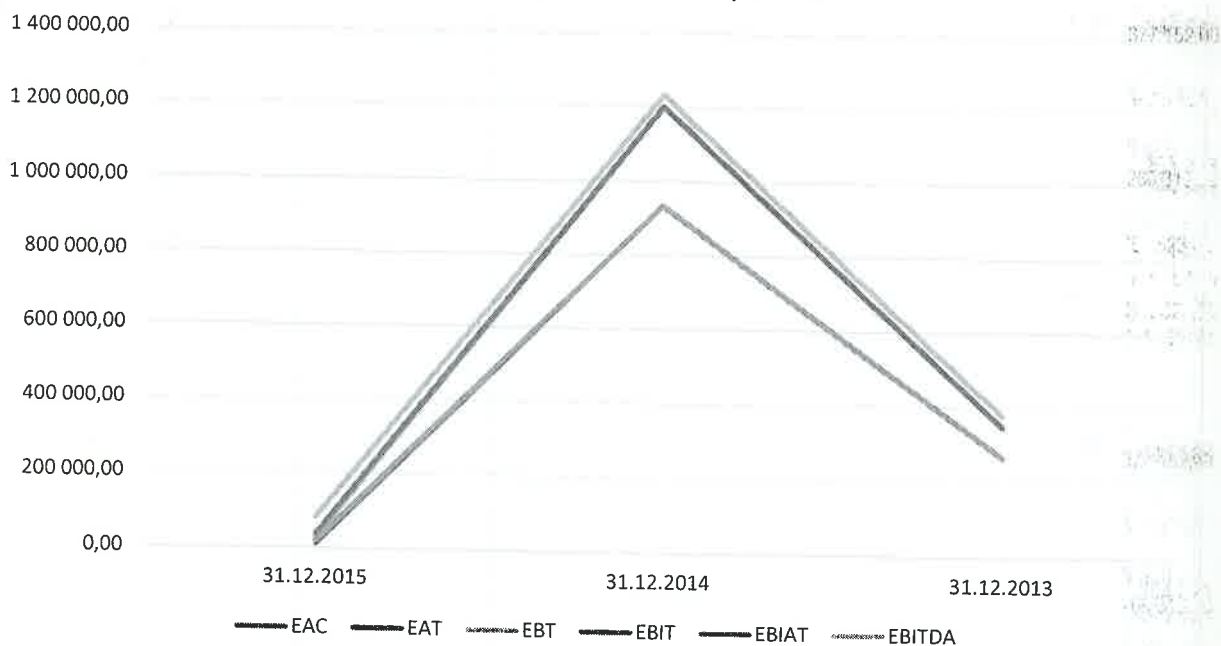
EU-GROUP a.s. dosiahla v roku 2015 výsledok hospodárenia po zdanení vo výške **10.157,- EUR**

	31.12.2015		31.12.2014		31.12.2013	
Tržby z predaja tovaru	0	0,00%	675 183	6,29%	0	0,00%
Tržby z predaja vlastných výrobkov	0	0,00%	0	0,00%	0	0,00%
Tržby z predaja služieb	8 275 989	99,80%	10 057 554	93,66%	10 184 574	99,60%
Zmena stavu vnútroorganizačných zásob	10 052	0,12%	0	0,00%	0	0,00%
Aktivácia	0	0,00%	0	0,00%	0	0,00%
Tržby z predaja dlhodobého majetku a materiá	0	0,00%	1 687	0,02%	39 434	0,39%
Ostatné výnosy z hospodárskej činnosti	6 521	0,08%	3 379	0,03%	1 369	0,01%
* Výnosy z hospodárskej činnosti spolu ↓	8 292 562		10 737 803 ↑		10 225 377 ↑	
Náklady vynaložené na obstaranie predaného tovaru	0	0,00%	402 367	4,22%	0	0,00%
Spotreba materiálu, energie a ostatných neskl:	116 560	1,41%	37 155	0,39%	75 335	0,76%
Opravné položky k zásobám	0	0,00%	0	0,00%	0	0,00%
Služby	7 863 347	94,95%	8 862 180	92,88%	9 526 455	96,42%
Osobné náklady	225 054	2,72%	194 808	2,04%	196 557	1,99%
Dane a poplatky	1 891	0,02%	2 055	0,02%	3 180	0,03%
Úpisy a opravné položky k dlhodobému nehmotnému majetku a dlhodobému hmotnému majetku	46 907	0,57%	32 201	0,34%	29 767	0,30%
Zostatková cena predaného dlhodobého majetku a predaného materiálu	0	0,00%	1 704	0,02%	32 870	0,33%
Opravné položky k pohľadávkam	0	0,00%	0	0,00%	0	0,00%
Ostatné náklady na hospodársku činnosť	28 044	0,34%	8 924	0,09%	16 218	0,16%
* Náklady na hospodársku činnosť spolu ↓	8 281 803		9 541 394 ↑		9 880 382 ↑	
* Výsledok hospodárenia z hospodárskej činnosti ↓	10 759 ↓	1,0 ↑	1 196 409 ↑	1,1 ↓	344 995 ↓	1,0
Výnosy z finančnej činnosti	27 648		10 871		3 176	
Náklady na finančnú činnosť	10 449		6 665		2 282	
* Výsledok hospodárenia z finančnej činnosti ↑	17 199		4 206 ↓		894 ↓	
Daň z príjmov z bežnej činnosti	17 801		266 369		81 066	
Výsledok hospodárenia za účtovné obdobie pred zdanením ↓	27 958		1 200 615 ↑		345 889 ↓	
Výsledok hospodárenia za účtovné obdobie po zdanení (+/-) (r. 56 - r. 57 - r. 60) ↓	10 157		934 246 ↑		264 823 ↓	

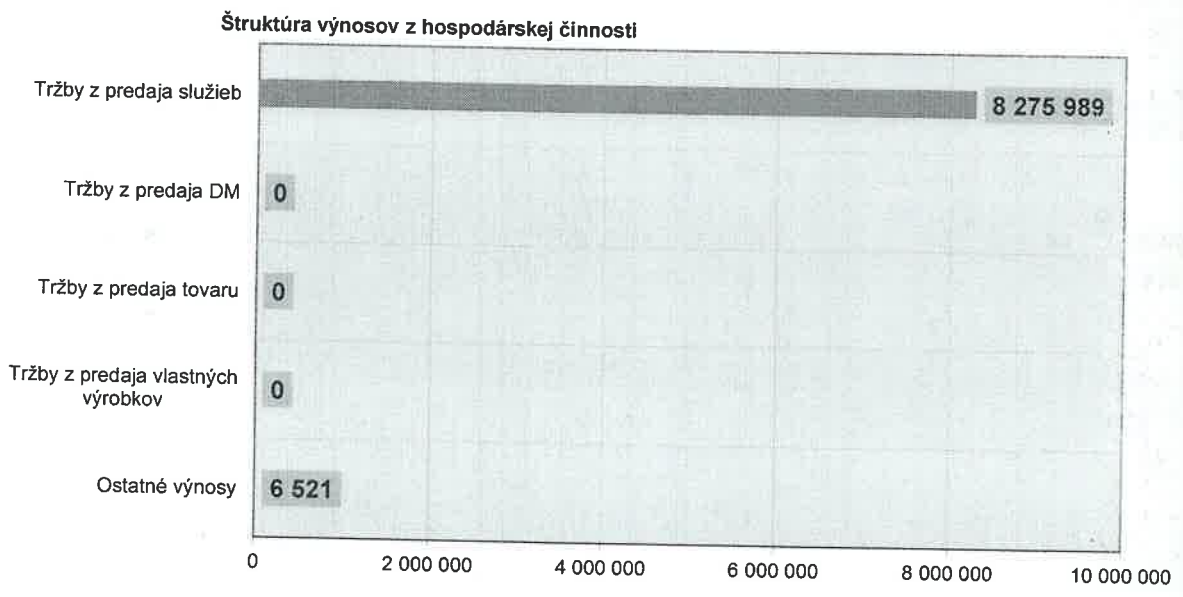
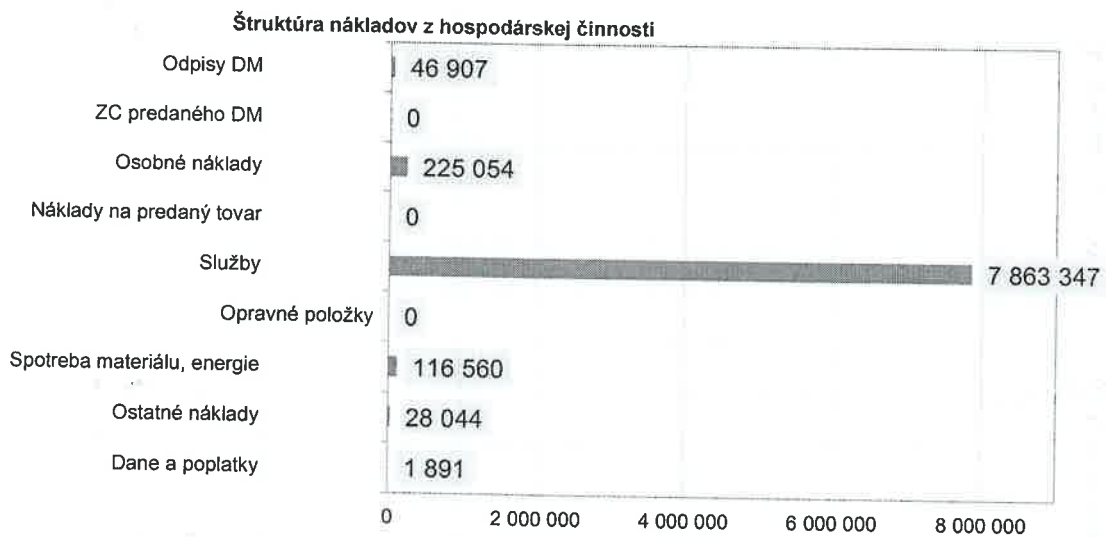

Bilancia hospodárskeho výsledku v EUR

	31.12.2015	31.12.2014	31.12.2013
Zisk pred zdanením, úrokmi a odpismi (Earnings before interest, taxes, depreciation and amortization charges) EBITDA	↓ 83 932,00	↑ 1 234 156,00	↓ 377 452,00
Zisk pred zdanením a úrokmi (Earnings before interest and taxes,) EBIT	↓ 37 025,00	↑ 1 201 955,00	↓ 347 385,00
Zisk pred úrokmi po zdanení.(Earnings Before Interest After Taxes) EBIAT	↓ 19 224,00	↑ 935 586,00	↓ 266 319,00
Čistý zisk k rozdelení akcionárom vlastniacich kmeňové akcie (Earning available for common	↓ 10 157,00	↑ 934 246,00	↓ 264 823,00
Zisk pred zdanením (Earnings before tax) EBT	↓ 27 958,00	↑ 1 200 615,00	↓ 345 889,00
Čistý zisk (Earnings after tax) EAT	↓ 10 157,00	↑ 934 246,00	↓ 264 823,00

Rozklad hospodárskeho výsledku



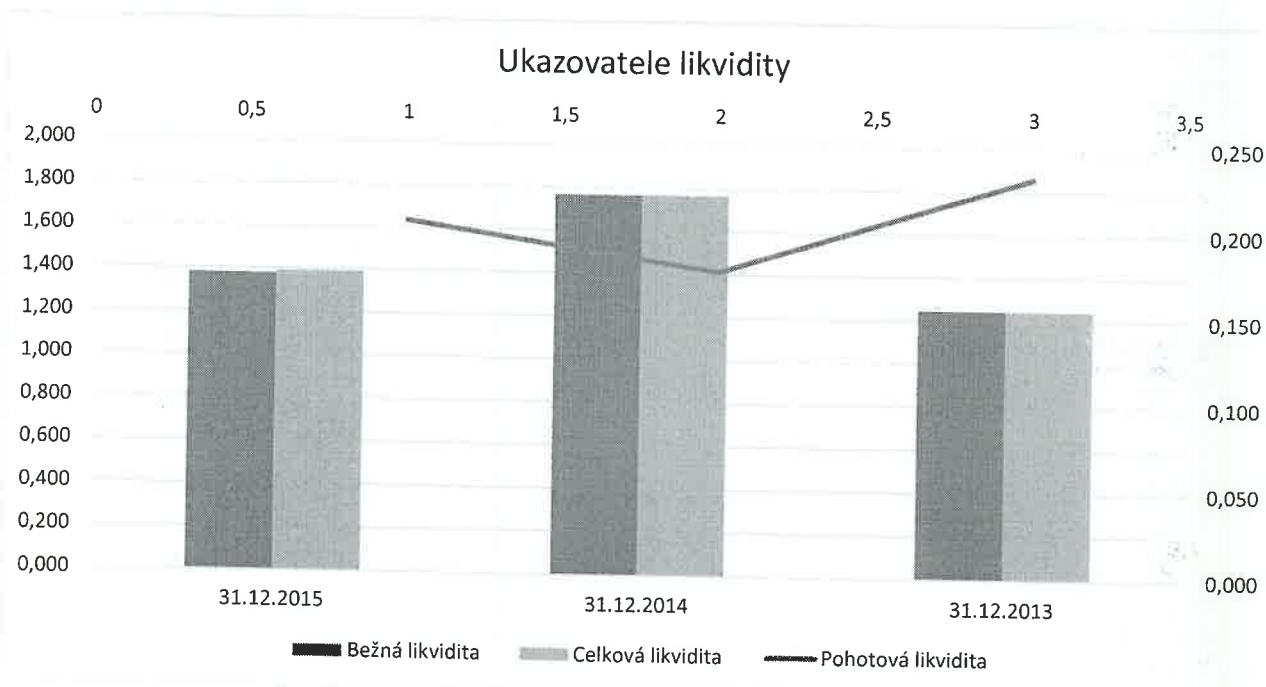
Cash Flow v EUR	31.12.2015		31.12.2014
Prevádzkové aktivity (Operating Activities)			
Čistý zisk pred prioritných dividend (Net Income before preferred dividends)	1 090,00 €		932 906,00 €
Noncash adjustments (nepeňažné úpravy)			
Odpisy a amortizácia (Depreciation and amortization)	46 907,00 €		32 201,00 €
Zmena stavu pohľadávok (Increase in accounts receivable)	-1 632 273,00 €		845 402,00 €
Zmena stavu zásob (Increase in inventories)	10 164,00 €		802,00 €
Zmena stavu splatných záväzkov (Increase in accounts payable)	-754 747,00 €		-184 249,00 €
Zmena stavu časového rozlíšenia (Increase in accruals)	-24,00 €		3,00 €
Čistý CF (použitý) z prevádzkových činností Net cash provided (used) by operating activities	↓ -2 328 883,00 €	↑	1 627 065,00 €
Investičnej činnosti (Investing activities)			
Peňažné prostriedky použité na obstaranie DHM (Cash used to acquire fixed assets)	44 937,00 €		48 174,00 €
Predaj krátkodobého finančného majetku (Sale of short-term investments)	0,00 €		0,00 €
Čistý CF (použitý) z investičnej činnosti (Net cash provided (used) by investing activities)	↓ 44 937,00 €	↑	48 174,00 €
Z finančnej činnosti (Financing Activities)			
Zvýšenie zmenky na úhradu (Increase in notes payable)	0,00 €		0,00 €
Zvýšenie dlhopisov (Increase in bonds)	0,00 €		0,00 €
Čistý CF (použitý) z finančnej činnosti (Čistý CF (použitý) z finančnej činnosti)	↑ 0,00 €	↑	0,00 €
Čistá zmena peňažných prostriedkov a ekvivalentov (Net change in cash and equivalents)	↓ -2 283 946,00 €	↑	1 675 239,00 €
Peňažné prostriedky a cenné papiere na začiatku roka (Cash and securities at beginning of the year)	318 162,24 €		461 558,79 €
Peňažné prostriedky a cenné papiere na konci roka (Cash and securities at end of the year)	↓ -1 965 783,76 €	↑	2 136 797,79 €
Čistý prevádzkový pracovný kapitál (Net Operating Working Capital - NOWC)	408 312,16 €		1 380 417,24 €
Čistý prevádzkový zisk po zdanení (Net Operating Profit After Taxes NOPAT)	22 366,40 €		960 492,00 €
Čistý prevádzkový kapitál (Total Net Operating Capital TOC)	507 440,16 €		1 481 515,24 €
Free Cash Flow FCF	996 441,48 €		996 441,48 €
Market Value Added - MVA	-454 766,00 €		-1 476 067,00 €
Economic Value Added - EVA	-33 452,02 €		800 488,35 €
The Return on Invested Capital ROIC	4,41%		64,83%



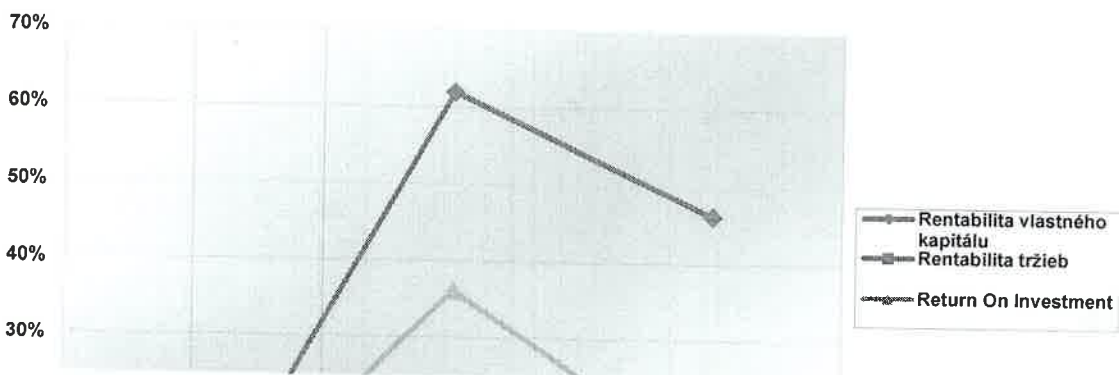
Ukazovatele

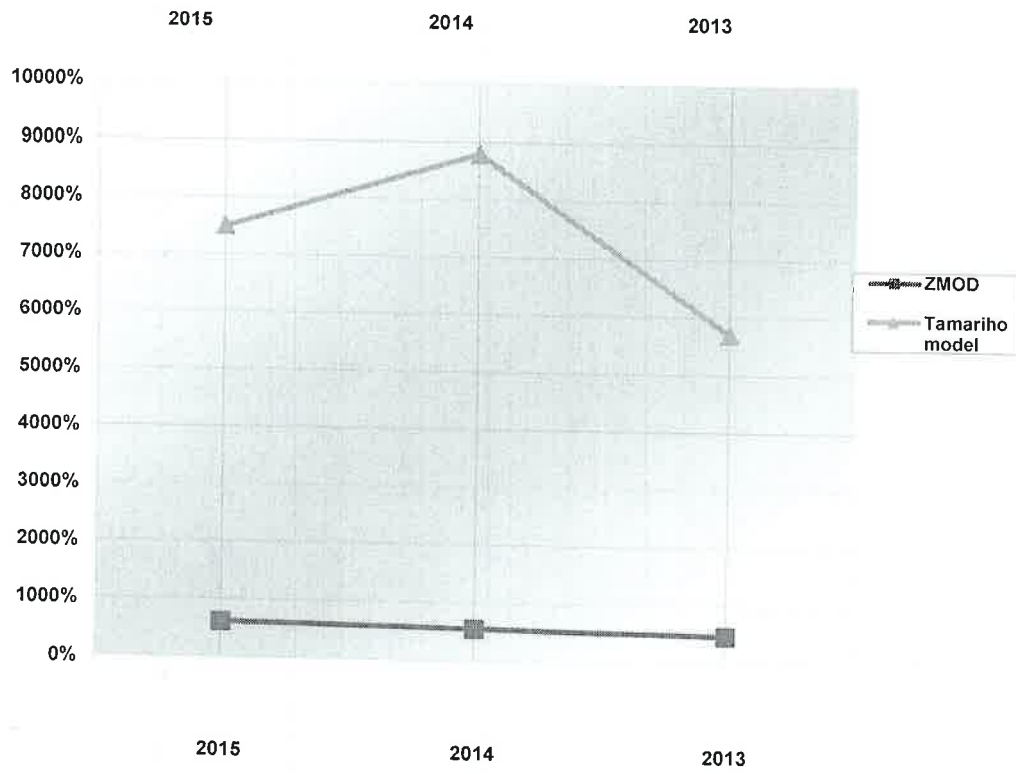

		31.12.2015		31.12.2014		31.12.2013
Ukazovatele likvidity						
Pohotová likvidita (OKAMŽITÁ LIKVIDITA) (finančné účty / krátkodobé záväzky + finančné výpomoc + bežné bankové úvery)	⇒	0,204	↓	0,177	↑	0,233
Bežná likvidita (krátkodobý majetok - zásoby / krátkodobé záväzky + finančné výpomoc + bežné bankové úvery)	↓	1,380	↑	1,767	↓	1,249
Celková likvidita (krátkodobý majetok/ krátkodobé záväzky + finančné výpomoc + bežné bankové úvery)	↓	1,391	↑	1,767	↓	1,249
Ukazovatele rentability						
Rentabilita celkového kapitálu (Return on Investment - ROI) (EBIT - Zisk pred odpočítaním úrokov a daní / celkový kapitál)	▽	2,38%	▲	36,19%	▽	13,53%
Rentabilita vlastného kapitálu (Return on Equity - ROE) (EAT - čistý príjem (zisk po zdanení)/ vlastný kapitál)	▽	2,09%	▲	61,98%	▲	46,21%
Rentabilita tržieb (Return on Sales - ROS) EAT - čistý príjem (zisk po zdanení) / tržby *100	▽	0,12%	▲	8,70%	▽	2,59%
Ukazovatele aktivity						
Doba obratu zásob (Days in Inventory) (zásoby / tržby / n)	↑	0	↓	0	↓	0
Doba obratu (inkasa) pohľadávok (%) (pohľadávky z obchodného styku / tržby / n)	↓	32	⇒	51	↑	67
Obrátka zásob (Inventory Turnover) (-) (tržby / zásoby)	↓	2 488	↓	18 349	↑	55 565
Ukazovatele zadliženosti						
Koeficient samofinancovania (%) (vlastné imanie / Aktíva * 100)	—	31,26%	▲	45,38%	▽	22,33%
Celková zadliženost' - veriteľské riziko (%) (celkové záväzky (cudzí kapitál) / celkové aktíva (celkový kapitál) *100)	—	68,74%	▽	54,62%	▲	77,67%

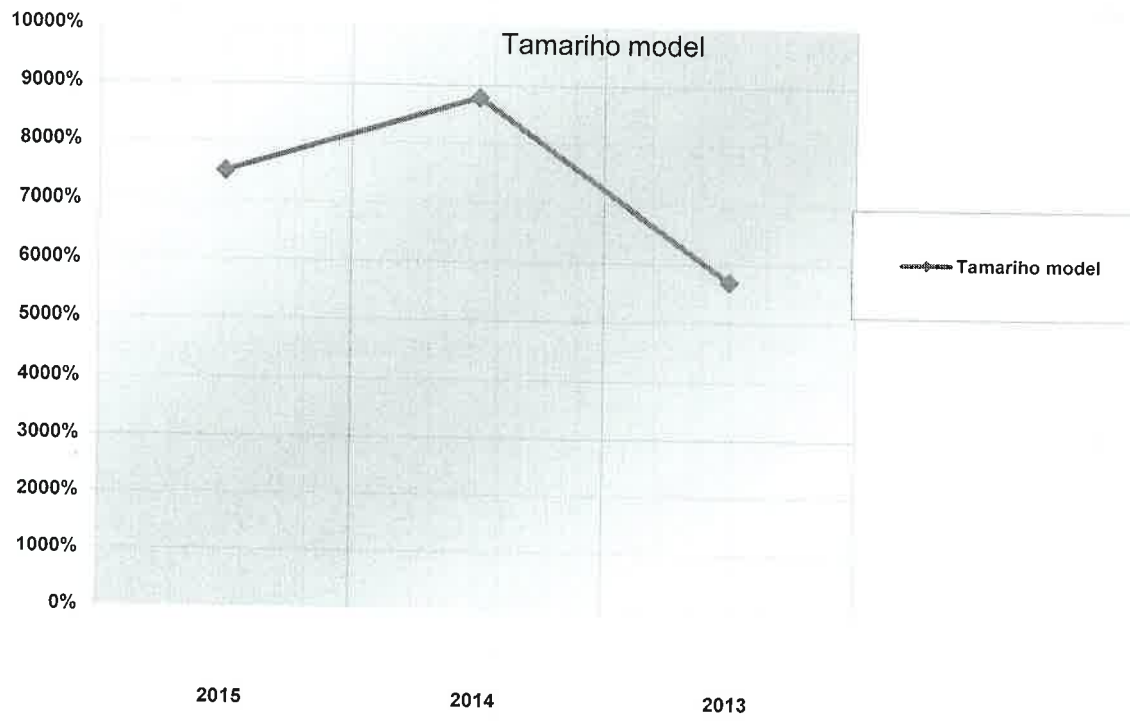
Stupeň finančnej samostatnosti podniku (vlastné imanie (vlastný kapitál) / cudzí kapitál)	(-)	▼	0,45 ▲	0,83 ▼	0,29
Úverová zadĺženosť (krátkodobé finančné výpomoci a bankové úvery celkom / celkový kapitál)	(%)	▲	0,00% ▲	0,00% ▲	0,00%
ZMOD - Modifikácia Altmanovho modelu na podmienky českých a slovenských podnikov (ZMOD = 1,2 x1 + 1,4 x2 + 3,3 x3 + 0,6 x4 + 1,0 x5 + 1,0 x6)		▲	6,122 ⇨	5,550 ▼	4,960
Tamariho model		⇨	75 ▲	88 ▼	57



V roku 2015 nastala markantná zmena v rentabilite tržieb oproti roku 2014. Zvýšila sa o 181,40%. Príčinou je oživenie stavebného trhu, hlavne diaľničného segmentu - PPP projekty, ale taktiež v bytovej a priemyselnej výstavbe.








	Stav 1.1.2015	Prírastky	Úbytky	Preúčtovania	Stav 31.12.2015	Oprávk., opravné položky	Účtovná hodnota 31.12.2015	Účtovná hodnota 31.12.2014	Odpisy	2015
I. Dlhodobý nehmotný majetok										
1. Softvér	0	0	0	0	0	0	0	0	0	0
2. Oceniteľné práva	0	0	0	0	0	0	0	0	0	0
II. Dlhodobý hmotný majetok										
1. Pozemky	0	0	0	0	0	0	0	0	0	0
2. Stavby	0	0	0	0	0	0	0	0	0	0
3. Samostatné hnutelné veci a súbory hnutelných vecí	0	0	0	0	0	0	0	0	0	0
4. Obstarávaný dlhodobý hmotný majetok	101 098	95 535	97 504	0	99 129	0	99 129	101 098	46 907	46 907
	0	0	0	0	0	0	0	0	0	0
Celkový súčet	▲ 101 098	95 535	97 504	0 ▼	99 129	0 ↓	99 129 ↑	101 098	46 907	46 907

Účtovná hodnota dlhodobého majetku v EUR



2013




2014

2015

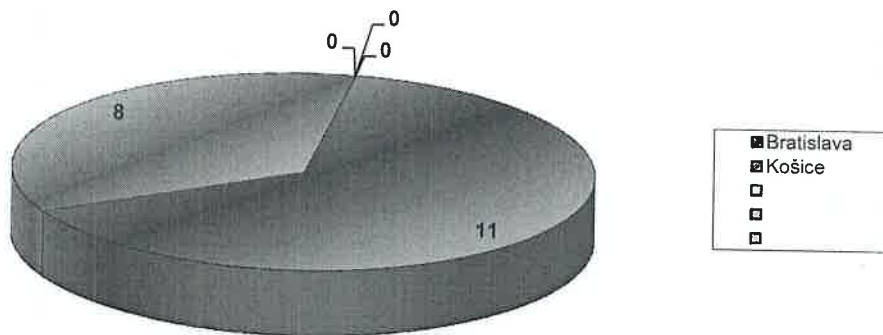
Faint, illegible text or bleed-through from the reverse side of the page, possibly containing a list or table.

Ľudské zdroje

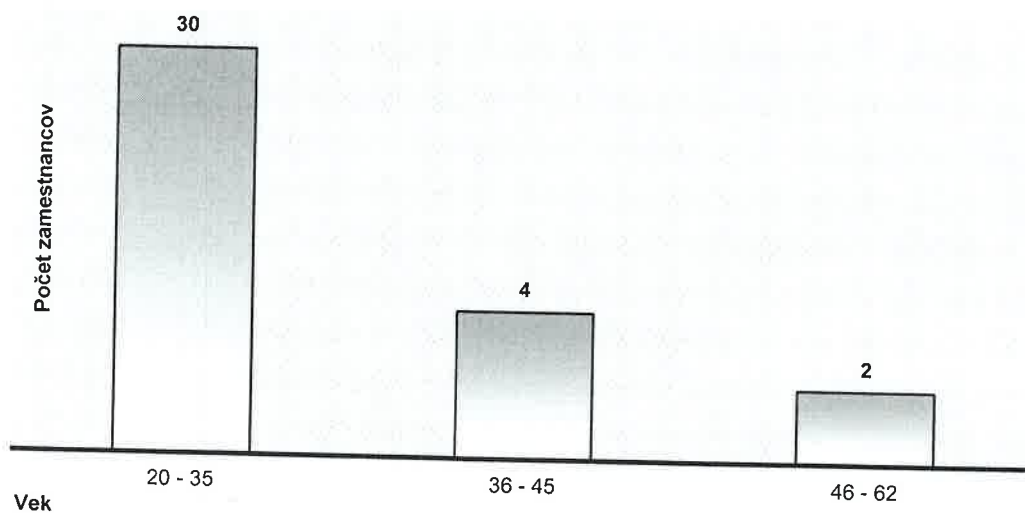
Spoločnosť ku koncu roka 2015 zamestnávala zamestnancov.



Zamestnanci podľa pobočiek



Veková štruktúra zamestnancov



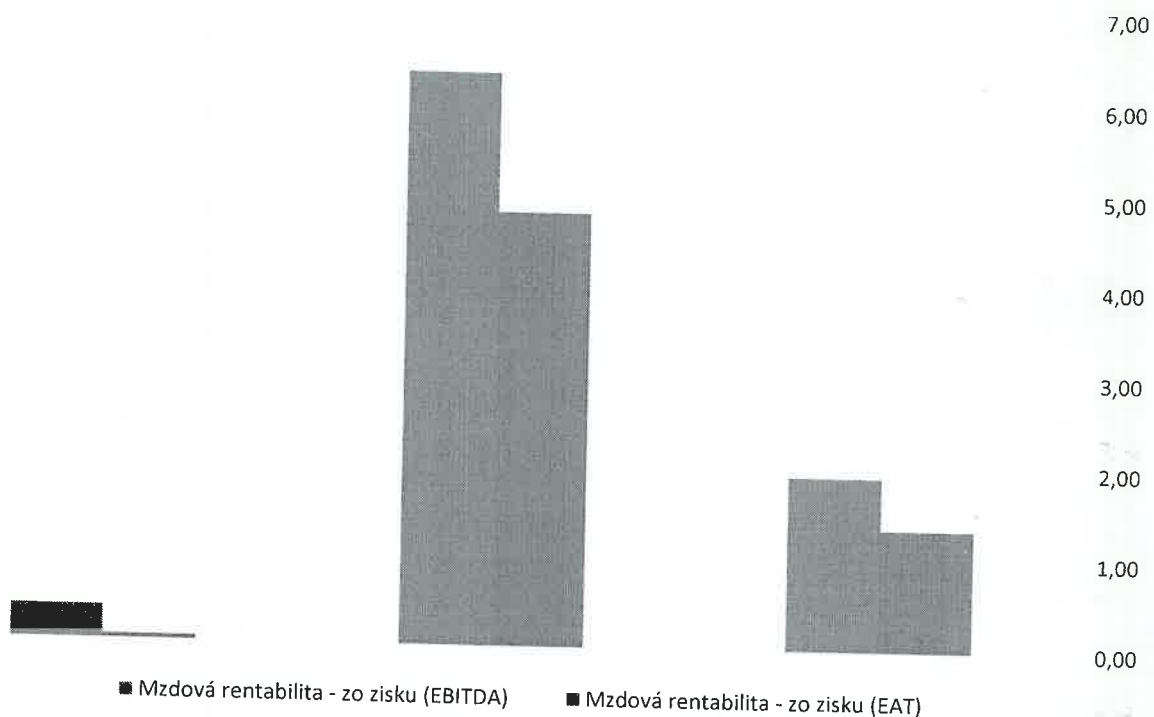
Produktivita práce

Produktivita práce (FO) (z tržieb)	40 568,57	52 619,73	44 842,14
Produktivita práce (PO) (z tržieb)	10 610,24	13 977,11	11 513,52
Priemerný mesačný zárobok zamestnanca	288,53	253,66	221,35
Mzdová produktivita - z tržieb	36,77	55,10	52,02
Mzdová rentabilita - zo zisku (EBITDA)	0,37	6,34	1,92
Mzdová rentabilita - zo zisku (EAT)	0,05	4,80	1,35
Podiel zisku na zamestnanca (EBITDA)	107,61	1 606,97	424,72
Podiel zisku na zamestnanca (EAT)	13,02	1 216,47	298,22
Produktivita práce z pridanej hodnoty - hodinová	2,31	40,60	15,01
Produktivita práce z pridanej hodnoty - denná	18,47	324,76	120,06
Produktivita práce z pridanej hodnoty - ročná / 1 F.č	18 007,88	84 178,53	30 672,84
Produktivita práce z pridanej hodnoty - ročná / 1 P.č	4 709,75	22 359,92	7 875,46
Priemerná dĺžka dňa v hodinách	8	8	8

Produktivita práce (z výnosov)

▼ 10666,936 ▲ 13995,669 ▼ 11518,641

Mzdová rentabilita - zo zisku



Najvýznamnejší odberatelia

Vodohospodárska výstavba š.p. Bratislava
Ministerstvo životného prostredia SR Bratislava
YETI s.r.o. Valča
Obec Perín Chym
Obec Nováčany

Najvýznamnejší dodávateľia

MBL a.s. Košice

LACOM s.r.o. Košické Olšany

JNT s.r.o. Košice

Elektron-SK s.r.o. Košice

INERT Slovensko s.r.o. Trnava

Kobera NAD s.r.o. Bratislava

GEO Slovakia s.r.o. Košice

Public event s.r.o. Košice

Najvýznamnejšie služby

Stavebné práce - zákazková výroba

Právne služby

Auditorské služby a daňové poradenstvo

Nájom nebytových priestorov

Reklamné služby