

# VÝROČNÁ SPRÁVA

## ROK 2016



## **O b s a h**

- 1 ..... Predstavenie spoločnosti
- 2 ..... Príhovor Generálneho riaditeľa
- 3 ..... Vyhodnotenie obchodného plánu
- 4 ..... Stav majetku a výsledok hospodárenia
- 5 ..... Ľudské zdroje
- 6 ..... Environmentálna politika
- 7 ..... Platby orgánom verejnej moci
- 8 ..... Účtovná uzávierka



# 1. Predstavenie spoločnosti

Spoločnosť ŽIAROMAT a. s. Kalinovo je tradičný výrobca žiaruvzdorných materiálov.

K tomuto druhu výroby ho historicky predurčuje výskyt žiaruvzdorných ílov v lokalite Ipeľská kotlina a tiež geografická blízkosť spracovateľov železnej rudy a rúd neželezných kovov v minulosti (Podbrezová, Tisovec, Krompachy a podobne).

Vo svojej histórii spoločnosť prešla rôznymi etapami vývoja od samostatnej existencie vo forme účastinnej spoločnosti, cez zaradenie do štátneho podniku Slovenské magnezitové závody, š.p., ďalej existovala ako samostatný štátny podnik, aktuálnou formou je akciová spoločnosť patriaca do skupiny ŽP GROUP Podbrezová.

Z hľadiska výrobného programu je pre ŽIAROMAT a. s. stále hlavnou časťou výroby – šamot (t.z. stavivá na báze  $Al_2O_3$ ), ktorý je lisovaný buď plastickým alebo polosuchým spôsobom a tiež výroba žiarobetónov a iných hmôt a žiaruvzdorných zmesí.

Napriek postupnému znižovaniu mernej spotreby žiaruvzdorných materiálov v oblasti výroby ocele a neželezných kovov si spoločnosť našla svoje miesto na trhu a po zrealizovaní nevyhnutných technologických investícií potvrdí svoje opodstatnenie aj v budúcnosti.

**Predstavenstvo :**

---

**Ing. Marian Kurčík - predseda**

**Ing. Ľubomír Kupec - podpredseda**

**Ing. Roman Gál - člen**

**Ing. Ivan Zemko - člen**

**Ing. Ján Villim - člen**

**Dozorná rada:**

---

**Miroslav Milec**

**Ing. Jozef Marčok**

**Miroslav Šulaj**

**Ing. Ján Banas**

**Ing. Martin Domovec**

**Ing. Miloš Dekrét**

**Obchodné meno: ŽIAROMAT a.s.**

---

**Sídlo:                   Továrenská 1  
                              Kalinovo 985 01**

**IČO:                     31633803  
DIČ:                     2020465722**

**Deň zápisu:           01.08.1995**

**Spoločnosť ŽIAROMAT a.s. je zapísaná v Obchodnom registri Okresného súdu Banská Bystrica, odd. Sa, vl. č. 289/S**



## 2. Príhovor generálneho riaditeľa

Vážení akcionári, obchodní partneri,

rok 2016 nebol jednoduchý. Pokračoval pokles predaja našich výrobkov, ktorý zaznamenávame od roku 2011 aj v uplynulom roku. Dôvodom je pretrvávajúci pokles výroby v oblasti výroby a spracovania ocele, kde dodávame takmer 70% našej produkcie. Nestabilná politická situácia na Ukrajine tiež výrazne ovplyvňuje naše obchodné zámery. Výrobcovia krbov a kachlí zastavili pokles výroby, čo je predpoklad rastu v nastávajúcom období. Aj napriek snahe obchodného aj výrobného úseku nahradiť straty ponukou nového sortimentu výrobkov sme zaznamenali pokles predaja oproti roku o 8%. Na trh sme ponúkli 63 nových pozícií a 3 nové kvality našich výrobkov. V roku sme dosiahli záporný výsledok hospodárenia, prvýkrát od roku 2005.

Všetky záväzky voči dodávateľom sme plnili včas a v celom rozsahu. Bolo to vďaka dobrej spolupráci s materskou firmou a bankovým ústavom. Neobmedzene sa pokračovalo v investičnej činnosti. Realizovalo sa 14 investičných akcií v hodnote 262 tis. EUR. Boli zamerané hlavne na zvyšovanie produktivity práce, kvality výrobkov a zlepšovanie pracovného prostredia.

Ďakujem všetkým našim dodávateľom, odberateľom, zamestnancom Žiaromat a.s., predstavenstvu materskej spoločnosti za podporu a ústretovosť.

Verím, že rok 2017 bude v znamení rastu spotreby žiaruvzdorných materiálov a pre Žiaromat a.s. úspešným.



**Ing. Ľubomír Kupec**

podpredseda predstavenstva a generálny riaditeľ a.s.

### **3. Vyhodnotenie obchodného plánu**

## Vyhodnotenie obchodného plánu

Pri zostavovaní obchodného plánu pre rok 2016 sa vychádzalo z predpokladu pokračovania jestvujúcich obchodných vzťahov, ako aj získania nových obchodných kontaktov na Ukrajine, Bielorusku, v Nemecku a Španielsku. Obchodné aktivity boli zamerané na zabezpečenie zvýšeného predaja, MgOC stavív, hmôt na báze MgO, zásypových pieskov a syntetických trosiek.

- **ZÁMER**

Ťažisko obchodov sa počas roka 2016 prispôbovalo aktuálnym požiadavkám na trhu so žiaruvzdornými materiálmi.

- **OBCHODNÝ PLÁN**

Celkový obchodný plán pre rok 2016 bol schválený vo výške 8 737 587 €, čo je v porovnaní s realizáciou r. 2015 pokles o 155 552 € t.j. 1,7 %. Plán bol zrealizovaný v hodnote 8 105 142 €, čo predstavuje plnenie na 93 %. Celkový medziročný rozdiel dosiahol 9 %-ný pokles tržieb t.j. 787 998 € v porovnaní s rokom 2015.

Z toho šamot predstavoval 2 807 078 € to je pokles oproti plánovaným tržbám o 410 017€ t.j. 13 %, žiarobetóny 2 543 660 € nárast oproti plánovaným tržbám predstavuje 472 861€ t.j. 23 %, hmoty 1 544 168 € t.j. pokles oproti plánovaným tržbám o 1 022 248 € čo je 40 % a MgOC stavivá 1 210 265 € nárast oproti plánovaným tržbám o 326 959 € t.j. 37 %.

- **PODIEL TRHOV**

Podiel predaja podľa trhov v roku 2016 bol v členení:

Tuzemsko	39,8 %
Priamy export	58,1 %
Nepriamy export	2,1 %

V roku 2016 sa na objeme predaja podieľalo týchto päť najväčších skupín odberateľov:

Oceliarne	67,3 %
Kachle a krby	12,4 %
Zlievárne	8,5 %
Ostatní	8,2 %
Cementárne a vápenky	2,0 %

Najväčší percentuálny podiel v objeme predaja tvorili tieto teritória:

Slovensko	39,8 %
Česko	30,4 %
Maďarsko	8,8 %
Ukrajina	8,5 %
Nemecko	4,4 %
Poľsko	3,9 %
Taliansko	1,4 %
Slovinsko	1,1 %

Na celkových tržbách za rok 2016 sa podieľal sortiment šamotových stavív v objeme 34,6 % (z toho kachľový šamot tvoril 10,2 %; liaci šamot 11,7 %; tvarový šamot 4,6 % a vysokohlinitý šamot 8,2 %), žiarobetónové zmesi a monolity v objeme 31,4 % , hmoty v objeme 19,1 % a MgOC stavivá v objeme 14,9 %.

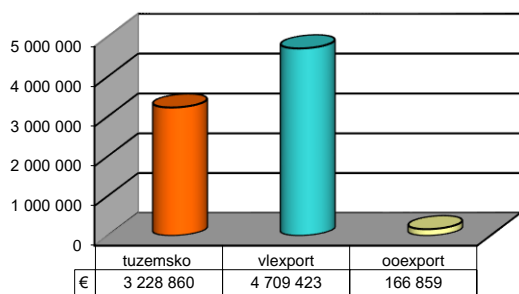
Pre porovnanie sortiment šamotových stavív sa podieľal na celkovej realizácii za rok 2015 v objeme 36,5 % (z toho kachľový šamot tvoril 9,2 %; liaci šamot 12,3 %; tvarový šamot 5,8 % a vysokohlinitý šamot 9,2 %), žiarobetónové zmesi a monolity v objeme 27,4 % , hmoty v objeme 26,0 % a MgOC stavivá v objeme 10,1 %.

- **ZÁVER**

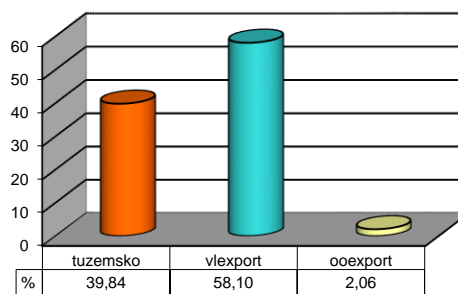
V roku 2017 je potrebné zabezpečiť po technickej, výrobo-technologickej a obchodnej stránke všetky podmienky k realizácii zazmluvnených obchodných prípadov a taktiež nových obchodných aktivít, hlavne v oblasti predaja MgOC stavív, a nových druhov syntetických na báze MgO a Al<sub>2</sub>O<sub>3</sub> torkretovacích a opravárenských hmôt pre panvy a medzi-panvy.

# Prehľad predaja za rok 2016

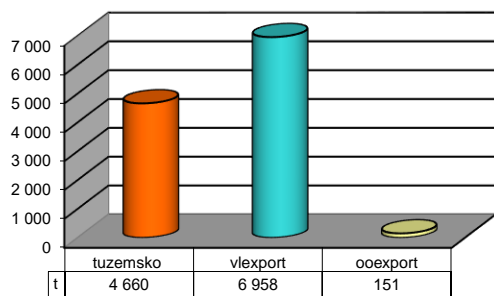
Predaj podľa spôsobu realizácie za rok 2016 v €



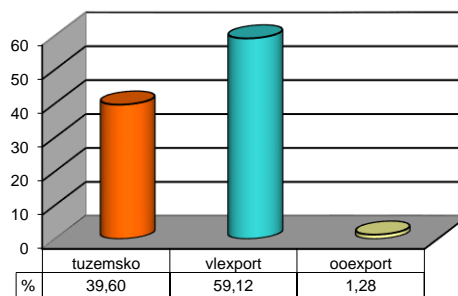
Predaj podľa spôsobu realizácie za rok 2016 v % (€)



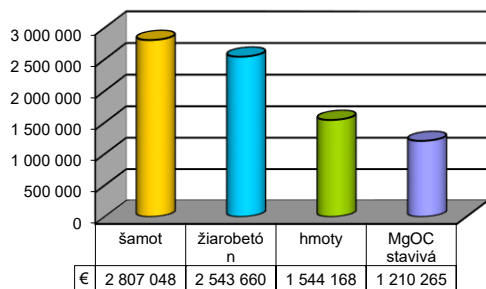
Predaj podľa spôsobu realizácie za rok 2016 v tonách



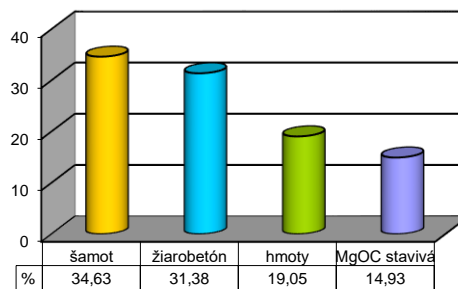
Predaj podľa spôsobu realizácie za rok 2016 v % (tony)



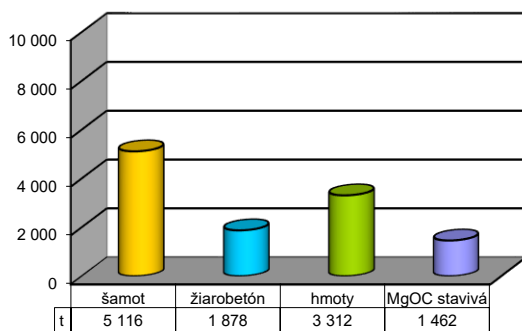
Predaj podľa sortimentu za rok 2016 v €



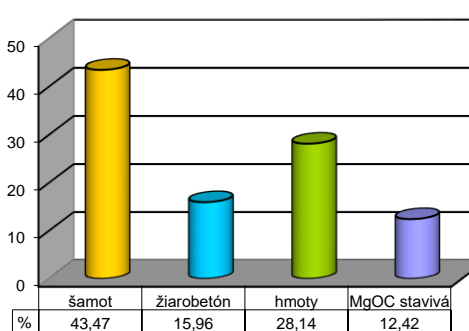
Predaj podľa sortimentu za rok 2016 v % (€)



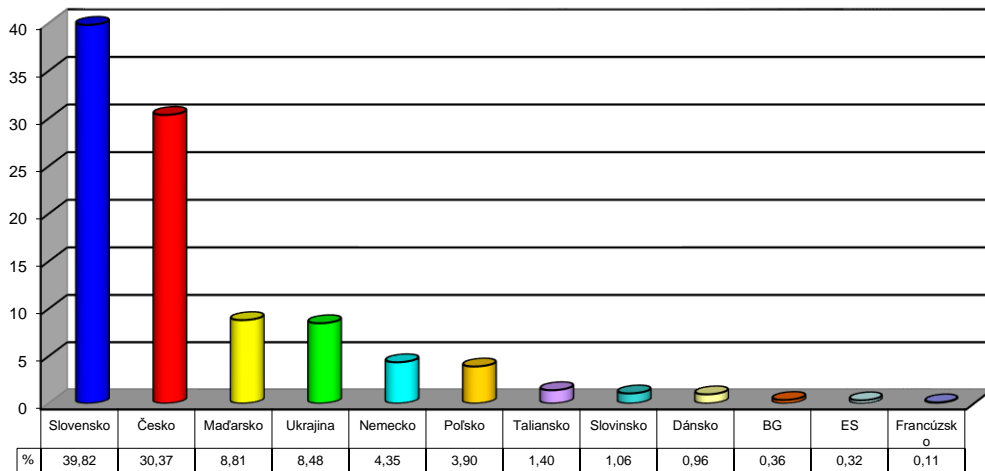
Predaj podľa sortimentu za rok 2016 v tonách



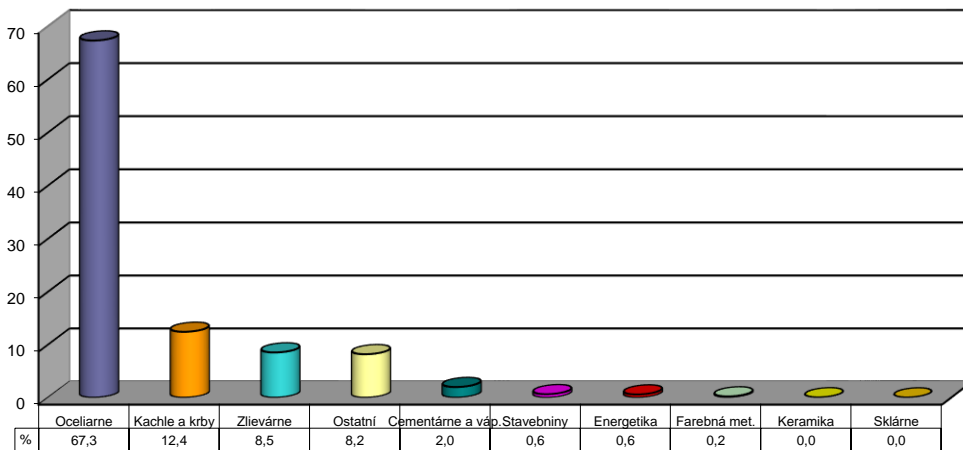
Predaj podľa sortimentu za rok 2016 v % (tony)



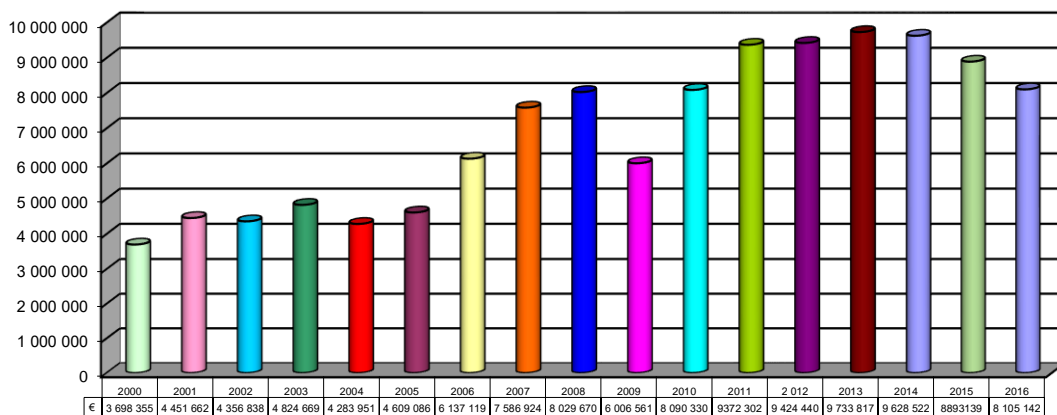
Podiel predaja za rok 2016 podľa štátov v %



Podiel predaja za rok 2016 podľa segmentov v %



Porovnanie celkového predaja roky 2000 - 2016 v €





## **4. Stav majetku a výsledok hospodárenia**

## Stav majetku a zdrojov

- **MAJETOK**

Celkový stav majetku k 31.12.2016 bol vo výške 7 045 372 EUR čo predstavuje úbytok v porovnaní s predchádzajúcim rokom o 28 366 EUR.

Neobežný majetok k 31.12.2016 sa znížil oproti predchádzajúcemu roku o 169 762 EUR. Pokles neobežného majetku bol spôsobený nižšou mierou investovania v roku 2016 oproti amortizácii budov, stavieb, strojov a zariadení.

Obežný majetok k 31.12.2016 sa zvýšil oproti predchádzajúcemu roku o 141 308 EUR. Nárast obežného majetku bol spôsobený najmä zvýšením zásob o 74 116 EUR a zvýšením krátkodobých pohľadávok o 61 655 EUR, pričom pohľadávky z obchodného styku sa zvýšili o 10 344 EUR, daňové pohľadávky a dotácie sa zvýšili o 51 562 EUR a iné pohľadávky sa znížili o 251 EUR. Zásoby k 31.12.2016 sa zvýšili oproti predchádzajúcemu roku o 74 116 EUR pričom zásoby materiálu sa zvýšili o 110 416 EUR, zásoby nedokončenej výroby a polotovarov vlastnej výroby sa zvýšili o 5 671 EUR a zásoby výrobkov sa znížili o 42 005 EUR. Krátkodobý finančný majetok sa k 31.12.2016 oproti predchádzajúcemu roku znížil o 1 171 EUR a stav na finančných účtoch sa zvýšil o 6 708 EUR.

Časové rozlíšenie / náklady budúcich období krátkodobé / sa k 31.12.2016 sa zvýšilo oproti predchádzajúcemu roku o 88 EUR.

- **ZDROJE KRYTIA MAJETKU**

Vlastné imanie k 31.12.2016 oproti predchádzajúcemu roku kleslo o 100 488 EUR.

V priebehu roku 2016 nedošlo k zmene základného imania.

Záväzky celkom boli k 31.12.2016 vo výške 4 856 083 EUR a oproti predchádzajúcemu roku sa zvýšili o 78 030 EUR. Nárast záväzkov bol spôsobený najmä nárastom krátkodobých záväzkov o 342 023 EUR, pričom záväzky z obchodného styku sa zvýšili o 394 994 EUR, záväzky voči zamestnancom sa znížili o 12 489 EUR, záväzky zo sociálneho poistenia sa znížili o 9 464 EUR, daňové záväzky a dotácie sa znížili o 30 176 EUR a iné záväzky sa znížili o 842 EUR. Rezervy k 31.12.2016 oproti predchádzajúcemu roku sa zvýšili o 49 551 EUR a bankové úvery sa znížili o 317 547 EUR. Dlhodobé záväzky k 31.12.2016 oproti predchádzajúcemu roku sa zvýšili o 4 003 EUR.

Časové rozlíšenie sa k 31.12.2016 sa znížilo oproti predchádzajúcemu roku o 5 948 EUR.

## HLAVNÉ ÚDAJE ZO SÚVAHY ( v EUR )

<b>AKTÍVA - NETTO</b>	<b>31.12.2016</b>	<b>31.12.2015</b>	<b>Rozdiel</b>
<b>SPOLU MAJETOK</b>	<b>7 045 372</b>	<b>7 073 738</b>	<b>-28 366</b>
<b>Neobežný majetok</b>	<b>2 679 304</b>	<b>2 849 066</b>	<b>-169 762</b>
Dlhodobý nehmotný majetok	1 662	3 520	-1 858
Dlhodobý hmotný majetok	2 677 642	2 845 546	-167 904
Dlhodobý finančný majetok	0	0	0
<b>Obežný majetok</b>	<b>4 362 618</b>	<b>4 221 310</b>	<b>141 308</b>
Zásoby	3 306 588	3 232 472	74 116
Dlhodobé pohľadávky	0	0	0
Krátkodobé pohľadávky	968 621	906 966	61 655
Krátkodobý finančný majetok	76 658	77 829	-1 171
Finančné účty	10 751	4 043	6 708
<b>Časové rozlíšenie</b>	<b>3 450</b>	<b>3 362</b>	<b>88</b>

<b>PASÍVA</b>	<b>31.12.2016</b>	<b>31.12.2015</b>	<b>Rozdiel</b>
<b>Spolu vlastné imanie a záväzky</b>	<b>7 045 372</b>	<b>7 073 738</b>	<b>-28 366</b>
<b>Vlastné imanie</b>	<b>2 152 616</b>	<b>2 253 064</b>	<b>-100 448</b>
Základné imanie	1 885 000	1 885 000	0
Kapitálové fondy	0	0	0
Zákonné a ostatné fondy	98 727	90 236	8 491
Výsledok hospodárenia minulých rokov	269 337	192 916	76 421
Výsledok hospodárenia za účtovné obdobie po zdanení /+ - /	-100 448	84 912	-185 360
<b>Záväzky</b>	<b>4 856 083</b>	<b>4 778 053</b>	<b>78 030</b>
Dlhodobé záväzky	54 282	50 279	4 003
Krátkodobé záväzky	1 638 515	1 296 492	342 023
Rezervy	136 721	87 170	49 551
Bankové úvery a výpomoci	3 026 565	3 344 112	-317 547
<b>Časové rozlíšenie</b>	<b>36 673</b>	<b>42 621</b>	<b>-5 948</b>

## Výsledok hospodárenia

Výsledkom hospodárenia spoločnosti za rok 2016 bola strata vo výške 100 488 EUR vykázaná ako rozdiel medzi celkovými výnosmi vo výške 8 430 977 EUR a celkovými nákladmi vo výške 8 531 425 EUR.

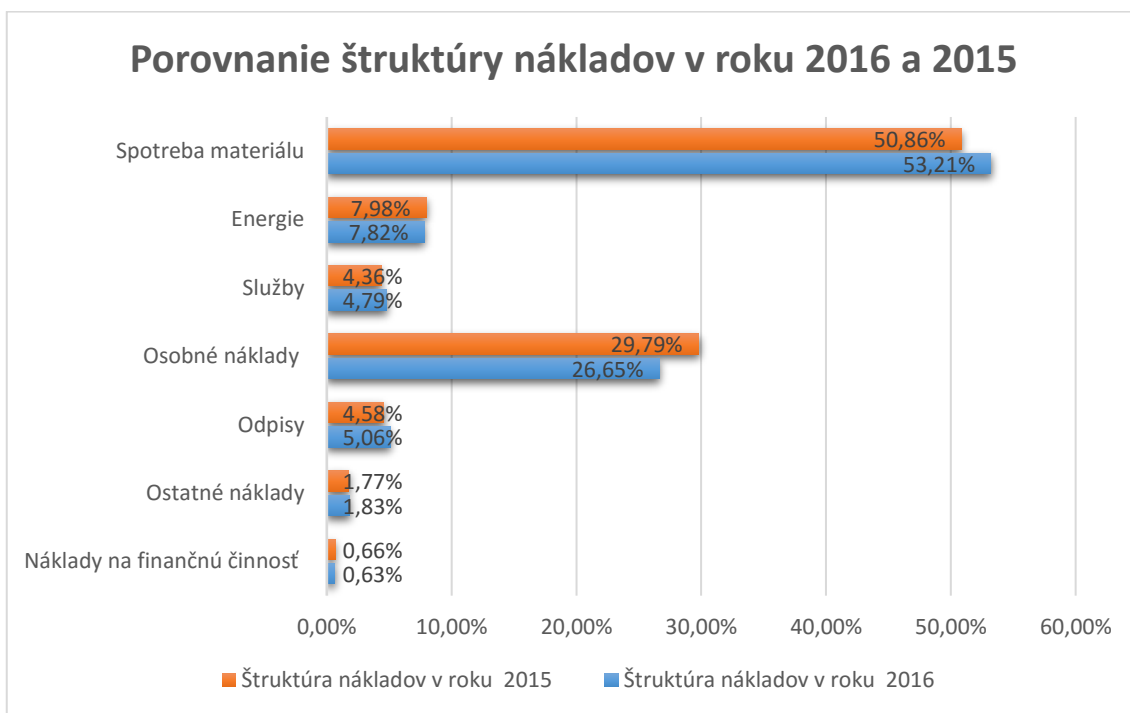
### HLAVNÉ ÚDAJE Z VÝKAZU ZISKOV A STRÁT ( v EUR )

Položka	Rok 2016	Rok 2015	Rozdiel
<b>Výnosy z hospodárskej činnosti</b>	<b>8 430 973</b>	<b>9 293 727</b>	<b>-862 754</b>
Tržby z predaja tovaru	9 319	10 640	-1 321
Tržby z predaja vlastných výrobkov a služieb	8 172 218	8 958 559	-786 341
Tržby z predaja služieb	116 588	126 448	-9 860
Zmeny stavu vnútroorganizačných zásob	-36 282	27 766	-64 048
Aktivácia	79 283	97 683	-18 400
Tržby z predaja dlhodobého NM, HM a materiálu	10 821	17 580	-6 759
Ostatné výnosy z hospodárskej činnosti	79 026	55 051	23 975
<b>Náklady na hospodársku činnosť</b>	<b>8 468 325</b>	<b>9 132 414</b>	<b>-664 089</b>
Náklady vynaložené na obstaranie predaného tovaru	8 472	9 747	-1 275
Spotreba materiálu, energie	5 206 801	5 428 820	-222 019
Opravné položky k zásobám	76	0	76
Služby	408 795	402 373	6 422
Osobné náklady	2 273 984	2 748 497	-474 513
Dane a poplatky	38 163	38 812	-649
Odpisy o opravné položky k dlhodobému NM a HM	431 935	422 590	9 345
Zostatková cena predaného dlhodobého majetku a predaného materiálu	6 432	12 019	-5 587
Opravné položky k pohľadávkam	-5 687	-735	-4 952
Ostatné náklady na hospodársku činnosť	99 354	70 291	29 063
<b>Výsledok hospodárenia z hospodárskej činnosti</b>	<b>-37 352</b>	<b>161 313</b>	<b>-198 665</b>
<b>Pridaná hodnota</b>	<b>2 716 982</b>	<b>3 380 156</b>	<b>-663 174</b>
<b>Výnosy z finančnej činnosti</b>	<b>4</b>	<b>17 921</b>	<b>-17 917</b>
Výnosové úroky	0	0	0
Kurzové zisky	4	2	2
Ostatné výnosy z finančnej činnosti	0	17 919	-17 919
<b>Náklady na finančnú činnosť</b>	<b>54 019</b>	<b>60 899</b>	<b>-6 880</b>
Nákladové úroky	48 188	54 716	-6 528
Kurzové straty	14	47	-33
Ostatné náklady na finančnú činnosť	5 817	6 136	-319
<b>Výsledok hospodárenia z finančnej činnosti</b>	<b>-54 015</b>	<b>-42 978</b>	<b>-11 037</b>
<b>Výsledok hospodárenia za účtovné obdobie pred zdanením</b>	<b>-91 367</b>	<b>118 335</b>	<b>-209 702</b>
<b>Daň z príjmov</b>	<b>9 081</b>	<b>33 423</b>	<b>-24 342</b>
Daň z príjmov splatná	2 880	11 955	-9 075
Daň z príjmov odložená	6 201	21 468	-15 267
<b>Výsledok hospodárenia za účtovné obdobie po zdanení</b>	<b>-100 448</b>	<b>84 912</b>	<b>-185 360</b>

Výnosy z hospodárskej činnosti boli v roku 2016 vo výške 8 430 973 EUR a predstavovali 100,00 % z celkových výnosov. Výnosy z finančnej činnosti boli v roku 2016 vo výške 4 EUR.

Celkové výnosy boli v roku 2016 oproti predchádzajúcemu roku nižšie o 880 671 EUR čo predstavuje pokles o 9,46 %.

Celkové náklady boli v roku 2016 oproti predchádzajúcemu roku nižšie o 695 311 EUR čo predstavuje pokles o 7,54 %. Štruktúra nákladov bola v roku 2016 podobná ako v predchádzajúcom roku, pričom došlo k zvýšeniu podielu spotreby materiálu o 2,35 %, zníženiu podielu energií o 0,16 %, zvýšeniu podielu služieb o 0,43 %, zníženiu podielu osobných nákladov o 3,13 %, zvýšeniu podielu odpisov o 0,48 %, zvýšeniu podielu ostatných nákladov o 0,05 % a zníženiu podielu nákladov na finančnú činnosť o 0,03 %.



## 5. Ľudské zdroje

## Ľudské zdroje

Stratégia v oblasti riadenia ľudských zdrojov je podriadená myšlienke, že najdôležitejším zdrojom je zamestnanec. Program personálnej, mzdovej, sociálnej politiky a politiky ochrany a bezpečnosti zdravia pri práci bol zakotvený v Kolektívnej zmluve na rok 2016 uzatvorenej medzi ZO OZ PBGN SR a predstavenstvom ŽIAROMAT a.s.

V roku 2016 sa plnenie záväzkov vyplývajúcich z kolektívnej zmluvy darilo v sociálnej ako aj mzdovej oblasti plniť v plnom rozsahu. V roku 2016 bol priemerný zárobok vo výške 675,47 EUR.

K 31.12.2016 spoločnosť zamestnávala celkom 178 zamestnancov pričom priemerný stav zamestnancov vo fyzických osobách za rok 2016 bol 185 zamestnancov. V priebehu roka bolo prijatých celkom 0 a uvoľnených 23 zamestnancov. Realizovaných bolo 32 medzi strediskových prestupov v rámci operatívneho riadenia výroby s cieľom efektívneho využitia ľudských zdrojov.

V roku 2016 boli realizované rekondičné pobyty, zabezpečili sme stravovacie služby vo vlastnej závodnej kuchyni a pitný režim prostredníctvom nápojových automatov, preventívne lekárske prehliadky zamestnancov rizikových pracovísk. Taktiež boli realizované školenia a preškolenia v zmysle plánu výcviku zamestnancov na rok 2016.



## 6. Environmentálna politika

## Environmentálna politika

Predstavenstvo spoločnosti verejne deklaruje vzťah k životnému prostrediu a svoj záväzok na jeho sústavné zlepšovanie. Starostlivosť o životné prostredie je zamerané na zlepšenie stavu v oblasti ochrany ovzdušia, vodného a odpadového hospodárstva, ale aj na zníženie rizika vzniku ekologických havárií.

Spoločnosť v súlade so zákonnými požiadavkami zabezpečuje monitorovanie a pravidelné hodnotenie produkovaných emisií oxidu uhličitého, oxidu siričitého a tuhých znečisťujúcich látok do ovzdušia a ich predkladanie orgánom životného prostredia.

Sledovaním a vyhodnocovaním vzoriek monitorovacích vrtov v oblasti environmentálnej záťaže fenolových odpadov zabezpečuje kontrolu znečistenia podzemných a povrchových vôd a ich rozbormi akreditovanou firmou.

V zmysle zákona o integrovanej prevencii a kontrole znečisťovania životného prostredia má spoločnosť vydané integrované povolenie pre vykonávanie týchto činností.



## **7. Platby orgánom verejnej moci**

# Ročná správa o platbách orgánom verejnej moci na rok 2016

Podľa § 20a a 20b zákona č. 431/2002 o účtovníctve v znení neskorších právnych predpisov

## 1. Celková suma platieb poskytnutých jednotlivému orgánu verejnej moci v členení podľa druhu platby

### 1.1 Hlavný banký úrad / Obvodný banký úrad v Banskej Bystrici /

- a) platba za ťažobné právo: 1 991,64 EUR
- b) daň z príjmov právnických osôb a obdobná daň: 0,00 EUR
- c) dividenda: 0,00 EUR
- d) licenčný poplatok, vstupný poplatok a iná odplata z nájomnej zmluvy: 0,00 EUR
- e) prémie za podpísanie zmluvy za nález a ťažbu: 0,00 EUR
- f) platba za zlepšenie infraštruktúry: 2 720,00 EUR

## 2. Platby vzťahujúce sa k projektu, ak je možné ich priradiť k projektu, ich celkovú sumu a celkovú sumu v členení podľa druhu platby; platby, ku ktorým je účtovná jednotka zaviazaná a nedajú sa priradiť k projektu, sa nemusia priradiť k projektu a môžu sa uviesť osobitne

### 2.1 Ložisko kremenca Kalinovo – Zlámanec

Celková suma: 743,21 EUR

- a) platba za ťažobné právo: 663,88 EUR
- b) daň z príjmov právnických osôb a obdobná daň: 0,00 EUR
- c) dividenda: 0,00 EUR
- d) licenčný poplatok, vstupný poplatok a iná odplata z nájomnej zmluvy: 0,00 EUR
- e) prémie za podpísanie zmluvy za nález a ťažbu: 0,00 EUR
- f) platba za zlepšenie infraštruktúry: 79,33 EUR

### 2.2 Ložisko kremítých pieskov Kalinovo III – Ceriny

Celková suma: 760,82 EUR

- a) platba za ťažobné právo: 663,88 EUR
- b) daň z príjmov právnických osôb a obdobná daň: 0,00 EUR
- c) dividenda: 0,00 EUR
- d) licenčný poplatok, vstupný poplatok a iná odplata z nájomnej zmluvy: 0,00 EUR
- e) prémie za podpísanie zmluvy za nález a ťažbu: 0,00 EUR
- f) platba za zlepšenie infraštruktúry: 96,94 EUR

### 2.3 Ložisko žiaruvzdorných ílov Kalinovo IV - Močiar

Celková suma: 3 207,61 EUR

- g) platba za ťažobné právo: 663,88 EUR
- a) daň z príjmov právnických osôb a obdobná daň: 0,00 EUR
- b) dividenda: 0,00 EUR
- c) licenčný poplatok, vstupný poplatok a iná odplata z nájomnej zmluvy: 0,00 EUR
- d) prémie za podpísanie zmluvy za nález a ťažbu: 0,00 EUR
- e) platba za zlepšenie infraštruktúry: 2 543,73 EUR

### 3. Platby vykonané nepeňažným plnením vrátane vyjadrenia ich peňažnej hodnoty, pričom sa zverejní aj obsah a rozsah nepeňažného plnenia a popíše sa, ako bolo vyjadrenie peňažnej hodnoty tohto plnenia určené

V roku 2016 neboli vykonané platby nepeňažným plnením orgánom verejnej moci.

### 4. Vyhlásenie štatutárneho orgánu účtovnej jednotky podpísané oprávnenou osobou, že správa o platbách poskytuje verný obraz o platbách

Čestne vyhlasujeme, že správa o platbách poskytuje verný obraz o platbách ŽIAROMAT a.s. orgánom verejnej moci v roku 2016 v súlade s § 20a a 20b zákona č. 431/2002 o účtovníctve v znení neskorších právnych predpisov.

V Kalinove 13.3.2017



**Ing. Ľubomír Kupec**  
podpredseda predstavenstva a generálny riaditeľ



**Ing. Ján Villim**  
člen predstavenstva a ekonomický riaditeľ



## 8. Účtovná zvierka

# ÚČTOVNÁ ZÁVIERKA

podnikateľov v podvojnom účtovníctve



zostavená k 3 1 . 1 2 . 2 0 1 6

Číselné údaje sa zarovnávajú vpravo, ostatné údaje sa píšú zľava. Nevyplnené riadky sa ponechávajú prázdne.

Údaje sa vypĺňajú paličkovým písmom (podľa tohto vzoru), písacím strojom alebo tlačiarňou, a to čiernou alebo tmavomodrou farbou.

Á Ä B Č D É F G H Í J K L M N O P Q R Š T Ú V X Ý Ž 0 1 2 3 4 5 6 7 8 9

Daňové identifikačné číslo 2 0 2 0 4 6 5 7 2 2	Účtovná závierka X riadna	Účtovná jednotka malá	Mesiac Rok od 1 2 0 1 6
IČO 3 1 6 3 3 8 0 3	mimoriadna	X veľká	do 1 2 2 0 1 6
SK NACE 2 3 . 2 0 . 0	priebežná	(vyznačí sa x)	Bezprostredne predchádzajúce obdobie od 1 2 0 1 5 do 1 2 2 0 1 5

Priložené súčasti účtovnej závierky

 Súvaha (Úč POD 1-01)  
(v celých eurách)

 Výkaz ziskov a strát (Úč POD 2-01)  
(v celých eurách)

 Poznámky (Úč POD 3-01)  
(v celých eurách alebo eurocentoch)

Obchodné meno (názov) účtovnej jednotky

Ž I A R O M A T a . s .

Sídlo účtovnej jednotky

Ulica

T O V Á R E N S K Á

Číslo

1

PSČ Obec

9 8 5 0 1 K A L I N O V O

Označenie obchodného registra a číslo zápisu obchodnej spoločnosti

O k r e s n ý s ú d B . B y s t r i c a , o d d i e l S a , v  
I o ž k a č . 2 8 9 / S

Telefónne číslo

0 4 7 / 4 3 0 2 0 1 8

Faxové číslo

0 4 7 / 4 3 0 2 0 0 8

E-mailová adresa

Z I A R O M A T @ Z I A R O M A T . S K

Zostavená dňa:

1 3 . 0 3 . 2 0 1 7

Schválená dňa:

. . 2 0

Podpisový záznam štatutárneho orgánu účtovnej jednotky alebo člena štatutárneho orgánu účtovnej jednotky alebo podpisový záznam príslušnej osoby, ktorá je účtovnou jednotkou:

**Z I A R O M A T a . s .**

Továrenská 1

985 01 KALINOV

IČO: 316 33 803

Tel.: 047-43 020 19

Záznamy daňového úradu

Miesto pre evidenčné číslo

Odtlačok prezentačnej pečiatky daňového úradu



Ozna- čenie a	STRANA AKTÍV b	Číslo riadku c	Bežné účtovné obdobie		Bezprostredne predchádzajúce účtovné obdobie		
			1	Brutto - časť 1		Netto 2	Netto 3
				Korekcia - časť 2			
	<b>SPOLU MAJETOK</b> r. 02 + r. 33 + r. 74	01	1 4 2 4 7 1 9 5	7 0 4 5 3 7 2			
			7 2 0 1 8 2 3		7 0 7 3 7 3 8		
<b>A.</b>	<b>Neobežný majetok</b> r. 03 + r. 11 + r. 21	02	9 7 5 4 3 3 9	2 6 7 9 3 0 4			
			7 0 7 5 0 3 5		2 8 4 9 0 6 6		
<b>A.I.</b>	<b>Dlhodobý nehmotný majetok súčet (r. 04 až r. 10)</b>	03	4 9 5 7 9	1 6 6 2			
			4 7 9 1 7		3 5 2 0		
A.I.1.	Aktivované náklady na vývoj (012) - /072, 091A/	04					
2.	Softvér (013) - /073, 091A/	05	2 7 7 7 1	1 6 6 2			
			2 6 1 0 9		2 6 1 2		
3.	Oceniťné práva (014) - /074, 091A/	06	2 1 8 0 8				
			2 1 8 0 8		9 0 8		
4.	Goodwill (015) - /075, 091A/	07					
5.	Ostatný dlhodobý nehmotný majetok (019, 01X) - /079, 07X, 091A/	08					
6.	Obstarávaný dlhodobý nehmotný majetok (041) - /093/	09					
7.	Poskytnuté preddavky na dlhodobý nehmotný majetok (051) - /095A/	10					
<b>A.II.</b>	<b>Dlhodobý hmotný majetok súčet (r. 12 až r. 20)</b>	11	9 7 0 4 7 6 0	2 6 7 7 6 4 2			
			7 0 2 7 1 1 8		2 8 4 5 5 4 6		
A.II.1.	Pozemky (031) - /092A/	12	1 5 9 7 4 5	1 5 9 7 4 5			
					1 5 9 7 4 5		
2.	Stavby (021) - /081, 092A/	13	3 3 6 8 6 8 0	7 5 8 9 6 0			
			2 6 0 9 7 2 0		8 4 0 4 6 3		
3.	Samostatné hnutelné veci a súbory hnutelných vecí (022) - /082, 092A/	14	6 1 1 7 1 4 2	1 6 9 9 7 4 4			
			4 4 1 7 3 9 8		1 7 7 3 5 9 6		



Ozna- čenie a	STRANA AKTÍV b	Číslo riadku c	Bežné účtovné obdobie		Bezprostredne predchádzajúce účtovné obdobie
			1	2	3
			Brutto - časť 1 Korekcia - časť 2	Netto	Netto
4.	Pestovateľské celky trvalých porastov (025) - /085, 092A/	15			
5.	Základné stádo a ťažné zvieratá (026) - /086, 092A/	16			
6.	Ostatný dlhodobý hmotný majetok (029, 02X, 032) - /089, 08X, 092A/	17	8 9 4 7	8 9 4 7	8 9 8 6
7.	Obstarávaný dlhodobý hmotný majetok (042) - /094/	18	5 0 2 4 6	5 0 2 4 6	6 2 7 5 6
8.	Poskytnuté preddavky na dlhodobý hmotný majetok (052) - /095A/	19			
9.	Opravná položka k nadobudnutému majetku (+/- 097) +/- 098	20			
<b>A.III.</b>	<b>Dlhodobý finančný majetok súčet (r. 22 až r. 32)</b>	<b>21</b>			
A.III.1.	Podielové cenné papiere a podiely v prepojených účtovných jednotkách (061A, 062A, 063A) - /096A/	22			
2.	Podielové cenné papiere a podiely s podielovou účasťou okrem v prepojených účtovných jednotkách (062A) - /096A/	23			
3.	Ostatné realizovateľné cenné papiere a podiely (063A) - /096A/	24			
4.	Pôžičky prepojeným účtovným jednotkám (066A) - /096A/	25			
5.	Pôžičky v rámci podielovej účasti okrem prepojeným účtovným jednotkám (066A) - /096A/	26			
6.	Ostatné pôžičky (067A) - /096A/	27			
7.	Dlhové cenné papiere a ostatný dlhodobý finančný majetok (065A, 069A,06XA) - /096A/	28			



Označenie a	STRANA AKTÍV b	Číslo riadku c	Bežné účtovné obdobie		Bezprostredne predchádzajúce účtovné obdobie
			1	2	3
			Brutto - časť 1 Korekcia - časť 2	Netto	Netto
8.	Pôžičky a ostatný dlhodobý finančný majetok so zostatkovou dobou splatnosti najviac jeden rok (066A, 067A, 069A, 06XA) - /096A/	29			
9.	Účty v bankách s dobou viazanosti dlhšou ako jeden rok (22XA)	30			
10.	Obstarávaný dlhodobý finančný majetok (043) - /096A/	31			
11.	Poskytnuté preddávky na dlhodobý finančný majetok (053) - /095A/	32			
<b>B.</b>	<b>Obežný majetok</b> r. 34 + r. 41 + r. 53 + r. 66 + r. 71	33	4 4 8 9 4 0 6 1 2 6 7 8 8	4 3 6 2 6 1 8	4 2 2 1 3 1 0
<b>B.I.</b>	<b>Zásoby</b> súčet (r. 35 až r. 40)	34	3 3 3 0 3 4 5 2 3 7 5 7	3 3 0 6 5 8 8	3 2 3 2 4 7 2
<b>B.I.1.</b>	<b>Materiál</b> (112, 119, 11X) - /191, 19X/	35	1 4 4 8 1 2 8 1 9 8 5 6	1 4 2 8 2 7 2	1 3 1 7 8 5 6
2.	Nedokončená výroba a polotovary vlastnej výroby (121, 122, 12X) - /192, 193, 19X/	36	3 2 4 0 1 4	3 2 4 0 1 4	3 1 8 3 4 3
3.	Výrobky (123) - /194/	37	1 5 5 6 4 9 7 3 9 0 1	1 5 5 2 5 9 6	1 5 9 4 6 0 1
4.	Zvieratá (124) - /195/	38			
5.	Tovar (132, 133, 13X, 139) - /196, 19X/	39	1 7 0 6	1 7 0 6	1 6 7 2
6.	Poskytnuté preddávky na zásoby (314A) - /391A/	40			
<b>B.II.</b>	<b>Dlhodobé pohľadávky</b> súčet (r. 42 + r. 46 až r. 52)	41			
<b>B.II.1.</b>	<b>Pohľadávky</b> z obchodného styku súčet (r. 43 až r. 45)	42			



Označenie a	STRANA AKTÍV b	Číslo riadku c	Bežné účtovné obdobie		Bezprostredne predchádzajúce účtovné obdobie
			1	2	
			Brutto - časť 1	Netto	Netto 3
			Korekcia - časť 2		
1.a.	Pohľadávky z obchodného styku voči prepojeným účtovným jednotkám (311A, 312A, 313A, 314A, 315A, 31XA) - /391A/	43			
1.b.	Pohľadávky z obchodného styku v rámci podielovej účasti okrem pohľadávok voči prepojeným účtovným jednotkám (311A, 312A, 313A, 314A, 315A, 31XA) - /391A/	44			
1.c.	Ostatné pohľadávky z obchodného styku (311A, 312A, 313A, 314A, 315A, 31XA) - /391A/	45			
2.	Čistá hodnota zákazky (316A)	46			
3.	Ostatné pohľadávky voči prepojeným účtovným jednotkám (351A) - /391A/	47			
4.	Ostatné pohľadávky v rámci podielovej účasti okrem pohľadávok voči prepojeným účtovným jednotkám (351A) - /391A/	48			
5.	Pohľadávky voči spoločníkom, členom a združeniu (354A, 355A, 358A, 35XA) - /391A/	49			
6.	Pohľadávky z derivátových operácií (373A, 376A)	50			
7.	Iné pohľadávky (335A, 336A, 33XA, 371A, 374A, 375A, 378A) - /391A/	51			
8.	Odložená daňová pohľadávka (481A)	52			
B.III.	Krátkodobé pohľadávky súčet (r. 54 + r. 58 až r. 65)	53	1 0 7 1 6 5 2	9 6 8 6 2 1	
			1 0 3 0 3 1		9 0 6 9 6 6
B.III.1.	Pohľadávky z obchodného styku súčet (r. 55 až r. 57)	54	9 7 4 8 2 3	8 7 1 7 9 2	
			1 0 3 0 3 1		8 6 1 4 4 8
1.a.	Pohľadávky z obchodného styku voči prepojeným účtovným jednotkám (311A, 312A, 313A, 314A, 315A, 31XA) - /391A/	55	9 0 1	9 0 1	
					2 0 0 4 0 9
1.b.	Pohľadávky z obchodného styku v rámci podielovej účasti okrem pohľadávok voči prepojeným účtovným jednotkám (311A, 312A, 313A, 314A, 315A, 31XA) - /391A/	56			



Označenie a	STRANA AKTÍV b	Číslo riadku c	Bežné účtovné obdobie		Bezprostredne predchádzajúce	
			1	Brutto - časť 1	Netto 2	účtovné obdobie
				Korekcia - časť 2	Netto 3	
1.c.	Ostatné pohľadávky z obchodného styku (311A, 312A, 313A, 314A, 315A, 31XA) - /391A/	57	9 7 3 9 2 2	8 7 0 8 9 1		
			1 0 3 0 3 1		6 6 1 0 3 9	
2.	Čistá hodnota zákazky (316A)	58				
3.	Ostatné pohľadávky voči prepojeným účtovným jednotkám (351A) - /391A/	59				
4.	Ostatné pohľadávky v rámci podielovej účasti okrem pohľadávok voči prepojeným účtovným jednotkám (351A) - /391A/	60				
5.	Pohľadávky voči spoločníkom, členom a združeniu (354A, 355A, 358A, 35XA, 398A) - /391A/	61				
6.	Sociálne poistenie (336A) - /391A/	62				
7.	Daňové pohľadávky a dotácie (341, 342, 343, 345, 346, 347) - /391A/	63	9 6 5 4 5	9 6 5 4 5		
					4 4 9 8 3	
8.	Pohľadávky z derivátových operácií (373A, 376A)	64				
9.	Iné pohľadávky (335A, 33XA, 371A, 374A, 375A, 378A) - /391A/	65	2 8 4	2 8 4		
					5 3 5	
B.IV.	Krátkodobý finančný majetok súčet (r. 67 až r. 70)	66	7 6 6 5 8	7 6 6 5 8		
					7 7 8 2 9	
B.IV.1.	Krátkodobý finančný majetok v prepojených účtovných jednotkách (251A, 253A, 256A, 257A, 25XA) - /291A, 29XA/	67	7 6 6 5 8	7 6 6 5 8		
					7 7 8 2 9	
2.	Krátkodobý finančný majetok bez krátkodobého finančného majetku v prepojených účtovných jednotkách (251A, 253A, 256A, 257A, 25XA) - /291A, 29XA/	68				
3.	Vlastné akcie a vlastné obchodné podiely (252)	69				
4.	Obstarávaný krátkodobý finančný majetok (259, 314A) - /291A/	70				



Označenie a	STRANA AKTÍV b	Číslo riadku c	Bežné účtovné obdobie		Bezprostredne predchádzajúce účtovné obdobie
			1	2	3
			Brutto - časť 1 Korekcia - časť 2	Netto	
B.V.	Finančné účty r. 72 + r. 73	71	1 0 7 5 1	1 0 7 5 1	4 0 4 3
B.V.1.	Peniaze (211, 213, 21X)	72	3 6 8 7	3 6 8 7	4 0 4 3
2.	Účty v bankách (221A, 22X, +/- 261)	73	7 0 6 4	7 0 6 4	
C.	Časové rozlíšenie súčet (r. 75 až r. 78)	74	3 4 5 0	3 4 5 0	3 3 6 2
C.1.	Náklady budúcich období dlhodobé (381A, 382A)	75			
2.	Náklady budúcich období krátkodobé (381A, 382A)	76	3 4 5 0	3 4 5 0	3 3 6 2
3.	Prijmy budúcich období dlhodobé (385A)	77			
4.	Prijmy budúcich období krátkodobé (385A)	78			

Označenie a	STRANA PASÍV b	Číslo riadku c	Bežné účtovné obdobie 4	Bezprostredne predchádzajúce účtovné obdobie 5
	<b>SPOLU VLASTNÉ IMANIE A ZÁVÄZKY</b> r. 80 + r. 101 + r. 141	79	7 0 4 5 3 7 2	7 0 7 3 7 3 8
A.	Vlastné imanie r. 81 + r. 85 + r. 86 + r. 87 + r. 90 + r. 93 + r. 97 + r. 100	80	2 1 5 2 6 1 6	2 2 5 3 0 6 4
A.I.	Základné imanie súčet (r. 82 až r. 84)	81	1 8 8 5 0 0 0	1 8 8 5 0 0 0
A.I.1.	Základné imanie (411 alebo +/- 491)	82	1 8 8 5 0 0 0	1 8 8 5 0 0 0
2.	Zmena základného imania +/- 419	83		
3.	Pohľadávky za upísané vlastné imanie (/-/353)	84		
A.II.	Emisné ážio (412)	85		
A.III.	Ostatné kapitálové fondy (413)	86		
A.IV.	Zákonné rezervné fondy r. 88 + r. 89	87	9 8 7 2 7	9 0 2 3 6
A.IV.1.	Zákonný rezervný fond a nedeliteľný fond (417A, 418, 421A, 422)	88	9 8 7 2 7	9 0 2 3 6
2.	Rezervný fond na vlastné akcie a vlastné podiely (417A, 421A)	89		



Označenie a	STRANA PASÍV b	Číslo riadku c	Bežné účtovné obdobie 4	Bezprostredne predchádzajúce účtovné obdobie 5
A.V.	Ostatné fondy zo zisku r. 91 + r. 92	90		
A.V.1.	Štatutárne fondy (423, 42X)	91		
2.	Ostatné fondy (427, 42X)	92		
A.VI.	Oceňovacie rozdiely z precenenia súčet (r. 94 až r. 96)	93		
A.VI.1.	Oceňovacie rozdiely z precenenia majetku a záväzkov (+/- 414)	94		
2.	Oceňovacie rozdiely z kapitálových účasť ( +/- 415)	95		
3.	Oceňovacie rozdiely z precenenia pri zlúčení, splnutí a rozdelení (+/- 416)	96		
A.VII.	Výsledok hospodárenia minulých rokov r. 98 + r. 99	97	2 6 9 3 3 7	1 9 2 9 1 6
A.VII.1.	Nerozdelený zisk minulých rokov (428)	98	2 6 9 3 3 7	1 9 2 9 1 6
2.	Neuhradená strata minulých rokov (/-/429)	99		
A.VIII.	Výsledok hospodárenia za účtovné obdo- bie po zdanení +/- r. 01 - (r. 81 + r. 85 + r. 86 + r. 87 + r. 90 + r. 93 + r. 97 + r. 101 + r. 141)	100	- 1 0 0 4 4 8	8 4 9 1 2
B.	Záväzky r. 102 + r. 118 + r. 121 + r. 122 + r. 136 + r. 139 + r. 140	101	4 8 5 6 0 8 3	4 7 7 8 0 5 3
B.I.	Dlhodobé záväzky súčet (r. 103 + r. 107 až r. 117)	102	5 4 2 8 2	5 0 2 7 9
B.I.1.	Dlhodobé záväzky z obchodného styku súčet (r. 104 až r. 106)	103		
1.a.	Záväzky z obchodného styku voči prepojeným účtovným jednotkám (321A, 475A, 476A)	104		
1.b.	Záväzky z obchodného styku v rámci podielo- vej účasti okrem záväzkov voči prepojeným účtovným jednotkám (321A, 475A, 476A)	105		
1.c.	Ostatné záväzky z obchodného styku (321A, 475A, 476A)	106		
2.	Čistá hodnota zákazky (316A)	107		
3.	Ostatné záväzky voči prepojeným účtovným jednotkám (471A, 47XA)	108		
4.	Ostatné záväzky v rámci podielovej účasti okrem záväzkov voči prepojeným účtovným jednotkám (471A, 47XA)	109		
5.	Ostatné dlhodobé záväzky (479A, 47XA)	110		
6.	Dlhodobé prijaté preddavky (475A)	111		
7.	Dlhodobé zmenky na úhradu (478A)	112		
8.	Vydané dlhopisy (473A/-/255A)	113		
9.	Záväzky zo sociálneho fondu (472)	114	1 0 6 6	3 2 6 4
10.	Iné dlhodobé záväzky (336A, 372A, 474A, 47XA)	115		
11.	Dlhodobé záväzky z derivátových operácií (373A, 377A)	116		
12.	Odoľžený daňový záväzok (481A)	117	5 3 2 1 6	4 7 0 1 5



Označenie a	STRANA PASÍV b	Číslo riadku c	Bežné účtovné obdobie 4	Bezprostredne predchádzajúce účtovné obdobie 5
B.II.	Dlhodobé rezervy r. 119 + r. 120	118		
B.II.1.	Zákonné rezervy (451A)	119		
2.	Ostatné rezervy (459A, 45XA)	120		
B.III.	Dlhodobé bankové úvery (461A, 46XA)	121		
B.IV.	Krátkodobé záväzky súčet (r. 123 + r. 127 až r. 135)	122	1 6 3 8 5 1 5	1 2 9 6 4 9 2
B.IV.1.	Záväzky z obchodného styku súčet (r. 124 až r. 126)	123	1 4 6 9 9 0 5	1 0 7 4 9 1 1
1.a.	Záväzky z obchodného styku voči prepojeným účtovným jednotkám (321A, 322A, 324A, 325A, 326A, 32XA, 475A, 476A, 478A, 47XA)	124	1 0 0 1 6 4 9	5 2 1 0 1 6
1.b.	Záväzky z obchodného styku v rámci podielovej účasti okrem záväzkov voči prepojeným účtovným jednotkám (321A, 322A, 324A, 325A, 326A, 32XA, 475A, 476A, 478A, 47XA)	125		
1.c.	Ostatné záväzky z obchodného styku (321A, 322A, 324A, 325A, 326A, 32XA, 475A, 476A, 478A, 47XA)	126	4 6 8 2 5 6	5 5 3 8 9 5
2.	Čistá hodnota zákazky (316A)	127		
3.	Ostatné záväzky voči prepojeným účtovným jednotkám (361A, 36XA, 471A, 47XA)	128		
4.	Ostatné záväzky v rámci podielovej účasti okrem záväzkov voči prepojeným účtovným jednotkám (361A, 36XA, 471A, 47XA)	129		
5.	Záväzky voči spoločníkom a združeniu (364, 365, 366, 367, 368, 398A, 478A, 479A)	130		
6.	Záväzky voči zamestnancom (331, 333, 33X, 479A)	131	9 3 4 6 0	1 0 5 9 4 9
7.	Záväzky zo sociálneho poistenia (336A)	132	6 2 6 2 7	7 2 0 9 1
8.	Daňové záväzky a dotácie (341, 342, 343, 345, 346, 347, 34X)	133	9 7 9 0	3 9 9 6 6
9.	Záväzky z derivátových operácií (373A, 377A)	134		
10.	Iné záväzky (372A, 379A, 474A, 475A, 479A, 47XA)	135	2 7 3 3	3 5 7 5
B.V.	Krátkodobé rezervy r. 137 + r. 138	136	1 3 6 7 2 1	8 7 1 7 0
B.V.1.	Zákonné rezervy (323A, 451A)	137	7 9 5 8 2	7 2 9 4 6
2.	Ostatné rezervy (323A, 32X, 459A, 45XA)	138	5 7 1 3 9	1 4 2 2 4
B.VI.	Bežné bankové úvery (221A, 231, 232, 23X, 461A, 46XA)	139	3 0 2 6 5 6 5	3 3 4 4 1 1 2
B.VII.	Krátkodobé finančné výpomoci (241, 249, 24X, 473A, /-255A)	140		
C.	Časové rozlíšenie súčet (r. 142 až r. 145)	141	3 6 6 7 3	4 2 6 2 1
C.1.	Výdavky budúcich období dlhodobé (383A)	142		
2.	Výdavky budúcich období krátkodobé (383A)	143		1 3 6 5
3.	Výnosy budúcich období dlhodobé (384A)	144		
4.	Výnosy budúcich období krátkodobé (384A)	145	3 6 6 7 3	4 1 2 5 6



Označenie a	Text b	Číslo riadku c	Skutočnosť'	
			bežné účtovné obdobie 1	bezprostredne predchádzajúce účtovné obdobie 2
*	Čistý obrat (časť účt. tr. 6 podľa zákona)	01	8 2 9 8 1 2 5	9 0 9 5 6 4 7
**	Výnosy z hospodárskej činnosti spolu súčet (r. 03 až r. 09)	02	8 4 3 0 9 7 3	9 2 9 3 7 2 7
I.	Tržby z predaja tovaru (604, 607)	03	9 3 1 9	1 0 6 4 0
II.	Tržby z predaja vlastných výrobkov (601)	04	8 1 7 2 2 1 8	8 9 5 8 5 5 9
III.	Tržby z predaja služieb (602, 606)	05	1 1 6 5 8 8	1 2 6 4 4 8
IV.	Zmeny stavu vnútroorganizačných zásob (+/-) (účtová skupina 61)	06	- 3 6 2 8 2	2 7 7 6 6
V.	Aktivácia (účtová skupina 62)	07	7 9 2 8 3	9 7 6 8 3
VI.	Tržby z predaja dlhodobého nehmotného majetku, dlhodobého hmotného majetku a materiálu (641, 642)	08	1 0 8 2 1	1 7 5 8 0
VII.	Ostatné výnosy z hospodárskej činnosti (644, 645, 646, 648, 655, 657)	09	7 9 0 2 6	5 5 0 5 1
**	Náklady na hospodársku činnosť spolu r. 11 + r. 12 + r. 13 + r. 14 + r. 15 + r. 20 + r. 21 + r. 24 + r. 25 + r. 26	10	8 4 6 8 3 2 5	9 1 3 2 4 1 4
A.	Náklady vynaložené na obstaranie predaného tovaru (504, 507)	11	8 4 7 2	9 7 4 7
B.	Spotreba materiálu, energie a ostatných neskladovateľných dodávok (501, 502, 503)	12	5 2 0 6 8 0 1	5 4 2 8 8 2 0
C.	Opravné položky k zásobám (+/-) (505)	13	7 6	
D.	Služby (účtová skupina 51)	14	4 0 8 7 9 5	4 0 2 3 7 3
E.	Osobné náklady (r. 16 až r. 19)	15	2 2 7 3 9 8 4	2 7 4 8 4 9 7
E.1.	Mzdové náklady (521, 522)	16	1 5 1 3 1 7 2	1 8 7 7 5 2 5
2.	Odmeny členom orgánov spoločnosti a družstva (523)	17	1 6 7 3 0	1 6 7 4 0
3.	Náklady na sociálne poistenie (524, 525, 526)	18	5 9 8 4 2 9	7 1 0 9 8 6
4.	Sociálne náklady (527, 528)	19	1 4 5 6 5 3	1 4 3 2 4 6
F.	Dane a poplatky (účtová skupina 53)	20	3 8 1 6 3	3 8 8 1 2
G.	Odpisy a opravné položky k dlhodobému nehmotnému majetku a dlhodobému hmotnému majetku (r. 22 + r. 23)	21	4 3 1 9 3 5	4 2 2 5 9 0
G.1.	Odpisy dlhodobého nehmotného majetku a dlhodobého hmotného majetku (551)	22	4 3 1 8 8 4	4 3 1 4 7 0
2.	Opravné položky k dlhodobému nehmotnému majetku a dlhodobému hmotnému majetku (+/-) (553)	23	5 1	- 8 8 8 0
H.	Zostatková cena predaného dlhodobého majetku a predaného materiálu (541, 542)	24	6 4 3 2	1 2 0 1 9
I.	Opravné položky k pohľadávkam (+/-) (547)	25	- 5 6 8 7	- 7 3 5
J.	Ostatné náklady na hospodársku činnosť (543, 544, 545, 546, 548, 549, 555, 557)	26	9 9 3 5 4	7 0 2 9 1
***	Výsledok hospodárenia z hospodárskej činnosti (+/-) (r. 02 - r. 10)	27	- 3 7 3 5 2	1 6 1 3 1 3



Ozna- čenie a	Text b	Číslo riadku c	Skutočnosť'	
			bežné účtovné obdobie 1	bezprostredne predchádzajúce účtovné obdobie 2
			*	Pridaná hodnota (r. 03 + r. 04 + r. 05 + r. 06 + r. 07) - (r. 11 + r. 12 + r. 13 + r. 14)
**	Výnosy z finančnej činnosti spolu r. 30 + r. 31 + r. 35 + r. 39 + r. 42 + r. 43 + r. 44	29	4	1 7 9 2 1
VIII.	Tržby z predaja cenných papierov a podielov (661)	30		
IX.	Výnosy z dlhodobého finančného majetku súčet (r. 32 až r. 34)	31		
IX.1.	Výnosy z cenných papierov a podielov od prepojených účtovných jednotiek (665A)	32		
2.	Výnosy z cenných papierov a podielov v podielovej účasti okrem výnosov prepojených účtovných jednotiek (665A)	33		
3.	Ostatné výnosy z cenných papierov a podielov (665A)	34		
X.	Výnosy z krátkodobého finančného majetku súčet (r. 36 až r. 38)	35		
X.1.	Výnosy z krátkodobého finančného majetku od prepojených účtovných jednotiek (666A)	36		
2.	Výnosy z krátkodobého finančného majetku v podielovej účasti okrem výnosov prepojených účtovných jednotiek (666A)	37		
3.	Ostatné výnosy z krátkodobého finančného majetku (666A)	38		
XI.	Výnosové úroky (r. 40 + r. 41)	39		
XI.1.	Výnosové úroky od prepojených účtovných jednotiek (662A)	40		
2.	Ostatné výnosové úroky (662A)	41		
XII.	Kurzové zisky (663)	42	4	2
XIII.	Výnosy z precenenia cenných papierov a výnosy z derivátových operácií (664, 667)	43		
XIV.	Ostatné výnosy z finančnej činnosti (668)	44		1 7 9 1 9
**	Náklady na finančnú činnosť spolu r. 46 + r. 47 + r. 48 + r. 49 + r. 52 + r. 53 + r. 54	45	5 4 0 1 9	6 0 8 9 9
K.	Predané cenné papiere a podiely (561)	46		
L.	Náklady na krátkodobý finančný majetok (566)	47		
M.	Opravné položky k finančnému majetku (+/-) (565)	48		
N.	Nákladové úroky (r. 50 + r. 51)	49	4 8 1 8 8	5 4 7 1 6
N.1.	Nákladové úroky pre prepojené účtovné jednotky (562A)	50		
2.	Ostatné nákladové úroky (562A)	51	4 8 1 8 8	5 4 7 1 6
O.	Kurzové straty (563)	52	1 4	4 7
P.	Náklady na precenenie cenných papierov a náklady na derivátové operácie (564, 567)	53		
Q.	Ostatné náklady na finančnú činnosť (568, 569)	54	5 8 1 7	6 1 3 6



Ozna- čenie a	Text b	Číslo riadku c	Skutočnosť	
			bežné účtovné obdobie 1	bezprostredne predchádzajúce účtovné obdobie 2
***	Výsledok hospodárenia z finančnej činnosti (+/-) (r. 29 - r. 45)	55	- 5 4 0 1 5	- 4 2 9 7 8
****	Výsledok hospodárenia za účtovné obdobie pred zdanením (+/-) (r. 27 + r. 55)	56	- 9 1 3 6 7	1 1 8 3 3 5
R.	Daň z príjmov (r. 58 + r. 59)	57	9 0 8 1	3 3 4 2 3
R.1.	Daň z príjmov splatná (591, 595)	58	2 8 8 0	1 1 9 5 5
2.	Daň z príjmov odložená (+/-) (592)	59	6 2 0 1	2 1 4 6 8
S.	Prevod podielov na výsledku hospodárenia spoločníkom (+/- 596)	60		
****	Výsledok hospodárenia za účtovné obdobie po zdanení (+/-) (r. 56 - r. 57 - r. 60)	61	- 1 0 0 4 4 8	8 4 9 1 2

## POZNÁMKY K ÚČTOVNEJ ZÁVIERKE

IČO 31633803  
DIČ 2020465722

### A. INFORMÁCIE O ÚČTOVNEJ JEDNOTKE

#### 1. Založenie spoločnosti

Akciová spoločnosť ŽIAROMAT a.s. bola založená zakladateľskou zmluvou zo dňa 18.07.1995 a do obchodného registra bola zapísaná 01.08.1995 na Obchodnom registri Okresného súdu Banská Bystrica, oddiel Sa, vložka 289/S.

#### 2. Hlavnými činnosťami ŽIAROMAT a.s. sú:

- výroba žiaruvzdorných keramických výrobkov,
- výskum a vývoj žiaruvzdorných materiálov,
- obchodná činnosť v rozsahu voľnej živnosti
- banká činnosť v zmysle právnych predpisov,
- vykonávanie inžinierskych stavieb,
- vykonávanie priemyselných stavieb,
- stavitel',
- stolárstvo,
- kovoobrábanie,
- brúsenie a leštenie kovov,
- zámočníctvo, výroba nástrojov,
- kováčstvo,
- cestná motorová doprava – vnútroštátny nákladná cestná doprava.

#### 3. Počet zamestnancov

Údaje o počte zamestnancov za bežné účtovné obdobie a bezprostredne predchádzajúce účtovné obdobie sú uvedené v nasledujúcom prehľade:

	2015	2016
Priemerný prepočítaný počet zamestnancov	205	186
Stav zamestnancov ku dňu, ku ktorému sa zostavuje účtovná zvierka, z toho:	206	178
počet vedúcich zamestnancov	12	12

#### 4. Údaje o neobmedzenom ručení

Spoločnosť nie je neobmedzene ručiacim spoločníkom v iných spoločnostiach podľa § 56 ods. 5 Obchodného zákonníka.

#### 5. Právny dôvod na zostavenie účtovnej závierky

Účtovná zvierka Spoločnosti k 31. decembru 2016 je zostavená ako riadna účtovná zvierka podľa § 17 ods. 6 zákona NR SR č. 431/2002 Z. z. o účtovníctve za účtovné obdobie od 1. januára 2016 do 31. decembra 2016.

#### 6. Dátum schválenia účtovnej závierky za predchádzajúce účtovné obdobie

Účtovná zvierka akciovej spoločnosti k 31. decembru 2015, za predchádzajúce účtovné obdobie, bola schválená valným zhromaždením akciovej spoločnosti 18. marec 2016.

#### 7. Zverejnenie účtovnej závierky za predchádzajúce účtovné obdobie

Účtovná zvierka Spoločnosti k 31. decembru 2015 spolu s výročnou správou a správou audítora o overení účtovnej závierky k 31. decembru 2015 bola uložená do zbierky listín obchodného registra 13. marec 2016.

#### 8. Schválenie audítora

Valné zhromaždenie 24. marca 2016 schválilo spoločnosť BDR spol. s r.o. ako audítora na overenie účtovnej závierky za účtovné obdobie od 1. januára 2016 do 31. decembra 2016.

## B. INFORMÁCIE O ORGÁNOCH ÚČTOVNEJ JEDNOTKY

Predstavenstvo:	Ing. Marian Kurčík - predseda Ing. Lubomír Kupec - podpredseda Ing. Ján Villim - člen Ing. Ivan Zemko - člen Ing. Roman Gál - člen
Dozorná rada	Ing. Martin Domovec Ing. Ján Banas Ing. Jozef Marčok Ing. Miloš Dekrét Miroslav Milec Miroslav Šulaj

## C. INFORMÁCIE O SPOLOČNÍKOCH ÚČTOVNEJ JEDNOTKY

Na valnom zhromaždení 01.10.2007 sa stala 100 % vlastníkom akcií v počte 145 000 ks spoločnosť Železiarne Podbrezová a.s., Kolkáreň 35, Podbrezová.

Základné imanie spoločnosti k 31.12.2015 je 1.885.000,00 EUR. Forma akcií je na doručiteľa. Menovitá hodnota akcií je 13,00 EUR.

V roku 2016 hodnota základného imania nebola zmenená.

Spoločník, akcionár	Výška podielu na základnom imaní		Podiel na hlasovacích právach	Iný podiel na ostatných položkách VI ako na ZI
	absolútne	v %	v %	v %
a	b	c	d	e
Železiarne Podbrezová	1 885 000	100	100	-
<b>Spolu</b>	<b>1 885 000</b>	<b>100</b>	<b>100</b>	<b>-</b>

## D. INFORMÁCIE O KONSOLIDOVANOM CELKU

Železiarne Podbrezová a.s., Kolkáreň 35, Podbrezová je 100 % vlastníkom akcií a účtovná jednotka ŽIAROMAT a.s. je súčasťou skupiny účtovných jednotiek konsolidovaného celku.

Konsolidovanú účtovnú závierku za najväčšiu skupinu, ktorej súčasťou je ŽIAROMAT a.s. ako dcérska účtovná jednotka spoločnosti Železiarne Podbrezová a.s. zostavuje spoločnosť CPA s.r.o., Kolkáreň 35, 976 81 Podbrezová.

Konsolidovanú účtovnú závierku za najmenšiu skupinu, ktorej súčasťou je ŽIAROMAT, a.s. zostavuje materská spoločnosť Železiarne Podbrezová a.s..

Konsolidovaná účtovná závierka je zostavená podľa IFRS.

## E. INFORMÁCIE O ÚČTOVNÝCH ZÁSADÁCH A ÚČTOVNÝCH METÓDACH

### (a) Východiská pre zostavenie účtovnej závierky

Účtovná závierka bola zostavená za predpokladu nepretržitého trvania Spoločnosti (going concern).

Účtovné metódy a všeobecné účtovné zásady boli účtovnou jednotkou konzistentne aplikované.

**(b) Dlhodobý nehmotný majetok a dlhodobý hmotný majetok**

Dlhodobý majetok nakupovaný sa oceňuje obstarávacou cenou, ktorá zahŕňa cenu obstarania a náklady súvisiace s obstaraním (clo, prepravu, montáž, poisťné a pod.).

Súčasťou obstarávacej ceny dlhodobého nehmotného a hmotného majetku nie sú od 1. júla 2010 úroky z cudzích zdrojov, ktoré vznikli do momentu zaradenia dlhodobého nehmotného majetku do používania.

Dlhodobý majetok vytvorený vlastnou činnosťou sa oceňuje vlastnými nákladmi. Vlastnými nákladmi sú všetky priame náklady vynaložené na výrobu alebo inú činnosť a nepriame náklady, ktoré sa vzťahujú na výrobu alebo inú činnosť.

Od 1.1.2015 vznikli zmeny na základe novely zákona o dani z príjmov č. 333/2014 Z.z.. V §26 ods. 1 až 3, § 52ods. 2 a 6 dochádza k rozšíreniu počtu odpisových skupín zo 4 na 6.

Odpisová skupina	doba odpisovania
1	4 roky
2	6 rokov
3	8 rokov
4	12 rokov
5	20 rokov
6	40 rokov

Nové zatriedenie dlhodobého majetku do odpisových skupín od 1 do 6 sa vzťahuje tak na nový majetok, ako aj na majetok nadobudnutý pred novelou zákona. Späťne sa už odpisy uplatnené v minulom období neupravujú.

Odpisy dlhodobého nehmotného majetku sú stanovené vychádzajúc z predpokladanej doby jeho používania a predpokladaného priebehu jeho opotrebenia. Odpisovať sa začína prvým dňom mesiaca zaradeného dlhodobého majetku do používania. Nehmotný majetok, ktorého obstarávacia cena (resp. vlastné náklady) je 2 400 EUR a nižšia, po posúdení technickým pracovníkom sa neodpisuje, účtuje sa na účet 518 pri uvedení do používania. Predpokladaná doba používania, metóda odpisovania a odpisová sadzba sú uvedené v nasledujúcej tabuľke:

	Predpokladaná doba používania v rokoch	Metóda odpisovania	Ročná odpisová sadzba v %
Softvér	4	lineárna	¼
Oceniteľné práva (licencia)ochranná známka	12	lineárna	1/12

Odpisy dlhodobého hmotného majetku sú stanovené vychádzajúc z predpokladanej doby jeho používania a predpokladaného priebehu jeho opotrebenia. Odpisovať sa začína prvým dňom mesiaca zaradeného dlhodobého majetku do používania. Hmotný majetok, ktorého obstarávacia cena (resp. vlastné náklady) je 1 700 EUR a nižšia, považujeme za zásoby a účtujeme do nákladov. Pozemky sa neodpisujú. Predpokladaná doba používania, metóda odpisovania a odpisová sadzba sú uvedené v nasledujúcej tabuľke:

	Predpokladaná doba používania v rokoch	Metóda odpisovania	Ročná odpisová sadzba v %
Baňa Močiar	10	Lineárna	1/10
Budovy a stavby výrobné	20	Lineárna	1/20
Stroje, prístroje a zariadenia formy	8 až 12	Lineárna	1/8 až 1/12
Dopravné prostriedky	4	lineárna	¼
Budovy a stavby nevýrobné	4 až 6	Lineárna	1/4 až 1/6
	40	lineárna	¼

Od roku 2009 bola zmena klasifikácie produktov pri formách z 29.56.24 na 25.73.5 kde daňový odpis sa rovná účtovnému a zaokrúhľuje sa na celé EUR.

**(c) Cenné papiere a podiely**

Cenné papiere a podiely sa oceňujú obstarávacími cenami vrátane nákladov súvisiacich s obstaraním. Od obstarávacej ceny je odpočítané zníženie hodnoty cenných papierov a podielov.

**(d) Zásoby**

Nakupované zásoby sa oceňujú obstarávacou cenou, ktorá zahŕňa cenu obstarania zásob a náklady súvisiace s obstaraním /clo, prepravu, poisťné, provízie, skonto a pod./.

Úroky z cudzích zdrojov nie sú súčasťou obstarávacej ceny. Nakupované zásoby sa oceňujú váženým aritmetickým priemerom z obstarávacích cien.

Zásoby vytvorené vlastnou činnosťou sa oceňujú vlastnými nákladmi. Vlastné náklady zahŕňajú priame náklady (priamy materiál, priame mzdy a ostatné priame náklady) a časť nepriamych nákladov bezprostredne súvisiacich s vytvorením zásob vlastnou činnosťou (výrobná réžia). Výrobná réžia sa do vlastných nákladov zahŕňa v závislosti od stupňa rozpracovanosti týchto zásob. Správna réžia a odbytové náklady nie sú súčasťou vlastných nákladov.

Čistá realizačná hodnota je predpokladaná predajná cena znížená o predpokladané náklady na ich dokončenie a o predpokladané náklady súvisiace s ich predajom.

Zníženie hodnoty zásob sa upravuje vytvorením opravnej položky.

**(e) Zákazková výroba**

Spoločnosť ŽIAROMAT a.s. zákazkovú výrobu nerobí, čiže ani neúčtuje (angl. percentage-of-completion-method).

**(f) Zákazková výstavba nehnuteľnosti**

Spoločnosť nemá pre túto oblasť obsahovú náplň.

**(g) Pohľadávky**

Pohľadávky pri ich vzniku sa oceňujú ich menovitou hodnotou; postúpené pohľadávky a pohľadávky nadobudnuté vkladom do základného imania sa oceňujú obstarávacou cenou vrátane nákladov súvisiacich s obstaraním. Toto ocenenie sa znižuje o pochybné a nevyžiteľné pohľadávky. K pochybným a rizikovým pohľadávkam sú vytvorené opravné položky.

**(h) Peňažné prostriedky a ceniny**

Peňažné prostriedky a ceniny sa oceňujú ich menovitou hodnotou.

**(i) Náklady budúcich období a príjmy budúcich období**

Náklady budúcich období a príjmy budúcich období sa vykazujú vo výške, ktorá je potrebná na dodržanie zásady vecnej a časovej súvislosti s účtovným obdobím.

**(j) Rezervy**

Rezervy sú záväzky s neurčitým časovým vymedzením alebo výškou; tvoria sa na krytie známych rizík alebo strát z podnikania. Oceňujú sa v očakávanej výške záväzku. Tvorba rezervy na účtuje na vecne príslušný nákladový účet.

**(k) Záväzky**

Záväzky pri ich vzniku sa oceňujú menovitou hodnotou. Záväzky pri ich prevzatí sa oceňujú obstarávacou cenou. Ak sa pri inventarizácii zistí, že suma záväzkov je iná ako ich výška v účtovníctve, uvedú sa záväzky v účtovníctve a v účtovnej závierke v tomto zistenom ocenení.

**(l) Odložené dane**

Odložené dane (odložená daňová pohľadávka a odložený daňový záväzok) sa vzťahujú na:

- a) dočasné rozdiely medzi účtovnou hodnotou majetku a účtovnou hodnotou záväzkov vykázanou v súvahe a ich daňovou základňou,
- b) možnosť umorovať daňovú stratu v budúcnosti, ktorou sa rozumie možnosť odpočítať daňovú stratu od základu dane v budúcnosti,
- c) možnosť previesť nevyužitú daňovú odpočty a iné daňové nároky do budúcich období.

**(m) Výdavky budúcich období a výnosy budúcich období**

Výdavky budúcich období a výnosy budúcich období sa vykazujú vo výške, ktorá je potrebná na dodržanie zásady vecnej a časovej súvislosti s účtovným obdobím.

**(n) Emisné kvóty**

Bezodplatne pripísaný proporčný podiel emisných kvót v ocenení reprodukčnou obstarávacou cenou sa účtuje v prospech výnosov budúcich období.

Zúčtovanie výnosov budúcich období sa uskutočňuje v časovej a vecnej súvislosti s použitím bezodplatne pripísaných emisných kvót z dôvodu ich predaja alebo tvorby rezervy alebo splnenia povinností odovzdania emisných kvót.

**(o) Dotácie zo štátneho rozpočtu**

O nároku na dotácie zo štátneho rozpočtu sa účtuje, ak je takmer isté, že na základe splnených podmienok na poskytnutie dotácie sa Spoločnosti daná dotácia poskytne.

Dotácie na hospodársku činnosť Spoločnosti sa najskôr vykazujú ako výnosy budúcich období a do výkazu ziskov a strát sa rozpúšťajú ako výnosy z hospodárskej činnosti v časovej a vecnej súvislosti s vynaložením nákladov na príslušný účel.

Dotácie na obstaranie dlhodobého hmotného majetku a dlhodobého nehmotného majetku sa najskôr vykazujú ako výnosy budúcich období a do výkazu ziskov a strát sa rozpúšťajú v časovej a vecnej súvislosti so zaúčtovaním odpisov z tohto dlhodobého majetku.

**(p) Prenájom (lízing)**

Operatívny prenájom. Majetok prenajatý na základe operatívneho prenájmu vykazuje ako svoj majetok jeho vlastník, nie nájomca.

Finančný prenájom (s kúpnu opciou; bez kúpnej opcie je považovaný za operatívny prenájom). Majetok prenajatý na základe zmluvy uzatvorenej do 31. decembra 2003 vykazuje ako svoj majetok jeho vlastník, nie nájomca. Majetok prenajatý na základe zmluvy uzatvorenej 1. januára 2004 a neskôr vykazuje ako svoj majetok jeho nájomca, nie vlastník.

**(q) Deriváty**

Deriváty sa oceňujú reálnou hodnotou.

Zmeny reálnych hodnôt zabezpečovacích derivátov sa účtujú bez vplyvu na výsledok hospodárenia, priamo do vlastného imania.

Zmeny reálnych hodnôt derivátov určených na obchodovanie na tuzemskej burze, zahraničnej burze alebo na inom verejnom trhu sa účtujú s vplyvom na výsledok hospodárenia.

Zmeny reálnych hodnôt derivátov určených na obchodovanie na neverejnom trhu sa účtujú bez vplyvu na výsledok hospodárenia, priamo do vlastného imania.

**(r) Majetok a záväzky zabezpečené derivátmi**

Majetok a záväzky zabezpečené derivátmi sa oceňujú reálnou hodnotou. Zmeny reálnych hodnôt majetku a záväzkov zabezpečených derivátmi sa účtujú bez vplyvu na výsledok hospodárenia, priamo do vlastného imania.

**(s) Cudzía mena**

Majetok a záväzky vyjadrené v cudzej mene sa ku dňu uskutočnenia účtovného prípadu prepočítavajú na menu euro referenčným výmenným kurzom určeným a vyhláseným Európskou centrálnou bankou alebo Národnou bankou Slovenska v deň predchádzajúci dňu uskutočnenia účtovného prípadu.

Majetok a záväzky vyjadrené v cudzej mene (okrem prijatých a poskytnutých preddavkov) sa ku dňu, ku ktorému sa zostavuje účtovná závierka, prepočítavajú na menu euro referenčným výmenným kurzom určeným a vyhláseným Európskou centrálnou bankou alebo Národnou bankou Slovenska v deň, ku ktorému sa zostavuje účtovná závierka, a účtujú sa s vplyvom na výsledok hospodárenia.

Prijaté a poskytnuté preddavky v cudzej mene prostredníctvom účtu vedeného v tejto cudzej mene sa prepočítavajú na menu euro referenčným výmenným kurzom určeným a vyhláseným Európskou centrálnou bankou alebo Národnou bankou Slovenska v deň predchádzajúci dňu uskutočnenia účtovného prípadu.

Prijaté a poskytnuté preddavky v cudzej mene na účet zriadený v eurách a z účtu zriadeného v eurách sa prepočítavajú na menu euro kurzom, za ktorý boli tieto hodnoty nakúpené alebo predané.

Prijaté a poskytnuté preddavky sa ku dňu, ku ktorému sa zostavuje účtovná závierka, na menu euro už neprepočítavajú.

**(t) Výnosy**

Tržby za vlastné výkony a tovar neobsahujú daň z pridanej hodnoty. Sú tiež znížené o zľavy a zrážky (rabaty, bonusy, skontá, dobropisy a pod.), bez ohľadu na to, či zákazník mal vopred na zľavu nárok, alebo či ide o dodatočne uznanú zľavu.

**F. INFORMÁCIE O ÚDAJOCH NA STRANE AKTÍV SÚVAHY**

## 1. Dlhodobý nehmotný majetok a dlhodobý hmotný majetok

Prehľad o pohybe dlhodobého nehmotného majetku a dlhodobého hmotného majetku od 1. januára 2016 do 31. decembra 2016 a za porovnateľné obdobie od 1. januára 2015 do 31. decembra 2015 je uvedený v tabuľkách na stranách 6 až 9.

Informácie k časti F. písm. a) prílohy č. 3 o dlhodobom nehmotnom majetku								
Tabuľka 6								
Dlhodobý nehmotný majetok	Bežné účtovné obdobie							
	Aktivované náklady na vývoj	Softvér	Oceniiteľné práva	Goodwill	Ostatný DNM	Obstarávaný DNM	Poskytnuté preddavky na DNM	Spolu
a	b	c	d	e	f	g	h	i
Prvotné ocenenie								
<b>Stav na začiatku účtovného obdobia</b>		27 771	21 808					49 579
Prírastky								
Úbytky								
Presuny								
<b>Stav na konci účtovného obdobia</b>		27 771	21 808	0	0	0	0	49 579
Oprávky								
<b>Stav na začiatku účtovného obdobia</b>		25 159	20 900					46 059
Prírastky		950	908					1 858
Úbytky								0
<b>Stav na konci účtovného obdobia</b>		26 109	21 808					47 917
Opravné položky								
<b>Stav na začiatku účtovného obdobia</b>								
Prírastky								
Úbytky								
<b>Stav na konci účtovného obdobia</b>								
Zostatková hodnota								
<b>Stav na začiatku účtovného obdobia</b>		2 612	908					3 520
<b>Stav na konci účtovného obdobia</b>		1 662	0					1 662

Dlhodobý nehmotný majetok	Bezprostredne predchádzajúce účtovné obdobie							
	Aktivova-né náklady na vývoj	Softvér	Oceni-teľ-né práva	Goodwill	Ostatný DNM	Obsta-rávaný DNM	Poskytnuté preddavky na DNM	Spolu
a	b	c	d	e	f	g	h	i
Prvotné ocenenie								
<b>Stav na začiatku účtovného obdobia</b>		27 771	21 808					49 579
Prírastky		0						0
Úbytky		0						0
Presuny		0						0
<b>Stav na konci účtovného obdobia</b>	0	27 771	21 808	0	0	0	0	49 579
Oprávky								
<b>Stav na začiatku účtovného obdobia</b>		24 209	18 174					42 383
Prírastky		950	2 726					3 676
Úbytky								
<b>Stav na konci účtovného obdobia</b>	0	25 159	20 900	0	0			46 059
Opravné položky								
<b>Stav na začiatku účtovného obdobia</b>								0
Prírastky								0
Úbytky								0
<b>Stav na konci účtovného obdobia</b>	0	0	0	0	0	0	0	0
Zostatková hodnota								
<b>Stav na začiatku účtovného obdobia</b>	0	3 562	3 634	0	0	0	0	7 196
<b>Stav na konci účtovného obdobia</b>	0	2 612	908	0	0	0	0	3 520

a) **Dlhodobý hmotný majetok** za bežné účtovné obdobie a za bezprostredne predchádzajúce účtovné obdobie

Informácie k časti F. písm. a) prílohy č. 3 o dlhodobom hmotnom majetku

Dlhodobý hmotný majetok	Bežné účtovné obdobie								
	Pozemky	Stavby	Samostatné hnutelné veci a súbory hnutelných vecí	Pestovateľské celky trvalých porastov	Základné stádo a ťažné zvieratá	Ostatný DHM	Obstarávaný DHM	Poskytnuté preddavky na DHM	Spolu
a	b	c	d	e	f	g	h	i	j
Prvotné ocenenie									
Stav na začiatku účtovného obdobia	159 745	3 335 537	5 889 949			8 986	62 756		9 456 973
Prírastky		33 143	241 527				262 160		536 830
Úbytky			14 334			39	274 670		289 043
Presuny									0
Stav na konci účtovného obdobia	159 745	3 368 680	6 117 142	0	0	8 947	50 246	0	9 704 760
Oprávk									
Stav na začiatku účtovného obdobia		2 495 074	4 116 353						6 611 427
Prírastky		114 646	315 378						430 024
Úbytky			14 333						14 333
Stav na konci účtovného obdobia	0	2 609 720	4 417 398	0	0	0	0	0	7 027 118
Opravné položky									
Stav na začiatku účtovného obdobia									
Prírastky									
Úbytky									
Stav na konci účtovného obdobia									
Zostatková hodnota									
Stav na začiatku účtovného obdobia	159 745	840 463	1 773 596	0	0	8 986	62 756	0	2 845 546
Stav na konci účtovného obdobia	159 745	758 960	1 699 744	0	0	8 947	50 246	0	2 677 642

Najvýznamnejší prírastok majetku v roku 2016 súvisí s obstaraním baliacej linky na MgOC v hodnote 51.272,00 EUR, s technickým zhodnotením čelustový drvič v hodnote 42.904,00 EUR a s technickým zhodnotením rozvodu pitnej vody v hodnote 33.143,00 EUR.

Dlhodobý hmotný majetok	Bezprostredne predchádzajúce účtovné obdobie								
	Pozemky	Stavby	Samostatné hnutelné veci a súbory hnutelných vecí	Pestovateľské celky trvalých porastov	Základné stádo a ťažné zvieratá	Ostatný DHM	Obstarávaný DHM	Poskytnuté preddavky na DHM	Spolu
a	b	c	d	e	f	g	h	i	j
Prvotné ocenenie									
<b>Stav na začiatku účtovného obdobia</b>	159 745	3 196 419	5 703 754			9 005	155 726	0	9 224 649
Prírastky	0	139 118	204 901			174	255 421	0	599 614
Úbytky	0	0	18 706			193	348 391	0	367 290
Presuny									0
<b>Stav na konci účtovného obdobia</b>	159 745	3 335 537	5 889 949	0	0	8 986	62 756	0	9 456 973
Oprávky									
<b>Stav na začiatku účtovného obdobia</b>		2 386 928	3 815 411						6 202 339
Prírastky		108 146	319 648						427 794
Úbytky		0	18 706						18 706
<b>Stav na konci účtovného obdobia</b>		2 495 074	4 116 353	0	0	0			6 611 427
Opravné položky									
<b>Stav na začiatku účtovného obdobia</b>			0				8 880		8 880
Prírastky			0				0		0
Úbytky							8 880		8 880
<b>Stav na konci účtovného obdobia</b>	0	0	0	0	0	0	0	0	0
Zostatková hodnota									
<b>Stav na začiatku účtovného obdobia</b>	159 745	809 491	1 888 343	0	0	9 005	146 846	0	3 013 430
<b>Stav na konci účtovného obdobia</b>	159 745	840 463	1 773 596	0	0	8 986	62 756	0	2 845 546

Najvýznamnejší prírastok majetku v roku 2015 súvisí s technickým zhodnotením močiar 84.000 EUR, technickým zhodnotením lis 650 v hodnote 43.075,00 EUR a s technickým zhodnotením lis 355 v hodnote 18.115,00 EUR.

b) Spôsob a výška **poistenia** dlhodobého nehmotného majetku a dlhodobého hmotného majetku:

Dlhodobý hmotný majetok je poistený pre prípad škôd spôsobených krádežou a živelnou pohromou v poisťovni ALLIANZ Slovenská poisťovňa a.s. do výšky účtovnej hodnoty majetku.

1) Dlhodobý **nehmotný majetok**, na ktorý nie je zriadené záložné právo a dlhodobý nehmotný majetok, pri ktorom má účtovná jednotka obmedzené právo s ním nakladať :

Spoločnosť nemá pre túto oblasť obsahovú náplň.

Údaje o záložných právach k dlhodobému hmotnému majetku sú uvedené v nasledujúcom prehľade:

Dlhodobý hmotný majetok	Hodnota za bežné účtovné obdobie
Dlhodobý hmotný majetok, na ktorý je zriadené záložné právo	3 000 000

Na hmotný majetok je zriadené záložné právo v prospech Slovenskej sporiteľni na zabezpečenie úveru vo výške 3.000.000,00 EUR.

Dlhodobý hmotný majetok je poistený pre prípad škôd spôsobených krádežou a živelnou pohromou až do výšky účtovnej hodnoty a má poistnú hodnotu 5.768.569,00 EUR.

Spoločnosť nevykonáva výskumnú a vývojovú činnosť.

## 2. Dlhodobý finančný majetok

Spoločnosť nemá pre túto oblasť obsahovú náplň.

### 3. Zásoby

Vývoj opravnej položky v priebehu účtovného obdobia je uvedený v nasledujúcom prehľade:

Zásoby	Bežné účtovné obdobie (rok 2016)				
	Stav opravnej položky k 31.12.2015	Tvorba opravnej položky	Zúčtovanie opravnej položky z dôvodu zániku opodstatnenosti	Zúčtovanie opravnej položky z dôvodu vyradenia majetku z účtovníctva	Stav opravnej položky k 31.12.2016
a	b	c	d	e	f
Materiál	19 780	19 856	19 780	0	19 856
Nedokončená výroba a polotovary vlastnej výroby	0	0	0	0	0
Výrobky	3 850	3 901	3 850	0	3 901
Zvieratá	0	0	0	0	0
Tovar	0	0	0	0	0
Nehnutelnosť na predaj	0	0	0	0	0
Poskytnuté preddavky na zásoby	0	0	0	0	0
<b>Zásoby spolu</b>	<b>23 630</b>	<b>23 757</b>	<b>23 630</b>	<b>0</b>	<b>23 757</b>

K 31.12.2016 má spoločnosť vytvorenú opravnú položku k nakupovaným zásobám vo výške 19.856,00 EUR. Ide o opravnú položku vytvorenú na zásoby bez pohybu viac ako rok vo výške 100 % ich hodnoty.

Na výrobky, pri ktorých je predpoklad predaja pod skladovú cenu, spoločnosť vytvorila opravnú položku vo výške 3.901,00 EUR. Spoločnosť nemá záložné právo na zásoby. Neskladujeme cudzie zásoby a ani nemáme vlastné zásoby uskladnené v cudzích skladoch.

Zásoby	Hodnota za bežné účtovné obdobie
Zásoby, na ktoré je zriadené záložné právo	
Zásoby, pri ktorých má účtovná jednotka obmedzené právo s nimi nakladať	0

### 4. Údaje o zákazkovej výrobe

Spoločnosť nemá pre túto oblasť obsahovú náplň.

## 5. Pohľadávky

Vývoj opravnej položky v priebehu účtovného obdobia je zobrazený v nasledujúcom prehľade:

Pohľadávky	Bežné účtovné obdobie (rok 2016)				
	Stav opravnej položky k 31.12.2015	Tvorba opravnej položky	Zúčtovanie opravnej položky z dôvodu zániku opodstatnenosti	Zúčtovanie opravnej položky z dôvodu vyradenia majetku z účtovníctva	Stav opravnej položky k 31.12.2016
a	b	c	d	e	f
Pohľadávky z obchodného styku	152 654	0	49 623	0	103 031
Pohľadávky voči dcérskej účtovnej jednotke a materskej účtovnej jednotke	0	0	0	0	0
Ostatné pohľadávky v rámci konsolidovaného celku	0	0	0	0	0
Pohľadávky voči spoločníkom, členom a združeniu	0	0	0	0	0
Iné pohľadávky	0	0	0	0	0
<b>Pohľadávky spolu</b>	<b>152 654</b>	<b>0</b>	<b>49 623</b>	<b>0</b>	<b>103 031</b>

Veková štruktúra pohľadávok za bežné účtovné obdobie je uvedená v nasledujúcom prehľade:

Pohľadávky k 31.12.2016	V lehote splatnosti	Po lehote splatnosti	Pohľadávky spolu
a	b	c	d
<b>Dlhodobé pohľadávky</b>			
Pohľadávky z obchodného styku	0	0	0
Pohľadávky voči dcérskej účtovnej jednotke a materskej účtovnej jednotke	0	0	0
Ostatné pohľadávky v rámci konsolidovaného celku	0	0	0
Pohľadávky voči spoločníkom, členom a združeniu	0	0	0
Iné pohľadávky	0	0	0
<b>Dlhodobé pohľadávky spolu</b>	<b>0</b>	<b>0</b>	<b>0</b>
<b>Krátkodobé pohľadávky</b>			
Pohľadávky z obchodného styku	672 977	301 846	974 823
Pohľadávky voči dcérskej účtovnej jednotke a materskej účtovnej jednotke	0	0	0
Ostatné pohľadávky v rámci konsolidovaného celku	0	0	0
Pohľadávky voči spoločníkom, členom a združeniu	0	0	0
Sociálne poistenie	0	0	0
Daňové pohľadávky a dotácie	96 545	0	96 545
Iné pohľadávky	284	0	284
<b>Krátkodobé pohľadávky spolu</b>	<b>769 806</b>	<b>301 846</b>	<b>1 071 652</b>

Veková štruktúra pohľadávok za predchádzajúce účtovné obdobie je uvedená v nasledujúcom prehľade:

Pohľadávky k 31.12.2015	V lehote splatnosti	Po lehote splatnosti	Pohľadávky spolu
a	b	c	d
<b>Dlhodobé pohľadávky</b>			
Pohľadávky z obchodného styku	0	0	0
Pohľadávky voči dcérskej účtovnej jednotke a materskej účtovnej jednotke	0	0	0
Ostatné pohľadávky v rámci konsolidovaného celku	0	0	0
Pohľadávky voči spoločníkom, členom a združeniu	0	0	0
Iné pohľadávky	0	0	0
<b>Dlhodobé pohľadávky spolu</b>	<b>0</b>	<b>0</b>	<b>0</b>
<b>Krátkodobé pohľadávky</b>			
Pohľadávky z obchodného styku	596 033	217 660	813 693
Pohľadávky voči dcérskej účtovnej jednotke a materskej účtovnej jednotke	200 409	0	200 409
Ostatné pohľadávky v rámci konsolidovaného celku	0	0	0
Pohľadávky voči spoločníkom, členom a združeniu	0	0	0
Sociálne poistenie	0	0	0
Daňové pohľadávky a dotácie	44 983	0	44 983
Iné pohľadávky	535	0	535
<b>Krátkodobé pohľadávky spolu</b>	<b>841 960</b>	<b>217 660</b>	<b>1 059 620</b>

Pohľadávky podľa doby splatnosti sú uvedené v nasledujúcom prehľade:

Pohľadávky podľa zostatkovej doby splatnosti	31.12.2015	31.12.2016
a	b	c
Pohľadávky po lehote splatnosti	217 660	301 846
Pohľadávky v lehote splatnosti	841 960	769 806
<b>Krátkodobé pohľadávky spolu</b>	<b>1 059 620</b>	<b>1 071 652</b>
Pohľadávky so zostatkovou dobou splatnosti jeden rok až päť rokov	0	0
Pohľadávky so zostatkovou dobou splatnosti dlhšou ako päť rokov	0	0
<b>Dlhodobé pohľadávky spolu</b>	<b>0</b>	<b>0</b>

Hodnota pohľadávok je zabezpečená záložným právom je pre Slovenskú sporiteľňu za poskytnutý úver.

Opis predmetu záložného práva	Bežné účtovné obdobie	
	Hodnota predmetu	Hodnota pohľadávky
a		
Pohľadávky kryté záložným právom alebo inou formou zabezpečenia	0	0
Hodnota pohľadávok, na ktoré sa zriadilo záložné právo	x	768 007
Hodnota pohľadávok, pri ktorých je obmedzené právo s nimi nakladať	x	0

## 6. Finančné účty

Ako finančné účty sú vykázané peniaze v pokladnici, účty v bankách a cenné papiere. Účtami v bankách môže Spoločnosť voľne disponovať.

Prehľad jednotlivých položiek finančných účtov:

	31. 12. 2015	31. 12. 2016
Pokladnica, ceniny	4 043	3 687
Bežné bankové účty	0	7 064
Bankové účty termínované	0	0
Peniaze na ceste	0	0
<b>Spolu</b>	<b>4 043</b>	<b>10 751</b>

## 7. Krátkodobý finančný majetok

Ako krátkodobý finančný majetok sú vykázané emisné kvóty:

Krátkodobý finančný majetok	Bežné účtovné obdobie (rok 2015)			
	Stav k 31.12.2015	Prírastky	Úbytky	Stav k 31.12.2016
a	b	c	d	e
Majetkové cenné papiere na obchodovanie	0	0	0	0
Dlhové cenné papiere na obchodovanie	0	0	0	0
Emisné kvóty	77 829	17 300	18 471	76 658
Dlhové cenné papiere so splatnosťou do jedného roka držané do splatnosti	0	0	0	0
Ostatné realizovateľné cenné papiere	0	0	0	0
Obstarávanie krátkodobého finančného majetku	0	0	0	0
<b>Krátkodobý finančný majetok spolu</b>	<b>77 829</b>	<b>17 300</b>	<b>18 471</b>	<b>76 658</b>

Ku krátkodobému finančnému majetku neboli tvorené opravné položky, nebolo zriadené záložné právo a spoločnosť nemá obmedzené právo s ním nakladať.

## 8. Časové rozlišenie

Ide o tieto položky:

	31. 12. 2015	31. 12. 2016
<b>Náklady budúcich období dlhodobé, z toho:</b>	<b>0</b>	<b>0</b>
hospod.nov.odňatie pôdy,poistenie, telefon.p poplatky	0	0
0	0	
<b>Náklady budúcich období krátkodobé, z toho:</b>	<b>3 362</b>	<b>3 450</b>
prenájom fliaš, poist. Kasko, poist envirom., hosp. noviny, poist za škodu, zmluv. poist. áut.	3 362	3 450
Ostatné	0	0
<b>Príjmy budúcich období dlhodobé, z toho:</b>	<b>0</b>	<b>0</b>
	0	0
<b>Príjmy budúcich období krátkodobé, z toho:</b>	<b>0</b>	<b>0</b>
Prenájom	0	0
Ostatné	0	0
<b>Spolu</b>	<b>3 362</b>	<b>3 450</b>

Spoločnosť nevykonáva prenajímanie majetku formou finančného prenájmu.

## G. INFORMÁCIE O ÚDAJOCH NA STRANE PASÍV SÚVAHY

### 1. Vlastné imanie

Informácie o vlastnom imaní sú uvedené v časti C a P.

### 2. Rezervy

Prehľad o rezervách za bežné účtovné obdobie je uvedený v nasledujúcej tabuľke:

a	Bežné účtovné obdobie (rok 2016)					f
	Stav	Tvorba	Použitie	Zrušenie	Stav	
	k 31. 12. 2015				k 31. 12. 2016	
b	c	d	e			
<b>Dlhodobé rezervy, z toho:</b>	<b>0</b>	<b>0</b>	<b>0</b>	<b>0</b>	<b>0</b>	
<b>Ostatné rezervy dlhodobé</b>						
Záručné opravy	0	0	0	0	0	
Odchodné do dôchodku	0	0	0	0	0	
<b>Ostatné rezervy dlhodobé spolu</b>	<b>0</b>	<b>0</b>	<b>0</b>	<b>0</b>	<b>0</b>	
<b>Krátkodobé rezervy, z toho:</b>	<b>87 170</b>	<b>155 191</b>	<b>105 641</b>	<b>0</b>	<b>136 720</b>	
<b>Zákonné rezervy krátkodobé</b>						
Mzdy za dovolenku vrátane sociálneho zabezpečenia	54 475	57 698	54 475	0	57 698	
Rezerva na overenie účtovnej závierky a zostavenie daňového priznania	0	0	0	0	0	
Rezerva na emisie	18 471	40 354	36 942	0	21 883	
<b>Zákonné rezervy krátkodobé spolu</b>	<b>72 946</b>	<b>98 052</b>	<b>91 417</b>	<b>0</b>	<b>79 581</b>	
<b>Ostatné rezervy krátkodobé</b>						
vydobyté nerasty, odber vody	464	600	464	0	600	
Rabat odberate.reklamácie	1 200	1 200	1 200	0	1 200	
Odmeny pracovníkom	0	0	0	0	0	
Odstup.odchod. zam, over závierky	12 560	55 339	12 560	0	55 339	
Pokuty a penále	0	0	0	0	0	
Iné	0	0	0	0	0	
	<b>14 224</b>	<b>57 139</b>	<b>14 224</b>	<b>0</b>	<b>57 139</b>	
Nevyfakturované dodávky majetku	0	0	0	0	0	
<b>Ostatné rezervy krátkodobé spolu</b>	<b>14 224</b>	<b>57 139</b>	<b>14 224</b>	<b>0</b>	<b>57 139</b>	

Rezerva vo výške 1.762,00 EUR bola vytvorená na finančný audit, 1.200,00 EUR na reklamácie výrobkov, 53.577,00 EUR na zamestnanecké pôžitky (odstupné 16.900,00 EUR a odchodné 36.677,00 EUR) a vydobyté nerasty 600,00 EUR.

Rezerva na emisie vypustené do ovzdušia vo výške 21.883,50 EUR bola vytvorená vo výške násobku množstva vypustených emisií do ovzdušia počas účtovného obdobia a hodnoty emisných kvôt, ktoré si spoločnosť určila na odovzdanie podľa zákona o obchodovaní s emisnými kvótami.

Prehľad o rezervách za predchádzajúce účtovné obdobie je uvedený v nasledujúcej tabuľke:

a	Bezprostredne predchádzajúce účtovné obdobie (rok 2015)				
	Stav k 31.12.2014 b	Tvorba c	Použitie d	Zrušenie e	Stav k 31.12.2015 f
<b>Dlhodobé rezervy, z toho:</b>	<b>0</b>	<b>0</b>	<b>0</b>	<b>0</b>	<b>0</b>
<b>Ostatné rezervy dlhodobé</b>					
Záručné opravy	0	0	0	0	0
Odchodné do dôchodku	0	0	0	0	0
<b>Ostatné rezervy dlhodobé spolu</b>	<b>0</b>	<b>0</b>	<b>0</b>	<b>0</b>	<b>0</b>
<b>Krátkodobé rezervy, z toho:</b>	<b>104 350</b>	<b>107 179</b>	<b>124 359</b>	<b>0</b>	<b>87 170</b>
<b>Zákonné rezervy krátkodobé</b>					
Mzdy za dovolenku vrátane sociálneho zabezpečenia	64 388	54 475	64 388	0	54 475
Rezerva na overenie účtovnej zvierky a zostavenie daňového priznania	11 400	0	11 400	0	0
Rezerva na emisie	20 009	38 480	40 018	0	18 471
<b>Zákonné rezervy krátkodobé spolu</b>	<b>95 797</b>	<b>92 955</b>	<b>115 806</b>	<b>0</b>	<b>72 946</b>
<b>Ostatné rezervy krátkodobé</b>					
vydobyté nerasty, odber vody	600	464	600	0	464
Rabat odberate.reklamácie	1 200	1 200	1 200	0	1 200
Odmeny pracovníkom	0	0	0	0	0
Odstup.odchod. zam, over zvierky	6 753	12 560	6 753	0	12 560
Pokuty a penále	0	0	0	0	0
Iné	0	0	0	0	0
	<b>8 553</b>	<b>14 224</b>	<b>8 553</b>	<b>0</b>	<b>14 224</b>
Nevyfakturované dodávky majetku	0	0	0	0	0
<b>Ostatné rezervy krátkodobé spolu</b>	<b>8 553</b>	<b>14 224</b>	<b>8 553</b>	<b>0</b>	<b>14 224</b>

### 3. Závazky

Štruktúra záväzkov (okrem bankových úverov, odloženého daňového záväzku a záväzku zo sociálneho fondu) podľa zostatkovej doby splatnosti je uvedená v nasledujúcom prehľade:

	31. 12. 2015	31. 12. 2016
Závazky po lehote splatnosti	25 188	14 515
Závazky so zostatkovou dobou splatnosti do jedného roka vrátane	1 271 304	1 624 000
<b>Krátkodobé záväzky spolu</b>	<b>1 296 492</b>	<b>1 638 515</b>
Závazky so zostatkovou dobou splatnosti jeden rok až päť rokov	0	0
Závazky so zostatkovou dobou splatnosti nad päť rokov	0	0
<b>Dlhodobé záväzky spolu</b>	<b>0</b>	<b>0</b>

Závazky z obchodného styku sa v porovnaní s rokom 2015 zvýšili o 342.023,00 EUR.

Spoločnosť nemala záväzok z finančného prenájmu.

	31. 12. 2015			31. 12. 2016		
	do jedného roka vrátane	Splatnosť od jedného roka do piatich rokov vrátane	viac ako päť rokov	do jedného roka vrátane	Splatnosť od jedného roka do piatich rokov vrátane	viac ako päť rokov
a	b	c	d	e	f	g
Istina	0	0	0	0	0	0
Finančný náklad	0	0	0	0	0	0
<b>Spolu</b>	<b>0</b>	<b>0</b>	<b>0</b>	<b>0</b>	<b>0</b>	<b>0</b>

#### 4. Odložený daňový záväzok a odložená daňová pohľadávka

Výpočet odloženého daňového záväzku je uvedený v nasledujúcom prehľade:

	31. 12. 2015	31. 12. 2016
<b>Dočasné rozdiely medzi účtovnou hodnotou majetku</b>	<b>213 703</b>	<b>253 411</b>
a daňovou základňou, z toho		
- odpočítateľné	251 556	334 307
- zdaniteľné	-37 853	-80 896
	0	0
<i>Dočasné rozdiely medzi účtovnou hodnotou záväzkov</i>	<i>0</i>	<i>0</i>
a daňovou základňou z toho		
- odpočítateľné	0	0
- zdaniteľné	<b>213 703</b>	<b>253 411</b>
Možnosť umorovať daňovú stratu v budúcnosti		
Možnosť umorovať daňovú stratu v budúcnosti		
Sadzba dane z príjmov /v %/	22	21
Odložená daňová pohľadávka		
Uplatnená daňová pohľadávka		
Zaúčtovaná ako zníženie nákladov		
Zaúčtovaná do vlastného imania		
Odložený daňový záväzok	<b>47015</b>	<b>53216</b>
Zmena odloženého daňového záväzku	21468	6201
Zaúčtovaná ako náklad		
Zaúčtovaná do vlastného imania		

#### Sociálny fond

Tvorba a čerpanie sociálneho fondu v priebehu účtovného obdobia sú znázornené v nasledujúcom prehľade:

	31. 12. 2015	31. 12. 2016
<b>Začiatkový stav sociálneho fondu</b>	<b>3 184</b>	<b>3 264</b>
Tvorba sociálneho fondu na ťarchu nákladov	20 781	16 543
Tvorba sociálneho fondu zo zisku	0	0
Ostatná tvorba sociálneho fondu	1 205	1 246
<i>Tvorba sociálneho fondu spolu</i>	<i>21 986</i>	<i>17 789</i>
<i>Čerpanie sociálneho fondu</i>	<i>21 906</i>	<i>19 987</i>
<b>Konečný zostatok sociálneho fondu</b>	<b>3 264</b>	<b>1 066</b>

Časť sociálneho fondu sa podľa zákona o sociálnom fonde tvorí povinne na ťarchu nákladov a časť sa môže vytvárať zo zisku. Sociálny fond sa podľa zákona o sociálnom fonde čerpá na sociálne, zdravotné, rekreačné a iné potreby zamestnancov. Spoločnosť tvorila sociálny fond len na ťarchu nákladov.

## 5. Bankové úvery

Štruktúra bankových úverov je uvedená v nasledujúcom prehľade:

	Mena	Úrok v %	Dátum splatnosti	Suma istiny v príslušnej mene k 31.12.2015	Suma istiny v príslušnej mene k 31.12.2016
a	b	c	d	e	f
<b>Dlhodobé bankové úvery</b>					
Bankový úver	EUR	0	0	0	0
Bankový úver	EUR	0	0	0	0
Bankový úver	EUR	0	0	0	0
<b>Dlhodobé úvery spolu</b>				<b>0</b>	<b>0</b>
<b>Krátkodobé bankové úvery</b>					
Bankový úver terminovaný SLSP	EUR	5,5	mesačne (revolving) 30.06.2016	-2 500 000	0
Bankový úver kontok.SLSP	EUR	1,4 p.a. % + EONIA	30.6.2017	-155 699	6 802
Bankový úver kontok.UniBank	EUR	1,4 p.a. %	24.6.2016	-688 413	0
Bankový úver kontok. SLSP 208	EUR	1,2 p.a. % + EONIA	30.6.2017	0	-3 026 565
<b>Krátkodobé úvery spolu</b>				<b>-3 344 112</b>	<b>-3 019 763</b>
<b>Spolu</b>				<b>-3 344 112</b>	<b>-3 019 763</b>

### Krátkodobé úvery

Dňa 23.06.2016 bola podpísaná zmluva o úvere č. 1/EF/2016 vo výške 250.000,00 EUR pri úrokovej sadzbe 1,20% p.a. medzi Železiarňami Podbrezová a.s. a Žiaromatom a.s.. Splatnosť toho úveru bola 01.07.2016, kedy bol úver aj uhradený.

Dlhopisy spoločnosť nevydala, neprijala dlhodobé ani krátkodobé pôžičky a neprijala ani krátkodobé finančné výpomoci.

## 6. Časové rozlišenie

Štruktúra časového rozlišenia je uvedená v nasledujúcom prehľade:

	31. 12. 2015	31. 12. 2016
<b>Výdavky budúcich období dlhodobé</b>	<b>0</b>	<b>0</b>
<b>Výdavky budúcich období krátkodobé, z toho:</b>	<b>1 365</b>	<b>0</b>
Nájomné - úroky	1 365	0
<b>Výnosy budúcich období dlhodobé, z toho:</b>	<b>0</b>	<b>0</b>
Dotácie na obstaranie dlhodobého hmotného majetku	0	0
Emisné kvóty	0	0
<b>Výnosy budúcich období krátkodobé, z toho:</b>	<b>41 256</b>	<b>36 673</b>
Dotácie na obstaranie dlhodobého hmotného majetku	0	0
Dotácie na hospodársku činnosť	0	0
Emisné kvóty	41 256	36 673
Ostatné		
<b>Spolu</b>	<b>42 621</b>	<b>36 673</b>

Výnosy budúcich období súvisia s účtovaním emisných kvôt.

## 7. Deriváty

Spoločnosť ŽIAROMAT a.s. neeviduje a neúčtuje o derivátoch.

a	Účtovná hodnota		Dohodnutá cena podkladového nástroja d
	pohľadávky b	záväzku c	
<b>Deriváty určené na obchodovanie, z toho:</b>	<b>0</b>	<b>0</b>	0
<b>Zabezpečovacie deriváty, z toho:</b>	<b>0</b>	<b>0</b>	0

a	k 31.12.2015		k 31.12.2016		e
	Zmena reálnej hodnoty (+/-) s vplyvom na		Zmena reálnej hodnoty (+/-) s vplyvom na		
	výsledok hospodárenia b	vlastné imanie c	výsledok hospodárenia d	vlastné imanie	
<b>Deriváty určené na obchodovanie, z toho:</b>	<b>0</b>	<b>0</b>	<b>0</b>	<b>0</b>	<b>0</b>
		0	0	0	0
<b>Zabezpečovacie deriváty, z toho:</b>	<b>0</b>	<b>0</b>	<b>0</b>	<b>0</b>	<b>0</b>
	0		0	0	0

Informácie o položkách zabezpečených derivátmi:

Zabezpečená položka a	Reálna hodnota	
	31. 12. 2015 b	31. 12. 2016 c
Majetok vykázaný v súvahe	0	0
Závazok vykázaný v súvahe		0
Zmluvy, ktoré sa neúčtujú na súvahových účtoch	0	0
Očakávané budúce obchody dosiaľ zmluvne nezabezpečené	0	0
<b>Spolu</b>	<b>0</b>	<b>0</b>

## H. INFORMÁCIE O VÝNOSOCH

### 1. Tržby za vlastné výkony a tovar

Tržby za vlastné výkony a tovar podľa jednotlivých segmentov, t. j. podľa typov výrobkov a služieb, a podľa hlavných teritórií sú uvedené v nasledujúcom prehľade:

Oblasť odbytu a	šamot		žiarobetóny		Služby a iné		Spolu	
	2015 b	2016 c	2015 d	2016 e	2015 f	2016 g	2015	2016
Slovenská	734 997	637 882	1 326 547	1 425 990	2 215 242	1 279 824	<b>4 276 786</b>	<b>3 343 696</b>
Česká repub	1 050 366	723 882	821 712	776 922	1 000 173	961 601	<b>2 872 251</b>	<b>2 462 405</b>
Maďarsko	529 689	526 906	5 874	39 007	75 774	147 813	<b>611 337</b>	<b>713 726</b>
Nemecko	295 080	351 590	2 893	1 013	0	0	<b>297 973</b>	<b>352 603</b>
Francúzsk	67 045	8 696	0	0	0	0	<b>67 045</b>	<b>8 696</b>
Poľsko	378 304	309 235	0	0	0	6 960	<b>378 304</b>	<b>316 195</b>
Ukrajina	87 985	136 867	227 859	198 273	34 751	426 422	<b>350 595</b>	<b>761 562</b>
Rumunsko	2 090	1 848	0	0	0	0	<b>2 090</b>	<b>1 848</b>
Rakusko	0	0	618	0	0	0	<b>618</b>	<b>0</b>
Chorvatsk	3 168	0	0	0	0	0	<b>3 168</b>	<b>0</b>
Dánsko	9 710	8 134	47 934	69 534	0	0	<b>57 644</b>	<b>77 668</b>
Slovinsko	0	0	0	4 190	77 638	81 464	<b>77 638</b>	<b>85 654</b>
Taliansko	88 987	113 397	0	0	0	0	<b>88 987</b>	<b>113 397</b>
BosnaHer	571	3 409	0	0	0	0	<b>571</b>	<b>3 409</b>
iné	0	22 762	0	25 185	0	0	<b>0</b>	<b>47 947</b>
<b>Spolu</b>	<b><u>3 247 992</u></b>	<b><u>2 844 608</u></b>	<b><u>2 433 437</u></b>	<b><u>2 540 114</u></b>	<b><u>3 403 578</u></b>	<b><u>2 904 084</u></b>	<b><u>9 085 007</u></b>	<b><u>8 288 806</u></b>

### 2. Zmena stavu zásob vlastnej výroby

Zmena stavu zásob vlastnej výroby vykázaná vo výkaze ziskov a strát je zníženie o 36.282 EUR (v roku 2015 zvýšenie 27.766 EUR). Vychádzajúc zo súvahových položiek predstavuje zníženie 36.282 EUR (v roku 2015 zvýšenie 27.766 EUR), ako je to znázornené v nasledujúcom prehľade:

	2016		2015		Zmena stavu vnútroorganizačných zásob	
	Konečný zostatok a	Konečný zostatok b	Konečný zostatok c	Začiatkový stav d	2016 e	2015 f
Nedokončená výroba a polotovary vlastnej výroby	324 014	318 343	314 571	314 571	5 671	3 772
Výrobky /brutto/	1 556 497	1 598 450	1 574 456	1 574 456	-41 953	23 994
Zvieratá	<u>0</u>	<u>0</u>	<u>0</u>	<u>0</u>	<u>0</u>	<u>0</u>
<b>Spolu</b>	<b><u>1 880 511</u></b>	<b><u>1 916 793</u></b>	<b><u>1 889 027</u></b>	<b><u>1 889 027</u></b>	<b><u>-36 282</u></b>	<b><u>27 766</u></b>
Manká a škody						
Opravné položky					0	0
Dary						
Iné					<u>0</u>	<u>0</u>
<b>Zmena stavu vnútroorganizačných zásob vo výkaze ziskov a strát</b>					<b><u>-36 282</u></b>	<b><u>27 766</u></b>

### 3. Aktivácia nákladov, výnosy z hospodárskej činnosti a finančnej činnosti

Prehľad o výnosoch pri aktivácii nákladov, výnosoch z hospodárskej činnosti a finančnej činnosti je uvedený v nasledujúcom prehľade:

	2015	2016
<b>Významné položky pri aktivácii nákladov, z toho:</b>	<b>97 683</b>	<b>68 732</b>
Dlhodobý hmotný majetok vytvorený vlastnou činnosťou	55 607	49 508
Ostatná aktivácia - výroba ND	33 998	17 171
ostatná aktivácia - vnútropodniková doprava na sklad	8078	2053
<b>Ostatné významné položky výnosov z hospodárskej činnosti, z toho:</b>	<b>72 631</b>	<b>102 689</b>
Tržby z predaja materiálu a z predaja dlhodobého hmot. majetku	17 581	10 821
materiál z likvidácie investičného majetku	0	2 976
Emisné kvóty	38 480	40 354
náhrady škody Allianz	1 065	0
Výnosy z odpísaných pohľadávok	0	29 389
Materiál z inventúr	10 929	16 781
Iné	4 576	2 368
<b>Finančné výnosy, z toho:</b>	<b>17 921</b>	<b>4</b>
<i>Kurzové zisky, z toho:</i>	<i>2</i>	<i>4</i>
Kurzové zisky ku dňu, ku ktorému sa zostavuje účtovná závierka	0	0
<i>Ostatné významné položky finančných výnosov, z toho:</i>	<i>17 919</i>	<i>0</i>
Výnos z rozdielu medzi uznanou hodnotou vkladu a účtovnou hodnotou vkladného majetku	0	0
Výnosy z cenných papierov a podielov v dcérskej účtovnej jednotke	0	0
Výnosové úroky	1	0
Výnosy z precenenia derivátov určených na obchodovanie na reálnu hodnotu	0	0
Ostatné finančné výnosy	17 919	0

### 4. Čistý obrat

Čistý obrat Spoločnosti na účely zistenia povinnosti overenia individuálnej účtovnej závierky audítorom [§ 19 ods. 1 písm. a) zákona o účtovníctve] je uvedený v nasledujúcom prehľade:

	2015	2016
Tržby za vlastné výrobky	8 958 559	8 172 218
Tržby z predaja iné výrob. a služieb	126 448	116 588
Tržby za tovar	10 640	9 319
Výnosy zo zákazky	0	0
Výnosy z nehnuteľnosti na predaj	0	0
Iné výnosy súvisiace s bežnou činnosťou	0	0
<b>Čistý obrat spolu</b>	<b>9 095 647</b>	<b>8 298 125</b>

## I. INFORMÁCIE O NÁKLADOCH

### 1. Náklady na poskytnuté služby, ostatné náklady na hospodársku činnosť a finančnú činnosť

Prehľad o nákladoch na poskytnuté služby, ostatných nákladoch na hospodársku činnosť, finančných nákladoch:

	2015	2016
<b>Náklady na poskytnuté služby, z toho:</b>	<b>402 373</b>	<b>421 160</b>
<i>Náklady voči audítorovi, audítorskej spoločnosti, z toho:</i>	<i>11 768</i>	<i>11 600</i>
Náklady na overenie individuálnej účtovnej závierky BDR spoločnosť iné služby neposkytovala	11 768	11 600
	0	0
	0	0
	0	0
	0	0
 <i>Ostatné významné položky nákladov za poskytnuté služby, z toho:</i>	 <i>390 605</i>	 <i>409 560</i>
ŽP informatika - nájom	94 071	94 613
sprostredkovanie a audit ISO	7 746	7 897
cestovné a reprezentačné	12 556	10 258
opravy	60 324	59 883
Doprava	96 789	97 222
školenie	4 168	6 481
revízie	15 896	28 262
Náklady na inzerciu, reklamu	25 750	13 060
výkony spojov	7 360	6 549
úprava vody, servisné popl.	11 260	7 105
Pro Care, bankské služby, ostatné	28 314	16 392
Iné	26 371	61 838
 <b>Ostatné významné položky nákladov z hospodárskej činnosti, z toho:</b>	 <b>70 291</b>	 <b>99 348</b>
Manká a škody Mondok	0	0
Dary	304	0
poistenie majetku, emisie	51 297	52 333
Iné	18 690	17 985
postúpené pohľadávky	0	29 030
<b>Finančné náklady, z toho:</b>	<b>60 899</b>	<b>53 004</b>
<i>Kurzové straty, z toho:</i>	<i>47</i>	<i>14</i>
Kurzové straty ku dňu, ku ktorému sa zostavuje účtovná závierka	0	14
 <i>Ostatné významné položky finančných nákladov, z toho:</i>	 <i>60 852</i>	 <i>52 990</i>
Tvorba a zúčtovanie opravných položiek k finančnému majetku	0	0
Nákladové úroky	54 716	48 188
Bankové poplatky	6 136	4 802
Iné	0	1 015

## J. INFORMÁCIE O DANIACH Z PRÍJMOV

Prevod od teoretickej dane z príjmov k vykázanej dani z príjmov je uvedený v nasledujúcom prehľade:

a	2015			2016		
	Základ dane b	Daň c	Daň v % d	Základ dane e	Daň f	Daň v % g
Výsledok hospodárenia pred zdanením, z toho:	118 335		100,00 %	-100 448		100,00 %
teoretická daň		26 034	22,00 %		-22 099	22,00 %
Daňovo neuznané náklady	47 229	10 390	8,78 %	104 884	23 074	-22,97 %
Výnosy nepodliehajúce dani	-111 223	-24 469	-20,68 %	-120 604	-26 533	26,41 %
Umorenie daňovej straty	0	0	0,00 %	0	0	0,00 %
Spolu	54 341	11 955	10,10 %	-116 168	-25 558	25,44 %
<b>Splatná daň z príjmov</b>		<b>11 955</b>	<b>10,10 %</b>		<b>2 880</b>	<b>25,44 %</b>
Odložená daň z príjmov		21 468	18,14 %		6 201	-6,17 %
<b>Celková daň z príjmov</b>		<b>33 423</b>	<b>28,24 %</b>		<b>9 081</b>	<b>19,27 %</b>

Ďalšie informácie k odloženým daniam:

	2015	2016
Suma odloženej daňovej pohľadávky účtovanej ako náklad alebo výnos vyplývajúca zo zmeny sadzby dane z príjmov	0	0
Suma odloženého daňového záväzku účtovaného ako náklad alebo výnos vyplývajúci zo zmeny sadzby dane z príjmov	0	0
Suma odloženej daňovej pohľadávky týkajúca sa umorenia daňovej straty, nevyužitých daňových odpočtov a iných nárokov, ako aj dočasných rozdielov predchádzajúcich účtovných období, ku ktorým sa v predchádzajúcich účtovných obdobiach odložená daňová pohľadávka neúčtovala	0	0
Suma odloženého daňového záväzku, ktorý vznikol z dôvodu neúčtovania tej časti odloženej daňovej pohľadávky v bežnom účtovnom období, o ktorej sa účtovalo v predchádzajúcich účtovných obdobiach	0	0
Suma neuplatneného umorenia daňovej straty, nevyužitých daňových odpočtov a iných nárokov a odpočítateľných dočasných rozdielov, ku ktorým nebola účtovaná odložená daňová pohľadávka	0	0
Suma odloženej dane z príjmov, ktorá sa vzťahuje na položky účtované priamo na účty vlastného imania bez účtovania na účty nákladov a výnosov	0	0

## K. INFORMÁCIE O ÚDAJOCH NA PODSÚVAHOVÝCH ÚČTOCH

### 1. Najatý majetok

Spoločnosť ŽIAROMAT a.s. nemá najatý majetok a preto neučtuje na podsúvahovom účte o najatom majetku.

### 2. Prenajatý majetok

Spoločnosť nemá prenájatý majetok..

### 3. Prehľad o podsúvahových položkách

	2015	2016
Prenajatý majetok	0	0
drobný hmotný majetok	165 870	169 441
Majetok prijatý do úschovy	0	0
akcie ŽP Podbrezová	1 885 000	1 885 000
Stravné lístky - tlačivá	28	66
Odpísané pohľadávky	0	0
Pohľadávky z lízingu	0	0
Závazky z lízingu	0	0
Iné položky	0	0

## L. INFORMÁCIE O INÝCH AKTÍVACH A INÝCH PASÍVACH

### 1. Podmienené záväzky

Spoločnosť ŽIAROMAT a.s. nemá podmienené záväzky, ktoré sa nesledujú v bežnom účtovníctve a neuvádzajú sa v súvahe:

Vzhľadom na to, že mnohé oblasti slovenského daňového práva doteraz neboli dostatočne overené praxou, existuje neistota v tom, ako ich budú daňové orgány aplikovať. Mieru tejto neistoty nie je možné kvantifikovať a zanikne až potom, keď budú k dispozícii právne precedensy, prípadne oficiálne interpretácie príslušných orgánov.

Prehľad podmienených záväzkov za bežné účtovné obdobie:

Druh podmieneného záväzku	31.12.2016	
	Hodnota celkom	Hodnota voči spriazneným osobám
Zo súdnych rozhodnutí	0	0
Z poskytnutých záruk	0	0
Zo všeobecne záväzných právnych predpisov	0	0
Zo zmluvy o podriadenom záväzku	0	0
Z ručenia	0	0
Iné podmienené záväzky	0	0

Prehľad podmienených záväzkov za bezprostredne predchádzajúce účtovné obdobie:

Druh podmieneného záväzku	31.12.2015	
	Hodnota celkom	Hodnota voči spriazneným osobám
Zo súdnych rozhodnutí	0	0
Z poskytnutých záruk	0	0
Zo všeobecne záväzných právnych predpisov	0	0
Zo zmluvy o podriadenom záväzku	0	0
Z ručenia	0	0
Iné podmienené záväzky	0	0

## 2. Ostatné finančné povinnosti

Ostatné finančné povinnosti, ktoré sa nesledujú v bežnom účtovníctve neevidujeme.

## 3. Podmienený majetok

Spoločnosť ŽIAROMAT a.s. neeviduje podmienený majetok.

## M. INFORMÁCIE O PRÍJMOCH A VÝHODÁCH ČLENOV ŠTATUTÁRNYCH ORGÁNOV, DOZORNÝCH ORGÁNOV A INÝCH ORGÁNOV ÚČTOVNEJ JEDNOTKY

Hrubé príjmy členov štatutárnych orgánov spoločnosti ŽIAROMAT a.s. za ich činnosť pre spoločnosť v sledovanom účtovnom období boli vo výške 91.502 EUR (v roku 2015: 169.539 EUR), hrubé príjmy dozorných orgánov spoločnosti vo výške 2.390 EUR (v roku 2015: 2.390,00 EUR).

Žiadne iné výhody členom štatutárnych orgánov spoločnosťou neboli poskytnuté.

## N. INFORMÁCIE O EKONOMICKÝCH VZŤAHOCH ÚČTOVNEJ JEDNOTKY A SPRIAZNENÝCH OSÔB

Spoločnosť uskutočnila v priebehu účtovného obdobia nasledujúce transakcie so spriaznenými osobami (okrem transakcií s materskou účtovnou jednotkou a dcérskymi účtovnými jednotkami):

a	b	2015 c	2016 d
<b>Transakcie so sesterskými podnikmi</b>			
Nákup Zaninoni	01	16 455	870
Nákup ŽP Infomatika	01	94 086	94 592
Nákup Tále		7 357	8 344
Nákup ŽP Rehabilitácia		2 000	2 000
Nákup ŽP Bezpečnostné služby		1 692	1 848
Nákup ŽP Šport		10 000	10 000
Nákup ŽĎAS		3 735	1 035
Predaj výrobkov pre ŽĎAS	02	1 666 058	2 552 227
Predaj pre ŽP EKO QELET	02	2 389	0
<b>Transakcie s pridruženými podnikmi</b>			

Spoločnosť uskutočnila v priebehu bežného a predchádzajúceho účtovného obdobia nasledujúce transakcie s materskou spoločnosťou:

Dcérska účtovná jednotka/Materská účtovná jednotka	Kód druhu obchodu	Hodnotové vyjadrenie obchodu	
		2015	2016
a	b	c	d
<b>Materská spoločnosť</b>			
Nákup surovín (dohodnuté obchody)	01	2 235 588	2 541 711
	01	0	0
Nákup služieb - opravy , telefóny (dohodnuté obchody)	01	7 410	10 203
	01	0	0
Nákup majetku - lis, formy (dohodnuté obchody)	01	41 960	313
	01	0	0
Prijaté krátkodobé úvery	08	0	0
Nákladové úroky z prijatého úveru	08	0	67
Predaj výrobkov (dohodnuté obchody)	02	2 499 970	2 388 395
	02	0	0
<b>Dcérska spoločnosť</b>			
Spoločnosť nemá dcérsku spoločnosť	10	0	0

Kód druhu obchodu:

- 01 – kúpa
- 02 – predaj
- 05 – licencia
- 08 – úver, pôžička
- 10 – záruka
- 11 – iný obchod

Vybrané aktíva a pasíva vyplývajúce z transakcií so spriaznenými osobami sú uvedené v nasledujúcom prehľade:

	31. 12. 2015	31. 12. 2016
Pohľadávky z obchodného styku spriaznené osoby	90 937	901
Pohľadávky z obchodného styku Železiarne Podbrezová	109 472	0
<b>Spolu aktíva</b>	<b>200 409</b>	<b>901</b>
Závazky z obchodného styku spriaznené osoby	2 384	326
Závazky z obchodného styku Železiarne Podbrezová	518 632	1 001 322
Závazky z obchodného styku ŽP - záloha	400 000	296 890
<b>Spolu pasíva</b>	<b>921 016</b>	<b>1 298 538</b>

**O. INFORMÁCIE O SKUTOČNOSTIACH, KTORÉ NASTALI PO DNI, KU KTORÉMU SA ZOSTAVUJE ÚČTOVNÁ ZÁVIERKA, DO DŇA ZOSTAVENIA ÚČTOVNEJ ZÁVIERKY**

Po 31. decembri 2016 do dňa zostavenia účtovnej závierky nenastali udalosti majúce významný vplyv na verné zobrazenie skutočností, ktoré sú predmetom účtovníctva:

## P. INFORMÁCIE O VLASTNOM IMANÍ

Prehľad o pohybe vlastného imania v priebehu účtovného obdobia je uvedený v nasledujúcom prehľade:

a	Bežné účtovné obdobie				f
	Stav k 31.12.2015 b	Prírastky c	Úbytky d	Presuny e	
Základné imanie	1 885 000	-	0	0	1 885 000
Vlastné akcie a vlastné obchodné podiely	0	0	0	0	0
Zmena základného imania	0	0	0	0	0
Pohľadávky za upísané vlastné imanie	0	0	0	0	0
Emisné ážio	0	0	0	0	0
Ostatné kapitálové fondy	-	0	0	0	-
Zákonný rezervný fond (nedeliteľný fond) z kapitálových vkladov	568	0	0	0	568
Oceňovacie rozdiely z precenenia majetku a záväzkov	0	0	0	0	-
Oceňovacie rozdiely z kapitálových účastín	0	0	0	0	0
Oceňovacie rozdiely z precenenia pri zlúčení, splynutí a rozdelení	0	0	0	0	0
Zákonný rezervný fond	89 668	8491	0	0	98 159
Nedeliteľný fond	0	0	0	0	0
Štatutárne fondy a ostatné fondy	-	0	0	-	-
Nerozdelený zisk minulých rokov	192 916	76421	0	-	269 337
Neuhradená strata minulých rokov	0	0	0	-	0
Výsledok hospodárenia bežného účtovného obdobia	84 912	-	185 360	0	(100 448)
Vyplatené dividendy	0	0	-	-	0
Ostatné položky vlastného imania	0	0	0	0	0
Účet 491 - Vlastné imanie fyzickej osoby - podnikateľa	0	0	0	0	0
<b>Spolu</b>	<b>2 253 064</b>	<b>84 912</b>	<b>185 360</b>	<b>0</b>	<b>2 152 616</b>

Prehľad o pohybe vlastného imania za predchádzajúce účtovné obdobie je uvedený v nasledujúcom prehľade:

a	Bezprostredne predchádzajúce účtovné obdobie				
	Stav k	Prírastky	Úbytky	Presuny	Stav k
	31.12.2014				31.12.2015
b	c	d	e	f	
Základné imanie	1 885 000	0	0	0	1 885 000
Vlastné akcie a vlastné obchodné podiely	0	0	0	0	0
Zmena základného imania	0	0	0	0	0
Pohľadávky za upísané vlastné imanie	0	0	0	0	0
Emisné ážio	0	0	0	0	0
Ostatné kapitálové fondy	0	0	0	0	0
Zákonný rezervný fond (nedeliteľný fond) z kapitálových vkladov	568	0	0	0	568
Oceňovacie rozdiely z precenenia majetku a záväzkov	0	0	0	0	0
Oceňovacie rozdiely z kapitálových účastín	0	0	0	0	0
Oceňovacie rozdiely z precenenia pri zlúčení, splynutí a rozdelení	0	0	0	0	0
Zákonný rezervný fond	68 233	21 435	0	0	89 668
Nedeliteľný fond	0	0	0	0	0
Štatutárne fondy a ostatné fondy	0	0	0	0	0
Nerozdelený zisk minulých rokov	0	192 916	0	0	192 916
Neuhradená strata minulých rokov	0	0	0	0	0
Výsledok hospodárenia bežného účtovného obdobia	214 352	0	129 440	0	84 912
Vyplatené dividendy	0	0	0	0	0
Ostatné položky vlastného imania	0	0	0	0	0
Účet 491 - Vlastné imanie fyzickej osoby - podnikateľa	0	0	0	0	0
<b>Spolu</b>	<b>2 168 153</b>	<b>214 351</b>	<b>129 440</b>	<b>0</b>	<b>2 253 064</b>

Účtovný zisk za rok 2015 bol rozdelený takto:

	2015
Účtovný zisk	84 912
<b>Rozdelenie účtovného zisku</b>	<b>2016</b>
Prídel do zákonného rezervného fondu	8491
Prídel do štatutárnych a ostatných fondov	0
Prídel do sociálneho fondu	0
Prídel na zvýšenie základného imania	0
Úhrada straty minulých období	0
Prevod do nerozdeleného zisku minulých rokov	76 421
Rozdelenie podielu na zisku spoločníkom, členom	0
Iné	0
<b>Spolu</b>	<b>84 912</b>

O rozdelení výsledku hospodárenia za účtovné obdobie 2016 vo výške -100.448,00 EUR rozhodne valné zhromaždenie.

## PREHLAD PEŇAŽNÝCH TOKOV

### **Peňažné prostriedky**

Peňažnými prostriedkami (angl. cash) sa rozumejú peňažné hotovosti, ekvivalenty peňažných hotovostí, peňažné prostriedky na bežných účtoch v bankách, kontokorentný účet a časť zostatku účtu Peniaze na ceste, ktorý sa viaže na prevod medzi bežným účtom a pokladnicou alebo medzi dvoma bankovými účtami.

### **Ekvivalenty peňažných prostriedkov**

Ekvivalentmi peňažných prostriedkov (angl. cash equivalents) sa rozumie krátkodobý finančný majetok zameniteľný za vopred známu sumu peňažných prostriedkov, pri ktorom nie je riziko výraznej zmeny jeho hodnoty v najbližších troch mesiacoch odo dňa, ku ktorému sa zostavuje účtovná závierka, napríklad termínované vklady na bankových účtoch, ktoré sú uložené najviac na trojmesačnú výpovednú lehotu, likvidné cenné papiere určené na obchodovanie, prioritné akcie obstarané účtovnou jednotkou, ktoré sú splatné do troch mesiacov odo dňa, ku ktorému sa zostavuje účtovná závierka.

**PREHEAD PEŇAŽNÝCH TOKOV (CASH FLOW STATEMENTS) k 31.12.2016**

Obchodné meno: Žiaromat a.s. Kalinovo.

Sídlo: Kalinovo

IČO: 31633803

Ozn.	Názov položky	č.	Skutočnosť v EUR	
			bežné účtovné obdobie	minulé účtovné obdobie
	<b>Peňažné toky z prevádzkových činností</b>			
Z/S	Výsledok hospodárenie z bežnej činnosti pred zdanením daňou z príjmov (+/-)	1	<b>-91 367</b>	<b>118 335</b>
A.1.	Nepeňažné operácie ovplyvňujúce výsledok hospodárenia z bežnej činnosti pred zdanením daňou z príjmov (súčet A 1.1 až A1.13) (+/-)	2	522 728	484 103
A.1.1.	Odpisy dlhodobého nehmotného majetku a dlhodobého hmotného majetku (+)	3	431 025	422 590
A.1.2.	Zostatková hodnota dlhodobého nehmotného majetku a dlhodobého hmotného majetku účtovaná pri vyradení tohto majetku do nákladov na bežnú činnosť, s výnimkou jeho predaja (+)	4		
A.1.3.	Odpis opravnej položky k nadobudnutému majetku (+/-)	5		
A.1.4.	Zmena stavu rezerv (+/-)	6	49 551	6 752
A.1.5.	Zmena stavu opravných položiek (+/-)	7		
A.1.6.	Zmena stavu položiek časového rozlíšenia nákladov a výnosov (+/-)	8	-6 036	
A.1.7.	Dividendy a iné podiely na zisku účtované do výnosov (-)	9		
A.1.8.	Úroky účtované do nákladov (+)	10	48 188	54 716
A.1.9.	Úroky účtované do výnosov (-)	11		
A.1.10.	Kurzový zisk vyčíslený k peňažným prostriedkom a peňažným ekvivalentom ku dňu, ku ktorému sa zostavuje účtovná závierka (-)	12		-2
A.1.11.	Kurzová strata vyčíslená k peňažným prostriedkom a peňažným ekvivalentom ku dňu, ku ktorému sa zostavuje účtovná závierka (+)	13		47
A.1.12.	Výsledok z predaja dlhodobého majetku, s výnimkou majetku, ktorý sa považuje za peňažný ekvivalent (+/-)	14		
A.1.13.	Ostatné položky nepeňažného charakteru, ktoré ovplyvňujú výsledok hospodárenia z bežnej činnosti, s výnimkou tých, ktoré sa uvádzajú osobitne v iných častiach prehľadu peňažných tokov (+/-).	15		
A.2.	Vplyv zmien stavu pracovného kapitálu, ktorým sa účely tohto opatrenia rozumie medzi obežným majetkom a krátkodobými záväzkami s výnimkou položiek obežného majetku, ktoré sú súčasťou peňažných prostriedkov a peňažných ekvivalentov, na výsledok hospodárenia z bežnej činnosti (súčet A.2.1 až A.2.4)	16	211 426	-236 281
A.2.1.	Zmena stavu pohľadávok z prevádzkovej činnosti (-/+)	17	-61 655	161 415
A.2.2.	Zmena stavu záväzkov z prevádzkovej činnosti (+/-)	18	346 026	-333 553
A.2.3.	Zmena stavu zásob (-/+)	19	-74 116	-40 027
A.2.4.	Zmena stavu krátkodobého finančného majetku, s výnimkou majetku, ktorý je súčasťou peňažných prostriedkov a peňažných ekvivalentov (-/+)	20	1 171	-24 116
	<b>Peňažné toky z prevádzkovej činnosti s výnimkou príjmov a výdavkov, ktoré sa uvádzajú osobitne v iných častiach prehľadu peňažných tokov (+/-), (súčet Z/S + A.1.+ A.2.)</b>	21	<b>642 787</b>	<b>366 157</b>
A.3.	Prijaté úroky, s výnimkou tých, ktoré sa začleňujú do investičných činností (+)	22	0	0
A.4.	Výdavky na zaplatené úroky, s výnimkou tých, ktoré sa začleňujú do finančných činností (-)	23	-48 188	-54 716

A.5.	Príjmy z úverov, ktoré účtovnej jednotke poskytla banka, ktoré boli poskytnuté na zabezpečenie hlavného predmetu činnosti (+)	24		
A.6.	Výdavky na splácanie úverov, ktoré účtovnej jednotke poskytla banka na zabezpečenie hlavného predmetu činnosti (-)	25		
	<b>Peňažné toky z prevádzkovej činnosti (+/-), (súčet A.1. až A.6.)</b>	26	<b>685 966</b>	<b>193 106</b>
A.7.	Výdavky na daň z príjmov účtovnej jednotky, s výnimkou tých, ktoré sa začleňujú do investičných činností alebo finančných činností (-/+)	27	-9 081	-33 424
A.8.	Príjmy mimoriadneho charakteru vzťahujúce sa na prevádzkovú činnosť (+)	28		
A.9.	Výdavky mimoriadneho charakteru vzťahujúce sa na prevádzkovú činnosť (-)	29		
<b>A</b>	<b>Čisté peňažné toky z prevádzkovej činnosti (súčet A.1. až A.9.)</b>	30	<b>585 518</b>	<b>278 017</b>
	<b>Peňažné toky z investičnej činnosti</b>			
B.1.	Výdavky na obstaranie dlhodobého nehmotného majetku (-)	31		
B.2.	Výdavky na obstaranie dlhodobého hmotného majetku (-)	32	-261 263	-251 031
B.3.	Výdavky na obstaranie dlhodobých cenných papierov a podielov v iných účtovných jednotkách, s výnimkou cenných papierov, ktoré sa považujú za peňažné ekvivalenty a cenných papierov určených na predaj alebo na obchodovanie (-)	33	0	
B.4.	Príjmy z predaja dlhodobého nehmotného majetku (+)	34		
B.5.	Príjmy z predaja dlhodobého hmotného majetku (+)	35		
B.6.	Príjmy z predaja dlhodobých cenných papierov a podielov v iných účtovných jednotkách, s výnimkou cenných papierov, ktoré sa považujú za peňažné ekvivalenty a cenných papierov určených na predaj alebo na obchodovanie (+)	36		0
B.7.	Výdavky na dlhodobé pôžičky poskytnuté účtovnou jednotkou inej účtovnej jednotke, ktorá je súčasťou konsolidovaného celku (-)	37		
B.8.	Príjmy zo splácania dlhodobých pôžičiek poskytnutých účtovnou jednotkou inej účtovnej jednotke, ktorá je súčasťou konsolidovaného celku (+)	38		0
B.9.	Výdavky na dlhodobé pôžičky poskytnuté účtovnou jednotkou tretím osobám s výnimkou dlhodobých pôžičiek poskytnutých účtovnej jednotke, ktorá je súčasťou konsolidovaného celku (-)	39		
B.10.	Príjmy zo splácania pôžičiek poskytnutých účtovnou jednotkou tretím osobám, s výnimkou pôžičiek poskytnutých účtovnej jednotke, ktorá je súčasťou konsolidovaného celku (+)	40		
B.11.	Príjmy z prenájmu súboru hnutelného majetku a nehnuteľného majetku používaného a odpisovaného nájomcom (+)	41		
B.12.	Prijaté úroky, s výnimkou tých, ktoré sa začleňujú do prevádzkových činností (+)	42		
B.13.	Príjmy z dividend a iných podielov na zisku, s výnimkou tých, ktoré sa začleňujú do prevádzkových činností (+)	43		
B.14.	Výdavky súvisiace s derivátmi s výnimkou, ak sú určené na predaj alebo na obchodovanie, alebo ak sa tieto výdavky považujú za peňažné toky z finančnej činnosti (-)	44		
B.15.	Príjmy súvisiace s derivátmi s výnimkou, ak sú určené na predaj alebo na obchodovanie, alebo ak sa tieto výdavky považujú za peňažné toky z finančnej činnosti (+)	45		
B.16.	Výdavky na daň z príjmov účtovnej jednotky, ak je ju možné začleniť do investičných činností (-)	46		
B.17.	Príjmy mimoriadneho charakteru vzťahujúce sa na investičnú činnosť (+)	47		
B.18.	Výdavky mimoriadneho charakteru vzťahujúce sa na investičnú činnosť (-)	48		
B.19.	Ostatné príjmy vzťahujúce sa na investičnú činnosť (+)	49		
B.20.	Ostatné výdavky vzťahujúce sa na investičnú činnosť (-)	50		
<b>B</b>	<b>Čisté peňažné toky z investičnej činnosti (súčet B.1. až B.20.)</b>	51	<b>-261 263</b>	<b>-251 031</b>

	<b>Peňažné toky z finančnej činnosti</b>			
C.1.	Peňažné toky vo vlastnom imaní (súčet C.1.1 až C.1.8.)	52	0	0
C.1.1.	Príjmy z upísaných akcií a obchodovaných podielov (+)	53		
C.1.2.	Príjmy z ďalších vkladov do vlastného imania spoločníkmi alebo fyzickou osobou, ktorá je účtovnou jednotkou (+)	54		
C.1.3.	Prijaté peňažné dary (+)	55		
C.1.4.	Príjmy z úhrady straty spoločníkmi (+)	56		
C.1.5.	Výdavky na obstaranie alebo spätné odkúpenie vlastných akcií a vlastných obchodných podielov (-)	57		
C.1.6.	Výdavky spojené so znížením fondov vytvorených účtovnou jednotkou (-)	58		
C.1.7.	Výdavky na vyplatenie podielu na vlastnom imaní spoločníkmi účtovnej jednotky a fyzickou osobou, ktorá je účtovnou jednotkou (-)	59		
C.1.8.	Výdavky z iných dôvodov, ktoré súvisia so znížením vlastného imania (-)	60		
C.2.	Peňažné toky vznikajúce z dlhodobých záväzkov a krátkodobých záväzkov z finančnej činnosti (súčet C.2.1 až C.2.10)	61	-317 547	-33 782
C.2.1.	Príjmy z emisie dlhových cenných papierov (+)	62		
C.2.2.	Výdavky na úhradu záväzkov z dlhových cenných papierov (-)	63		
C.2.3.	Príjmy z úverov, ktoré účtovnej jednotke poskytla banka alebo pobočka zahraničnej banky, s výnimkou úverov, ktoré boli poskytnuté na zabezpečenie hlavného predmetu činnosti (+)	64		
C.2.4.	Výdavky na splácanie úverov, ktoré účtovnej jednotke poskytla banka alebo pobočka zahraničnej banky, s výnimkou úverov, ktoré boli poskytnuté na zabezpečenie hlavného predmetu činnosti (-)	65	-317 547	-33 782
C.2.5.	Príjmy z prijatých pôžičiek (+)	66		
C.2.6.	Výdavky na splácanie pôžičiek (-)	67		0
C.2.7.	Výdavky na úhradu záväzkov z používania majetku, ktorý je predmetom zmluvy o kúpe prenajatej veci (-)	68		
C.2.8.	Výdavky na úhradu záväzkov za prenájom súboru hnutelného majetku a nehnuteľného majetku používaného a odpisovaného nájomcom (-)	69		
C.2.9.	Príjmy z ostatných dlhodobých záväzkov a krátkodobých záväzkov vyplývajúcich z finančnej činnosti účtovnej jednotky, s výnimkou tých, ktoré sa uvádzajú osobitne v inej časti prehľadu peňažných tokov (+)	70		
C.2.10	Výdavky na splácanie ostatných dlhodobých záväzkov a krátkodobých záväzkov vyplývajúcich z finančnej činnosti účtovnej jednotky, s výnimkou tých, ktoré sa uvádzajú osobitne v inej časti prehľadu peňažných tokov (-)	71		
C.3.	Výdavky na zaplatené úroky, s výnimkou tých, ktoré sa začleňujú do prevádzkových činností (-)	72		
C.4.	Výdavky na vyplatené dividendy a iné podiely na zisku, s výnimkou tých, ktoré sa začleňujú do prevádzkových činností (-)	73		
C.5.	Výdavky súvisiace s derivátmi, s výnimkou, ak sú určené na predaj alebo na obchodovanie, alebo ak sa považujú za peňažné toky z investičnej činnosti (-)	74		
C.6.	Príjmy súvisiace s derivátmi, s výnimkou, ak sú určené na predaj alebo na obchodovanie, alebo ak sa považujú za peňažné toky z investičnej činnosti (+)	75		
C.7.	Výdavky na daň z príjmov účtovnej jednotky, ak ich možno začleniť do finančných činností (-)	76		
C.8.	Príjmy mimoriadneho charakteru vzťahujúce sa na finančnú činnosť (+)	77		
C.9.	Výdavky mimoriadneho charakteru vzťahujúce sa na finančnú činnosť (-)	78		
<b>C.</b>	<b>Čisté peňažné toky z finančnej činnosti (súčet C.1. až C.9.)</b>	<b>79</b>	<b>-317 547</b>	<b>-33 782</b>
<b>D.</b>	<b>Čisté zvýšenie alebo čisté zníženie peňažných prostriedkov (+/-) (súčet A + B + C)</b>	<b>80</b>	<b>6 708</b>	<b>-6 796</b>

<b>E.</b>	<b>Stav peňažných prostriedkov a peňažných ekvivalentov na začiatku účtovného obdobia (+/-)</b>	81	<b>4 043</b>	<b>10 883</b>
<b>F.</b>	<b>Stav peňažných prostriedkov a peňažných ekvivalentov na konci účtovného obdobia pred zohľadnením kurzových rozdielov vyčíslených ku dňu, ku ktorému sa zostavuje účtovná závierka (+/-)</b>	82	<b>10 751</b>	<b>4 087</b>
<b>G.</b>	<b>Kurzové rozdiely vyčíslené k peňažným prostriedkom a peňažným ekvivalentom ku dňu, ku ktorému sa zostavuje účtovná závierka (+/-)</b>	83		-44
<b>H.</b>	<b>Zostatok peňažných prostriedkov a peňažných ekvivalentov na konci účtovného obdobia upravený o kurzové rozdiely vyčíslené ku dňu, ku ktorému sa zostavuje účtovná závierka (+/-)</b>	84	<b>10 751</b>	<b>4 043</b>