

**Poznámky
individuálnej účtovnej závierky
zostavenej k 31. decembru 2016**

v - eurocentoch - celých eurách

Za obdobie od mesiac rok do mesiac rok
 do

Bezprostredne predchádzajúce obdobie od do

Dátum vzniku účtovnej jednotky

Účtovná závierka

*)
 - riadna
 - mimoriadna
 - priebežná

Účtovná závierka

*)
 - zostavená
 - schválená

IČO

DIČ

Kód SK NACE

. .

Obchodné meno (názov) účtovnej jednotky

Sídlo účtovnej jednotky

Ulica

Číslo

-

PSČ

Názov obce

Číslo telefónu




/

Číslo faxu

/

E-mailová adresa

@ .

Zostavené dňa: 24.1.2017	Podpisový záznam osoby zodpovednej za vedenie účtovníctva:	Podpisový záznam osoby zodpovednej za zostavenie účtovnej závierky:	Podpisový záznam člena štatutárneho orgánu účtovnej jednotky alebo fyzickej osoby, ktorá je účtovnou jednotkou:
Schválené dňa:			

A. INFORMÁCIE O ÚČTOVNEJ JEDNOTKE**1. Obchodné meno a sídlo spoločnosti:**

Dr. Josef Raabe Slovensko, spol. s r. o.
Heydukova 12.-14.
811 08 Bratislava

Spoločnosť Dr. Josef Raabe Slovensko, spol. s r.o. (ďalej len Spoločnosť) bola založená 28. októbra 2004 a do obchodného registra bola zapísaná 30. novembra 2004 (Obchodný register Okresného súdu Bratislava I v Bratislave, oddiel s.r.o., vložka 33936/B). V účtovnom období r. 2008 sa zmenili majetkové pomery – Podiel vo výške 3 970 000 Sk/131779 Eur nadobudla spoločnosť Klett Lernen und Information GmbH.

2. Hlavnými činnosťami Spoločnosti sú:

- vydateľská činnosť,
- s tým súvisiace služby.

3. Priemerný počet zamestnancov

Priemerný počet zamestnancov Spoločnosti v roku 2016 bol 22, z toho 1 vedúci zamestnanec (v roku 2015 bol 21, z toho 1 vedúci zamestnanec).

4. Právny dôvod na zostavenie účtovnej závierky

Účtovná závierka Spoločnosti k 31. decembru 2016 je zostavená ako riadna účtovná závierka podľa § 17 ods. 6 zákona NR SR č. 431/2002 Z. z. o účtovníctve, za účtovné obdobie od 1. januára 2016 do 31. decembra 2016.

5. Dátum schválenia účtovnej závierky za predchádzajúce účtovné obdobie

Účtovná závierka Spoločnosti k 31. decembru 2015, za predchádzajúce účtovné obdobie, bola schválená valným zhromaždením Spoločnosti dňa 09.05.2016

B. INFORMÁCIE O ORGÁNOCH ÚČTOVNEJ JEDNOTKY

Konateľ: Mgr. Miroslava Schrimpelová

C. INFORMÁCIE O SPOLOČNÍKOCH ÚČTOVNEJ JEDNOTKY

Štruktúra spoločníkov Spoločnosti je takáto:

	podiel na základom imaní		hlasovacie práva
	EUR	%	%
Klett Lernen und Information GmbH, Stuttgart	131 779	99	99
Ernst Klett Aktiengesellschaft, Stuttgart	996	1	1
spolu	132 775	100	100

D. INFORMÁCIE O KONSOLIDOVANOM CELKU

Spoločnosť sa zahrnuje do konsolidovanej účtovnej závierky spoločnosti Dr Klett Lernen und Information GmbH, Stuttgart. Konsolidovanú účtovnú závierku koncernu Klett Lernen und Information GmbH, Stuttgart zostavuje spoločnosť Klett Lernen und Information GmbH, Stuttgart. Tieto konsolidované účtovné závierky je možné dostať priamo v sídle uvedenej spoločnosti.

E. INFORMÁCIE O ÚČTOVNÝCH ZÁSADÁCH A ÚČTOVNÝCH METÓDACH**Východiská pre zostavenie účtovnej závierky**

Účtovná závierka bola zostavená za predpokladu nepretržitého trvania Spoločnosti (going concern).

Účtovné metódy a všeobecné účtovné zásady boli účtovnou jednotkou konzistentne aplikované.

Dlhodobý nehmotný a dlhodobý hmotný majetok

Dlhodobý majetok nakupovaný sa oceňuje obstarávacou cenou, ktorá zahrnuje cenu obstarania a náklady súvisiace s obstaraním (clo, prepravu, montáž, poistné a pod.).

Dlhodobý majetok – Badwill predstavuje záporný rozdiel medzi nižšou kúpnu cenou podniku alebo uznanou hodnotou vkladu ako je jeho reálna hodnota jednotlivých zložiek majetku a záväzkov.

Odpisy ostatného dlhodobého nehmotného majetku sú stanovené vychádzajúc z predpokladanej doby jeho používania a predpokladaného priebehu jeho opotrebenia. Odpisovať sa začína prvým dňom mesiaca nasledujúceho po uvedení dlhodobého majetku do používania. Drobný dlhodobý nehmotný majetok, ktorého obstarávací cena (resp. vlastné náklady) je 2400 Eur a nižšia, sa odpisuje jednorazovo pri uvedení do používania. Predpokladaná doba používania, metóda odpisovania a odpisová sadzba sú uvedené v nasledujúcej tabuľke:

	predpokladaná doba používania	metóda odpisovania	ročná odpisová sadzba v %
Dlhodobý nehmotný majetok	5	lineárna	20
drobný dlhodobý nehmotný majetok	rôzna	jednorazový odpis	100

Odpisy dlhodobého hmotného majetku sú stanovené vychádzajúc z predpokladanej doby jeho používania a predpokladaného priebehu jeho opotrebovania. Odpisovať sa začína prvým dňom mesiaca nasledujúceho po uvedení dlhodobého majetku do používania. Drobný dlhodobý hmotný majetok, ktorého obstarávací cena (resp. vlastné náklady) je 1700 Eur a nižšia, sa odpisuje jednorazovo pri uvedení do používania. Pozemky sa neodpisujú. Predpokladaná doba používania, metóda odpisovania a odpisová sadzba sú uvedené v nasledujúcej tabuľke:

	predpokladaná doba používania	metóda odpisovania	ročná odpisová sadzba v %
stroje, prístroje a zariadenia	4 až 6	lineárna	16 až 30
dopravné prostriedky	4 až 6	lineárna	16 až 30
drobný dlhodobý hmotný majetok	rôzna	jednorazový odpis	100

Cenné papiere a podiely

Spoločnosť nenakupovala cenné papiere.

Zásoby

Zásoby nakupované sa oceňujú obstarávacou cenou, ktorá zahrnuje cenu obstarania a náklady súvisiace s obstaraním (clo, prepravu, poistné, provízie, skonto a pod.). Úroky z cudzích zdrojov nie sú súčasťou obstarávacej ceny. Nakupované zásoby sú oceňované váženým aritmetickým priemerom z obstarávacích cien.

Zásoby vytvorené vlastnou činnosťou sa oceňujú vlastnými nákladmi. Vlastné náklady sú priame náklady (priamy materiál, odmeny na základe použitia a vytvorenia diela a ostatné priame náklady. Správna réžia a odbytové náklady nie sú súčasťou vlastných nákladov. Súčasťou vlastných nákladov nie sú úroky z cudzích zdrojov.

Toto ocenenie sa upravuje o zníženie hodnoty zásob.

Zákazková výroba

Spoločnosť neúčtovala o zákazkovej výrobe.

Pohľadávky

Pohľadávky sa pri ich vzniku oceňujú ich menovitou hodnotou. Toto ocenenie sa znižuje o pochybné a nevymožiteľné pohľadávky na ktoré sa tvorí opravná položka.

Peňažné prostriedky a ceniny

Peňažné prostriedky a ceniny sa oceňujú ich menovitou hodnotou. Zníženie ich hodnoty sa vyjadruje opravnou položkou.

Náklady budúcich období a príjmy budúcich období

Náklady budúcich období a príjmy budúcich období sa vykazujú vo výške, ktorá je potrebná na dodržanie zásady vecnej a časovej súvislosti s účtovným obdobím.

Rezervy

Rezervy sú záväzky s neurčitým časovým vymedzením alebo výškou, tvoria sa na krytie známych rizík alebo strát z podnikania. Oceňujú sa v očakávanej výške záväzku.

Záväzky

Záväzky pri ich vzniku sa oceňujú menovitou hodnotou. Záväzky pri ich prevzatí sa oceňujú obstarávacou cenou. Ak sa pri inventarizácii zistí, že suma záväzkov je iná ako ich výška v účtovníctve, uvedú sa záväzky v účtovníctve a v účtovnej závierke v tomto zistenom ocenení.

Odložené dane

Spoločnosť neúčtovala o odloženej dani (odložená daňová pohľadávka a odložený daňový záväzok), pretože nemá povinnosť auditu.

Výdavky budúcich období a výnosy budúcich období

Výdavky budúcich období a výnosy budúcich období sa vykazujú vo výške, ktorá je potrebná na dodržanie zásady vecnej a časovej súvislosti s účtovným obdobím.

Leasing

Majetok prenajatý na základe finančného leasingu sa vyказuje v majetku nájomcu v zmysle platných účtovných predpisov.

Deriváty

Spoločnosť nevyplývala povinnosť účtovania o derivátoch.

Majetok a záväzky zabezpečené derivátmi

Netýka sa účtovnej jednotky.

Cudzia mena

Majetok a záväzky vyjadrené v cudzej mene sa prepočítavajú na slovenskú menu kurzom určeným v kurzovom lístku Národnej banky Slovenska platným ku dňu uskutočnenia účtovného prípadu a v účtovnej závierke platným ku dňu, ku ktorému sa zostavuje, a účtujú sa s vplyvom na výsledok hospodárenia .

Výnosy

Tržby za vlastné výkony a tovar neobsahujú daň z pridanej hodnoty. Sú tiež znížené o zľavy a zrážky (rabaty, bonusy, skontá, dobropisy a pod.) bez ohľadu na to, či zákazník mal vopred na zľavu nárok, alebo či ide o dodatočne uznanú zľavu.

F. INFORMÁCIE O ÚDAJOCH NA STRANE AKTÍV SÚVAHY**1. Dlhodobý nehmotný majetok a dlhodobý hmotný majetok**

Prehľad o pohybe dlhodobého nehmotného a dlhodobého hmotného majetku od 1. januára 2016 do 31. decembra 2016 je uvedený v 2 tabuľkách na konci tohto dokumentu.

Prehľad o zostatkovej cene DNM a DHM je v nasledujúcej tabuľke:

	2016 EUR	2015 EUR
nehmotný majetok	0	658
hmotný majetok	32 816	48 476
spolu	32 816	49 134

2. Dlhodobý finančný majetok

Spoločnosť vlastní 100% podielu v dcérskej spoločnosti, ktorý bol prepočítaný metódou vlastného imania k 31.12.2016.

3. Zásoby

Vývoj opravnej položky v priebehu účtovného obdobia je uvedený v nasledujúcej tabuľke:

	stav k 31. 12. 2015 EUR	tvorba (zvýšenie) EUR	zníženie (použitie) EUR	zrušenie (rozpustenie) EUR	stav k 31. 12. 2016 EUR
materiál	29 004	10 468	0	29 004	10 468
hotové výrobky	102 468	58 739	0	96 509	64 698
spolu	131 472	69 207	0	125 513	75 166

Zníženie úžitkovej hodnoty zásob bolo zohľadnené vytvorením opravnej položky. Úžitková hodnota zásob sa znížila predovšetkým v dôsledku zmeny výrobného sortimentu, nadmernosti zásob, zníženia obstarávacích cien materiálu v porovnaní s jeho doterajšou účtovnou hodnotou a zníženia predajných cien.

Údaje o zákazkovej výrobe

Spoločnosť neúčtovala o zákazkovej výrobe.

Zmena metódy oceňovania

Od 1. januára 2016 sa nezmenili metódy oceňovania.

4. Pohľadávky

Vývoj opravnej položky v priebehu účtovného obdobia je zobrazený v nasledujúcej tabuľke:

	stav k 31. 12. 2015 EUR	tvorba (zvýšenie) EUR	zníženie (použitie) EUR	zrušenie (rozpustenie) EUR	stav k 31. 12. 2016 EUR
pohľadávky z obchodného styku	13 339	3 852	0	13 339	3 852
ostatné pohľadávky	0	0	0	0	0
spolu	13 339	3 852	0	13 339	3 852

Veková štruktúra pohľadávok je uvedená v nasledujúcej tabuľke:

	k 31. 12. 2016 EUR	k 31. 12. 2015 EUR
pohľadávky v lehote splatnosti	98 803	81 751
pohľadávky po lehote splatnosti	2 696	31 664
spolu	101 499	113 415

5. Finančné účty

Ako finančné účty sú vykázané peniaze v pokladnici, účty v bankách. Účtami v bankách môže Spoločnosť voľne disponovať.

6. Krátkodobý finančný majetok

Spoločnosť nevlastní krátkodobý finančný majetok.

7. Časové rozlíšenie

Ide o tieto položky:

	31. 12. 2016	31. 12. 2015
	EUR	EUR
náklady budúcich období	901	567
ostatné náklady budúcich období	0	0
príjmy budúcich období	0	0
spolu	901	567

G. INFORMÁCIE O ÚDAJOCH NA STRANE PASÍV SÚVAHY**1. Vlastné imanie**

Informácie o vlastnom imaní sú uvedené v časti C a P.

2. Rezervy

Prehľad o rezervách tvorených v roku 2015 je uvedený v nasledujúcej tabuľke:

	stav k 31. 12. 2015 EUR	tvorba EUR	použitie EUR	zrušenie EUR	stav k 31. 12. 2016 EUR
ostatné rezervy	121 170	0	121 170		0
zákonné rezervy					
na nevyfakturované dodávky	0		0		0
mzdy za dovolenku, vrátane sociálneho zabezpečenia	2 290	44 090	2 290		44 090
konzultácie k projektom	0	0	0	0	0
zhotovenie a overenie UZ	2 050	4 050	2 050		4 050
	4 340	48 140	4 340	0	48 140
nevyfakturované dodávky	0	0	0	0	0
zákonné rezervy spolu	4 340	48 140	4 340	0	48 140
rezervy spolu	125 510	48 140	125 510	0	48 140
mínus nevyfakturované dodávky	0	0	0	0	0
rezervy, ktorých tvorba, použitie a zrušenie sa účtuje ako náklad alebo výnos	125 510	48 140	125 510	0	48 140

Prehľad o rezervách tvorených v roku 2015 je uvedený v nasledujúcej tabuľke:

	stav k 31. 12. 2014 EUR	tvorba EUR	použitie EUR	zrušenie EUR	stav k 31. 12. 2015 EUR
ostatné rezervy	198 744	123 220	198 744		123 220
záonné rezervy					
na nevyfakturované dodávky	89 367		89 367		0
mzdy za dovolenku, vrátane sociálneho zabezpečenia	10 568	2 290	10 568		2 290
konzultácie k projektom zhotovenie a overenie UZ	0	0	0	0	0
	6 000		6 000		0
	105 935	2 290	105 935	0	2 290
nevyfakturované dodávky	0	0	0	0	0
záonné rezervy spolu	105 935	2 290	105 935	0	2 290
rezervy spolu	304 679	125 510	304 679	0	125 510
mínus nevyfakturované dodávky	0	0	0	0	0
rezervy, ktorých tvorba, použitie a zrušenie sa účtuje ako náklad alebo výnos	304 679	125 510	304 679	0	125 510

Záonné rezervy

Spoločnosť tvorila záonné rezervy na nevyčerpané dovolenky vrátane poisného, na zostavenie a overenie účtovnej závierky a na nevyfakturované dodávky a služby.

Ostatné rezervy

Spoločnosť netvorila ostatné rezervy na prémie a odmeny.

3. Závázky

Štruktúra záväzkov (okrem bankových úverov) podľa zostatkovej doby splatnosti je uvedená v nasledujúcej tabuľke:

	k 31. 12. 2016 EUR	k 31. 12. 2015 EUR
záväzky po lehote splatnosti	0	0
záväzky so zostatkovou dobou splatnosti do 1 roka	706 393	562 593
spolu krátkodobé záväzky	706 393	562 593
záväzky so zostatkovou dobou splatnosti 1 až 5 rokov	7 393	8 837
záväzky so zostatkovou dobou splatnosti dlhšou ako 5 rokov	0	0
spolu dlhodobé záväzky	7 393	8 837

4. Odložený daňový záväzok

Spoločnosť neúčtovala o odloženom daňovom záväzku.

5. Sociálny fond

Tvorba a čerpanie sociálneho fondu v priebehu účtovného obdobia sú znázornené v nasledujúcej tabuľke:

	31. 12. 2016	31. 12. 2015
	EUR	EUR
stav k 1. januáru	8 838	8 360
tvorba na ťarchu nákladov	1 501	2 142
tvorba zo zisku		
čerpanie	2 946	1 664
stav k 31. decembru	7 393	8 838

Časť sociálneho fondu sa podľa zákona o sociálnom fonde tvorí povinne na ťarchu nákladov a časť sa môže vytvárať zo zisku. Sociálny fond sa podľa zákona o sociálnom fonde čerpá na sociálne, zdravotné, rekreačné a pod. potreby zamestnancov.

6. Bankové úvery

Spoločnosť nečerpala žiadne bankové úvery.

7. Časové rozlíšenie

Štruktúra časového rozlíšenia je uvedená v nasledujúcej tabuľke:

	31.12.2016	31.12.2015
	EUR	EUR
výnosy budúcich období Erasmus +	188 651	102 911
výnosy budúcich období	51 037	53 453
zákazka VUDPAP	0	0
spolu	239 688	156 364

8. Majetok prenajatý formou finančného prenájmu – u nájomcu

Spoločnosť nevlastní majetok prenajatý formou finančného prenájmu.

H. INFORMÁCIE O VÝNOSOCH**1. Tržby za vlastné výkony a tovar**

Tržby za vlastné výkony a tovar podľa jednotlivých segmentov, t. j. podľa typov výrobkov a služieb a podľa hlavných teritórií, sú uvedené v nasledujúcej tabuľke:

	zákl.diela a aktualiz.		ostatné		služby a tovar		spolu	
	2016	2015	2016	2015	2016	2015	2016	2015
	EUR	EUR	EUR	EUR	EUR	EUR	EUR	EUR
Slovenská republika	1 348 820	1 856 297	0	0	42 750	40 082	1 391 570	1 896 379
Francúzsko					30 000	80 000	30 000	80 000
Maďarsko					65 960		65 960	0
Česká republika						1 406	0	1 406
Rumunsko							0	0
Bulharsko							0	0
Poľsko							0	0
Spolu:	1 348 820	1 856 297	0	0	138 710	121 488	1 487 530	1 977 785

2. Zmena stavu zásob vlastnej výroby

Zmena stavu zásob vlastnej výroby vykázaná vo výkaze ziskov a strát je zníženie o 156 617 Euro.

	Prevod vyr		stav k		zmena stavu	
	1.1.2016	31.12.2016	31.12.2015	31.12.2014	2016	2015
	EUR	EUR	EUR	EUR	EUR	EUR
material	0	0	0	0	0	0
hotové výrobky	162 385	146 690	162 385	260 082	-15 695	97 697
spolu	162 385	146 690	162 385	260 082	-15 695	97 697

3. Aktivácia

Spoločnosť neúčtovala o dlhodobom majetku vytvorenom vlastnou činnosťou.

4. Kurzové zisky

Prehľad o kurzových ziskoch je uvedený v nasledujúcej tabuľke:

	2016	2015
	EUR	EUR
realizované kurzové zisky	0	0
nerealizované kurzové zisky	0	0
spolu	0	0

5. Mimoriadne výnosy

Štruktúra mimoriadnych výnosov je uvedená v nasledujúcej tabuľke:

	2016 EUR	2015 EUR
mimoriadne výnosy	0	0
spolu	0	0

I. INFORMÁCIE O NÁKLADOCH

1. Náklady na poskytnuté služby

poštovné	39313	18,068
telefón	9605	10,666
rozosielanie	99164	63,999
nájomné	33607	34,264
právne, ekonomické a iné poradenstvo	9769	39,724
vyber zamestnancov	3198	2,957
marketingové náklady	130855	270,260
náklady spojené so skladom	30123	44,862
technicko výrobné náklady	127527	186,794
ostatné	148372	122,566
autorské honoráre	308365	322,658
odborne poradenstvo	102349	135,436
odborne poradenstvo IT	23579	35,630
opravy a udržiavanie	5445	4,747
reprezentačné	12964	6,772
cestovné	25076	21,107
spolu	1,109,311	1,320,510

Prehľad o nákladoch na poskytnuté služby je znázornený v nasledujúcej tabuľke:

Z uvedených služieb honorár za audit účtovnej závierky predstavoval čiastku 3 000 EUR. Iné služby zo strany audítorskej spoločnosti neboli poskytnuté.

2. Kurzové straty

Prehľad o kurzových stratách je uvedený v nasledujúcej tabuľke:

realizované kurzové straty
nerealizované kurzové straty
spolu

3. Mimoriadne náklady

Spoločnosť neúčtovala o mimoriadnych nákladoch.

J. INFORMÁCIE O DANIACH Z PRÍJMOV

Prevod od teoretickej dane z príjmov k vykázanej dani z príjmov je uvedený v nasledujúcej tabuľke:

	2016			2015		
	základ dane EUR	daň EUR	daň %	základ dane EUR	daň EUR	daň %
výsledok hospodárenia pred zdanením	72 379		100,00 %	196 059		100,00 %
z toho teoretická daň		15 923	22,00 %		43 133	22,00 %
daňovo neuznané náklady	92 528	20 356	28,12 %	277 775	61 111	84,43 %
výnosy nepodliehajúce dani	<u>-206 673</u>	<u>-45 468</u>	<u>-62,82 %</u>	<u>-431 228</u>	<u>-94 870</u>	<u>-131,07 %</u>
	-41 766	-9 189	-12,70 %	42 606	9 373	-24,64 %
splatná daň		<u>-9 189</u>	<u>-12,70 %</u>		<u>9 373</u>	<u>-24,64 %</u>
odložená daň		<u>0</u>	<u>0,00 %</u>		<u>0</u>	<u>0,00 %</u>
celková vykázaná daň		<u>-9 189</u>	<u>-12,70 %</u>		<u>9 373</u>	<u>-24,64 %</u>

K. INFORMÁCIE O PRENAJATOM MAJETKU**1. Prenajatý majetok**

Spoločnosť je od 1.7.2014 presťahovaná do nových administratívnych priestorov (343 m²), ktoré si prenajala na základe Zmluvy o nájme od právnickej osoby: ELAG Slovakia, s.r.o. Nájomná zmluva je uzatvorená od 1.7.2014 do 30.06. 2017 s možnosťou predĺženia najneskôr 6 mesiace pred skončením dojednanej doby a možnosťou výpovede v určených prípadoch.

L. INFORMÁCIE O INÝCH AKTÍVACH A INÝCH PASÍVACH**1. Prípadné ďalšie záväzky**

Spoločnosť nemá prípadné ďalšie záväzky, ktoré sa nesledujú v bežnom účtovníctve a neuvádzajú sa v súvahe.

2. Ostatné finančné povinnosti

Spoločnosť neeviduje ostatné finančné povinnosti, ktoré sa nesledujú v bežnom účtovníctve a neuvádzajú v súvahe.

M. INFORMÁCIE O PRÍJMOCH A VÝHODÁCH ČLENOV ŠTATUTÁRNYCH ORGÁNOV, DOZORNÝCH ORGÁNOV A INÝCH ORGÁNOV ÚČTOVNEJ JEDNOTKY

Hrubé príjmy členov štatutárnych orgánov Spoločnosti za ich činnosť pre Spoločnosť v sledovanom účtovnom období boli vo výške 164 566 EUR (v predchádzajúcom účtovnom období 274 850 EUR).

N. INFORMÁCIE O EKONOMICKÝCH VZŤAHOCH ÚČTOVNEJ JEDNOTKY A SPRIAZNENÝCH OSÔB

Spoločnosť uskutočnila v priebehu účtovného obdobia nasledujúce transakcie so spriaznenými osobami

	31.12.2016	31.12.2015
	EUR	EUR
a) nakupované služby	0	0
KLI Stuttgart (refakturácia ubytovania, poradenské sl.)	4,375	4,375
Dr. Josef Raabe Bulharsko (poradenstvo)		45,450
Nakladatelství Dr. Josef Raabe, Praha (marketingové služby, licenčné popl)		1,403
Editions Raabe	3,000	
AAP Lehrerfachverlage GmbH (licenčné poplatky)		
SPOLU	7,375	51,228
b) poskytnuté služby		
KLI Stuttgart		
Dr. Josef Raabe Bulharsko (fakturácia služieb - výnosy)		
Dr. Josef Raabe Praha (fakturácia tovary a služby - výnosy)	65,960	
Dr. Josef Raabe Budapešť fakturácia služby - výnosy		
Dr. Josef Raabe Francúzsko fakturácia služby - výnosy	30,000	80,000
Dr. Josef Raabe POľsko fakturácia služby - výnosy	0	0
	95,960	80,000

Vybrané aktíva a pasíva vyplývajúce z transakcií so spriaznenými osobami sú uvedené v nasledujúcej tabuľke:

	31.12.2016	31.12.2015
	EUR	EUR
pohľadávky z obchodného styku	0	0
ostatné pohľadávky v rámci konsolidovaného celku	0	498,735
spolu aktíva	0	498,735
záväzky z obchodného styku	0	0
ostatné záväzky v rámci konsolidovaného celku	102,000	101,875
spolu pasíva	102,000	101,875

O. INFORMÁCIE O SKUTOČNOSTIACH, KTORÉ NASTALI PO DNI, KU KTORÉMU SA ZOSTAVUJE ÚČTOVNÁ ZÁVIERKA, DO DŇA ZOSTAVENIA ÚČTOVNEJ ZÁVIERKY

Po 31. decembri 2016 nenastali udalosti, ktoré majú významný vplyv na verné zobrazenie skutočností, ktoré sú predmetom účtovníctva.

P. INFORMÁCIE O VLASTNOM IMANÍ

Prehľad o pohybe vlastného imania v priebehu účtovného obdobia je uvedený v nasledujúcej tabuľke:

	stav 31.12.2015 EUR	prírastky EUR	úbytky EUR	presuny EUR	stav 31.12.2016 EUR
Základné imanie					
Základné imanie	132,776	0	0	0	132,776
Vlastné akcie a vlastné obchodné podiely	0	0	0	0	0
Zmena základného imania	0	0	0	0	0
Kapitálové fondy					
Emisné ážio	0	0	0	0	0
Ostatné kapitálové fondy	0	0	0	0	0
Zákonný rezervný fond z kapitálových vkladov	0	0	0	0	0
Oceň.rozdiely z precenenia majetku a záväzkov	0	0	0	0	0
Oceň.rozdiely z kapitálových účastín	0	-441,800	0	0	-441,800
Oceň.rozdiely z precen. pri splnutí a rozdelení	0	0	0	0	0
Fondy zo zisku					
Zákonný rezervný fond	13,278	0	0	0	13,278
Nedeliteľný fond	0	0	0	0	0
Štatutárne fondy a ostatné fondy	0	0	0	0	0
Výsledok hospodárenia minulých rokov					
Nerozdelený zisk minulých rokov	324,201	186,686	56,910	0	453,977
Neuhradená strata minulých rokov	0	0	0	0	0
Výsledok hospodárenia za bežné účtovné obdobie	186,686	69,496	186,686	0	69,496
Spolu	656,941	-185,618	243,596	0	227,727

Prehľad o pohybe vlastného imania v priebehu predchádzajúceho účtovného obdobia je uvedený v nasledujúcej tabuľke:

	stav 31.12.2014 EUR	prírastky EUR	úbytky EUR	presuny EUR	stav 31.12.2015 EUR
Základné imanie					
Základné imanie	132 776	0	0	0	132 776
Vlastné akcie a vlastné obchodné podiely	0	0	0	0	0
Zmena základného imania	0	0	0	0	0
Kapitálové fondy					
Emisné ážio	0	0	0	0	0
Ostatné kapitálové fondy	0	0	0	0	0
Zákonný rezervný fond z kapitálových vkladov	0	0	0	0	0
Oceň.rozdiely z precenenia majetku a záväzkov	0	0	0	0	0
Oceň.rozdiely z kapitálových účastín	0	0	0	0	0
Oceň.rozdiely z precen. pri splnutí a rozdelení	0	0	0	0	0
Fondy zo zisku					
Zákonný rezervný fond	13 278	0	0	0	13 278
Nedeliteľný fond	0	0	0	0	0
Štatutárne fondy a ostatné fondy	0	0	0	0	0
Výsledok hospodárenia minulých rokov					
Nerozdelený zisk minulých rokov	34 089	1 127 112	837 000	0	324 201
Neuhradená strata minulých rokov	0	0	0	0	0
Výsledok hospodárenia za bežné účtovné obdobie	1 127 112	186 686	1 127 112	0	186 686
Spolu	1 307 255	1 313 798	1 964 112	0	656 941

Hospodársky výsledok za rok 2015 vo výške 186 686 Eur bol na základe rozhodnutia Valného zhromaždenia vysporiadaný takto:

	EUR
<hr/> HV 2015	<hr/> 186,686
nerozdelený zisk	129,776
vyplatenie dividend spoločníkom	56,910
	<hr/> <hr/>