



POĽNOHOSPODÁRSKE DRUŽSTVO "SNP"
so sídlom v SKLABINI, okres Martin
038 03 SKLABIŇA 153

Výročná správa za rok 2016





OBSAH

PRÍHOVOR PREDSEDU PREDSTAVENSTVA PD	3
<u>PROFIL POĽNOHOSPODÁRSKEHO DRUŽSTVA</u>	4
<u>ČINNOSŤ PD V ROKU 2016</u>	5
RASTLINNÁ VÝROBA	5
ŽIVOČÍŠNA VÝROBA	8
MECHANIZÁCIA	12
<u>NEPOĽNOHOSPODÁRSKE ČINNOSTI</u>	13
GAZDOVSKÝ DVOR	13
ROZLIČNÝ TOVAR	13
MÄSOVÝROBA S.R.O.	13
<u>PODPORNÁ POLITIKA</u>	14
PRIAME A NEPROJEKTOVÉ PODPORY	14
<u>FINANČNÉ A INVESTIČNÉ OPERÁCIE</u>	16
INVESTÍCIE	16
ZÁVÄZKY	16
POHLADÄVKY	16
ÚVERY A LEASING	17
ÚROKY	17
POKLADŇA A BEŽNÉ BANKOVÉ ÚČTY	17
VYBRANÉ FINANČNÉ UKAZOVATELE	18
<u>ĽUDSKÉ ZDROJE</u>	19
<u>INÉ</u>	20
<u>UDALOSTI OSOBITNÉHO VÝZNAMU</u>	20
<u>ZÚČTOVANIE VÝSLEDKU HOSPODÁRENIA</u>	20



PRÍHOVOR PREDSEDU PREDSTAVENSTVA PD

Niekoľko slov na úvod výročnej správy predstavenstva PD za rok 2016

Vážení členovia!



Rok 2016 sa do histórie nášho družstva zapísal ako rok rekordov, tak v pozitívnom ako aj negatívnom smere.

Tento ročník bol veľmi náročný a stál nás veľa úsilia a energie. Na jednej strane nás odmenil rekordnými hektárovými výnosmi pestovaných plodín, nadojili a predali sme doposiaľ najviac surového kravského mlieka a tiež sme nezaostali ani vo výrobe ovčieho syra. K výsledkom vo veľkej miere prispela príroda pozitívnym vývojom počasia, dostatočnými zrážkami a primeranými teplotami, čo nám umožnilo úrody zberať

v prirodzených agrotechnických termínoch.

Rok 2016 bol na druhej strane aj rokom extrémne nízkych odbytových cien agrárnych komodít. V priebehu roka kulminovala už druhý rok pretrvávajúca mliečna kríza, ktorá ceny mlieka zrazila na úplné dno a zapríčinila ďalšie zníženie stavov dobytka na Slovensku. Mlieko sa stalo veľmi sledovanou a diskutovanou témou a táto situácia nás prinútila zamyslieť sa nad smerovaním poľnohospodárstva ako chlebobarného odvetvia národného hospodárstva.

Mliečna kríza ako ďalšie svedectvo veľkého morálneho úpadku v spoločnosti svedčí o prevrate hodnôt v živote a v spoločnosti. Jej dôsledkom je fakt, že voda sa predávala drahšie ako mlieko. Kríza je ale na druhej strane najvhodnejší čas zamyslieť sa nad inováciami, ktoré prinesú výsledky v podobe napríklad nových rekordov.

Na záver musím zdôrazniť, že rekordy dosahujeme preto, aby sme ich mohli prekonávať. Dúfam a pevne verím, že už čoskoro budeme do histórie družstva zapisovať nové, samozrejme tie dobré, ktoré budú pravdivým a dôveryhodným výsledkom našej usilovnej práce na poli a v maštali.

Ďakujem za pozornosť a prajem príjemné čítanie!

Ing. Ivica Lačná
Predseda predstavenstva



Profil poľnohospodárskeho družstva

PD v číslach

<i>Nadmorská výška</i>	od 420 do 1522 m n. m.
<i>Obhospodarovaná výmera</i>	1782,74 ha
<i>z toho orná pôda</i>	581,96 ha
<i>Hovädzí dobytok</i>	874 ks
<i>z toho dojnice</i>	338 ks
<i>Ovce</i>	1010 ks
<i>z toho bahnice</i>	805 ks
<i>Produkcia mlieka na dojnicu a laktáciu</i>	9191 kg
<i>Produkcia syra na bahnicu a rok</i>	32,64 kg
<i>Ročná produkcia mäsa</i>	194 t

Predmetom podnikania družstva je:

- poľnohospodárska a lesnícka výroba vrátane predaja nespracovaných poľnohospodárskych a lesných výrobkov za účelom ich spracovania alebo ďalšieho predaja
- služby pre rastlinnú a živočíšnu výrobu bez veterinárnych služieb
- výroba hotového krmiva pre hospodárske zvieratá
- lesníctvo, ťažba dreva a pridružené služby
- prenájom nehnuteľností vrátane bytového hospodárstva
- služby pre spoločnosť ako celok
- výroba a predaj mäsa a mäsových výrobkov
- pohostinská činnosť
- ubytovacie služby v rozsahu voľnej živnosti
- výroba mliečnych výrobkov
- podnikanie v oblasti nakladania s iným ako nebezpečným odpadom
- uskutočňovanie stavieb a ich zmien
- kúpa tovaru na účely jeho predaja konečnému spotrebiteľovi (maloobchod) alebo iným prevádzkovateľom živnosti (veľkoobchod)
- sprostredkovateľská činnosť v oblasti obchodu
- sprostredkovateľská činnosť v oblasti služieb
- sprostredkovateľská činnosť v oblasti výroby
- údržba motorových vozidiel bez zásahu do motorickej časti vozidla
- nákladná cestná doprava vykonávaná vozidlami s celkovou hmotnosťou do 3,5 t vrátane prípojného vozidla
- poskytovanie služby vedenia cudzieho motorového vozidla
- skladovanie
- služby súvisiace s počítačovým spracovaním údajov
- prenájom hnutelných vecí
- donášková služba
- oprava pracovných strojov



Činnosť PD v roku 2016

RASTLINNÁ VÝROBA

Závod rastlinnej výroby hospodáril v roku 2016 na výmere 1782,74 ha poľnohospodárskej pôdy z toho 581,96 ha ornej pôdy a 1200,78 ha lúk a pasienkov. V porovnaní s rokom 2015 sa výmera pôdneho fondu znížila o 15,6 ha dôvodu zrástania podhorských parciel a vyčlenení pozemkov z poľnohospodárskeho pôdneho fondu na stavebné účely.

Vývoj poľnohospodárskeho pôdneho fondu (PPF)

<i>Rok</i>	<i>PPF</i>	<i>Orná pôda</i>	<i>TTP</i>
2013	1849,10	608,20	1240,90
2014	1836,20	620,61	1215,59
2015	1798,34	581,61	1216,73
2016	1782,74	581,96	1200,78

Osev na ornej pôde

Nosnými plodinami na ornej pôde v roku 2016 boli obilniny, ktoré sa pestovali spolu na výmere 277,80 ha, kukurica na siláž na výmere 136,11 ha a lucerna pestovaná na výmere 63,28 ha. Osev dopĺňali obilné miešanky – ovos s podsevom lucerny pestované na výmere 40,75 ha a trávy na ornej pôde 45,48 ha. 18,75 ha pôdy ležalo úhorom.

Ročník 2016 v rastlinnej výrobe bol veľmi úspešný, boli dosiahnuté nové rekordy, čo sa týka výnosových parametrov pestovaných plodín. V nemalej miere k týmto výsledkom prispel pozitívny vývoj počasia, počas celého vegetačného obdobia. Závod rastlinnej výroby v hospodárskom roku 2016 vyrobil celkovo 1207,16 t pšenice, 750,20 t kukurice, 5373,62 t kukuričnej siláže a 6548,7 t trávnych senáží.

Z celkovej produkcie pšenice sa predalo 313,40 t pšenice vo vlhkom stave, 441,12 t pšenice suchom stave a 248,02 t kukurice. Zvyšná časť pšenice, kukurice, kukuričná siláž a trávne senáže slúžia na pokrytie kŕmneho fondu živočíšnej výroby.



Osev na ornej pôde

<i>Plodina</i>	<i>2016</i>	<i>2015</i>
<i>Pšenica ozimná</i>	200,80	125,33
<i>Pšenica jarná</i>	-	84,44
<i>Jačmeň jarný</i>	-	40,01
<i>Kukurica na zrno</i>	77,00	45,4
<i>Obilniny spolu</i>	277,80	265,18
<i>Kukurica na siláž</i>	136,11	160,14
<i>Obilné miešanky</i>	40,54	-
<i>Lucerna</i>	63,28	36,41
<i>Trávy a iné RK na ornej pôde</i>	45,48	63,19
<i>EFA – pôda ležiaca úhorom</i>	18,75	26,69
<i>Spolu</i>	581,96	581,61

Výnosy v t/ha

<i>Plodina</i>	<i>2016</i>	<i>2015</i>
<i>Pšenica ozimná</i>	6,02	4,9
<i>Pšenica jarná</i>	-	4,43
<i>Jačmeň jarný</i>	-	2,81
<i>Kukurica na zrno</i>	9,54	6,65
<i>Kukurica na siláž- v zelenom stave</i>	39,48	22,9
<i>Obilné miešanky- v zelenom stave</i>	16,72	-
<i>Lucerna- v suchom stave</i>	8,00	6,25
<i>Trávy a iné RK – v suchom stave</i>	7,12	4,5

Vývoj cien rastlinných komodít

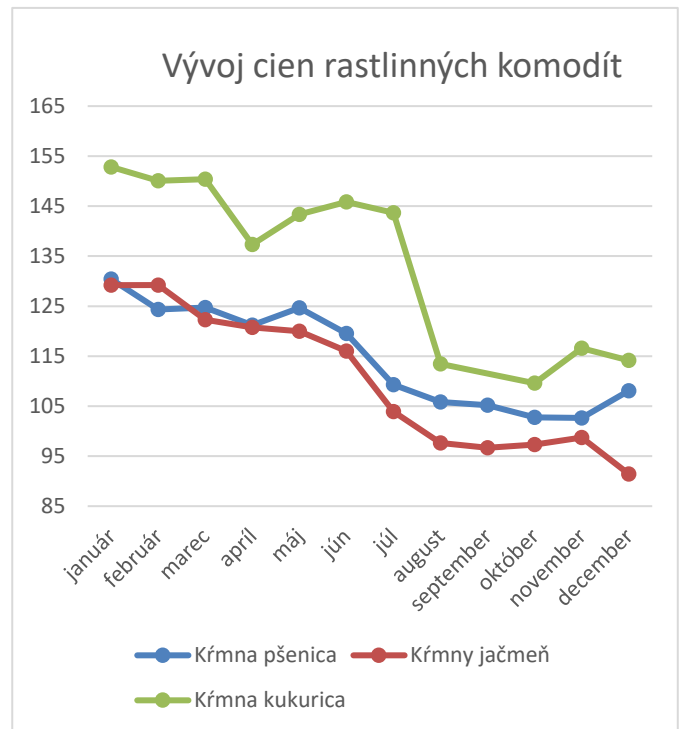
Ročník 2016 bol nielen rokom extrémnych úrod, ale aj rokom extrémne nízkych odbytových cien poľnohospodárskych komodít. Priemerná cena kŕmnej pšenice sa pohybovala na úrovni 115 €/t, cena kŕmneho jačmeňa 110 €/t a cena kŕmnej kukurice na úrovni 134 € za t.

Produkcia určená na trh v PD sa predávala za tieto ceny: 100 €/t vlhké pšeničné zrno, 101,17 €/t pšenica v suchom stave, 120 €/t kukurica. Celkové tržby z predaja rastlinných komodít boli zúčtované vo výške 163 942 €.



Vývoj cien rastlinných komodít v roku 2016

Mesiac	Kŕmna pšenica	Kŕmny jačmeň	Kŕmna kukurica
január	130,40	129,21	152,84
február	124,31	129,22	150,06
marec	124,69	122,28	150,42
apríl	121,19	120,76	137,31
máj	124,64	119,97	143,36
jún	119,51	115,98	145,85
júl	109,29	103,91	143,65
august	105,83	97,67	113,45
september	105,20	96,67	-
október	102,77	97,35	109,59
november	102,65	98,70	116,60
december	108,05	91,45	114,15
Priemer	114,88	110,26	134,30



Zdroj: ATIS

Závod rastlinnej výroby v roku 2016 hospodáril zo ziskom 96 883 € dotačné podpory boli zúčtované vo výške 311 788€.



ŽIVOČÍŠNA VÝROBA

Stavy hospodárskych zvierat

	2016	2015
Hovädzí dobytok spolu	874	1105
<i>z toho dojnice</i>	338	348
<i>z toho kravy BTM</i>	61	68
Ovce spolu	1010	1019
<i>z toho bahnice</i>	805	787
Kone	0	1

Úžitkovosť

	2016	2015
<i>Dojivosť na 1 dojnicu</i>	8453	8014
<i>Odchov teliat na 100 ks dojníc</i>	97	94
<i>Prírastky HD vo výkrme v kg</i>	0,62	0,66
<i>Výroba syra na 1 bahnicu v kg</i>	32,64	31,74

Mlieko

Surové kravské mlieko bolo v roku 2016 jednou z najsledovanejších a najdiskutovanejších tém a to nielen na úrovni podniku ale aj na úrovni štátu a únie. V roku 2016 vyvrcholila mliečna kríza výrazným pádom ceny surového kravského mlieka (SKM), ktorému predchádzali odbytové problémy. Kríza kulminovala v mesiacoch jún a júl, kedy sa mlieko predávalo v priemere za 23,30 euro centov za liter v triede akosti Q, (cena sa pohybovala od 19,2 centov po 33,98 centov/l). Ku koncu roka začala cena stúpať.

Následok mliečnej krízy na hospodársku a finančnú situáciu podniku bol výrazný. Nízke tržby za mlieko viedli najmä v letnom období k finančnej insolventnosti podniku. Podiel tržieb za mlieko na celkových tržbách bol v roku 2016 na úrovni 38,5 %, na tržbách živočíšnej výroby sa tržby za mlieko podieľali na úrovni 53 %. V porovnaní s rokom 2015 sa podiel tržieb za mlieko na celkových tržbách znížil z dôvodu extrémne nízkych odbytových cien, aj keď na druhej strane sa vyrobilo historicky najväčšie množstvo mlieka.



V roku 2016 sa nadojilo **2 980 919 l** surového kravského mlieka, z ktorého sa 2 769 754 l predalo do Tatranskej mliekarene v Kežmarku, 65 948 l priamym predajom z dvora a 145 226 l mlieka sa skrmilo. Od januára 2016 do mája 2016 sa mlieko realizovalo cez Odbytové družstvo Sever celkovo v objeme 1 250 975 l v priemere za 0,267 €/l. Zvyšnú časť roka sa mlieko predávalo priamo do TAMI v Kežmarku na základe individuálnej zmluvy medzi PD a TAMI a to v objeme 1 518 770 l za priemernú cenu 0,2378 €/l. Priemerná cena mlieka v roku 2016 bola na úrovni 0,25€ za liter a tržby činili sumu 695 984 €. Prostredníctvom mliečnych automatov sa predalo 65 948 l surového kravského mlieka v priemernej cene 0,50 €/l, celková tržba z predaja bola 33 153€.

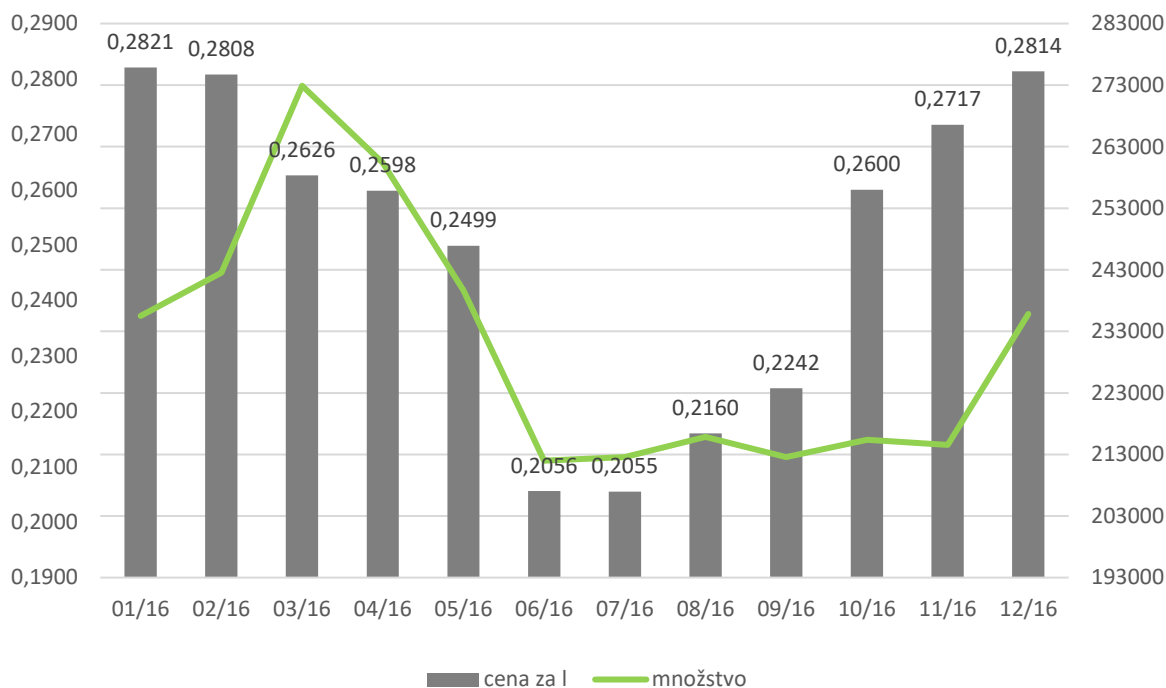
V porovnaní s minulým rokom sa znížila priemerná realizačná cena mlieka o 0,038 €/l (v roku 2015 0,288 €/l), keď sa v priebehu roka pohybovala na úrovni od 0,2055 do 0,2821 € za l SKM. Celková produkcia mlieka sa v porovnaní s rokom 2015 zvýšila o 194 302 l.

Dodávka mlieka v roku 2016 do TAMI:

<i>Mesiac</i>	<i>Suma bez DPH</i>	<i>Realizačná cena</i> €/l	<i>Priem. cena SR</i> €/l	<i>Dodávka v l</i>
<i>Január</i>	66435,26	0,2821	0,2754	235500
<i>Február</i>	68116,40	0,2808	0,2705	242550
<i>Marec</i>	71653,21	0,2626	0,2607	272895
<i>Apríl</i>	67652,87	0,2598	0,2490	260365
<i>Máj</i>	59900,84	0,2499	0,2385	239665
<i>Jún</i>	43593,79	0,2056	0,2334	211990
<i>Júl</i>	43690,26	0,2055	0,2329	212600
<i>August</i>	46634,50	0,2160	0,2369	215860
<i>September</i>	47669,47	0,2242	0,2463	212600
<i>Október</i>	56005,28	0,2600	0,2599	215390
<i>November</i>	58287,76	0,2717	0,2722	214530
<i>December</i>	66344,99	0,2814	0,2846	235800
<i>Spolu</i>	695984,63			2769745
<i>Priemerná cena</i>	-	0,2500	0,2550	-



Vývoj cien a dodaného množstva SKM v roku 2016



Mäso a syr

V roku 2016 závod živočíšnej výroby vyprodukoval 193,95 t mäsa z toho 177,75 t hovädzieho, 16,2 t jahňacieho. V produkcii ovčieho syra sme dosiahli výrobu na úrovni 25,76 t. Čo sa týka speňažovania živočíšnych komodít v roku 2016 jatočné býky sa predávali v priemernej cene **1,46 €/ kg ž.hm.**, jatočné kravy **0,80 €/ kg ž.hm.**, jatočné jalovice **0,96 €/ kg ž.hm.**, jatočné jahňatá **2,09 €/kg ž.hm.** Syr sa realizoval v cene **5,87 €/kg.**

Vývoj cien živočíšnych komodít	2013	2014	2015	2016	vývoj
<i>mlieko predaj mliekareň €/l</i>	0,330	0,350	0,288	0,250	pokles
<i>mlieko predaj z dvora €/l</i>	0,520	0,484	0,500	0,500	zostáva
<i>syr €/kg</i>	5,300	5,130	5,150	5,870	rast
<i>jatočné kravy €/kg</i>	0,860	0,880	0,840	0,800	pokles
<i>jatočné jalovice €/kg</i>	1,050	1,080	0,830	0,960	rast
<i>jatočné býky €/kg</i>	1,730	1,590	1,540	1,460	pokles
<i>jatočné jahňatá €/kg</i>	2,530	2,560	2,570	2,090	pokles



Vývoj cien jatočného hovädzieho dobytku v roku 2016 v SR (ceny za 1 kg ž. hm.)

mesiac/ cena v €	jatočné kravy		jalovice	jatočné býky	
	min.	max.		min.	max.
január – 2. týždeň	0,67	1,11	0,91	1,22	1,76
február- 6. týždeň	0,63	1,00	1,12	1,12	1,75
marec- 10. týždeň	0,64	1,10	1,09	1,30	1,78
apríl- 14. týždeň	0,64	1,22	1,26	1,26	1,77
máj- 18. týždeň	0,66	1,14	1,18	1,24	1,80
jún- 24. týždeň	0,66	1,08	1,17	1,24	1,80
júl- 28. týždeň	0,62	1,11	1,19	1,35	1,77
august- 32. týždeň	0,65	1,12	1,03	1,28	1,78
september-36.týždeň	0,64	1,12	1,02	1,15	1,77
október- 40. týždeň	0,64	1,14	1,12	1,15	1,78
november- 46.týždeň	0,66	1,16	1,19	1,26	1,79
december- 50. týždeň	0,65	1,11	1,09	1,14	1,79
priemer	0,65	1,12	1,11	1,23	1,78

Zdroj: ATIS

Závod ŽV ukončil rok 2016 so stratou 217 841 €, v roku 2015 to bola strata na úrovni 345 654 €. Do ŽV boli poskytnuté dotácie na dojnice vo výške 91 287,29 €, platby na výkrm hovädzieho dobytku a bahnice 34 257,57€ a platba na VDJ vo výške 11 751,18 €. Dotačné podpory do ŽV boli zúčtované celkovo vo výške 322 950,86€.

Vývoj produkčných ukazovateľov a vývoj hrubej mzdy

Rok/ukazovateľ	HPP/ha	HPP/ZC	HM/ZC
1985	2927	21 266	596,35
2013	1114	23 680	661,21
2014	1154	30 715	681,25
2015	1066	29 506	732,12
2016	1152	32 097	756,12

HPP- hrubá poľnohospodárska produkcia, HM – hrubá mzda, ZC- zamestnanec

V prvovýrobe od roku 1989 sledujeme rozťahovanie cenových nožníc. Na jednej strane sa zvyšujú ceny vstupov do výroby a na druhej strane z roka na rok klesajú odbytové ceny agrárnych komodít. Dôvodom takmer trojnásobného poklesu HPP vyrobenej na hektár



poľnohospodárskej pôdy za posledných takmer 30 rokov sú práve neustále sa znižujúce ceny poľnohospodárskej produkcie.

Na druhej strane zaznamenávame rast produktivity práce vypočítanej z HPP, ktorá je istou nutnosťou pri tomto nepriaznivom vývoji cien vstupov a výstupov z výroby.

MECHANIZÁCIA

Mechanizačné strediská poskytovali služby pre závod rastlinnej a živočíšnej výroby ako aj služby na trhu v rámci SR, najmä pri zbere a spracovaní krmovín a zbere obilia.

Úroveň tržieb z externých služieb predstavoval v roku 2016 objem 66 739 € (v roku 2015 46 699 €). V roku 2016 dosiahol závod mechanizácie zisk vo výške 14 926 € (v roku 2015 zisk vo výške 3 057 €). Dôvodom zlepšenia výsledku bolo zníženie nákladov, na spotrebu PHM a náhradných dielov a tiež úspora osobných nákladov.

Priemerná cena motorovej nafty v roku 2016 bola na úrovni 0,811 €/l, o 0,088 €/l menej v porovnaní s rokom 2015 (priemerná cena 0,90 €/l). Celková spotreba motorovej nafty v roku 2016 bola 150 185 l (v roku 2015: 170 460l).



Nepoľnohospodárske činnosti

GAZDOVSKÝ DVOR

Prevádzka „U Mäsiarov“ v Martine dosiahla v roku 2016 **stratu 3 840 €** (výsledok hospodárenia v roku 2015 strata 1 420 €). Objem tržieb tejto prevádzky v roku 2016 činil 197 978 € (v roku 2015: 182 018 €). Z celkových tržieb boli tržby za stravovanie a výčap vo výške 115 652 €, tržby z predaja mlieka v automate 33 153€, tržby za ubytovanie 9 697,34 €, tržby za predaj bryndze a syru 2 220 €. Významná nákladová položka v tejto prevádzke je nájomné, ktoré bolo v roku 2016 zaplatené vo výške 19 230,36 €.

Od 1.9.2016 bola prevzatá predajňa mäsa v tejto prevádzke. Celkový objem tržieb bol zúčtovaný vo výške 37 256 €.

ROZLIČNÝ TOVAR

Predajňa rozličného tovaru Sklabiňa dosiahla v roku 2016 **zisk 4 866 €**, (rok 2015 zisk 2 177 €). Celkový objem tržieb z predaja tovaru bol v roku 2016 **337 075 €** čo je v porovnaní s rokom 2015 nárast o 29 301 €. K nárastu tržieb prispel nárast predaja oproti roku 2015 o 8,2%. Priemerná marža na predaný tovar bola na úrovni 15 %.

MÄSOVÝROBA S.R.O.

Od 1. apríla 2014 sa prevádzka Mäsovýroba transformovala na spoločnosť Mäsovýroba s.r.o., ktorá je dcérskou spoločnosťou Poľnohospodárskeho družstva.

V roku 2016 dosiahla spoločnosť Mäsovýroba s.r.o. celkový obrat 1 513 683,34 € z toho tržby z predaja vlastných výrobkov a tovaru v **1 355 113 €** (tržby za výrobky 1 134 707,04 €, tržby za tovar 220 405,86 €) čo je nárast oproti minulému roku o 56 001€. V roku 2016 sa spracovalo 431,21 t mäsa, vyrobilo sa 223,90 t mäsových výrobkov. Priemerná prirážka na mäso a výrobky bola na úrovni 25 %.

Náklady boli v roku 2016 zúčtované v celkovej výške 1 497 509,70 € z toho spotrebné nákupy 1 189 856,32 € a služby 81 909,20 €. V spoločnosti pracuje 15 zamestnancov. V roku 2016 boli zúčtované osobné náklady v objeme 249 168,45 €.

Najväčšími odberateľmi sú COOP Jednota spotrebné družstvo, Turčianske Teplice, Kúpele Turčianske Teplice, Psychiatrická liečebňa, Sučany, Stredná priemyselná škola Martin. Najväčšími dodávateľmi sú dodávatelia mäsa Svaman Myjava, Istermeat Dunajská Streda, Miroslav Kubica, Zákamenné a dodávatelia korenín a obalov, Prokast a Technolim.

V roku 2016 dosiahla spoločnosť Mäsovýroba s.r.o. zisk **16 174€**. Čo sa týka strediska Mäsovýroba na PD tu bol zúčtovaný zisk **17 766 €**.

Vývoj tržieb a výsledkov:	2012	2013	2014	2015	2016
Výsledok hospodárenia v €	6 165	-16 868	-23 789	29 574	33 940
Tržby v €	1 235 034	1 065 043	1 213 611	1 299 112	1 355 113



Podporná politika

PRIAME A NEPROJEKTOVÉ PODPORY

Od roku 2015 sa v oblasti podporných titulov uplatňuje nová koncepcia Spoločnej poľnohospodárskej politiky. Táto reforma priniesla zmeny v oblasti vyplácania podpôr na plochu, v rámci neprojektových podpôr sa poskytujú okrem iného podpory pre oblasti s prírodnými a inými obmedzeniami a tiež podpory na agroenvironmentálno-klimatické opatrenia (AEKO). Vo väčšom rozsahu sa podporuje živočíšna výroba, okrem dojníc sa poskytujú podpory aj na chov oviec a výkrm hovädzieho dobytka.

V roku 2016 podnik prijal podporné platby celkovo v objeme 676 148,44 €. V porovnaní s rokom 2015 bola výška prijatých platieb vyššia o 40 340 €. Dôvodom bolo krátenie platieb o 3 % v predchádzajúcom roku, zvýšenie platieb na dojnice a vyplatenie platby na biotopy. Jednotná platba na plochu (SAPS) bola prijatá vo výške 231 288,56 €, ekologizačná alebo greeningová platba (EFA) vo výške 125 152,08 €. Platba na oblasti s prírodnými alebo inými obmedzeniami bola priznaná vo výške 146 134,64 €. V máji v roku 2016 bola vyplatená aj platba na ochranu biotopov prírodných a poloprárodných trávnych porastov v rámci agroenvironmentálno- klimatických opatrení (AEKO) vo výške 29 668,40 €.

Platby na živočíšnu výrobu boli vyplatené na tituly ako v roku 2015. Platba na dojnice bola prijatá celkovo vo výške 91 287,29 €. V porovnaní s predchádzajúcim rokom sa zvýšila z 238,60 €/ks (327 ks) na 276,22 €/ks (339 ks). Platba na výkrm hovädzieho dobytka vo výške 18 887,37 € a na ovce a kozy 15 370,20 €. Zo štátneho rozpočtu SR boli vyplatené aj platby na VDJ (ovce, kozy a kravy bez trhovej produkcie mlieka) v sume 11 751,18 €.

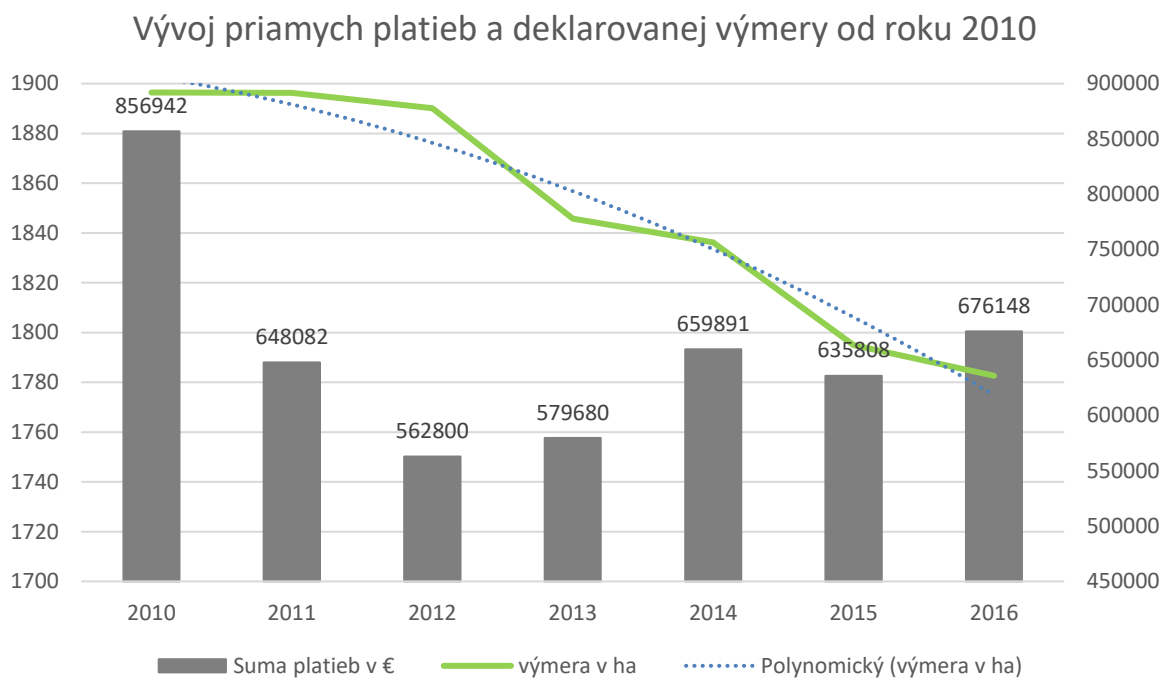
Vývoj priamych podpôr od roku 2013

Podpora/Rok	2013	2014	2015	2016
SAPS	336 543,74	372 574,33	223 049,12	231 288,50
EFA	0,00	0,00	121 550,07	125 152,08
AEKO Biotopy	0,00	0,00	0,00	29 668,40
LFA/ANC	198 143,70	197 062,33	141 667,27	146 134,64
Dojnice	31 646,49	65 641,23	78 019,20	91 287,29
Výkrm HD, bahnice	0,00	0,00	41 993,17	34 257,57
VDJ	0,00	11 760,76	12 003,60	11 751,18
Mimoriadne platby	13 345,85	12 852,50	11 518,02	0,00
Úhrada finančnej disciplíny	0,00	0,00	6 007,82	6 608,72
SUMA	579 679,78	659 891,15	635 808,27	676 148,44



Vývoj deklarovaných výmer a podporných platieb od roku 2010

	2010	2011	2012	2013	2014	2015	2016
výmera v ha	1896,45	1896,29	1890,15	1845,70	1836,20	1794,91	1782,63
Suma platieb v €	856942,00	648082,00	562800,00	579680,00	659891,00	635808,27	676148,44





Finančné a investičné operácie

INVESTÍCIE

Obstaranie dlhodobého majetku v roku 2016			
Obdobie	DHM	Stredisko	Cena/€
31.07.2016	Výveva DVPF 2700	Farma dojníc Záborie	9 941,80
31.8.2016	Klimatizácia	Rozličný tovar Sklabiňa	2549,56
	SPOLU zhodnotenie		12 491,36
	SPOLU nákup zvierat do ZS		8 723,33
	SPOLU prevod zvierat do ZS		216 527,51

REKAPITULACIA

DHM		
	Pracovné prístroje a zariadenia	12 491,36
	Stroje a zhodnotenie	0,00
	Budovy a haly zhodnotenie	0,00
	Zvieratá nákup do ZS	8 723,33
	Zvieratá prevod do ZS	216 527,51
	SPOLU DHM	237 742,20

ZÁVÄZKY

Stav **záväzkov** z obchodných vzťahov k 31.12.2016 bol 240 683,95 €, (stav záväzkov ku koncu roka 2015 263 244,13) €. Našimi najväčšími veriteľmi evidovanými ku koncu roka 2016 boli dodávatelia krmných zmesí a minerálnych komponentov: POĽNONÁKUP Turiec a.s., BY-PRODUCT, s.r.o., MIKROP Slovensko s.r.o., Sano s.r.o., ďalej veterinárny lekár MVDr. RÓNA, Agrártechnik Krušovce s.r.o. – servis dojárne, RWA Slovakia Bratislava – dodávateľ pohonných hmôt a osív a Turčianska vodárenská spoločnosť, a.s..

POHĽADÁVKY

Stav **pohľadávok** z obchodných vzťahov k 31.12.2016 bol 128 190,63 € (v roku 2015 bol stav pohľadávok 143 627,88 €). Našimi najväčšími dlžníkmi ku koncu roka 2016 boli Tatranská mliekareň TAMI a.s., Mäsovýroba s.r.o. a Urbár, pozemkové spoločenstvo Sklabiňa.

Závazky a pohľadávky z obchodných vzťahov

<i>stav k</i>	<i>31.12.2016</i>	<i>31.12.2015</i>	<i>rozdiel 16/15</i>
<i>Pohľadávky</i>	128 191	143 628	-15 437
<i>Závazky</i>	240 684	263 244	-22 560
<i>Saldokonto</i>	-112 493	-119 616	7 123



ÚVERY A LEASING

Krátkodobé úvery

Krátkodobé- prevádzkové financovanie podniku realizujeme v spolupráci Tatra bankou, vo forme bežného - kontokorentného účtu s možnosťou čerpania až na úroveň dohodnutého úverového rámca. Úroveň čerpania prevádzkového kontokorentného úveru k 31.12.2016 bol 198 722 €. V roku 2016 bol dohodnutý úverový rámec vo výške 598 690 €, ktorý bol splatený v decembri 2016 z prijatých dotačných podpôr.

Dlhodobé úvery

Zostatok investičného úveru v Tatra banke ku koncu roka 2016 je 76 877 €. V rámci tohto úveru boli financované investície do strojov a zariadení na modernizáciu Mäsovýroby, a budovanie Hnojovicového hospodárstva na farme dojníc v Záborí. Tieto boli spolufinancované z fondov EÚ. Mesačná splátka úveru je na úrovni 3820 €.

Leasing

Suma neuhradených leasingových splátok ku koncu roka predstavovala sumu 76 218 €. Suma splátok leasingu v jednotlivých spoločnostiach a zostatok k 31.12.2016 bol nasledovný:

	SUMA SPLÁTOK 2016	ZOSTATOK	SPLATNOŠŤ
TATRA- LEASING			
TRAKTOR JOHN DEERE 6530	10 617,48	27 428,49	7/2019
S-LEASING			
TRAKTOR JOHN DEERE 6530	14 193,6	22 473,20	7/2018
SEJAČKA HORSCH MAESTRO	14 745,1	31 947,80	2/2019
KYPRIČ HORSCH TERRANO FX	7 323,6	10 985,40	6/2018
VÚB -LEASING			
SUZUKI SWIFT	3 052,66	0,00	9/2016

ÚROKY

V roku 2016 sme zaplatili úroky vo výške 14 906€. V porovnaní s minulým rokom sa výška zaplatených úrokov znížila o 4 619 € z dôvodu na jednej strane zníženia úrokových sadzieb a na druhej strane znížením istiny.

POKLADŇA A BEŽNÉ BANKOVÉ ÚČTY

Ku koncu roka 2016 boli evidované zostatky na účtoch v bankách v sume 19 054 € a v pokladni PD v sume 13 964 €.



VYBRANÉ FINANČNÉ UKAZOVATELE

Plnenie vybraných finančných ukazovateľov hospodárenia družstva za rok 2016 v porovnaní s rokom 2015

Ukazovateľ	Skutočnosť 2015 v €	Plán 2016 €	Skutočnosť 2016 v €	% plnenia	index 15/16
HPP celkom	1 917 875	1 800 000	2 054 184	114	0,934
z toho rastlinná výroba	544 342	600 000	678 844	113	0,802
z toho živočíšna výroba	1 373 533	1 200 000	1 375 340	115	0,999
Tržby rastlinnej výroby	140 722	100 000	164 090	164	0,858
Tržby živočíšnej výroby	1 019 120	830 000	1 113 101	134	0,916
Tržby mechanizácie	46 699	40 000	66 739	167	0,700
Tržby celkom	1 786 853	1 560 000	1 964 239	126	0,910
Podporné platby	664 872	665 300	676 148	102	0,983
Výnosy celkom	2 850 758	2 716 000	2 935 327	108	0,971
Nakúpené osivá	71 872	65 000	52 251	80	1,376
Nakúpené hnojivá	45 521	40 000	32 686	82	1,393
Chem. ochrana	33 635	35 000	42 049	120	0,800
Nakúpené krmivá	399 217	350 000	383 936	110	1,040
Náhradné diely	102 441	101 100	87 183	86	1,175
PHM	169 159	161 500	136 348	84	1,241
Veterinárne výkony	55 899	45 000	54 778	122	1,020
Plemenárske výkony	31 508	30 000	33 335	111	0,945
Energie, voda	122 166	120 000	106 572	89	1,146
Mzdy	618 130	593 000	618 232	104	1,000
Odpisy DHM	264 128	282 600	245 871	87	1,074
Odpisy zvierat	127 105	125 000	157 972	126	0,805
Náklady celkom (bez dane z príjmu)	3 096 866	2 942 850	3 020 860	103	1,025
Hospodársky výsledok pred zdanením	-246 108	-226 850	- 85 533	38	2,877

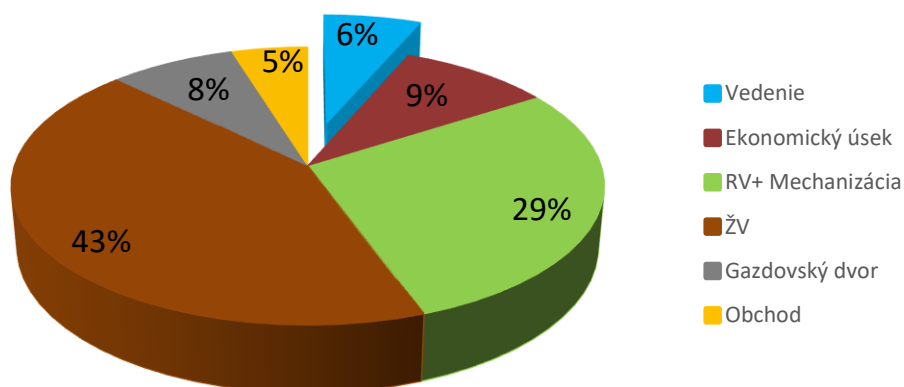


Ľudské zdroje

Počet pracovníkov k 31.12.2016 bol 64 trvale činných a 66,4 prepočítaných, v roku 2015 trvale činných 65 a prepočítaných 66,4. Z celkového počtu zamestnancov bolo 21 žien. Suma zúčtovaných hrubých miezd v roku 2016 bola 614 423 €, (v roku 2015 – 618130€). Osobné náklady v roku 2016 sa vynaložili vo výške 873 509 € čo je v porovnaní s rokom 2015 úspora o **11 720 €**. Priemerná hrubá mesačná mzda za rok 2016 dosiahla výšku **756,12 €**, v porovnaní s rokom 2015 **nárast o 24 €**. Produktivita práce na zamestnanca vyjadrená pridanou hodnotou bola v roku 2016 **7 986 €** (rok 2015: 6189 €), v mesačnom vyjadrení 666 € (rok 2015: 515 €).

Ukazovateľ	2012	2013	2014	2015	2016
Počet pracovníkov	88	87	69	65	64
Hrubá mesačná mzda	673,81	661,21	681,25	732,12	756,16
Priemerná mzda v poľnohospodárstve SR	630,00	626,00	653,00	670,00	717,00
Rozdiel PD- SR	43,81	35,21	28,28	62,12	39,16
Minimálna mzda SR	327,20	337,70	352,00	380,00	405,00
Produktivita práce z PH	7 560	7 953	11 093	6 189	7986
HPP na zamestnanca	22 638	22 667	30 715	29 506	32097

Percentuálny podiel zamestnanosti v jednotlivých organizačných zložkách podniku





Iné

Členské podiely evidujeme vo výške 1 266 234,27 €.

Základné členské vklady vo výške 140 908,13€.

Vyrovnávacie členské podiely evidujeme vo výške 447 590,44 €.

Listinné DPL vo výške 304 653,85 €.

Udalosti osobitného významu

Udalosti osobitného významu, po skončení účtovného obdobia, za ktoré sa vyhotovuje výročná správa u nás nenastali. Náklady na činnosť v oblasti výskumu a vývoja nemáme. Nenadobudli sme žiadne vlastné akcie, dočasné listy, obchodné podiely a akcie, dočasné listy a obchodné podiely materskej účtovnej jednotky podľa § 22. Nemáme žiadne údaje požadované podľa osobitných predpisov. Účtovná jednotka nemá organizačnú zložku v zahraničí.

Zúčtovanie výsledku hospodárenia

Hospodársky výsledok **strata -88 567,11 €** bude zúčtovaný po schválení VČS ako neuhradená strata minulých rokov na účet **429 000** - neuhradená strata minulých rokov.

Výsledok hospodárenia potvrdil nezávislý audítor audítorskou správou zo dňa 21.3.2017

Súčasťou výročnej správy je kompletná účtovná závierka vrátane správy audítora.



POĽNOHOSPODÁRSKE DRUŽSTVO "SNP"
so sídlom v SKLABINI, okres Martin
038 03 SKLABIŇA 153

Poznámky:



Inovácia je keď si preorieme miesto medzi ušami.

