


VÝROČNÁ SPRÁVA 2015

ANNUAL REPORT 2015





”

Vážení přátelia,

Dovoľujem si Vám predložiť výročnú správu za rok 2015, v ktorej nájdete súhrnné údaje a hospodársky výsledok za uplynulý rok.

S úspechom firmy súvisí zmena, rozvoj a vzdelávanie. Rok 2015 bol pre našu spoločnosť úspešný. Sme vďační všetkým, ktorí nám pomohli úspech dosiahnuť, patrí im veľké „Ďakujem“!

Na budúcnosť hľadáme ako na príležitosť, urobíme všetko preto, aby sme si svoj úspech udržali.

Dear friends,

I would like to submit an annual report for the year 2015, where you will find summary information and financial results for the last year.

With the success of the company is related a change, development and education. The year of 2015 was successful for our company. We are grateful to all who have helped us achieve a success, they appertain a big „Thank you“!

We look on the future as on the opportunity, we will do our best to maintain our success.

Ing. Marta WÖLLNEROVÁ

Konateľka spoločnosti
Chief executive officer

VEDENIE SPOLOČNOSTI

COMPANY MANAGEMENT



Ing. Miroslav WÖLLNER, MBA

Generálny riaditeľ, Konateľ spoločnosti
General director, Chief executive officer



Ing. Marta WÖLLNEROVÁ

Konateľka spoločnosti
Chief executive officer



Norbert SZIKORA

Riaditeľ Divízie výroby,
technológií a montáží
Production, Technology and
Assembly Division Director



Ing. Jaroslav PETÍK

Riaditeľ Ekonomického úseku
Economic Division Director



Ing. Ján BOBUĽA, CSc.

Riaditeľ Divízie automatizácie,
merania a regulácie
Director of Automation, Mea-
surement and Control Division

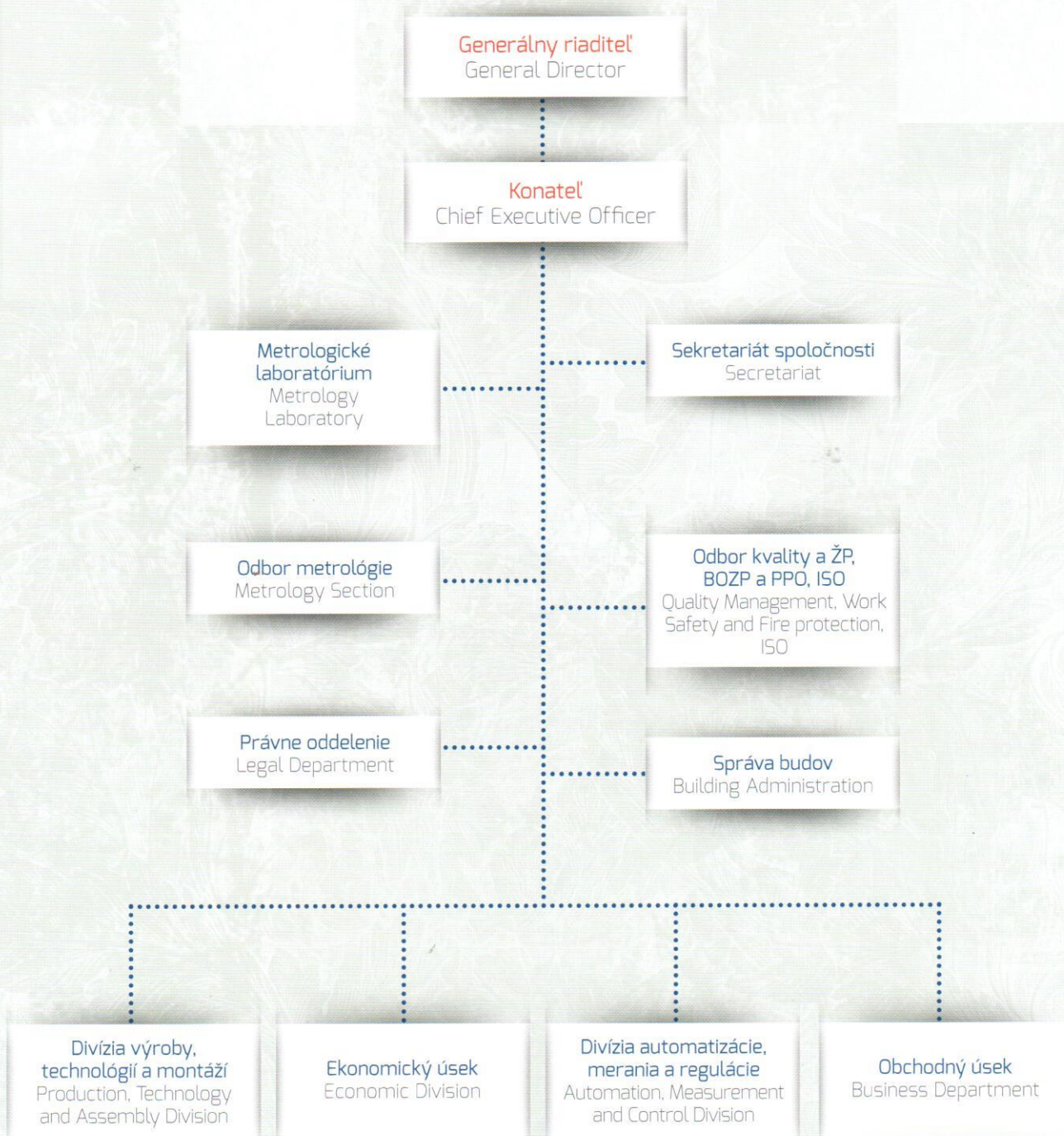


JUDr. Miroslav WÖLLNER

Riaditeľ Obchodného úseku
Business Department Director

ORGANIZAČNÁ ŠTRUKTÚRA

ORGANIZATIONAL STRUCTURE



PROFIL SPOLOČNOSTI

COMPANY PROFILE



HLAVNÝ PREDMET ČINNOSTI

- Automatizácia, meranie a regulácia
- Technologické činnosti a obnoviteľné zdroje energie
- Strojárska výroba
- Stavebná činnosť
- Metrológia

ZÁKLADNÉ ÚDAJE O SPOLOČNOSTI

Obchodné meno	MENERT spol. s r.o.
Sídlo	Hlboká 3, 927 01 Šaľa
IČO	173 30 165
DIČ	202 037 37 95
Právna forma	Spoločnosť s ručením obmedzeným
Zapísaná	v Obch. registri Okresného súdu Trnava
Oddiel	Sro
Vložka číslo	16641/T



DCÉRSKE SPOLOČNOSTI

DCÉRSKE SPOLOČNOSTI



Hlavnou činnosťou spoločnosti je produkcia a distribúcia tepla. MENERT-THERM bola jednou z prvých firiem na Slovensku, ktoré sa začali zaoberať zabezpečením výroby tepla využitím obnoviteľných zdrojov energií. Na vykurovanie svojich tepelných celkov využíva slamu, drevnú štiepku a kukuričnú slamu.

The main activity of the company is heat production and distribution. MENERT-THERM was one of the first companies in Slovakia to launch a reflection on providing heat using renewable energy sources. It is using straw, wood chips and cornstalks to heat their heating units.



Spoločnosť realizuje obchody s environmentálnymi komoditami, zabezpečuje prípravu a dodávky palív na báze biomasy pre proces výroby tepla. Poskytuje komplexné riešenia nových trendov v oblasti biotechnológií.

The company trades with environmental commodities, ensures the preparation and supply of biomass-based fuels for process heat. It is providing comprehensive solutions in the field of biotechnology.



Spoločnosť vlastní fotovoltaickú elektrárňu, zaoberá sa tiež obchodom, poradenstvom a prieskumom trhu.

The company owns photovoltaic power plant and also deals with trade, consulting and market research.

ĽUDSKÉ ZDROJE

HUMAN RESOURCES



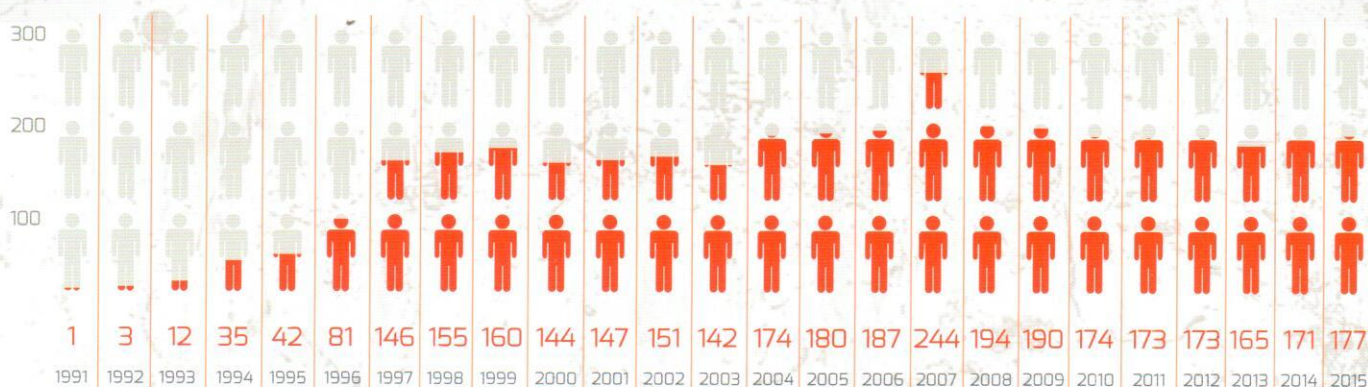
POČET ZAMESTNANCOV K 31. 12. 2015

NUMBER OF EMPLOYEES AS OF DECEMBER 31, 2015

177

VÝVOJ POČTU ZAMESTNANCOV

DEVELOPMENT IN THE NUMBER OF EMPLOYEES



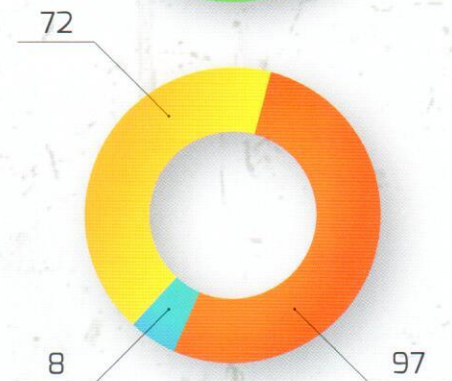
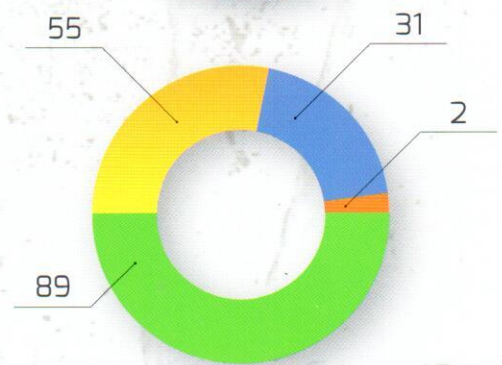
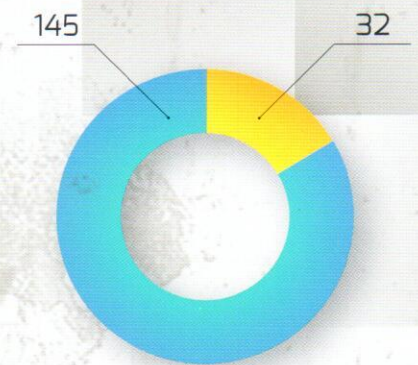
VEKOVÁ ŠTRUKTÚRA ZAMESTANCOV


THE AGE STRUCTURE OF EMPLOYEES

Vek (v rokoch) Age (in years)	20-30	30-40	40-50	50-60	Nad 60 Over 60	Spolu In Total
Zamestanci Employees	28	29	53	49	18	177
Podiel v % In %	15,82	16,39	29,94	27,68	10,17	100



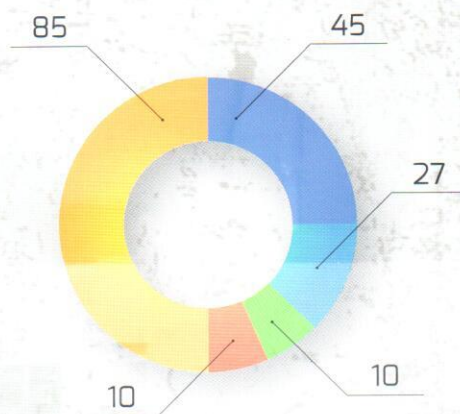
	Počet Number	%
Stav zamestnancov Number of employees	177	100
Podľa pohlavia According to sex		
Ženy Female	32	18,08
Muži Male	145	81,92
Podľa dosiahnutého vzdelania According to educational background		
Vysokoškolské vzdelanie University degree	31	17,52
Úplné stredoškolské vzdelanie Secondary education	89	50,28
Stredoškolské vzdelanie Lower secondary education	55	31,07
Základné vzdelanie Primary education	2	1,13
Podľa jednotlivých kategórií According to position		
Vrcholové vedenie Top management	8	4,52
Ostatní technicko-administrat. zamestnanci Other technical-administrative employees	72	40,68
Robotníci Workers	97	54,80





POČET ZAMESTNANCOV PODĽA ÚSEKOV A DIVÍZIÍ NUMBER OF EMPLOYEES ACCORDING TO SECTIONS AND DIVISIONS



Úsek Generálneho riaditeľa General Director section	27
Divízia výroby, technológií a montáží Division of production, technology and assembly	45
Ekonomický úsek Economic section	10
Divízia automatizácie, merania a regulácie Automation, measurement and control division	85
Obchodný úsek a marketing Trade and Marketing section	10
Spolu Together	177



Všetky údaje sú k 31. 12. 2015
Data valid as of December 31, 2015

VÝZNAMNÉ PROJEKTY V ROKU 2015

IMPORTANT PROJECTS IN 2015




**Modernizácia karbidovej pece č.2
a čiastočná rekonštrukcia strojno-technologickej časti pece**
FORTISCHEM a.s., Nováky

**Modernisation of carbide furnace No.2
and partial reconstruction of machine-technological part of the furnace**
FORTISCHEM a.s., Nováky



Rekonštrukcia 22 kV a 6kV elektrorozvodne
FORTISCHEM a.s., Nováky

Reconstruction of 22 kV a 6 kV switching station
FORTISCHEM a.s., Nováky



**Rekonštrukcia plynojemov a strojovní plynojemov KPaEH
v areály ČOV Vrakuňa**
BIONERGY, a.s., Bratislava

**Reconstruction of gasmeters and machine rooms
of gasmeters in the area of Sewage treatment plant Vrakuňa**
BIONERGY, a.s., Bratislava







Výroba izotermických kontajnerov

Thales Air Systems & Electron Devices, GmbH,
Nemecko

Production of isothermal shelters

Thales Air Systems & Electron Devices, GmbH,
Germany



Výroba a montáž ocelových konštrukcií (sitov), zapojenie a sfunkčnenie telekomunikačných antén, oživenie komunikačného systému na kľúč

SWAN, a.s., Bratislava

Turnkey manufacture and installation of steel structures (sites), connection and operationalization of telecommunication antennas, activation of communication system on order

SWAN, a.s., Bratislava



Rekonštrukcia Základnej školy Jána Kupeckého, Pezinok

Výmena okien, zateplenie obvodového plášťa, vyregulovanie sústavy ústredného kúrenia, obnova športového ihriska, obnova oplotenia, sadové úpravy

Reconstruction of the „Jána Kupeckého“ primary school, Pezinok

Replacement of windows, heat insulation of the building, regulation of central heating system, renovation of sports grounds, restoration of fencing, landscaping



SÚVAHA

BALANCE SHEET

AKTÍVA V EUR

ASSETS IN EUR

	31.12.2013	31.12.2014	31.12.2015
Spolu majetok Total assets	10 392 689	8 762 290	7 223 306
Neobežný majetok Fixed assets	3 102 393	2 891 846	2 807 866
Dlhodobý nehmotný majetok Long-term intangible assets	15 907	7 190	8 547
Dlhodobý hmotný majetok Long-term tangible assets	2 342 082	2 216 143	2 139 432
Dlhodobý finančný majetok Long-term financial assets	744 404	668 513	659 887
Obežný majetok Current assets	7 262 740	5 861 262	4 402 619
Zásoby Inventory	321 751	421 585	352 802
Pohľadávky (dlhodobé a krátkodobé) Receivables (long-term and short-term)	6 602 763	5 289 098	3 676 651
Finančné účty Financial accounts	338 226	150 579	373 166
Časové rozlíšenie Deferring	27 556	9 182	12 821



PASÍVA V EUR LIABILITIES IN EUR

	31.12.2013	31.12.2014	31.12.2015
Spolu vlastné imanie a záväzky Total shareholders equity & liabilities	10 392 689	8 762 290	7 223 306
Vlastné imanie Shareholders equity	3 918 843	3 816 998	3 653 819
Základné imanie Basic capital	40 000	40 000	40 000
Kapitálové fondy Capital funds	1 010 126	1 010 125	1 010 125
Zákonný rezervný fond Legal reserve fund	14 846	14 846	14 846
Výsledok hospodárenia minulých rokov Net income (net loss) for the previous years	2 817 776	2 648 871	2 497 916
Výsledok hospodárenia za účtovné obdobie Net income (net loss) for the accounting period	36 095	103 156	90 932
Záväzky Liabilities	6 457 440	4 928 975	3 395 546
Rezervy Reserves	81 010	110 061	132 341
Záväzky (dlhodobé a krátkodobé) Liabilities (long-term and short term)	4 859 602	3 601 581	2 340 002
Bankové úvery a výpomoci Bank loans and subsidies	1 516 828	1 217 333	795 966
Časové rozlíšenie Deferring	16 406	16 317	173 941

VÝKAZ ZISKOV A STRÁT

PROFITS AND LOSSES STATEMENT

	k 31.12.2013	k 31.12.2014	k 31.12.2015
Výroba Production	8 015 549	10 645 635	12 793 959
Tržby z predaja vlastných výrobkov a služieb Revenue from the sale of own products and services	8 005 340	10 640 391	12 758 814
Aktivácia Capitalization	505	5 244	35 145
Výrobná spotreba Production consumption	4 913 722	7 045 851	9 216 591
Spotreba materiálu a energie Material and energy consumption	1 649 579	2 158 580	3 337 253
Služby Services	3 264 143	4 887 271	5 879 338
Pridaná hodnota Added value	3 101 827	3 396 192	3 576 614
Osobné náklady Personnel expenses	2 624 609	2 840 801	3 091 229
Dane a poplatky Taxes and fees	32 184	33 462	26 330
Odpisy nehnuteľného a hnutel'ného dlhodobého majetku Depreciation of tangible and intangible long-term assets	248 153	236 428	234 707
Tržby z predaja dlhodobého majetku a materiálu Income from long-term assets and material sold	37 473	97 919	723 555
Zostatok. cena predaného dlhodobého majetku a predaného materiálu Net book value of tangibles, intangibles and material sold	15 707	80 956	471 525
Ostatné výnosy z hospodárskej činnosti Other operational revenues	133 713	1 513 101	3 648 113
Ostatné náklady na hospodársku činnosť Other operational costs	188 380	1 572 543	3 878 710
Výsledky hospodárenia z hospodárskej činnosti Economic operating results	163 980	239 449	245 781
Výnosové úroky Interest income	34 729	15 075	3 396
Nákladové úroky Interest expense	95 713	74 076	34 676
Kurzové zisky Exchange rate gains	989	860	667
Kurzové straty Exchange rate losses	655	94	120
Ostatné výnosy z finančnej činnosti Other income from financial activities	0	576	0
Ostatné náklady na finančnú činnosť Other expenses related to financial activities	15 232	21 622	34 974
Výsledky hospodárenia z finančnej činnosti Profit/loss from financial activities	-63 571	-74 653	-44 940
Mimoriadne výnosy Extraordinary income	0	0	0
Mimoriadne náklady Extraordinary expenses	0	0	0
Výsledky hospodárenia z mimoriadnej činnosti Economic result from extraordinary activities	0	0	0
Daň z príjmov z bežnej činnosti Income tax	64 314	61 640	109 909
Výsledky hospodárenia za účtovné obdobie Net Income (net loss) for the accounting period	36 095	103 156	90 932

EKONOMICKÉ UKAZOVATELE

ECONOMIC INDICATORS

VÝROBA V EUR PRODUCTION IN EUR



CELKOVÉ VÝNOSY SPOLOČNOSTI V EUR TOTAL REVENUE IN EUR



HOSPODÁRSKY VÝSLEDOK PRED ZDANENÍM V EUR INCOME BEFORE TAXATION IN EUR

