

Výročná správa za rok 2016 spoločnosti BRANTNER Lučenec s.r.o.

V Lučenci, dňa 31.3.2017

Vypracoval:

Ing. Ján Brezovický

Konateľ spoločnosti

Lucia Csolleová

Ekonomický referent

Predkladá:

Ing. Ján Brezovický

Konateľ spoločnosti

Preskúmal:

Ing. Ján Sisik

Konateľ spoločnosti

Obsah

Obsah	2
Úvod	3
História spoločnosti	5
Udalosti roku 2016.....	6
Prognóza vývoja spoločnosti.....	6
Iné informácie	7
Záver	8
Zoznam ostatných príloh	9
Správa o výsledkoch hospodárenia za rok 2016.....	11

Úvod

V roku 2016 sa na prevádzke a hospodárení spoločnosti prejavili pozitívne vplyvy najmä v cenovej oblasti a negatívne vplyvy súvisiace so znížením dovozu odpadu. Výsledkom bol na jednej strane pokles uloženého množstva odpadov o 23 % a s tým spojený pokles tržieb o 9% oproti roku 2015, ale na druhej strane hospodársky výsledok lepší ako predpokladal plán o 59 000,- €

Pokles uloženého množstva odpadov bol spôsobený najmä tým, že sesterská spoločnosť Brantner Gemer, s.r.o. v priebehu roka stratila niektorých zákazníkov a od novembra 2015 začala ukladať odpad na skládke Brantner Tornaľa.

V priebehu roku boli v spoločnosti vykonané dozorové audity plnenia podmienok ISO 9001:2009 a 14001:2005. Vykonané audity preukázali zavedenie a používanie systému manažérstva kvality a environmentálneho manažérstva v súlade s požiadavkami príslušných predpisov.

V roku 2016 pokračovala príprava výstavby 3. etapy, tak aby po naplnení 1. a 2. etapy boli pripravené kapacity na ďalšiu prevádzku. V priebehu roku bola pripravená projektová dokumentácia pre územné konanie. Ďalšie pokračovanie procesu prípravy stavby je možné až po schválení aktualizovaného územného plánu mestom Lučenec. Plánovaná veľkosť 3. etapy skládky by mala z dnešného pohľadu poskytnúť kapacity na uloženie odpadov na nasledujúcich minimálne 10 rokov.

Vzhľadom na dosiahnuté hospodárske výsledky a úspešnú prípravu rozvoja skládky je možné hodnotiť uplynulý rok 2016 za úspešný.

Za dobrú spoluprácu v roku 2016 ďakujem všetkým obchodným partnerom a zamestnancom spoločnosti.

Ing. Ján Brezovický
konateľ spoločnosti



Legislatívne podmienky

Skládka bola prevádzkovaná do 7.10.2005 na základe rozhodnutia Slovenskej inšpekcie životného prostredia Banská Bystrica č.j. 742/79/2004OIPK/Ks zo dňa 23.07.2004, ktorého platnosť končila 31.12.2005. Od 7.10.2005 bola skládka prevádzkovaná na základe rozhodnutia vydaného pod číslom 815/240/OIPK/740040104Z1/2005/Ka. Spoločnosť Brantner Lučenec s.r.o. mohla skládku prevádzkovať do naplnenia kazety I. etapy, t.j. 265 000 m³ uložených odpadov, alebo do roku 2010. V roku 2007 spoločnosť požiadala o zmenu integrovaného povolenia z dôvodu potreby rozšírenia skládky o 2. etapu. Na základe tejto žiadosti bolo dňa 12.5.2008 vydané rozhodnutie č. 583-13676/2008/Kas/740040104/Z4, ktorým bolo vydané stavebné povolenie na 2. etapu a podmienky jej následného užívania. Stavba bola realizovaná v priebehu roku 2008 a odovzdaná 17.2.2009 a následne bolo požiadané o kolaudáciu, ktorá prebehla v roku 2009.

V priebehu roka 2009 boli vykonané drobné zmeny v povolení na prevádzkovanie skládky. Rozhodnutím č. 7133-23670/2009/Kas/740040104/Z5-Ú zo dňa 17.07.2009 boli upravené podmienky na nakladanie s nebezpečnými odpadmi a rozhodnutím č. 9573- 6525/2009/Kas/740040104/Z6 zo dňa 13.11.2009 boli upravené podmienky monitorovania skládky a zoznam odpadov.

V priebehu roku 2015 bolo potrebné zosúladiť dobu trvania povolenia na prevádzku s požiadavkami zákona ktorý stanovuje dĺžku platnosti súhlasu na prevádzkovanie zariadenia na zneškodňovanie odpadov na maximálne 5 rokov. Táto skutočnosť bola zhrnutá v zmene integrovaného povolenia č. 8 vydanéj 06.09.2015 pod číslom 5644-26568/2015/Kas/740040104/Z8.

V priebehu roka 2016 boli vykonané drobné zmeny v povolení na prevádzkovanie skládky. Rozhodnutím č. 6443-30777/2016/Kas/740040107/Z10 zo dňa 03.10.2016 bol udelený súhlas na vydanie prevádzkového poriadku zariadenia na zneškodňovanie odpadov. Boli upravené kategórie priemyselnej činnosti, kategórie zdroja znečisťovania ovzdušia a zaradenie skládky odpadov. Ďalej boli doplnené podmienky, že sa zakazuje skládkovať určité druhy odpadov a nová tabuľka na povolené druhy odpadov, podávanie správ a opatrenia pre prípad skončenia činnosti prevádzky.

Pozemky

Skládka bola vybudovaná na pozemkoch (55 966 m²) , ktoré sú čiastočne vo vlastníctve Lesov SR, š.p., (25 752 m²) a čiastočne vo vlastníctve mesta Lučenec (30 214 m²) . Na všetky pozemky sú uzavreté nájomné zmluvy.

Kapacita skládky k 31.12.2016:

- | | |
|--|---------------------------|
| • Celková plocha skládky je : | 40 713 m ² |
| • Plocha zavezená odpadom: | 28 273 m ² |
| • Zavezenosť skládkového telesa-2.stavba je : | 246 328,17 m ³ |
| • Voľná zostatková kapacita skládky - 1. a 2. stavby je: | 54 100,93 m ³ |
| • Koeficient zhutnenia na 1. etape je | 1,254 t/m ³ |
| • Koeficient zhutnenia na 2. etape je | 1,170 t/m ³ |
| • Predpokladaná životnosť skládky | 2,46 roku |

Množstvo odpadu

V priebehu roka 2016 bolo na skládke uložených 29 423,86 t odpadov, z toho:

- 25 080,69 t komunálnych,
- 2 536,58 t priemyselných,
- 1 806,59 t stavebných odpadov.

Zamestnanci

V spoločnosti v roku 2016 bolo zamestnaných 8 pracovníkov, z toho 2 THP.

Celkový stav skládky

Vlastné skládkové teleso je technologicky správne zavázané. Odpady sú priebežne zhutnené a prekrývané.

Skládka má zavedený systém nakladania s priesakovými vodami. Mimoriadne nepriaznivé zrážkové pomery v roku 2016 spôsobili, že bolo potrebné časť priesakovej kvapaliny vyviešť na ČOV Lučenec kde bola vyčistená.

Prevádzková budova je murovaná. Skládka je čiastočne rekultivovaná.

Technika

Odpady boli zhutnené pomocou kompaktorov KTO 150 a BOMAG BC772.

Investície

V roku 2016 neboli realizované žiadne investície.

Mimoriadne udalosti

V priebehu r. 2016 sa nevyskytli žiadne mimoriadne udalosti.

História spoločnosti

História spoločnosti Brantner Walter GmbH so sídlom v dolnorakúskom Kremse začala v roku 1936. Dnes predstavuje skupina Brantner - Gruppe, ktorá je ešte stále vedená ako 100%-ný rodinný podnik, 64 spoločností v ôsmich štátoch v Európe a Ásii, zamestnáva takmer 3.000 spolupracovníkov a má v nasadení približne 1.000 nákladných vozidiel a pracovných strojov. Neustálym reagovaním na nové potreby a výzvy sa skupina BRANTNER stala jednou z najväčších a najprogressívnejších v sektore komunálnych služieb v Slovenskej republike.

Súčasťou tejto skupiny je spoločnosť Brantner Lučenec s.r.o., ktorá bola založená pod názvom EKOTES s.r.o. spoločenskou zmluvou zo dňa 15.10.1993 podľa § 24, 105 a nasl. Zák. č. 513/91 Zb. a vznikla 30.11.1993 zápisom do Obchodného registra Okresného súdu v Banskej Bystrici, oddiel: Sro, vložka č. 1541/S. Názov obchodného mena na Brantner Lučenec s.r.o. je zapísané vo výpise z Obchodného registra Okresného súdu v Banskej Bystrici, zo dňa 12.7.2004.


Udalosti roku 2016

Hlavné udalosti roku 2016

Predmetom činnosti spoločnosti v roku 2016 bolo nakladanie s odpadmi. V roku 2016 boli najväčší producenti TKO – organizácie: Brantner Gemer s.r.o. Rimavská Sobota, MEPOS s.r.o. Lučenec, Mesto Lučenec, Technické služby Rimavská Sobota, Banskobystrická regionálna správa ciest, Lučenec, SEZ Žilina, ZÓNA s.r.o. Fiľakovo, MECOM GROUP Lučenec, Obec Radzovce.

Štruktúra tržieb v roku 2016

Tržby za uloženie odpadu	99,95 %	767 983 €
Tržby za ostatné služby	0,05 %	393 €



Prognóza vývoja spoločnosti

Predpokladaný vývoj

Ukazovatele plánované na rok 2017 sú ovplyvnené najmä očakávaným znižovaním výkonov nášho kľúčového partnera, Brantner Gemer, s.r.o. Rimavská Sobota.

Základné ekonomické ukazovatele	Rok 2013 skutočnosť	Rok 2014 skutočnosť	Rok 2015 skutočnosť	Rok 2016 skutočnosť	Rok 2017 predpoklad
Celkové aktíva	1 805 260	1 894 175	1 840 830	1 743 159	1 750 200
Vlastné imanie	424 335	518 945	543 894	506 449	582 702
Výnosy celkom	744 522	958 735	849 930	772 019	613 232
VH bežného obdobia	110 002	204 610	224 949	182 555	83 253

Spoločnosť bude v roku 2017 pokračovať v budovaní informačných štruktúr a v zdokonaľovaní nastavených procesných modelov.

Možným rizikom vplývajúcim na výsledok hospodárenia budúceho roku je prípadný významnejší rast cien pohonných hmôt. Okrem rastu cien pohonných hmôt môže mať významný negatívny dopad aj zvyšovanie úrokových sadzieb.

Možným rizikom je aj vývoj klimatických podmienok, kedy nadmerné zrážky môžu vyvolať zvýšenú tvorbu priesakových kvapalín a ich potrebu vývozu na ČOV a s tým spojené nové náklady.

Zo strednodobého a dlhodobého pohľadu sa ako rizikové pre skládku javí zatiaľ nejasné smerovanie odpadového hospodárstva v súvislosti dlhodobo diskutovanou témou o pokračovaní prevádzky skládok.

Iné informácie

Životné prostredie

Spoločnosť svojimi aktivitami prispieva k ochrane životného prostredia, pričom kvalitu procesov spoločnosti dokladujú certifikáty ISO 9001:2009 a ISO 14001:2005. Spoločnosť nevlastní technológie produkujúce škodliviny, naopak samotná činnosť spoločnosti je zameraná na zneškodňovanie odpadov.

Ľudské zdroje

Spoločnosť bude naďalej rozvíjať systém riadenia ochrany a bezpečnosti zdravia pri práci. Spoločnosť nepočíta s výraznejším nárastom počtu pracovných miest. Súčasnú pracovnú príležitosť v spoločnosti znamenajú stabilné príjmy a sociálne istoty zamestnancov aj v okrese Lučenec, kde je vysoká nezamestnanosť.

Organizačná zložka v zahraničí

Spoločnosť nemá žiadnu organizačnú zložku v zahraničí a nie je predpoklad jej založenia ani počas roku 2017.

Náklady na činnosť v oblasti výskumu a vývoja

Spoločnosť v roku 2016 nevyvíjala žiadnu činnosť v oblasti výskumu a vývoja.

Vlastné akcie a obchodné podiely

Spoločnosť v roku 2016 nenadobudla žiadne vlastné akcie, dočasné listy, obchodné podiely ani akcie, dočasné listy a obchodné podiely materskej účtovnej jednotky.

Rozhodnutie o naložení s výsledkom hospodárenia roku 2016

Konatelia spoločnosti predložia na riadnom valnom zhromaždení návrh na naloženie so ziskom roku 2016. Navrhnuté bude vyplatenie podielov na zisku 150.000,- EUR.

Významné skutočnosti, ktoré nastali po 31.12.2016

Po 31. decembri 2016 nenastali žiadne udalosti, ktoré majú významný vplyv na verné zobrazenie skutočností, ktoré sú predmetom účtovníctva.

Záver

Prevádzkovaním skládky odpadov zabezpečovala spoločnosť Brantner Lučenec podmienky pre environmentálne prijateľný spôsob zneškodňovania odpadov z regiónu. Tým prispievala k efektívnemu zneškodňovaniu nespracovateľných zložiek odpadu v súlade s princípom trvalo udržateľného rozvoja.



Výsledky roku 2016 sa nám podarilo dosiahnuť a preto chceme našim zamestnancom a partnerom vysloviť poďakovanie.

Zoznam ostatných príloh

- Správa audítora o overení účtovnej závierky 2016
- Certifikát ISO 9001:2009 a ISO 14001:2005
- Správa o výsledkoch hospodárenia za rok 2016
- Zákonná rezerva na rekultiváciu skládky



ZERTIFIKAT ◆ CERTIFICATE ◆ CERTIFICADO ◆ CERTIFIKAT ◆ 認 証 証 書 ◆ CERTIFICATE ◆ ZERTIFIKAT



Slovakia

CERTIFIKÁT

TÜV SÜD Slovakia s.r.o.
Certifikačný orgán systémov manažérstva
akreditovaný SNAS
osvedčenie o akreditácii č. Q-011, R-006
potvrďuje, že organizácia

brantner

Brantner Lučenec s.r.o.
Opatová - Čurgov 439
SK – 984 01 Lučenec
IČO: 31 595 766

zaviedla a používa
systém manažérstva kvality a systém environmentálneho manažérstva
pre oblasť platnosti


**Podnikanie v oblasti nakladania
s odpadmi, prevádzka skládky odpadu.**


Auditmi, dokumentovanými v správe č.: 0074/20/16/Q/E/AS/R4
bolo preukázané, že manažérske systémy spĺňajú
požiadavky nasledujúcich noriem:

STN EN ISO 9001:2009
STN EN ISO 14001:2005

Certifikát je platný v spojení s hlavným certifikátom do **2018-09-14**
Registračné číslo certifikátu **Q/E 0074-5/3**

Bratislava, 2016-10-15




TUV SÜD Slovakia s.r.o.
Certifikačný orgán systémov manažérstva
člen skupiny TÜV SÜD
Jašíkova 6, 821 03 Bratislava

F-Q-019/12/1

Správa o výsledkoch hospodárenia za rok 2016

Spoločnosť dosiahla v roku 2016 nasledovne výsledky :

Účtovný zisk r. 2016	236 578,40 €
Daň z príjmov podľa DP	65 170,25 €
Daň z úrokov za rok 2016	574,33 €
Odložená daň z príjmov	11 720,97 €
– záväzok z majetku	- 12 386,68 €
– pohľadávka z rezerv	665,71 €
Čistý zisk za rok 2016	182 554,79 €

Nerozdelený zisk minulých rokov :

za r.2007	322 716,41 Sk = 10 712,22 €
za r.2008	38 873,39 €
za r.2009	98 000,00 €
za r.2010	14 000,00 €
za r.2011	38 704,62 €
za r.2012	1 513,37 €
za r.2013	2,35 €
za r.2014	4 609,77 €
za r.2015	4 948,79 €
Cen. rozdiel zo ZI – z Sk na €	0,57 €
Celkom nerozdelený zisk z minulých rokov:	211 365,08 €

Návrh na rozdelenie zisku za rok 2016 :

Rozdelenie spoločníkom vo výške	=	150 000,00 €
74 % Brantner Ges.m.b.H	=	111 000,00 €
26 % Mesto Lučenec	=	39 000,00 €
 Prídel do rezervného fondu	 =	 0,00 €
 Nerozdelený zisk za r. 2016	 =	 32 554,79 €

Zákonná rezerva na rekultiváciu skládky

Tvorba rezervy :

Rok	Uložené tony	Rezerva v SKK/t	Rezerva celkom v SKK za rok
1995	13 968,70		
1996	11 406,84		
1997	13 566,41	45	610 489,00
1998	12 783,70	45	575 266,28
1999	12 069,28	45	543 117,70
2000	15 660,40	45	704 718,00
2001	20 783,00	45/100	1 206 921,63
2002	25 411,28	100	2 541 128,00
2003	25 813,35	100	2 581 335,00
2004	24 543,66	100	2 454 366,00
2005	26 664,12	100	2 666 412,00
2006	27 544,92	100	2 754 492,00
2007	29 227,49	100	2 922 749,00
2008	25 326,59	100	2 532 659,00
SPOLU :	284 769,74 t		22 093 653,61 SKK
Prepočet na EUR			733 374,94 €
Rok	Uložené m ³	Rezerva v €/ m ³	Rezerva celkom v € za rok
2009	36 657,00	2,17173	79 609,11 €
2010	42 913,20	2,19345	94 127,96 €
2011	39 463,50	2,278995	89 937,12 €
2012	35 130,32	2,361039	82 944,06 €
2013	29 872,48	2,394094	71 517,53 €
2014	36 285,42	2,394094	94 013,73 €
2015	32 100,01	2,394094	76 850,44 €
2016	22 434,74	2,394094	53 710,88 €
SPOLU TVORBA			1 376 085,77 €
Čerpanie rezervy:			
Do 31.12.2008 (r.2006 až 2008)			180 744,90
Za rok2009			122 736,80
Za rok2010			4 517,97
Za rok2013			2 180,00
Spolu čerpanie			310 179,67 €
KONEČNÝ STAV ÚČTU k 31.12.2016			1 065 906,10 €

Language : Slovensky		BUDGET - Lučenec				Sumár				in €				
Group's holding: 100,00%		REPORTING				MONTH: 12				YEAR: 2017				
MESIAC	ODHAD 2016		BUDGET 2017		VS 2015		VS 2016		VS 2017		VS ODHAD			
	REAL	ODHAD	REAL	BUDGET	2015	ODHAD	2016	BUDGET	2015	ODHAD	2016	2017		
58 416	57 973	49 162	-9 254	84%	-8 811	85%	TRŽBY	846 665	757 975	613 232	-233 434	72%	-144 743	81%
0	0	0	0		0		Tržby z predaja tovaru a materiálu	0	0	0	0		0	
55 715	57 973	49 162	-6 553		-8 811		Tržby za odpad	842 158	757 362	613 232	-228 926		-144 130	
0	0	0	0		0		Tržby za technické služby	0	0	0	0		0	
18	0	0	-18		0		Ostatné služby	423	286	0	-423		-286	
2 683	0	0	-2 683		0		Ostatné výnosy	4 084	327	0	-4 084		-327	
0	0	0	0		0		Aktívia	0	0	0	0		0	
0	0	0	0		0		Náklady na predaný tovar a materiál	0	0	0	0		0	
0	0	0	0		0		Obchodná marža	0	0	0	0		0	
n/a	n/a	n/a	n/a		n/a		Obchodná marža v %	n/a	n/a	n/a	n/a		n/a	
-12 833	47 329	41 394	54 227	523%	-5 936	87%	PRIAME NÁKLADY	464 180	460 147	413 986	-50 194	89%	-46 161	90%
3 531	4 568	3 647	116		-920		Spotreba pohonných hmôt	54 862	47 904	43 995	-10 867		-3 909	
-4 317	900	450	4 767	48%	-450	33%	Spotreba el.energie, plynu, vody, tepla	5 923	6 247	5 400	-523	26%	-847	32%
43	200	310	267		110		Spotreba ostatného materiálu	2 240	4 361	3 700	1 460		-661	
245	550	550	305		0		Opravy, udržiavanie a spotreba ND	14 985	12 967	27 410	12 425		14 443	
0	0	0	0		0		Externé prepravné	0	0	0	0		0	
0	0	0	0		0		Subdotácie	0	0	0	0		0	
0	10 000	2 000	2 000		-8 000		Likvidácia odpadu	0	30 189	35 600	35 600		5 411	
1 464	5 517	3 610	2 146		-1 907		Tvorba rezervy na rekvitáciu	76 850	57 526	45 000	-31 850		-12 526	
0	0	0	0		0		Spotreba materiálu - DS	0	0	0	0		0	
0	0	0	0		0		Rezerva na nezikvované odpady	0	0	0	0		0	
7 549	5 935	5 870	-1 679		-65		Ostatné priame služby	45 367	37 707	35 780	-9 587		-1 927	
9 832	8 790	16 180	6 348	15%	7 390	33%	Zamestnanci	103 120	101 580	112 742	9 622	13%	11 162	18%
-33 660	8 388	6 215	39 875		-2 173		Odpisy	132 449	134 652	77 633	-54 815		-57 019	
2 351	2 312	2 392	41		80		Nájomné	21 977	21 920	22 116	139		196	
128	170	170	42	19%	0	18%	Dane a poplatky	2 703	2 662	2 220	-483	21%	-442	17%
0	0	0	0		0		Poistenie	2 292	2 292	2 390	98		98	
0	0	0	0		0		Pokuty a penále, škody	0	0	0	0		0	
0	0	0	0		0		Zmena OP odpis pohľadávok	0	0	0	0		0	
0	0	0	0		0		Repre, dary a náklady na propagáciu	4	0	0	-4		0	
0	0	0	0		0		Service služby IT	367	0	0	-367		0	
0	0	0	0		0		Náklady na školenia, ISO a ISR	1 041	140	0	-1 041		-140	
0	0	0	0		0		Ostatné náklady	0	0	0	0		0	
71 249	10 644	7 768	-63 481	11%	-2 875	73%	HRUBÝ PREVÁDZK. VÝSLEDOK	382 486	297 828	199 246	-183 240	52%	-98 562	67%
122,0%	18,4%	15,8%					HPV/Obrat v %	45,2%	39,3%	32,5%				

Language :		Slovensky		BUDGET - Lucenec				Sumár				in €			
Group's holding:		100,00%		REPORTING				MONTH: 12				YEAR: 2017			
MES/AC	REAL	ODHAD	BUDGET	VS	VS	VS	VS	VS	VS	VS	VS	VS	VS	VS	VS
	2015	2016	2017	2015	'15%	ODHAD	O %	ODHAD	2016	BUDGET	2017	2015	'15%	ODHAD	O %
	6 546	4 222	7 720	1 174	118%	3 498	183%	NEPRIAME NÁKLADY	31 440	26 462	26 462	-15 550	63%	-4 978	84%
	11,2%	7,3%	15,7%					Nepriame náklady/Obrat v %	4,1%	4,3%					
	64 703	6 421	48	-64 655	0%	-6 373	1%	PHV bez management fee	266 388	172 784	172 784	-167 690	51%	-93 604	69%
	110,8%	11,1%	0,1%					PHV bez FEE/Obrat v %	35,1%	28,2%					
	4 500	4 500	5 400	900	120%	900	120%	FEE	62 100	64 800	64 800	14 300	128%	2 700	104%
	60 203	1 921	-5 352	-65 555	-109%	-7 273	-379%	EBIT	204 288	107 984	107 984	-181 990	37%	-96 304	53%
	28 017	15 826	4 473	-23 544	16%	-11 353	28%	EBITDA	396 607	230 697	230 697	-268 694	46%	-165 910	58%
	48,0%	27,3%	9,1%					EBITDA/Obrat v %	52,3%	37,6%					
	0	0	0	0	n/a	0	n/a	MIMORIADNY HOSP.VÝSLEDOK	0	0	0	0	n/a	0	n/a
	0	0	0	0		0		Výnosy z predaja stálych aktiv	0	0	0	0		0	
	0	0	0	0		0		Zostatková cena predaného majetku	0	0	0	0		0	
	0	0	0	0		0		Mimoriadne výnosy	0	0	0	0		0	
	0	0	0	0		0		Mimoriadne náklady	0	0	0	0		0	
	2 679	3 170	3 360	681	125%	190	106%	HOSP. VÝSL. Z FIN. OPERÁCIÍ	1 501	3 020	3 020	4 257	444%	1 519	201%
	2 931	3 400	3 400	469		0		Finančné výnosy	3 965	3 600	3 600	335		-365	
	252	230	40	-212		-190		Finančné náklady	2 464	580	580	-3 922		-1 884	
	62 882	5 091	-1 992	-64 873	-103%	-7 083	-139%	ZISK PRED ZDANENÍM	205 790	111 004	111 004	-177 733	38%	-94 786	54%
	107,6%	8,8%	-4,1%					Zisk pred zdanením/Obrat v %	27,1%	18,1%					
	63 788	51 043	27 751					Daň z príjmu právnických osôb	51 043	27 751	27 751				
	-907	-45 951	-29 743	-28 836	-3181%	16 209	135%	ZISK PO ZDANENÍ	154 747	83 253	83 253	-141 696	37%	-71 494	54%
	-907	-45 951	-29 743	-28 836	-3181%	16 209	135%	PODIEL BRANTNER GRUPPE	154 747	83 253	83 253	-141 696	37%	-71 494	54%

Plán investícií na rok 2017

Spoločnosť: Brantner Lučenec s.r.o.

v EUR

Polozka	Popis majetku	Kategória majetku	Objem kontajnera /nádobý	Jednotková cena	Počet	Celková suma OC	Činnosť	Plánovaný termín zaradenia	Zdroje financovania	Zdôvodnenie potreby investície	Typ investície	Pri rozvoji súvisiaci ročný obrat	Pri obnove vyraďovaný majetok
1	Krovinorez			900	1	900	2U	1-17		Opotrebenie stareho / vymena po 10 rokoch	CAPEX		
2	Výmena okien na Soc. Prev. Budove			250	13	3 250	9R	3-17		vymena starych okien po 22 rokoch	OPEX		
3	Výmena vhodových dveri Soc.Pr.Bd.			400	2	800	9R	3-17		opotrebenie starych / zvetrale	OPEX		
4	Obnova náterov na budovách			900	1	900	9R	4-17		opotrebovaný náter / potreba po výmene okien	OPEX		
5	Oprava váhy			6 500	1	6 500	2U	4-17			OPEX		
6	Rekultivácia			300 000	1	300 000	2U	9-17		Rekultivácia I. etapy, 8000 m2	OPEX		
30						0							

Investície spolu:

312 350

Objem akvizíčných investícií:

0

z toho

vlastné

0

leasing

0

úver

0

EÚ / úver

0

Objem investícií zabezpečujúcich obnovu:

0

Doplňujúce informácie

5. bod rokovania: Schválenie ročnej účtovnej závierky a rozdelenie zisku za rok 2016

Vedenie spoločnosti Brantner Lučenec s.r.o. navrhuje Valnému zhromaždeniu rozdeliť zisk za rok 2016:

<u>Rozdelenie spoločníkom vo výške</u>	<u>150.000 €</u>
74 % Brantner Walter GmbH	111.000 €
26 % Mesto Lučenec	39.000 €
<u>Prídel do rezervného fondu</u>	<u>0 €</u>
<u>Nerozdelený zisk za r. 2016</u>	<u>32 554,79 €</u>

7. bod rokovania: Schválenie audítorskej spoločnosti pre rok 2016

Vedenie spoločnosti Brantner Lučenec s.r.o. navrhuje Valnému zhromaždeniu schváliť audítora pre rok 2017:

Spoločnosť KPMG Slovensko spol. s r.o., Dvořákovo nábrežie 10, 811 02 Bratislava