

**TATRAPONK s. r. o.**  
**Ul. Slávkovská 714/31**  
**060 01 Kežmarok**

# **VÝROČNÁ SPRÁVA**

## **2016**

*Predkladajú : konatelia spoločnosti*



# **Výročná správa 2016**

## **OBSAH**

### ***I. Profil spoločnosti***

### ***II. Správa konateľov spoločnosti za rok 2016***

### ***III. Prehľad finančných ukazovateľov spoločnosti***

### ***IV. Finančný plán spoločnosti na rok 2017***

### ***V. Záver***

### ***Príloha: Správa audítora a účtovná závierka***

# Výročná správa 2016

## ORGÁNY SPOLOČNOSTI

Najvyšším orgánom spoločnosti je valné zhromaždenie spoločníkov, ktoré sa uskutočňuje minimálne 1x ročne. V roku 2016 sa valné zhromaždenie konalo 19.05.2016 a rozhodlo o schválení účtovnej závierky za rok 2015, rozdelení zisku za rok 2015 a vzalo na vedomie finančný plán na rok 2016.

Štatutárnym orgánom spoločnosti sú konatelia.

### Konatelia:

Adrián Slimák  
Ing. Jozef Barilla  
Ing. Jozef Jendruch

Predmetom podnikania spoločnosti je:

- nákup a predaj drevnej hmoty a výrobkov z dreva
- výroba piliarska a impregnácia dreva
- veľkoobchodná a maloobchodná činnosť

Spoločnosť TATRAPONK s. r. o. bola založená spoločenskou zmluvou na ustanovujúcom valnom zhromaždení spoločníkov dňa 28.10. 1996.

# Výročná správa 2016

## I. Profil spoločnosti

*Spoločnosť vznikla dňa 28.10.1996 a bola zapísaná do obchodného registra Okresného súdu Prešov dňa 12.11. 1996, Oddiel: sro, Vložka číslo: 3418/P. IČO : 317 36 645.*

*Základné imanie spoločnosti je 15.000 EUR*

*Základné imanie spoločníci splatili na účet spoločnosti formou peňažných vkladov pred jej zápisom do obchodného registra a následne bolo valným zhromaždením spoločníkov zo dňa 30.04.2009 navýšené z majetku spoločnosti pri prevode na euro menu na 15.000,- EUR..*

*Valné zhromaždenie spoločnosti za rok 2015 sa konalo dňa 19.05.2016.*

*Organizačná štruktúra spoločnosti a vnútorné vzťahy sú definované v spoločenskej zmluve, v organizačnom poriadku spoločnosti a vo firemných smerniciach a nariadeniach.*

# Výročná správa 2016

## II. Správa konateľov spoločnosti za rok 2016

Spoločnosť v roku 2016 realizovala svoju podnikateľskú činnosť v oblasti piliarskej výroby, v nákupe a predaji drevnej hmoty, sušení reziva a obchodnej činnosti.

Spoločnosť v roku 2016 nakúpila celkom 29.767,64 m<sup>3</sup> guľatiny čo bolo menej o 6.695,83 m<sup>3</sup> ako v predchádzajúcom roku a porezala 31.530,66 m<sup>3</sup> drevnej hmoty. Spoločnosť vyprodukovala 18.543,254 m<sup>3</sup> reziva. Priemerná nákupná cena guľatiny bola 74,28 EUR/m<sup>3</sup> teda nárast ceny o 5,62% pri priemernej predajnej cene reziva na úrovni 173,38 EUR/m<sup>3</sup>. Spoločnosť aj napriek zložitej situácii na trhu obstála v silnej konkurencii a splnila hlavné ukazovatele hospodárenia schválené v podnikateľskom zámere na rok 2016.

Spoločnosť nakúpila rezivo vo výške 142.467,27 EUR čo predstavuje výrazný pokles oproti predchádzajúcemu roku. Obchodná marža z nakúpeného reziva je v tomto roku 35.216,82 €. Tržby za vlastné výrobky a služby dosiahli výšku 3.432.289,60 EUR čím vznikol pokles tržieb oproti roku 2015 o cca 838.781,45 EUR. Celková výrobná spotreba v roku 2016 bola 2.579.535,11 EUR čo je pokles o 562.675,79 EUR.

Najväčším dodávateľom guľatiny v roku 2016 bola tak ako po iné roky spoločnosť PRO POPULO Poprad s.r.o., nákup od iných bol zanedbateľný.

V roku 2016 dosiahla spoločnosť účtovný zisk z podnikateľskej činnosti 60.372,69 EUR. Celkové výnosy v roku 2016 boli 3.624.469,74 EUR pri nákladoch 3.577.589,04 EUR. Čistý zisk spoločnosti po zdanení dosiahol výšku 49.880,70 EUR. Ziskovosť firmy dokazuje jej stabilitu a pevné postavenie na trhu.

Produktivita práce na jedného zamestnanca klesla o 14.816,49 EUR a predstavovala 68.386,22 EUR. Podiel mzdových nákladov na celkových nákladoch spoločnosti predstavoval 14,37% a podiel priameho materiálu teda guľatiny dosiahol podiel 61,78%. Celková hodnota majetku vrátane záväzkov v roku 2016 dosiahla hodnotu 2.955.695,22 EUR a vlastné imanie spoločnosti predstavuje hodnotu 1.477.847,61 EUR. Na opravy strojov a zariadení v roku 2016 spoločnosť vynaložila 60.436,31 EUR čo bolo o cca 41.572,82 EUR menej ako v predchádzajúcom roku.

Spoločnosť v roku 2016 predávala svoju produkciu tak na tuzemskom trhu /DOKA, JAF HOLZ, DCP, Abinus Slovakia/ ako aj do štátov EU.

*V roku 2016 spoločnosť v priemere zamestnávala 53 pracovníkov čo predstavovalo približne rovnaký počet ľudí ako oproti predchádzajúcemu obdobiu.*

*Priemerná mzda v roku 2016 dosiahla čiastku cca. 843 EUR. na mesiac v štruktúre miezd.*

*Spoločnosť nemá záväzky po dobe splatnosti. Spoločnosť má pohľadávky po dobe splatnosti vo výške 51.380,00 EUR.*

*Činnosť spoločnosti bola pravidelne hodnotená na pracovných poradách konateľmi spoločnosti, ktorí prijímali potrebné opatrenia pre jej stabilitu a rozvoj. Majetok spoločnosti bol k 31.12.2016 fyzicky inventarizovaný a jeho stav zodpovedá účtovnému stavu vedenému v účtovných knihách spoločnosti. V roku 2016 nedošlo v spoločnosti k udalosti, ktorá by mala výrazný negatívny dopad na jej majetok alebo by výrazne negatívne ovplyvnila jednotlivé segmenty v podnikateľskej činnosti spoločnosti.*

# Výročná správa 2016

## III. Prehľad finančných ukazovateľov

Finančná situácia spoločnosti v roku 2016 bola stabilizovaná. Spoločnosť všetky prevádzkové a rozvojové aktivity financovala z vlastných zdrojov. Účtovnú závierku za rok 2016 overila audítorská spoločnosť TATRA-AUDIT s.r.o. so záverečným výrokom audítora k účtovným výkazom a k stavu vykázaného majetku v ňom **BEZ VÝHRAD.**

# Výročná správa 2016

## Aktíva

<b>POLOŽKA v EURO mene</b>	<b>Rok 2016</b>	<b>Rok 2015</b>
<b>Neobežný majetok</b>	<b>300 331</b>	<b>344 805</b>
Pozemky	90 188	90 188
Budovy, haly a stavby	145 675	150 402
Stroje, prístroje a zariadenia	64 468	104 215
Nedokončené investície	0	0
<b>Obežný majetok</b>	<b>1 176 383</b>	<b>1 145 390</b>
Materiál	29 935	7 645
Výrobky	73 416	65 797
Dlhodobé pohľadávky	0	0
- z toho: odložená daňová pohľadávka	0	0
Krátkodobé pohľadávky	245 675	242 406
Daňové pohľadávky	39 977	2 412
<b>Finančný majetok</b>	<b>827 356</b>	<b>829 542</b>
- z toho : peniaze v pokladni	3 398	492
bankové účty	823 958	829 050
<b>Ostatné aktíva</b>	<b>1 134</b>	<b>1 134</b>
Náklady budúcich období	1 134	1 134
Kurzové rozdiely aktívne	0	0
Dohadné účty aktívne	0	0
<b>AKTÍVA SPOLU</b>	<b>1 477 848</b>	<b>1 491 329</b>

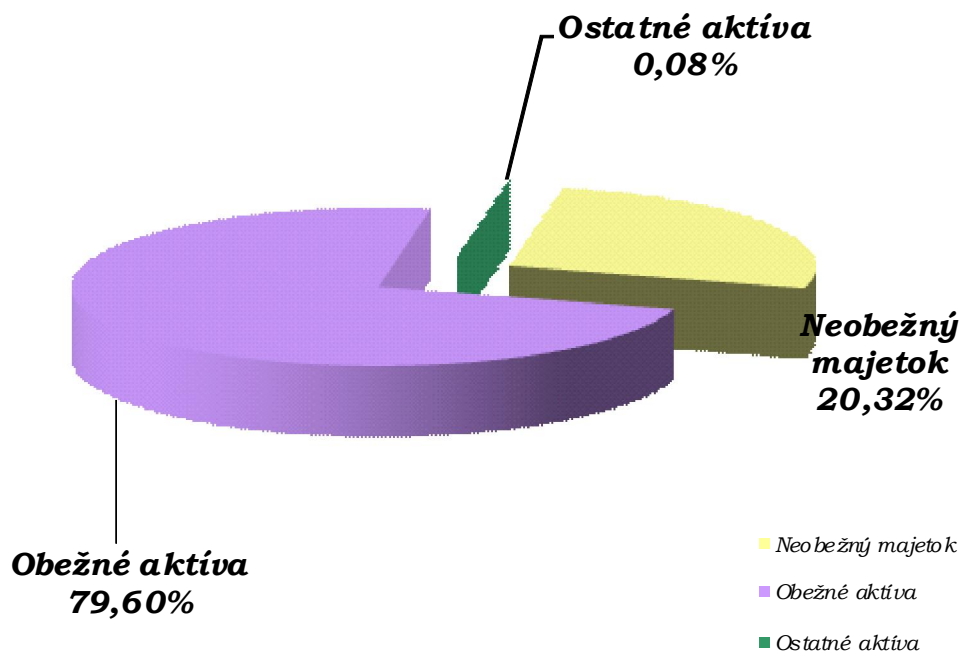
# Výročná správa 2016

## SÚVAHA

### (AKTÍVA)

<b>Položka v EURO</b>	<b>Rok 2016</b>	<b>Rok 2015</b>
Neobežný majetok	300 331 €	344 805 €
Obežný majetok	1 176 383 €	1 145 390 €
Ostatné aktíva	1 134 €	1 134 €
<b>Aktíva spolu</b>	<b>1 477 848 €</b>	<b>1 491 328 €</b>

### ROK 2016



# Výročná správa 2016

## Pasíva

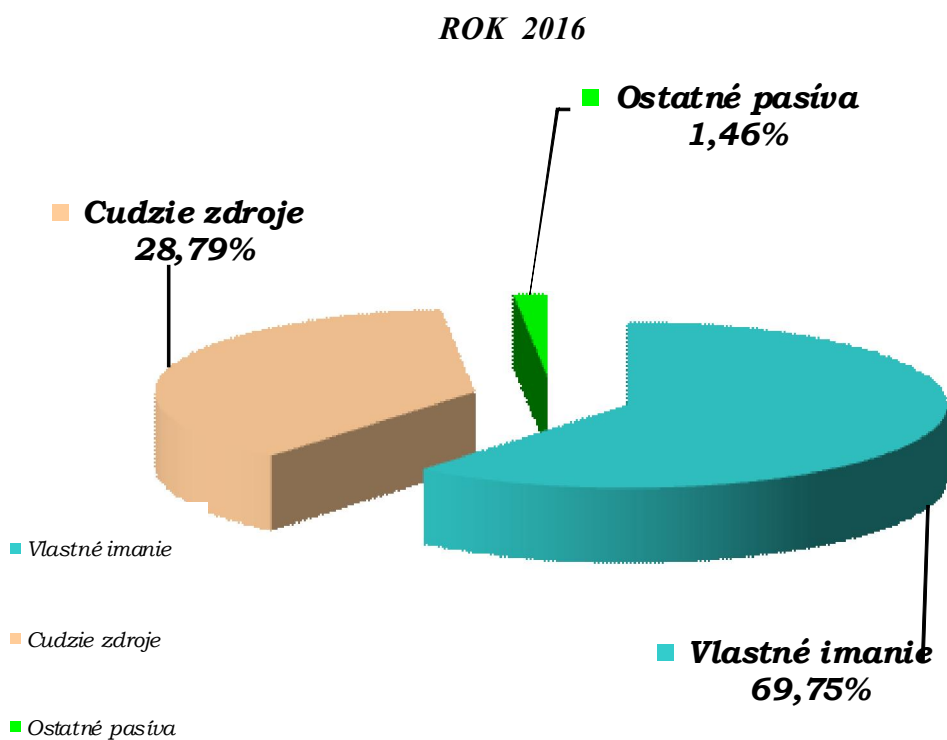
<b>POLOŽKA v EURO</b>	<b>Rok 2016</b>	<b>Rok 2015</b>
<b>Vlastné zdroje</b>	<b>1 030 806</b>	<b>1 113 469</b>
Základné imanie	15 000	15 000
Fondy zo zisku	968 926	1 021 226
- z toho: zákonný rezervný fond	16 418	16 418
štatutárne a ostatné fondy	952 507	1 004 807
Kapitálové fondy	0	0
Hospodársky výsledok z min. rokov	0	0
Hospodársky výsledok za bežné obdobie	46 881	77 243
<b>Cudzíe zdroje</b>	<b>425 490</b>	<b>353 616</b>
Rezervy + dlhodobé záväzky	29 144	49 749
Krátkodobé záväzky	396 345	303 867
- z toho: záväzky z obchodného styku	333 901	238 899
záväzky voči zamestnancom	35 656	34 462
iné záväzky	26 788	21 963
<b>Ostatné pasíva</b>	<b>21 552</b>	<b>24 244</b>
<b>PASÍVA SPOLU</b>	<b>1 477 848</b>	<b>1 491 329</b>

# Výročná správa 2016

## SÚVAHA

(PASÍVA)

<b>Položka v EURO</b>	<b>Rok 2016</b>	<b>Rok 2015</b>
Vlastné imanie	1 030 806 €	1 113 469 €
Cudzie zdroje	425 490 €	353 616 €
Ostatné pasíva	21 552 €	24 244 €
<b>Pasíva spolu</b>	<b>1 477 848 €</b>	<b>1 491 329 €</b>



# Výročná správa 2016

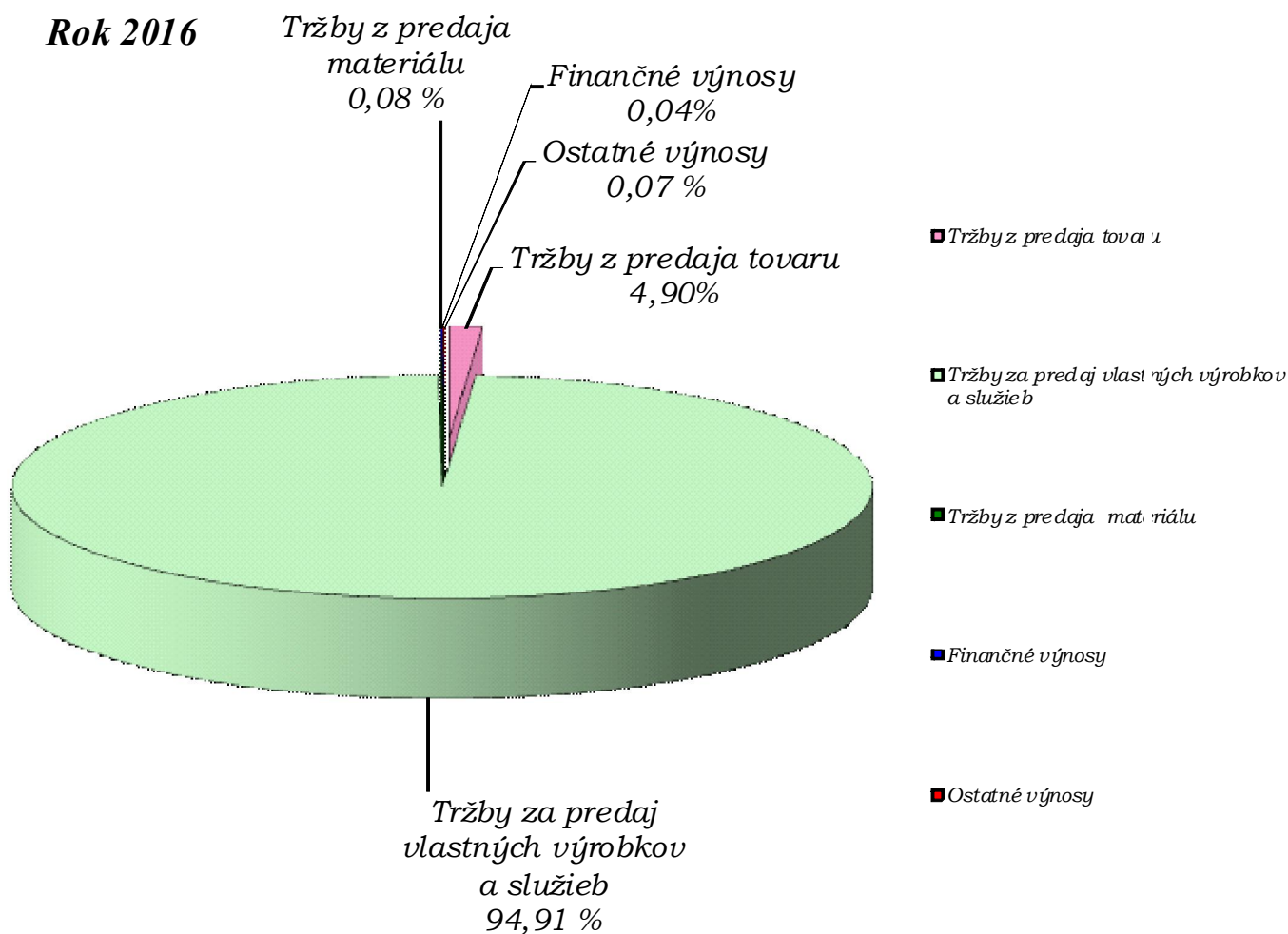
## Účet zisku a strát

<b>Položka v EURO mene</b>	<b>Rok 2016</b>	<b>Rok 2015</b>
Tržby za predaj tovaru	177 684	339 029
Výroba	3 439 909	4 171 370
Tržby z predaja materiálu	2 788	51 339
Aktivácia materiálu	0	0
Ostané prevádzkové výnosy	2 692	2 796
<b>PREVÁDZKOVÉ VÝNOSY</b>	<b>3 623 074</b>	<b>4 564 534</b>
Náklady vynaložené na predaný tovar	142 467	284 033
Spotreba materiálu	2 346 879	2 762 512
Služby	232 656	379 699
Osobné náklady	754 521	911 590
Dane a poplatky	5 360	5 535
Odpisy NaHIM	59 021	64 173
Zostatková cena predaného materiálu	3 766	36 049
Iné prevádzkové náklady	13 211	17 602
<b>PREVÁDZKOVÉ NÁKLADY</b>	<b>3 557 881</b>	<b>4 461 193</b>
<b>PREVÁDZKOVÝ HOS. VÝSLEDOK</b>	<b>65 192</b>	<b>103 341</b>
Finančné a mimoriadne výnosy	1 396	11 615
Finančné a mimoriadne náklady	6 216	15 659
<b>HOSP. VÝSLEDOK Z FIN. OPERÁCIÍ</b>	<b>-4 820</b>	<b>-4 044</b>
Daň z príjmov za bežnú činnosť	13 492	22 054
<b>HOSP. VÝSLEDOK ZA BEŽNÚ ČINNOSŤ</b>	<b>46 881</b>	<b>77 243</b>
<b>HOSP. VÝSLEDOK ZA ROK</b>	<b>46 881</b>	<b>77 243</b>

# Výročná správa 2016

## Výnosy

<b>POLOŽKA v EURO mene</b>	<b>Rok 2016</b>	<b>Rok 2015</b>
Tržby z predaja tovaru	177 684	339 029
Tržby za predaj vlastných výrobkov a služieb	3 439 909	4 171 370
Tržby z predaja materiálu	2 788	51 339
Výnosy z finančných operácií	1 396	11 615
Ostatné výnosy	2 692	2 796
<b>VÝNOSY SPOLU</b>	<b>3 624 469</b>	<b>4 576 149</b>



# Výročná správa 2016


## DAŇOVÁ ANALÝZA ZISKU

<b>Účtovný výsledok pred zdanením</b>	<b>60 372,69 €</b>
<i>Pripočítateľný a odpočítateľné položky:</i>	
<i>Spotreba PHM presahujúca nor. spotrebu</i>	- €
<i>Reprezentačné náklady</i>	1 102,91 €
<i>Odpis nevymožiteľnej pohľadávky</i>	- €
<i>Pokuty a penále</i>	144,00 €
<i>Tvorba rezervy na audit</i>	- €
<i>Tvorba opravných položiek</i>	- €
<i>Ostatné položky ovp. daňový základ</i>	- €
<b>Pripočítateľné položky (+)</b>	<b>1 246,91 €</b>
<b>Odpočítateľné položky (-)</b>	<b>3 364,09 €</b>
<b>Pripoč.-odpočítateľné položky</b>	<b>2 117,18 €</b>
<i>Základ dane</i>	58 255,51 €
<i>Daň pred uplatnením úľav za rok 2016</i>	12 816,21 €
<i>Preddavkovo zapl. Daň § 42-zak. 366/ 1999 Zb</i>	21 617,64 €
<i>Celkovo preddavkov vyb.dañ</i>	- €
<i>Výsledný vzťah k ŠR k 31. 12.2016 preplatok : -</i>	8 801,43 €
<i>Zaplatená daň z úrokov za rok 2016</i>	263,78 €
<i>Zaučtovanie odloženej dane</i>	412,00 €
<b>Čistý zisk určený na rozdelenie</b>	<b>46 880,70 €</b>

# Výročná správa 2016

## Návrh na rozdelenie zisku za rok 2016

1	Rozdelenie podielov spoločníkom spoločnosti	40 000,00€
2	Prídel do fondu rozvoja spoločnosti	6 411,89€
3	Prídel do sociálneho fondu	468,81€
<b>CELKOM ROZDELENÝ ZISK</b>		<b>46 880,70€</b>



# Výročná správa 2016

## IV. Finančný plán spoločnosti na rok 2017

Tvorba finančného plánu spoločnosti na rok 2017 vychádza z výsledkov spoločnosti dosiahnutých v roku 2016 a predpokladov vývoja trhu s drevnou hmotou a cenových relácií základných vstupov ovplyvňujúcich výnosy a náklady spoločnosti. Základné výnosové a nákladové položky sú uvedené v nasledujúcej tabuľke.

<b>1. Výroba tovaru:</b>	<i>Ročný porez guľatiny</i>	3 100 m <sup>3</sup>		
	<i>výťaž reziva VG:</i>	60%	<i>Kapacitný porez VG v %:</i>	66,67%
	<i>výťaž reziva MG:</i>	50%	<i>Kapacitný porez MG v %:</i>	30,00%
	<i>výťaž agregátu</i>	37%	<i>Agregátna linka 960 m<sup>3</sup>:</i>	3,33%
	<i>VG:</i>	20 667 m <sup>3</sup> guľatiny	<i>Výroba reziva v m<sup>3</sup> VG:</i>	12 400
	<i>MG:</i>	9 300 m <sup>3</sup> guľatiny	<i>Výroba reziva v m<sup>3</sup> MG:</i>	4 650
	<i>AGREGÁT</i>	1 033 m <sup>3</sup> guľatiny	<i>Výroba reziva v m<sup>3</sup> AG:</i>	382
	<b>Celkom výroba</b>	<b>31 000 m<sup>3</sup> guľatiny</b>	<b>Výroba reziva celkom:</b>	<b>17 432</b>
	<i>kalkulovaná cena reziva:</i>	165,26 EUR		
	<i>vlastná spotreba+preklady:</i>	435,808525 m <sup>3</sup> reziva	72 022 EUR	2,50%
	<i>realizácia z výroby reziva</i>	16 997 m <sup>3</sup> reziva	2 794 230 EUR	54,83%
	<i>štiepky: (24.000 x 0,20)*4,4</i>	27 280 prm*10€	272 800 EUR	29,04%
	<b>Výroba tovaru spolu:</b>		<b>3 067 030 EUR</b>	

<b>2. Výnosy:</b>	<i>Ostatné výnosy - palivo 24.000 x 3%</i>	930 m <sup>3</sup> paliva	
	<i>z toho na predaj E(23) 720 x 15</i>	13 950 EUR	
	<i>predaj pilín 5% - 6% z guľat.</i>	31 968 EUR	
	<i>predaj materiálu a tovaru:</i>	30 000 EUR	
	<i>zmena stavu zásob - zisk z výroby</i>	50 000 EUR	
	<b>SPOLU</b>	<b>125 918 EUR</b>	
	<i>Ostatné výnosy zo služieb:</i>	38 000 EUR	
	<b>Výnosy spolu:</b>	<b>3 230 948 EUR</b>	

### 3. Náklady a zisk:

	<i>v EURO mene</i>
<i>Spotreba materiálu a energie</i>	2 135 000
<i>Služby</i>	233 000
<i>Mzdové náklady</i>	512 000
<i>Náklady na sociálne zabezpečenie</i>	200 000
<i>Sociálne náklady</i>	31 000
<i>Osobné náklady</i>	740 000
<i>Dane a poplatky</i>	6 000
<i>Odpisy</i>	61 000
<i>Ostatné prevádzkové náklady</i>	13 000
<b>Náklady prevádzkové spolu</b>	<b>3 191 000</b>
<i>Ostatné fin. a mimoriadne náklady</i>	3 000
<b>NÁKLADY SPOLU:</b>	<b>3 194 000</b>
<i>Výnosy z prevádzkovej činnosti</i>	3 230 948
<i>Výnosy z kurzových a finančných operácií</i>	3 500
<b>Výnosy celkom:</b>	<b>3 234 448</b>
<b>Plánovaný zisk na rok 2017</b>	<b>40 448</b>

# Výročná správa 2016

## VI. Záver

Rok 2016 opäť preveril schopnosti firmy reagovať na situácie, ktoré predtým neexistovali. Rok 2016 sa vyznačoval dostatkom surovej drevnej hmoty, rastom cien dreva a ostatných nákladov súvisiacich so spracovaním drevnej hmoty. Spoločnosť vďaka predchádzajúcim investíciám je dostatočne technicky vybavená a nákladovo konkurencie schopná čeliť iným drevárskym subjektom pôsiacim na slovenskom trhu. Stabilitu spoločnosti pozitívne ovplyvňovali pravidelné dodávky drevnej hmoty od jej hlavného dodávateľa spoločnosti PRO POPULO Poprad s.r.o. Opätovne sa potvrdila strategická kapitálová prepojenosť týchto spoločností s garanciou dopredu dohodnutých dodávok drevnej hmoty.

Svoje pozície spoločnosť udržiavala aj vďaka kvalitatívnej produkcii vyrábaných rezných profilov, ktoré sme dokázali predat' za ceny lepšie ako naša konkurencia.

Úlohou pre konateľov pre ďalšie obdobia je hľadať riešenia na naplnenie kapacity výroby prípadne na realizáciu nových projektov z výstupmi ktoré oslovia potencionálnych odberateľov.

Na základe preskúmania účtovnej závierky a výsledkov auditu konatelia doporučujú schváliť účtovnú závierku za rok 2016 a rozdelenie zisku tak ako konatelia predložili v tejto výročnej správe.

Súčasťou výročnej správy je súvaha a výkaz ziskov a strát.

# Výročná správa 2016

## Významné ekonomické ukazovatele hospodárenia k 31.12.2016

<b>P.č.</b>	<b>Ukazovateľ v EURO</b>	<b>31.12.2016</b>	<b>31.12.2015</b>
1.	Aktíva celkom	1 477 848	1 491 329
2.	Neobežný majetok	300 331	344 805
3.	Zásoby	103 352	73 442
4.	Pohľadávky celkom	245 675	242 406
	- odberatelia	205 698	239 994
	- štát daň.pohľadávky	39 977	2 412
5.	Finančný majetok	827 356	829 542
6.	Čistý majetok spoločnosti	1 030 806	1 113 469
7.	Cudzí zdroje	425 490	353 616
	- krátkodobé rezervy	29 145	49 749
	- dodávatelia	396 345	303 867
	- úvery	-	-
8.	Odpisy HIM	59 021	64 173
9.	Výnosy spoločnosti	3 624 470	4 576 149
10.	Výrobná spotreba	2 579 535	3 142 211
11.	Pridaná hodnota	895 591	379 669
12.	Osobné náklady	754 521	911 590
13.	Zisk spoločnosti	60 373	99 297
14.	Tvorba zák. rezervy	-	-
<b>15.</b>	<b>Čistý zisk bez dane</b>	<b>46 881</b>	<b>77 243</b>

Správa prednesená spoločníkom spoločnosti na valnom zhromaždení. Neoddeliteľnou súčasťou výročnej správy je príloha: správa audítora a účtovná závierka.

## SPRÁVA NEZÁVISLÉHO AUDÍTORA

Spoločníkom a konateľom spoločnosti TATRAPONK, spoločnosť s ručením obmedzeným

### Správa z auditu účtovnej závierky

#### Názor

Uskutočnili sme audit účtovnej závierky spoločnosti TATRAPONK, spoločnosť s ručením obmedzeným (ďalej len „Spoločnosť“), ktorá obsahuje súvahu k 31. decembru 2016, výkaz ziskov a strát za rok končiaci sa k uvedenému dátumu, a poznámky, ktoré obsahujú súhrn významných účtovných zásad a účtovných metód.

**Podľa nášho názoru, priložená účtovná závierka poskytuje pravdivý a verný obraz finančnej situácie Spoločnosti k 31. decembru 2016 a výsledku jej hospodárenia za rok končiaci sa k uvedenému dátumu podľa zákona č. 431/2002 Z.z. o účtovníctve v znení neskorších predpisov (ďalej len „zákon o účtovníctve“).**

#### Základ pre názor

Audit sme vykonali podľa medzinárodných audítorských štandardov (International Standards on Auditing, ISA). Naša zodpovednosť podľa týchto štandardov je uvedená v odseku Zodpovednosť audítora za audit účtovnej závierky. Od Spoločnosti sme nezávislí podľa ustanovení zákona č. 423/2015 o štatutárnom audite a o zmene a doplnení zákona č. 431/2002 Z. z. o účtovníctve v znení neskorších predpisov (ďalej len „zákon o štatutárnom audite“) týkajúcich sa etiky, vrátane Etického kódexu audítora, relevantných pre náš audit účtovnej závierky a splnili sme aj ostatné požiadavky týchto ustanovení týkajúcich sa etiky. Sme presvedčení, že audítorské dôkazy, ktoré sme získali, poskytujú dostatočný a vhodný základ pre náš názor.

#### Zodpovednosť štatutárneho orgánu za účtovnú závierku

Štatutárny orgán je zodpovedný za zostavenie tejto účtovnej závierky tak, aby poskytovala pravdivý a verný obraz podľa zákona o účtovníctve a za tie interné kontroly, ktoré považuje za potrebné na zostavenie účtovnej závierky, ktorá neobsahuje významné nesprávnosti, či už v dôsledku podvodu alebo chyby.

Pri zostavovaní účtovnej závierky je štatutárny orgán zodpovedný za zhodnotenie schopnosti Spoločnosti nepretržite pokračovať vo svojej činnosti, za opísanie skutočností týkajúcich sa nepretržitého pokračovania v činnosti, ak je to potrebné, a za použitie predpokladu nepretržitého pokračovania v činnosti v účtovníctve, ibaže by mal v úmysle Spoločnosť zlikvidovať alebo ukončiť jej činnosť, alebo by nemal inú realistickú možnosť než tak urobiť.

#### Zodpovednosť audítora za audit účtovnej závierky

Našou zodpovednosťou je získať primerané uistenie, či účtovná závierka ako celok neobsahuje významné nesprávnosti, či už v dôsledku podvodu alebo chyby, a vydať správu audítora, vrátane názoru. Primerané uistenie je uistenie vysokého stupňa, ale nie je zárukou toho, že audit vykonaný podľa medzinárodných audítorských štandardov vždy odhalí významné nesprávnosti, ak také existujú. Nesprávnosti môžu vzniknúť v dôsledku podvodu alebo chyby a za významné sa považujú vtedy, ak by sa dalo odôvodnene očakávať, že jednotlivito alebo v súhrne by mohli ovplyvniť ekonomické rozhodnutia používateľov, uskutočnené na základe tejto účtovnej závierky.

V rámci auditu uskutočneného podľa medzinárodných audítorských štandardov, počas celého auditu uplatňujeme odborný úsudok a zachováваме profesionálny skepticizmus. Okrem toho:

- Identifikujeme a posudzujeme riziká významnej nesprávnosti účtovnej závierky, či už v dôsledku podvodu alebo chyby, navrhujeme a uskutočňujeme audítorské postupy reagujúce na tieto riziká a získavame audítorské dôkazy, ktoré sú dostatočné a vhodné na poskytnutie základu pre náš názor. Riziko

podvodu alebo chyby, navrhujeme a uskutočňujeme audítorské postupy reagujúce na tieto riziká a získavame audítorské dôkazy, ktoré sú dostatočné a vhodné na poskytnutie základu pre náš názor. Riziko neodhalenia významnej nesprávnosti v dôsledku podvodu je vyššie ako toto riziko v dôsledku chyby, pretože podvod môže zahŕňať tajnú dohodu, falšovanie, úmyselné vynechanie, nepravdivé vyhlásenie alebo obídenie internej kontroly.

- Oboznamujeme sa s internými kontrolami relevantnými pre audit, aby sme mohli navrhnúť audítorské postupy vhodné za daných okolností, ale nie za účelom vyjadrenia názoru na efektívnosť interných kontrol Spoločnosti.
- Hodnotíme vhodnosť použitých účtovných zásad a účtovných metód a primeranosť účtovných odhadov a uvedenie s nimi súvisiacich informácií, uskutočnené štatutárnym orgánom.
- Robíme záver o tom, či štatutárny orgán vhodne v účtovníctve používa predpoklad nepretržitého pokračovania v činnosti a na základe získaných audítorských dôkazov záver o tom, či existuje významná neistota v súvislosti s udalosťami alebo okolnosťami, ktoré by mohli významne spochybníť schopnosť Spoločnosti nepretržite pokračovať v činnosti. Ak dospejeme k záveru, že významná neistota existuje, sme povinní upozorniť v našej správe audítora na súvisiace informácie uvedené v účtovnej závierke alebo, ak sú tieto informácie nedostatočné, modifikovať náš názor. Naše závery vychádzajú z audítorských dôkazov získaných do dátumu vydania našej správy audítora. Budúce udalosti alebo okolnosti však môžu spôsobiť, že Spoločnosť prestane pokračovať v nepretržitej činnosti.
- Hodnotíme celkovú prezentáciu, štruktúru a obsah účtovnej závierky vrátane informácií v nej uvedených, ako aj to, či účtovná závierka zachytáva uskutočnené transakcie a udalosti spôsobom, ktorý vedie k ich vernému zobrazeniu.

## **Správa k ďalším požiadavkám zákonov a iných právnych predpisov**

### Správa k informáciám, ktoré sa uvádzajú vo výročnej správe

Štatutárny orgán je zodpovedný za informácie uvedené vo výročnej správe, zostavenej podľa požiadaviek zákona o účtovníctve. Naš vyššie uvedený názor na účtovnú závierku sa nevzťahuje na iné informácie vo výročnej správe.

V súvislosti s auditom účtovnej závierky je našou zodpovednosťou oboznámenie sa s informáciami uvedenými vo výročnej správe a posúdenie, či tieto informácie nie sú vo významnom nesúlade s auditovanou účtovnou závierkou alebo našimi poznatkami, ktoré sme získali počas auditu účtovnej závierky, alebo sa inak zdajú byť významne nesprávne.

Posúdili sme, či výročná správa Spoločnosti obsahuje informácie, ktorých uvedenie vyžaduje zákon o účtovníctve.

Na základe prác vykonaných počas auditu účtovnej závierky, podľa nášho názoru:

- informácie uvedené vo výročnej správe zostavenej za rok 2016 sú v súlade s účtovnou závierkou za daný rok,
- výročná správa obsahuje informácie podľa zákona o účtovníctve.

Okrem toho, na základe našich poznatkov o účtovnej jednotke a situácii v nej, ktoré sme získali počas auditu účtovnej závierky, sme povinní uviesť, či sme zistili významné nesprávnosti vo výročnej správe, ktorú sme obdržali pred dátumom vydania tejto správy audítora. V tejto súvislosti neexistujú zistenia, ktoré by sme mali uviesť.

Dňa 27.2.2017

TATRA-AUDIT, spol. s r.o.  
Hroncova 2, 040 01 Košice  
licencia SKAU č. 60



Ing. Alena Zborovská  
licencia SKAU č. 414

Úč POD

# ÚČTOVNÁ ZÁVIERKA

podnikateľov v podvojnóm účtovníctve



zostavená k 3 1 . 1 2 . 2 0 1 6

Číselné údaje sa zarovnávajú vpravo, ostatné údaje sa píše zľava. Nevyplnené riadky sa ponechávajú prázdne.

Údaje sa vyplňajú paličkovým písmom (podľa tohto vzoru), písacím strojom alebo tlačiarňou, a to čiernou alebo tmavomodrou farbou.

Á Ā B Ć D Ę F G H Í J K L M N O P Q R Š T Ú V X Ý Ž 0 1 2 3 4 5 6 7 8 9

Daňové identifikačné číslo 2 0 2 0 0 1 6 8 7 8	Účtovná závierka X riadna	Účtovná jednotka X malá	Mesiac Rok od 1 2 0 1 6
IČO 3 1 7 3 6 6 4 5	mimoriadna	veľká	Za obdobie do 1 2 2 0 1 6
SK NACE 1 6 . 2 1 . 0	priebežná	(vyznačí sa x)	Bezprostredne predchádzajúce obdobie od 1 2 0 1 5 do 1 2 2 0 1 5

Priložené súčasti účtovnej závierky

 Súvaha (Úč POD 1-01)  
(v celých eurách)

 Výkaz ziskov a strát (Úč POD 2-01)  
(v celých eurách)

 Poznámky (Úč POD 3-01)  
(v celých eurách alebo eurocentoch)

Obchodné meno (názov) účtovnej jednotky

T A T R A P O N K , s p o l o č n o s ť s r u č e n í m o b m e d z e n ý m

Sídlo účtovnej jednotky

Ulica

S L Á V K O V S K Á

Číslo

7 1 4 / 3 1

PSČ

Obec

0 6 0 0 1 K E Ž M A R O K

Označenie obchodného registra a číslo zápisu obchodnej spoločnosti

Telefónne číslo

Faxové číslo

E-mailová adresa

Zostavená dňa:

2 3 . 0 2 . 2 0 1 7

Schválená dňa:

. . 2 0

Podpisový záznam štatutárneho orgánu účtovnej jednotky alebo člena štatutárneho orgánu účtovnej jednotky alebo podpisový záznam fyzickej osoby, ktorá je účtovnou jednotkou:

Záznamy daňového úradu

Miesto pre evidenčné číslo

Odtlačok prezentačnej pečiatky daňového úradu



Ozna- čenie a	STRANA AKTÍV b	Číslo riadku c	Bežné účtovné obdobie		Bezprostredne predchádzajúce účtovné obdobie		
			1	Brutto - časť 1		Netto 2	Netto 3
				Korekcia - časť 2			
	<b>SPOLU MAJETOK r. 02 + r. 33 + r. 74</b>	01		<b>3 3 8 4 6 4 5</b>	<b>1 4 7 7 8 4 8</b>		
				<b>1 9 0 6 7 9 7</b>		<b>1 4 9 1 3 2 9</b>	
<b>A.</b>	<b>Neobežný majetok r. 03 + r. 11 + r. 21</b>	02		<b>2 1 8 3 2 2 4</b>	<b>3 0 0 3 3 1</b>		
				<b>1 8 8 2 8 9 3</b>		<b>3 4 4 8 0 4</b>	
<b>A.I.</b>	<b>Dlhodobý nehmotný majetok súčet (r. 04 až r. 10)</b>	03					
A.I.1.	Aktivované náklady na vývoj (012) - /072, 091A/	04					
2.	Softvér (013) - /073, 091A/	05					
3.	Oceniteľné práva (014) - /074, 091A/	06					
4.	Goodwill (015) - /075, 091A/	07					
5.	Ostatný dlhodobý nehmotný majetok (019, 01X) - /079, 07X, 091A/	08					
6.	Obstarávaný dlhodobý nehmotný majetok (041) - /093/	09					
7.	Poskytnuté preddavky na dlhodobý nehmotný majetok (051) - /095A/	10					
<b>A.II.</b>	<b>Dlhodobý hmotný majetok súčet (r. 12 až r. 20)</b>	11		<b>2 1 8 3 2 2 4</b>	<b>3 0 0 3 3 1</b>		
				<b>1 8 8 2 8 9 3</b>		<b>3 4 4 8 0 4</b>	
A.II.1.	Pozemky (031) - /092A/	12		<b>9 0 1 8 8</b>	<b>9 0 1 8 8</b>		
						<b>9 0 1 8 8</b>	
2.	Stavby (021) - /081, 092A/	13		<b>3 8 2 4 3 6</b>	<b>1 4 5 6 7 5</b>		
				<b>2 3 6 7 6 1</b>		<b>1 5 0 4 0 2</b>	
3.	Samostatné huteľné veci a súbory huteľných vecí (022) - /082, 092A/	14		<b>1 7 1 0 6 0 0</b>	<b>6 4 4 6 8</b>		
				<b>1 6 4 6 1 3 2</b>		<b>1 0 4 2 1 4</b>	



Označenie a	STRANA AKTÍV b	Číslo riadku c	Bežné účtovné obdobie		Bezprostredne predchádzajúce účtovné obdobie
			1	2	
			Brutto - časť 1 Korekcia - časť 2	Netto	
				3	
				Netto	
4.	Pestovateľské celky trvalých porastov (025) - /085, 092A/	15			
5.	Základné stádo a ťažné zvieratá (026) - /086, 092A/	16			
6.	Ostatný dlhodobý hmotný majetok (029, 02X, 032) - /089, 08X, 092A/	17			
7.	Obstarávaný dlhodobý hmotný majetok (042) - /094/	18			
8.	Poskytnuté preddavky na dlhodobý hmotný majetok (052) - /095A/	19			
9.	Opravná položka k nadobudnutému majetku (+/- 097) +/- 098	20			
<b>A.III.</b>	<b>Dlhodobý finančný majetok súčet (r. 22 až r. 32)</b>	<b>21</b>			
A.III.1.	Podielové cenné papiere a podiely v prepojených účtovných jednotkách (061A, 062A, 063A) - /096A/	22			
2.	Podielové cenné papiere a podiely s podielovou účasťou okrem v prepojených účtovných jednotkách (062A) - /096A/	23			
3.	Ostatné realizovateľné cenné papiere a podiely (063A) - /096A/	24			
4.	Pôžičky prepojeným účtovným jednotkám (066A) - /096A/	25			
5.	Pôžičky v rámci podielovej účasti okrem prepojeným účtovným jednotkám (066A) - /096A/	26			
6.	Ostatné pôžičky (067A) - /096A/	27			
7.	Dlhové cenné papiere a ostatný dlhodobý finančný majetok (065A, 069A, 06XA) - /096A/	28			



Označenie a	STRANA AKTÍV b	Číslo riadku c	Bežné účtovné obdobie		Bezprostredne predchádzajúce účtovné obdobie
			1	2	
			Brutto - časť 1	Netto	Netto
			Korekcia - časť 2		
8.	Pôžičky a ostatný dlhodobý finančný majetok so zostatkovou dobou splatnosti najviac jeden rok (066A, 067A, 069A, 06XA) - /096A/	29			
9.	Účty v bankách s dobou viazanosti dlhšou ako jeden rok (22XA)	30			
10.	Obstarávaný dlhodobý finančný majetok (043) - /096A/	31			
11.	Poskytnuté preddavky na dlhodobý finančný majetok (053) - /095A/	32			
<b>B.</b>	<b>Obežný majetok r. 34 + r. 41 + r. 53 + r. 66 + r. 71</b>	<b>33</b>	<b>1 2 0 0 2 8 7</b>	<b>1 1 7 6 3 8 3</b>	
			<b>2 3 9 0 4</b>		<b>1 1 4 5 3 9 0</b>
<b>B.I.</b>	<b>Zásoby súčet (r. 35 až r. 40)</b>	<b>34</b>	<b>1 0 3 3 5 2</b>	<b>1 0 3 3 5 2</b>	
					<b>7 3 4 4 2</b>
B.I.1.	Materiál (112, 119, 11X) - /191, 19X/	35	<b>2 9 9 3 6</b>	<b>2 9 9 3 6</b>	
					<b>7 6 4 5</b>
2.	Nedokončená výroba a polotovary vlastnej výroby (121, 122, 12X) - /192, 193, 19X/	36			
3.	Výrobky (123) - /194/	37	<b>7 3 4 1 6</b>	<b>7 3 4 1 6</b>	
					<b>6 5 7 9 7</b>
4.	Zvieratá (124) - /195/	38			
5.	Tovar (132, 133, 13X, 139) - /196, 19X/	39			
6.	Poskytnuté preddavky na zásoby (314A) - /391A/	40			
<b>B.II.</b>	<b>Dlhodobé pohľadávky súčet (r. 42 + r. 46 až r. 52)</b>	<b>41</b>			
<b>B.II.1.</b>	<b>Pohľadávky z obchodného styku súčet (r. 43 až r. 45)</b>	<b>42</b>			



Označenie a	STRANA AKTÍV b	Číslo riadku c	Bežné účtovné obdobie		Bezprostredne predchádzajúce účtovné obdobie		
			1	Brutto - časť 1		Netto 2	Netto 3
				Korekcia - časť 2			
1.a.	Pohľadávky z obchodného styku voči prepojeným účtovným jednotkám (311A, 312A, 313A, 314A, 315A, 31XA) - /391A/	43					
1.b.	Pohľadávky z obchodného styku v rámci podielovej účasti okrem pohľadávok voči prepojeným účtovným jednotkám (311A, 312A, 313A, 314A, 315A, 31XA) - /391A/	44					
1.c.	Ostatné pohľadávky z obchodného styku (311A, 312A, 313A, 314A, 315A, 31XA) - /391A/	45					
2.	Čistá hodnota zákazky (316A)	46					
3.	Ostatné pohľadávky voči prepojeným účtovným jednotkám (351A) - /391A/	47					
4.	Ostatné pohľadávky v rámci podielovej účasti okrem pohľadávok voči prepojeným účtovným jednotkám (351A) - /391A/	48					
5.	Pohľadávky voči spoločníkom, členom a združeniu (354A, 355A, 358A, 35XA) - /391A/	49					
6.	Pohľadávky z derivátových operácií (373A, 376A)	50					
7.	Iné pohľadávky (335A, 336A, 33XA, 371A, 374A, 375A, 378A) - /391A/	51					
8.	Odložená daňová pohľadávka (481A)	52					
<b>B.III.</b>	<b>Krátkodobé pohľadávky súčet (r. 54 + r. 58 až r. 65)</b>	53	<b>2 6 9 5 7 9</b>	<b>2 4 5 6 7 5</b>			
			<b>2 3 9 0 4</b>		<b>2 4 2 4 0 6</b>		
<b>B.III.1.</b>	<b>Pohľadávky z obchodného styku súčet (r. 55 až r. 57)</b>	54	<b>2 2 9 6 0 2</b>	<b>2 0 5 6 9 8</b>			
			<b>2 3 9 0 4</b>		<b>2 3 9 9 9 4</b>		
1.a.	Pohľadávky z obchodného styku voči prepojeným účtovným jednotkám (311A, 312A, 313A, 314A, 315A, 31XA) - /391A/	55					
1.b.	Pohľadávky z obchodného styku v rámci podielovej účasti okrem pohľadávok voči prepojeným účtovným jednotkám (311A, 312A, 313A, 314A, 315A, 31XA) - /391A/	56					



Ozna- čenie a	STRANA AKTÍV b	Číslo riadku c	Bežné účtovné obdobie		Bezprostredne predchádzajúce účtovné obdobie
			1	2	3
			Brutto - časť 1 Korekcia - časť 2	Netto	Netto
1.c.	Ostatné pohľadávky z obchodného styku (311A, 312A, 313A, 314A, 315A, 31XA) - /391A/	57	2 2 9 6 0 2	2 0 5 6 9 8	
			2 3 9 0 4		2 3 9 9 9 4
2.	Čistá hodnota zákazky (316A)	58			
3.	Ostatné pohľadávky voči prepojeným účtovným jednotkám (351A) - /391A/	59			
4.	Ostatné pohľadávky v rámci podielovej účasti okrem pohľadávok voči prepojeným účtovným jednotkám (351A) - /391A/	60			
5.	Pohľadávky voči spoločníkom, členom a združeniu (354A, 355A, 358A, 35XA, 398A) - /391A/	61			
6.	Sociálne poistenie (336A) - /391A/	62			
7.	Daňové pohľadávky a dotácie (341, 342, 343, 345, 346, 347) - /391A/	63	3 9 9 7 7	3 9 9 7 7	
					2 4 1 2
8.	Pohľadávky z derivátových operácií (373A, 376A)	64			
9.	Iné pohľadávky (335A, 33XA, 371A, 374A, 375A, 378A) - /391A/	65			
B.IV.	Krátkodobý finančný majetok súčet (r. 67 až r. 70)	66			
B.IV.1.	Krátkodobý finančný majetok v prepojených účtovných jednotkách (251A, 253A, 256A, 257A, 25XA) - /291A, 29XA/	67			
2.	Krátkodobý finančný majetok bez krátkodobého finančného majetku v prepojených účtovných jednotkách (251A, 253A, 256A, 257A, 25XA) - /291A, 29XA/	68			
3.	Vlastné akcie a vlastné obchodné podiely (252)	69			
4.	Obstarávaný krátkodobý finančný majetok (259, 314A) - /291A/	70			



Ozna- čenie a	STRANA AKTÍV b	Číslo riadku c	Bežné účtovné obdobie		Bezprostredne predchádzajúce účtovné obdobie	
			1	Brutto - časť 1	Netto 2	Netto 3
				Korekcia - časť 2		
B.V.	Finančné účty r. 72 + r. 73	71	8 2 7 3 5 6	8 2 7 3 5 6	8 2 9 5 4 2	
B.V.1.	Peniaze (211, 213, 21X)	72	3 3 9 8	3 3 9 8	4 9 2	
2.	Účty v bankách (221A, 22X, +/- 261)	73	8 2 3 9 5 8	8 2 3 9 5 8	8 2 9 0 5 0	
C.	Časové rozlíšenie súčet (r. 75 až r. 78)	74	1 1 3 4	1 1 3 4	1 1 3 5	
C.1.	Náklady budúcich období dlhodobé (381A, 382A)	75				
2.	Náklady budúcich období krátkodobé (381A, 382A)	76	1 1 3 4	1 1 3 4	1 1 3 5	
3.	Príjmy budúcich období dlhodobé (385A)	77				
4.	Príjmy budúcich období krátkodobé (385A)	78				

Ozna- čenie a	STRANA PASÍV b	Číslo riadku c	Bežné účtovné obdobie 4	Bezprostredne predchádzajúce účtovné obdobie 5
	<b>SPOLU VLASTNÉ IMANIE A ZÁVÄZKY</b> r. 80 + r. 101 + r. 141	79	1 4 7 7 8 4 8	1 4 9 1 3 2 9
A.	<b>Vlastné imanie</b> r. 81 + r. 85 + r. 86 + r. 87 + r. 90 + r. 93 + r. 97 + r. 100	80	1 0 3 0 8 0 6	1 1 1 3 4 6 8
A.I.	<b>Základné imanie</b> súčet (r. 82 až r. 84)	81	1 5 0 0 0	1 5 0 0 0
A.I.1.	Základné imanie (411 alebo +/- 491)	82	1 5 0 0 0	1 5 0 0 0
2.	Zmena základného imania +/- 419	83		
3.	Pohľadávky za upísané vlastné imanie (-/353)	84		
A.II.	<b>Emisné ážio (412)</b>	85		
A.III.	<b>Ostatné kapitálové fondy (413)</b>	86		
A.IV.	<b>Zákonné rezervné fondy</b> r. 88 + r. 89	87	1 6 4 1 8	1 6 4 1 8
A.IV.1.	Zákonný rezervný fond a nedeliteľný fond (417A, 418, 421A, 422)	88	1 6 4 1 8	1 6 4 1 8
2.	Rezervný fond na vlastné akcie a vlastné podieľy (417A, 421A)	89		



Označenie a	STRANA PASÍV b	Číslo riadku c	Bežné účtovné obdobie 4	Bezprostredne predchádzajúce účtovné obdobie 5
A.V.	Ostatné fondy zo zisku r. 91 + r. 92	90	9 5 2 5 0 7	1 0 0 4 8 0 7
A.V.1.	Štatutárne fondy (423, 42X)	91	9 5 2 5 0 7	1 0 0 4 8 0 7
	2. Ostatné fondy (427, 42X)	92		
A.VI.	Oceňovacie rozdiely z precenenia súčet (r. 94 až r. 96)	93		
A.VI.1.	Oceňovacie rozdiely z precenenia majetku a záväzkov (+/- 414)	94		
	2. Oceňovacie rozdiely z kapitálových účastín (+/- 415)	95		
	3. Oceňovacie rozdiely z precenenia pri zlúčení, splynutí a rozdelení (+/- 416)	96		
A.VII.	Výsledok hospodárenia minulých rokov r. 98 + r. 99	97		
A.VII.1.	Nerozdelený zisk minulých rokov (428)	98		
	2. Neuhradená strata minulých rokov (-/429)	99		
A.VIII.	Výsledok hospodárenia za účtovné obdobie po zdanení +/- r. 01 - (r. 81 + r. 85 + r. 86 + r. 87 + r. 90 + r. 93 + r. 97 + r. 101 + r. 141)	100	4 6 8 8 1	7 7 2 4 3
B.	Záväzky r. 102 + r. 118 + r. 121 + r. 122 + r. 136 + r. 139 + r. 140	101	4 2 5 4 9 0	3 5 3 6 1 7
B.I.	Dlhodobé záväzky súčet (r. 103 + r. 107 až r. 117)	102	1 4 7 1	2 3 8 1
B.I.1.	Dlhodobé záväzky z obchodného styku súčet (r. 104 až r. 106)	103		
1.a.	Záväzky z obchodného styku voči prepojeným účtovným jednotkám (321A, 475A, 476A)	104		
1.b.	Záväzky z obchodného styku v rámci podielovej účasti okrem záväzkov voči prepojeným účtovným jednotkám (321A, 475A, 476A)	105		
1.c.	Ostatné záväzky z obchodného styku (321A, 475A, 476A)	106		
2.	Čistá hodnota zákazky (316A)	107		
3.	Ostatné záväzky voči prepojeným účtovným jednotkám (471A, 47XA)	108		
4.	Ostatné záväzky v rámci podielovej účasti okrem záväzkov voči prepojeným účtovným jednotkám (471A, 47XA)	109		
5.	Ostatné dlhodobé záväzky (479A, 47XA)	110		
6.	Dlhodobé prijaté preddavky (475A)	111		
7.	Dlhodobé zmenky na úhradu (478A)	112		
8.	Vydané dlhopisy (473A/-/255A)	113		
9.	Záväzky zo sociálneho fondu (472)	114	9 9 6	2 3 1 8
10.	Iné dlhodobé záväzky (336A, 372A, 474A, 47XA)	115		
11.	Dlhodobé záväzky z derivátových operácií (373A, 377A)	116		
12.	Odložený daňový záväzok (481A)	117	4 7 5	6 3



Ozna- čenie a	STRANA PASÍV b	Číslo riadku c	Bežné účtovné obdobie 4	Bezprostredne predchádzajúce účtovné obdobie 5
<b>B.II.</b>	<b>Dlhodobé rezervy r. 119 + r. 120</b>	<b>118</b>		
B.II.1.	Zákonné rezervy (451A)	119		
2.	Ostatné rezervy (459A, 45XA)	120		
<b>B.III.</b>	<b>Dlhodobé bankové úvery (461A, 46XA)</b>	<b>121</b>		
<b>B.IV.</b>	<b>Krátkodobé záväzky súčet (r. 123 + r. 127 až r. 135)</b>	<b>122</b>	<b>3 9 6 3 4 5</b>	<b>3 0 3 8 6 7</b>
<b>B.IV.1.</b>	<b>Záväzky z obchodného styku súčet (r. 124 až r. 126)</b>	<b>123</b>	<b>3 3 3 9 8 6</b>	<b>2 3 8 9 7 5</b>
1.a.	Záväzky z obchodného styku voči prepojeným účtovným jednotkám (321A, 322A, 324A, 325A, 326A, 32XA, 475A, 476A, 478A, 47XA)	124		
1.b.	Záväzky z obchodného styku v rámci podielovej účasti okrem záväzkov voči prepojeným účtovným jednotkám (321A, 322A, 324A, 325A, 326A, 32XA, 475A, 476A, 478A, 47XA)	125		
1.c.	Ostatné záväzky z obchodného styku (321A, 322A, 324A, 325A, 326A, 32XA, 475A, 476A, 478A, 47XA)	126	<b>3 3 3 9 8 6</b>	<b>2 3 8 9 7 5</b>
2.	Čistá hodnota zákazky (316A)	127		
3.	Ostatné záväzky voči prepojeným účtovným jednotkám (361A, 36XA, 471A, 47XA)	128		
4.	Ostatné záväzky v rámci podielovej účasti okrem záväzkov voči prepojeným účtovným jednotkám (361A, 36XA, 471A, 47XA)	129		
5.	Záväzky voči spoločníkom a združeniu (364, 365, 366, 367, 368, 398A, 478A, 479A)	130	<b>2 9 6 6</b>	
6.	Záväzky voči zamestnancom (331, 333, 33X, 479A)	131	<b>3 5 6 5 6</b>	<b>3 4 4 6 2</b>
7.	Záväzky zo sociálneho poistenia (336A)	132	<b>1 9 3 7 9</b>	<b>2 1 9 6 3</b>
8.	Daňové záväzky a dotácie (341, 342, 343, 345, 346, 347, 34X)	133	<b>3 4 1 2</b>	<b>7 2 5 8</b>
9.	Záväzky z derivátových operácií (373A, 377A)	134		
10.	Iné záväzky (372A, 379A, 474A, 475A, 479A, 47XA)	135	<b>9 4 6</b>	<b>1 2 0 9</b>
<b>B.V.</b>	<b>Krátkodobé rezervy r. 137 + r. 138</b>	<b>136</b>	<b>2 7 6 7 4</b>	<b>4 7 3 6 9</b>
B.V.1.	Zákonné rezervy (323A, 451A)	137	<b>2 5 9 7 4</b>	<b>4 5 6 6 9</b>
2.	Ostatné rezervy (323A, 32X, 459A, 45XA)	138	<b>1 7 0 0</b>	<b>1 7 0 0</b>
<b>B.VI.</b>	<b>Bežné bankové úvery (221A, 231, 232, 23X, 461A, 46XA)</b>	<b>139</b>		
<b>B.VII.</b>	<b>Krátkodobé finančné výpomoci (241, 249, 24X, 473A, /-/255A)</b>	<b>140</b>		
<b>C.</b>	<b>Časové rozlíšenie súčet (r. 142 až r. 145)</b>	<b>141</b>	<b>2 1 5 5 2</b>	<b>2 4 2 4 4</b>
C.1.	Výdavky budúcich období dlhodobé (383A)	142		
2.	Výdavky budúcich období krátkodobé (383A)	143		
3.	Výnosy budúcich období dlhodobé (384A)	144	<b>1 8 8 5 9</b>	<b>2 1 5 5 1</b>
4.	Výnosy budúcich období krátkodobé (384A)	145	<b>2 6 9 3</b>	<b>2 6 9 3</b>



Označenie a	Text b	Číslo riadku c	Skutočnosť	
			bežné účtovné obdobie 1	bezprostredne predchádzajúce účtovné obdobie 2
			*	<b>Čistý obrat (časť účt. tr. 6 podľa zákona)</b>
**	<b>Výnosy z hospodárskej činnosti spolu súčet (r. 03 až r. 09)</b>	02	3 6 2 3 0 7 3	4 5 6 4 5 3 4
I.	Tržby z predaja tovaru (604, 607)	03	1 7 7 6 8 4	3 3 9 0 2 9
II.	Tržby z predaja vlastných výrobkov (601)	04	3 4 0 9 3 0 3	4 2 4 0 2 7 7
III.	Tržby z predaja služieb (602, 606)	05	2 2 9 8 7	3 0 7 9 4
IV.	Zmeny stavu vnútroorganizačných zásob (+/-) (účtová skupina 61)	06	7 6 1 9	- 9 9 7 0 1
V.	Aktivácia (účtová skupina 62)	07		
VI.	Tržby z predaja dlhodobého nehmotného majetku, dlhodobého hmotného majetku a materiálu (641, 642)	08	2 7 8 8	5 1 3 3 9
VII.	Ostatné výnosy z hospodárskej činnosti (644, 645, 646, 648, 655, 657)	09	2 6 9 2	2 7 9 6
**	<b>Náklady na hospodársku činnosť spolu r. 11 + r. 12 + r. 13 + r. 14 + r. 15 + r. 20 + r. 21 + r. 24 + r. 25 + r. 26</b>	10	3 5 5 7 8 8 1	4 4 6 1 1 9 3
A.	Náklady vynaložené na obstaranie predaného tovaru (504, 507)	11	1 4 2 4 6 7	2 8 4 0 3 3
B.	Spotreba materiálu, energie a ostatných neskladovateľných dodávok (501, 502, 503)	12	2 3 4 6 8 7 9	2 7 6 2 5 1 3
C.	Opravné položky k zásobám (+/-) (505)	13		
D.	Služby (účtová skupina 51)	14	2 3 2 6 5 6	3 7 9 6 9 8
E.	Osobné náklady (r. 16 až r. 19)	15	7 5 4 5 2 1	9 1 1 5 9 0
E.1.	Mzdové náklady (521, 522)	16	5 1 4 2 0 0	6 4 4 0 3 7
2.	Odmeny členom orgánov spoločnosti a družstva (523)	17		
3.	Náklady na sociálne poistenie (524, 525, 526)	18	1 9 9 7 7 5	2 3 2 7 8 3
4.	Sociálne náklady (527, 528)	19	4 0 5 4 6	3 4 7 7 0
F.	Dane a poplatky (účtová skupina 53)	20	5 3 6 0	5 5 3 5
G.	Odpisy a opravné položky k dlhodobému nehmotnému majetku a dlhodobému hmotnému majetku (r. 22 + r. 23)	21	5 9 0 2 1	6 4 1 7 3
G.1.	Odpisy dlhodobého nehmotného majetku a dlhodobého hmotného majetku (551)	22	5 9 0 2 1	6 4 1 7 3
2.	Opravné položky k dlhodobému nehmotnému majetku a dlhodobému hmotnému majetku (+/-) (553)	23		
H.	Zostatková cena predaného dlhodobého majetku a predaného materiálu (541, 542)	24	3 7 6 6	3 6 0 4 9
I.	Opravné položky k pohľadávkam (+/-) (547)	25	8 3 6 2	1 2 4 7 8
J.	Ostatné náklady na hospodársku činnosť (543, 544, 545, 546, 548, 549, 555, 557)	26	4 8 4 9	5 1 2 4
***	<b>Výsledok hospodárenia z hospodárskej činnosti (+/-) (r. 02 - r. 10)</b>	27	6 5 1 9 2	1 0 3 3 4 1



Označenie a	Text b	Číslo riadku c	Skutočnosť	
			bežné účtovné obdobie	bezprostredne predchádzajúce účtovné obdobie
			1	2
*	Pridaná hodnota (r. 03 + r. 04 + r. 05 + r. 06 + r. 07) - (r. 11 + r. 12 + r. 13 + r. 14)	28	8 9 5 5 9 1	1 0 8 4 1 5 5
**	Výnosy z finančnej činnosti spolu r. 30 + r. 31 + r. 35 + r. 39 + r. 42 + r. 43 + r. 44	29	1 3 9 6	1 1 6 1 5
VIII.	Tržby z predaja cenných papierov a podielov (661)	30		
IX.	Výnosy z dlhodobého finančného majetku súčet (r. 32 až r. 34)	31		
IX.1.	Výnosy z cenných papierov a podielov od prepojených účtovných jednotiek (665A)	32		
2.	Výnosy z cenných papierov a podielov v podielovej účasti okrem výnosov prepojených účtovných jednotiek (665A)	33		
3.	Ostatné výnosy z cenných papierov a podielov (665A)	34		
X.	Výnosy z krátkodobého finančného majetku súčet (r. 36 až r. 38)	35		
X.1.	Výnosy z krátkodobého finančného majetku od prepojených účtovných jednotiek (666A)	36		
2.	Výnosy z krátkodobého finančného majetku v podielovej účasti okrem výnosov prepojených účtovných jednotiek (666A)	37		
3.	Ostatné výnosy z krátkodobého finančného majetku (666A)	38		
XI.	Výnosové úroky (r. 40 + r. 41)	39	1 3 8 9	1 9 6 5
XI.1.	Výnosové úroky od prepojených účtovných jednotiek (662A)	40		
2.	Ostatné výnosové úroky (662A)	41	1 3 8 9	1 9 6 5
XII.	Kurzové zisky (663)	42	7	9 6 4 9
XIII.	Výnosy z precenenia cenných papierov a výnosy z derivátových operácií (664, 667)	43		
XIV.	Ostatné výnosy z finančnej činnosti (668)	44		1
**	Náklady na finančnú činnosť spolu r. 46 + r. 47 + r. 48 + r. 49 + r. 52 + r. 53 + r. 54	45	6 2 1 5	1 5 6 5 9
K.	Predané cenné papiere a podiely (561)	46		
L.	Náklady na krátkodobý finančný majetok (566)	47		
M.	Opravné položky k finančnému majetku (+/-) (565)	48		
N.	Nákladové úroky (r. 50 + r. 51)	49		
N.1.	Nákladové úroky pre prepojené účtovné jednotky (562A)	50		
2.	Ostatné nákladové úroky (562A)	51		
O.	Kurzové straty (563)	52	5 2 2 3	1 4 5 2 1
P.	Náklady na precenenie cenných papierov a náklady na derivátové operácie (564, 567)	53		
Q.	Ostatné náklady na finančnú činnosť (568, 569)	54	9 9 2	1 1 3 8



Ozna- čenie a	Text b	Číslo riadku c	Skutočnosť	
			bežné účtovné obdobie 1	bezprostredne predchádzajúce účtovné obdobie 2
***	Výsledok hospodárenia z finančnej činnosti (+/-) (r. 29 - r. 45)	55	- 4 8 1 9	- 4 0 4 4
****	Výsledok hospodárenia za účtovné obdobie pred zdanením (+/-) (r. 27 + r. 55)	56	6 0 3 7 3	9 9 2 9 7
R.	Daň z príjmov (r. 58 + r. 59)	57	1 3 4 9 2	2 2 0 5 4
R.1.	Daň z príjmov splatná (591, 595)	58	1 3 0 8 0	2 1 9 9 1
2.	Daň z príjmov odložená (+/-) (592)	59	4 1 2	6 3
S.	Prevod podielov na výsledku hospodárenia spoločníkom (+/- 596)	60		
****	Výsledok hospodárenia za účtovné obdobie po zdanení (+/-) (r. 56 - r. 57 - r. 60)	61	4 6 8 8 1	7 7 2 4 3

**A. INFORMÁCIE O ÚČTOVNEJ JEDNOTKE****1. Založenie spoločnosti**

Spoločnosť TATRAPONK s ručením obmedzeným (ďalej len Spoločnosť), bola založená 12. novembra 1996 spoločenskou zmluvou a následným zápisom do obchodného registra Okresného súdu Prešov, oddiel Sro., vložka 3418/P.

**2. Hlavnými činnosťami Spoločnosti sú:**

- píliarska výroba a perez drevnej hmoty,
- nákup a predaj drevnej hmoty a výrobkov z dreva
- sprostredkovateľská činnosť v oblasti výroby, obchodu a služieb.

**3. Počet zamestnancov**

Údaje o počte zamestnancov za bežné účtovné obdobie a bezprostredne predchádzajúce účtovné obdobie sú uvedené v nasledujúcom prehľade:

	2016	2015
Priemerný prepočítaný počet zamestnancov	53	48
Stav zamestnancov ku dňu, ku ktorému sa zostavuje účtovná zvierka, z toho:	44	48
počet vedúcich zamestnancov	3	3

**4. Údaje o neobmedzenom ručení**

Spoločnosť nie je neobmedzene ručiacim spoločníkom v iných spoločnostiach podľa § 56 ods. 5 Obchodného zákonníka.

**5. Právny dôvod na zostavenie účtovnej závierky**

Účtovná závierka Spoločnosti k 31. decembru 2016 je zostavená ako riadna účtovná závierka podľa § 17 ods. 6 zákona NR SR č. 431/2002 Z. z. o účtovníctve za účtovné obdobie od 1. januára 2016 do 31. decembra 2016.

**6. Dátum schválenia účtovnej závierky za predchádzajúce účtovné obdobie**

Účtovná závierka Spoločnosti k 31. decembru 2015, za predchádzajúce účtovné obdobie, bola schválená valným zhromaždením spoločníkov spoločnosti, konaným dňa 19. máj 2016.

**7. Zverejnenie účtovnej závierky za predchádzajúce účtovné obdobie**

Účtovná závierka Spoločnosti k 31. decembru 2015 spolu so správou audítora o overení účtovnej závierky k 31. decembru 2015 a výročnou správou a dodatkom správy audítora o overení súladu výročnej správy s účtovnou závierkou bola uložená do registra účtovných závierok 21. marca 2016 a 23. mája 2016.

**8. Schválenie audítora**

Valné zhromaždenie dňa 22.11.1999 schválilo spoločnosť TATRA-AUDIT s.r.o. ako audítora na overenie účtovnej závierky spoločnosti za účtovné obdobie od 1. januára 2016 do 31. decembra 2016.

**B. INFORMÁCIE O ORGÁNOCH ÚČTOVNEJ JEDNOTKY**

Konatelia: Ing. Jozef Jendruch  
Ing. Jozef Barilla  
Adrián Slimák vznik funkcie 3.11.2014  
Ing. Peter Slimák, skončenie funkcie 21.5.2014

Riaditeľ: Ing. Jozef Barilla

**C. INFORMÁCIE O SPOLOČNÍKOCH ÚČTOVNEJ JEDNOTKY**

Spoločnosť TATRAPONK s.r.o. má piatich spoločníkov, (z ktorých jeden je spoločný zástupca), ktorí realizujú svoje majetkové práva na valnom zhromaždení, ktoré sa koná minimálne jedenkrát v roku. Valné zhromaždenie okrem bežných záležitostí schvaľuje najmä účtovnú závierku spoločnosti za príslušné obdobie a konateľov spoločnosti. Súčasní spoločníci na valnom zhromaždení sú informovaní o strategických zámeroch spoločnosti a finančnom pláne na príslušný rok.

Spoločníci spoločnosti	Výška podielu na základnom imaní		Podiel na hlasovacích právach	Iný podiel na ostatných položkách VI ako na ZI
	výška vkladu do ZI	v %	v %	v %
a	b	c	d	e
PRO POPULO POPRAD s.r.o.	4 500 €	30%	30%	
Adrián Slimák (spoločný zástupca)	3 000 €	20%	20%	
Ing. Petra Slimáková				
Kristián Slimák				
JUDr. František Vojtašek	3 000 €	20%	20%	
Ing. Jozef Jendruch PhD	3 000 €	20%	20%	
Štefan Petrik	1 500 €	10%	10%	
<b>SPOLU výška ZI spoločnosti</b>	<b>15 000 €</b>	<b>100%</b>	<b>100%</b>	

Rozhodnutia prijímané na valnom zhromaždení spoločnosti vyžadujú zvyčajne súhlas nadpolovičnej väčšiny spoločníkov s výnimkou tých, kde sa vyžaduje súhlas klasifikovanej väčšiny. Spôsob hlasovania ako aj prijímanie uznesení valným zhromaždením spoločníkov je uvedený v platnej spoločenskej zmluve spoločnosti.

#### D. INFORMÁCIE O KONSOLIDOVANOM CELKU

Spoločnosti nevyplýva povinnosť zostavovať konsolidovanú účtovnú závierku.

#### E. INFORMÁCIE O ÚČTOVNÝCH ZÁSADÁCH A ÚČTOVNÝCH METÓDACH

##### (a) Východiská pre zostavenie účtovnej závierky

Účtovná závierka bola zostavená za predpokladu nepretržitého trvania Spoločnosti (going concern).

Účtovné metódy a všeobecné účtovné zásady sú účtovnou jednotkou konzistentne aplikované.

##### (b) Dlhodobý nehmotný majetok a dlhodobý hmotný majetok

Dlhodobý majetok nakupovaný sa oceňuje obstarávacou cenou, ktorá zahŕňa cenu obstarania a náklady súvisiace s obstaraním (clo, prepravu, montáž, poistné a pod.).

Súčasťou obstarávacej ceny dlhodobého hmotného majetku od 1. januára 2003 nie sú úroky z cudzích zdrojov ani realizované kurzové rozdiely, ktoré vznikli do momentu uvedenia dlhodobého majetku do používania.

Súčasťou obstarávacej ceny dlhodobého nehmotného majetku nie sú od 1. júla 2010 úroky z cudzích zdrojov, ktoré vznikli do momentu zaradenia dlhodobého nehmotného majetku do používania.

Dlhodobý majetok vytvorený vlastnou činnosťou sa oceňuje vlastnými nákladmi. Vlastnými nákladmi sú všetky priame náklady vynaložené na výrobu alebo inú činnosť a nepriame náklady, ktoré sa vzťahujú na výrobu alebo inú činnosť.

Odpisy dlhodobého nehmotného majetku sú stanovené vychádzajúc z predpokladanej doby jeho používania a predpokladaného priebehu jeho opotrebenia. Odpisovať sa začína prvým dňom mesiaca v ktorom bol uvedený dlhodobý majetok do používania. Drobný dlhodobý nehmotný majetok, ktorého obstarávacia cena (resp. vlastné náklady) je 2 400 EUR a nižšia, sa odpisuje jednorazovo do nákladov pri uvedení do používania. Predpokladaná doba používania, metóda odpisovania a odpisová sadzba sú uvedené v nasledujúcej tabuľke:

	Predpokladaná doba používania v rokoch	Metóda odpisovania	Ročná odpisová sadzba v %
Softvér	4	lineárna	25
Drobný dlhodobý nehmotný majetok	rôzna	jednorazový odpis	100

Odpisy dlhodobého hmotného majetku sú stanovené vychádzajúc z predpokladanej doby jeho používania a predpokladaného priebehu jeho opotrebenia. Odpisovať sa začína prvým dňom mesiaca v ktorom bol dlhodobý majetok uvedený do používania. Drobný dlhodobý hmotný majetok, ktorého obstarávacia cena (resp. vlastné náklady) je 1 700 EUR a nižšia, sa odpisuje jednorazovo do nákladov pri uvedení do používania. Pozemky sa neodpisujú. Predpokladaná doba používania, metóda odpisovania a odpisová sadzba sú uvedené v nasledujúcej tabuľke:

	Predpokladaná doba používania v rokoch	Metóda odpisovania	Ročná odpisová sadzba v %
Stavby	20	lineárna	5,0
Stroje, prístroje a zariadenia	6 až 12	lineárna	16,7 až 8,3
Dopravné prostriedky	4 až 6	lineárna	25 až 16,7
Drobný dlhodobý hmotný majetok	rôzna	jednorazový odpis	100

**(c) Cenné papiere a podiely**

Cenné papiere a podiely sa oceňujú obstarávacími cenami vrátane nákladov súvisiacich s obstaraním. Od obstarávacej ceny je odpočítané zníženie hodnoty cenných papierov a podielov na základe ich tržného alebo znaleckého ocenenia.

**(d) Zásoby**

Zásoby sa oceňujú priemernou obstarávacou cenou (nakupované zásoby) alebo vlastnými nákladmi (zásoby vytvorené vlastnou činnosťou) alebo čistou realizačnou hodnotou.

Obstarávacia cena zahŕňa cenu zásob a náklady súvisiace s obstaraním (clo, prepravu, poistné, provízie, skonto a pod.). Úroky z cudzích zdrojov nie sú súčasťou obstarávacej ceny. Nakupované zásoby sa oceňujú váženým aritmetickým priemerom z obstarávacích cien.

Vlastné náklady zahŕňajú priame náklady (priamy materiál, priame mzdy a ostatné priame náklady) a časť nepriamych nákladov bezprostredne súvisiacich s vytvorením zásob vlastnou činnosťou (výrobná réžia). Správna réžia a odbytové náklady nie sú súčasťou vlastných nákladov. Súčasťou vlastných nákladov nie sú úroky z cudzích zdrojov.

Čistá realizačná hodnota je predpokladaná predajná cena znížená o predpokladané náklady na ich dokončenie a o predpokladané náklady súvisiace s ich predajom.

Zníženie hodnoty zásob sa upravuje vytvorením opravnej položky.

**(e) Zákazková výroba**

Zákazková výroba sa vykazuje použitím metódy stupňa dokončenia zákazky (angl. percentage-of-completion-method).

**(f) Zákazková výstavba nehnuteľností**

**Zákazková výstavba nehnuteľností – priebežný transfer**

Zákazková výstavba nehnuteľností určenej na predaj sa vykazuje podľa metódy stupňa dokončenia.

**Zákazková výstavba nehnuteľností – ostatná (nie priebežný transfer)**

Zákazková výstavba nehnuteľností určenej na predaj – ostatná (nie priebežný transfer) sa vykazuje metódou tzv. nulového zisku, t. j. zisk sa vykáže pri predaji nehnuteľností.

**(g) Pohľadávky**

Pohľadávky pri ich vzniku sa oceňujú ich menovitou hodnotou; postúpené pohľadávky a pohľadávky nadobudnuté vkladom do základného imania sa oceňujú obstarávacou cenou vrátane nákladov súvisiacich s obstaraním. Toto ocenenie sa znižuje o pochybné a nevymožiteľné pohľadávky.

**(h) Peňažné prostriedky a ceniny**

Peňažné prostriedky a ceniny sa oceňujú ich menovitou hodnotou. Zníženie ich hodnoty sa vyjadruje opravnou položkou.

**(i) Náklady budúcich období a príjmy budúcich období**

Náklady budúcich období a príjmy budúcich období sa vykazujú vo výške, ktorá je potrebná na dodržanie zásady vecnej a časovej súvislosti s účtovným obdobím.

**(j) Rezervy**

Rezervy sú záväzky s neurčitým časovým vymedzením alebo výškou; tvoria sa na krytie predpokladaných známych rizík alebo strát z podnikania. Oceňujú sa v očakávanej výške záväzku.

**(k) Záväzky**

Záväzky pri ich vzniku sa oceňujú menovitou hodnotou. Záväzky pri ich prevzatí sa oceňujú obstarávacou cenou. Ak sa pri inventarizácii zistí, že suma záväzkov je iná ako ich výška v účtovníctve, uvedú sa záväzky v účtovníctve a v účtovnej závierke v tomto zistenom ocenení.

**(l) Odložené dane**

Odložené dane (odložená daňová pohľadávka a odložený daňový záväzok) sa vzťahujú na:

- dočasné rozdiely medzi účtovnou hodnotou majetku a účtovnou hodnotou záväzkov vykázanou v súvahe a ich daňovou základňou,
- možnosť umorovať daňovú stratu v budúcnosti, ktorou sa rozumie možnosť odpočítať daňovú stratu od základu dane v budúcnosti,
- možnosť previesť nevyužitú daňovú odpočty a iné daňové nároky do budúcich období.

Odložená daňová pohľadávka sa účtuje iba do takej výšky, do akej je pravdepodobné, že bude možné dočasné rozdiely vyrovnáť voči budúcemu základu dane.

Pri výpočte odloženej dane sa použije sadzba dane z príjmov, o ktorej sa predpokladá, že bude platiť v čase vyrovnania odloženej dane, t.j. 21%

**(m) Výdavky budúcich období a výnosy budúcich období**

Výdavky budúcich období a výnosy budúcich období sa vykazujú vo výške, ktorá je potrebná na dodržanie zásady vecnej a časovej súvislosti s účtovným obdobím.

**(n) Dotácie zo štátneho rozpočtu**

O nároku na dotácie zo štátneho rozpočtu sa účtuje, ak je takmer isté, že na základe splnených podmienok na poskytnutie dotácie sa spoločnosti daná dotácia poskytne.

Dotácie na hospodársku činnosť spoločnosti sa najskôr vykazujú ako výnosy budúcich období a do výkazu ziskov a strát sa rozpúšťajú ako výnosy z hospodárskej činnosti v časovej a vecnej súvislosti s vynaložením nákladov na príslušný účel.

Dotácie na obstaranie dlhodobého hmotného majetku a dlhodobého nehmotného majetku sa najskôr vykazujú ako výnosy budúcich období a do výkazu ziskov a strát sa rozpúšťajú v časovej a vecnej súvislosti so zaúčtovaním odpisov z tohto dlhodobého majetku.

**(o) Prenájom (lízing)**

Operatívny prenájom. Majetok prenajatý na základe operatívneho prenájmu vykazuje ako svoj majetok jeho vlastník, nie nájomca.

Finančný prenájom (s kúpnu opciou; bez kúpnej opcie je považovaný za operatívny prenájom). Majetok prenajatý na základe zmluvy uzatvorenej do 31. decembra 2003 vykazuje ako svoj majetok jeho vlastník, nie nájomca. Majetok prenajatý na základe zmluvy uzatvorenej 1. januára 2004 a neskôr vykazuje ako svoj majetok jeho nájomca, nie vlastník.

**(p) Deriváty**

Deriváty sa oceňujú reálnou hodnotou.

Zmeny reálnych hodnôt zabezpečovacích derivátov sa účtujú bez vplyvu na výsledok hospodárenia, priamo do vlastného imania.

Zmeny reálnych hodnôt derivátov určených na obchodovanie na tuzemskej burze, zahraničnej burze alebo na inom verejnom trhu sa účtujú s vplyvom na výsledok hospodárenia.

Zmeny reálnych hodnôt derivátov určených na obchodovanie na neverejnom trhu sa účtujú bez vplyvu na výsledok hospodárenia, priamo do vlastného imania.

**(q) Majetok a záväzky zabezpečené derivátmi**

Majetok a záväzky zabezpečené derivátmi sa oceňujú reálnou hodnotou. Zmeny reálnych hodnôt majetku a záväzkov zabezpečených derivátmi sa účtujú bez vplyvu na výsledok hospodárenia, priamo do vlastného imania.

**(r) Cudzía mena**

Majetok a záväzky vyjadrené v cudzej mene sa ku dňu uskutočnenia účtovného prípadu prepočítavajú na menu euro referenčným výmenným kurzom určeným a vyhláseným Európskou centrálnou bankou (ECB) alebo Národnou bankou Slovenska (NBS) v deň predchádzajúci dňu uskutočnenia účtovného prípadu.

Majetok a záväzky vyjadrené v cudzej mene (okrem prijatých a poskytnutých preddavkov) sa ku dňu, ku ktorému sa zostavuje účtovná závierka, prepočítavajú na menu euro referenčným výmenným kurzom určeným a vyhláseným Európskou centrálnou bankou alebo Národnou bankou Slovenska v deň, ku ktorému sa zostavuje účtovná závierka, a účtujú sa s vplyvom na výsledok hospodárenia.

Prijaté a poskytnuté preddavky v cudzej mene prostredníctvom účtu vedeného v tejto cudzej mene sa prepočítavajú na menu euro referenčným výmenným kurzom určeným a vyhláseným Európskou centrálnou bankou alebo Národnou bankou Slovenska v deň predchádzajúci dňu uskutočnenia účtovného prípadu.

Prijaté a poskytnuté preddavky v cudzej mene na účet zriadený v eurách a z účtu zriadeného v eurách sa prepočítavajú na menu euro kurzom, za ktorý boli tieto hodnoty nakúpené alebo predané.

Prijaté a poskytnuté preddavky sa ku dňu, ku ktorému sa zostavuje účtovná závierka, na menu euro už neprepočítavajú.

**(s) Výnosy**

Tržby za vlastné výkony a tovar neobsahujú daň z pridanej hodnoty. Sú tiež znížené o zľavy a zrážky (rabaty, bonusy, skontá, dobropisy a pod.), bez ohľadu na to, či zákazník mal vopred na zľavu nárok, alebo či ide o dodatočne uznanú zľavu.

## F. INFORMÁCIE O ÚDAJOCH NA STRANE AKTÍV SÚVAHY

## 1. Dlhodobý hmotný majetok

Prehľad o pohybe dlhodobého hmotného majetku od 1. januára 2016 do 31. decembra 2016 a za porovnateľné obdobie od 1. januára 2015 do 31. decembra 2015 je uvedený v tabuľkách na stranách 18 až 19.

Dlhodobý majetok nie je premetom žiadneho záložného práva. Spoločnosť môže voľne nakladať so všetkým majetkom, ktorý vlastní

Dlhodobý hmotný majetok	Bežné obdobie (2016)								Spolu
	Pozemky	Stavby	Samostatné hnuteľné veci a súbory hnuteľných vecí	Pestovateľsk é celky trvalých porastov	Základné stádo a ťažné zvieratá	Ostatný dlhodobý hmotný majetok	Obstarávaný dlhodobý hmotný majetok	Poskytnuté preddavky na dlhodobý hmotný majetok	
a	b	c	d	e	f	g	h	i	j
Prvotné ocenenie									
<b>Stav na začiatku účtovného obdobia</b>	90 188	367 889	1 710 600	0	0	0	0	0	<b>2 168 677</b>
Prírastky	0	14 547	0	0	0	0	0	0	<b>14 547</b>
Úbytky	0	0	0	0	0	0	0	0	<b>0</b>
Presuny	0	0	0	0	0	0	0	0	<b>0</b>
<b>Stav na konci účtovného obdobia</b>	90 188	382 436	1 710 600	0	0	0	0	0	<b>2 183 224</b>
Oprávky									
<b>Stav na začiatku účtovného obdobia</b>	0	217 486	1 606 386	0	0	0	0	0	<b>1 823 872</b>
Prírastky	0	19 274	39 747	0	0	0	0	0	<b>59 021</b>
Úbytky	0	0	0	0	0	0	0	0	<b>0</b>
<b>Stav na konci účtovného obdobia</b>	0	236 760	1 646 133	0	0	0	0	0	<b>1 882 893</b>
Opravné položky									
<b>Stav na začiatku účtovného obdobia</b>	0	0	0	0	0	0	0	0	<b>0</b>
Prírastky	0	0	0	0	0	0	0	0	<b>0</b>
Úbytky	0	0	0	0	0	0	0	0	<b>0</b>
<b>Stav na konci účtovného obdobia</b>	0	0	0	0	0	0	0	0	<b>0</b>
Zostatková hodnota									
<b>Stav na začiatku účtovného obdobia</b>	90 188	150 403	104 214	0	0	0	0	0	<b>344 805</b>
<b>Stav na konci účtovného obdobia</b>	90 188	145 676	64 467	0	0	0	0	0	<b>300 331</b>

Spoločnosť v roku 2016 uskutočnila technické zhodnotenie sila v celkovej sume 14 547,0 €.

Dlhodobý hmotný majetok je poistený pre prípad škôd spôsobených krádežou a živelnou pohromou až do výšky 1.000.000,- EUR.

Prehľad o pohybe dlhodobého hmotného majetku  
31.12.2015

Dlhodobý hmotný majetok	Bezprostredne predchádzajúce účtovné obdobie (2014)								Spolu
	Pozemky	Stavby	Samostatné hnuteľné veci a súbory hnuteľných vecí	Pestovateľsk é celky trvalých porastov	Základné stádo a ťažné zvieratá	Ostatný dlhodobý hmotný majetok	Obstarávaný dlhodobý hmotný majetok	Poskytnuté preddavky na dlhodobý hmotný majetok	
a	b	c	d	e	f	g	h	i	j
Prvotné ocenenie									
<b>Stav na začiatku účtovného obdobia</b>	90 188	367 889	1 729 052	0	0	0	0	0	<b>2 187 129</b>
Prírastky	0	0	69 900	0	0	0	0	0	<b>69 900</b>
Úbytky	0	0	88 352	0	0	0	0	0	<b>88 352</b>
Presuny	0	0	0	0	0	0	0	0	<b>0</b>
<b>Stav na konci účtovného obdobia</b>	<b>90 188</b>	<b>367 889</b>	<b>1 710 600</b>	<b>0</b>	<b>0</b>	<b>0</b>	<b>0</b>	<b>0</b>	<b>2 168 677</b>
Oprávky									
<b>Stav na začiatku účtovného obdobia</b>	0	198 939	1 649 112	0	0	0	0	0	<b>1 848 051</b>
Prírastky	0	18 547	45 626	0	0	0	0	0	<b>64 173</b>
Úbytky	0	0	88 352	0	0	0	0	0	<b>88 352</b>
<b>Stav na konci účtovného obdobia</b>	<b>0</b>	<b>217 486</b>	<b>1 606 386</b>	<b>0</b>	<b>0</b>	<b>0</b>	<b>0</b>	<b>0</b>	<b>1 823 872</b>
Opravné položky									
<b>Stav na začiatku účtovného obdobia</b>	0	0	0	0	0	0	0	0	<b>0</b>
Prírastky	0	0	0	0	0	0	0	0	<b>0</b>
Úbytky	0	0	0	0	0	0	0	0	<b>0</b>
<b>Stav na konci účtovného obdobia</b>	<b>0</b>	<b>0</b>	<b>0</b>	<b>0</b>	<b>0</b>	<b>0</b>	<b>0</b>	<b>0</b>	<b>0</b>
Zostatková hodnota									
<b>Stav na začiatku účtovného obdobia</b>	90 188	168 950	79 940	0	0	0	0	0	<b>339 078</b>
<b>Stav na konci účtovného obdobia</b>	<b>90 188</b>	<b>150 403</b>	<b>104 214</b>	<b>0</b>	<b>0</b>	<b>0</b>	<b>0</b>	<b>0</b>	<b>344 805</b>

## 2. Dlhodobý finančný majetok

Spoločnosť nevládna žiaden dlhodobý finančný majetok. Finančné prostriedky využíva zásadne na financovanie vlastných podnikateľských aktivít, ďalej na financovanie rozvojových aktivít a v prípade voľných zdrojov tieto zhodnocuje cez termínové vklady kratšie ako rok uložené v bankách.

## 3. Zásoby

Situácia v zásobách na základe vykonanej fyzickej inventúry si nevyžaduje tvorbu opravných položiek. Úžitková hodnota zásob ostala zachovaná.

## 4. Údaje o zákazkovej výrobe

Spoločnosť nerealizuje výrobu na základe zákaziek. Svoje produkty spoločnosť predáva v štandardnom režime buď na základe dlhodobých zmlúv jedná sa hlavne o strategických odberateľov, alebo na základe krátkodobých objednávok alebo operatívne predaj zo zásob vyrobenej produkcie uloženej na sklade výrobkov.

## 5. Pohľadávky

Vývoj opravnej položky v priebehu účtovného obdobia je zobrazený v nasledujúcom prehľade:

Bežné účtovné obdobie (rok 2016)					
Pohľadávky	Stav opravnej položky k 31.12.2015	Tvorba opravnej položky	Zúčtovanie opravnej položky z dôvodu zániku opodstatnenosti	Zúčtovanie opravnej položky z dôvodu vyradenia majetku z účtovníctva	Stav opravnej položky k 31.12.2016
a	b	c	d	e	f
Pohľadávky z obchodného styku	23 564	8 362	0	8 022	23 904
Pohľadávky voči dcérskej účtovnej jednotke a materskej účtovnej jednotke	0	0	0	0	0
Ostatné pohľadávky v rámci konsolidovaného celku	0	0	0	0	0
Pohľadávky voči spoločníkom, členom a združeniu	0	0	0	0	0
Iné pohľadávky	0	0	0	0	0
<b>Pohľadávky spolu</b>	<b>23 564</b>	<b>8 362</b>	<b>0</b>	<b>8 022</b>	<b>23 904</b>

Veková štruktúra pohľadávok za bežné účtovné obdobie je uvedená v nasledujúcom prehľade:

Pohľadávky k 31.12.2016	V lehote splatnosti	Po lehote splatnosti	Pohľadávky spolu
a	b	c	d
<b>Dlhodobé pohľadávky</b>			
Pohľadávky z obchodného styku	0	0	0
Pohľadávky voči dcérskej účtovnej jednotke a materskej účtovnej jednotke	0	0	0
Ostatné pohľadávky v rámci konsolidovaného celku	0	0	0
Pohľadávky voči spoločníkom, členom a združeniu	0	0	0
Iné pohľadávky	0	0	0
<b>Dlhodobé pohľadávky spolu</b>	<b>0</b>	<b>0</b>	<b>0</b>
<b>Krátkodobé pohľadávky</b>			
Pohľadávky z obchodného styku	178 222	51 380	229 602
Pohľadávky voči dcérskej účtovnej jednotke a materskej účtovnej jednotke	0	0	0
Ostatné pohľadávky v rámci konsolidovaného celku	0	0	0
Pohľadávky voči spoločníkom, členom a združeniu	0	0	0
Sociálne poistenie	0	0	0
Daňové pohľadávky a dotácie	39 977	0	39 977
Iné pohľadávky	0	0	0
<b>Krátkodobé pohľadávky spolu</b>	<b>218 199</b>	<b>51 380</b>	<b>269 579</b>

Veková štruktúra pohľadávok za predchádzajúce účtovné obdobie je uvedená v nasledujúcom prehľade:

Pohľadávky k 31.12.2015	V lehote splatnosti	Po lehote splatnosti	Pohľadávky spolu
a	b	c	d
<b>Dlhodobé pohľadávky</b>			
Pohľadávky z obchodného styku	0	0	0
Pohľadávky voči dcérskej účtovnej jednotke a materskej účtovnej jednotke	0	0	0
Ostatné pohľadávky v rámci konsolidovaného celku	0	0	0
Pohľadávky voči spoločníkom, členom a združeniu	0	0	0
Iné pohľadávky	0	0	0
<b>Dlhodobé pohľadávky spolu</b>	<b>0</b>	<b>0</b>	<b>0</b>
<b>Krátkodobé pohľadávky</b>			
Pohľadávky z obchodného styku	41 451	222 107	263 558
Pohľadávky voči dcérskej účtovnej jednotke a materskej účtovnej jednotke	0	0	0
Ostatné pohľadávky v rámci konsolidovaného celku	0	0	0
Pohľadávky voči spoločníkom, členom a združeniu	0	0	0
Sociálne poistenie	0	0	0
Daňové pohľadávky a dotácie	2 412	0	2 412
Iné pohľadávky	0	0	0
<b>Krátkodobé pohľadávky spolu</b>	<b>43 863</b>	<b>222 107</b>	<b>265 970</b>

Pohľadávky podľa zostatkovej doby splatnosti sú uvedené v nasledujúcom prehľade:

Pohľadávky podľa zostatkovej doby splatnosti	31.12.2016	31.12.2015
a	b	c
Pohľadávky po lehote splatnosti	51 380	222 107
Pohľadávky so zostatkovou dobou splatnosti do jedného roka	218 199	43 863
<b>Krátkodobé pohľadávky spolu</b>	<b>269 579</b>	<b>265 970</b>
Pohľadávky so zostatkovou dobou splatnosti jeden rok až päť rokov	0	0
Pohľadávky so zostatkovou dobou splatnosti dlhšou ako päť rokov	0	0
<b>Dlhodobé pohľadávky spolu</b>	<b>0</b>	<b>0</b>

Pohľadávky nie sú zabezpečené záložným právom alebo inou formou zabezpečenia,

## 6. Finančné účty

Ako finančné účty sú vykázané peniaze v pokladnici, účty v bankách a cenné papiere. Účtami v bankách môže spoločnosť voľne disponovať.

Prehľad jednotlivých položiek finančných účtov:

	31. 12. 2016	31. 12. 2015
Pokladnica, ceniny	3 398	492
Bežné bankové účty	220 125	226 336
Bankové účty termínované	603 833	602 714
Peniaze na ceste	0	0
<b>Spolu</b>	<b>827 356</b>	<b>829 542</b>

## 7. Časové rozlíšenie

Ide o tieto položky:

	31. 12. 2016	31. 12. 2015
<b>Náklady budúcich období dlhodobé, z toho:</b>	<b>0</b>	<b>0</b>
	0	
<b>Náklady budúcich období krátkodobé, z toho:</b>	<b>1 134</b>	<b>1 135</b>
Poistné	1 134	1 135
		0
<b>Príjmy budúcich období dlhodobé, z toho:</b>	<b>0</b>	<b>0</b>
<b>Príjmy budúcich období krátkodobé, z toho:</b>	<b>0</b>	<b>0</b>
	0	0
<b>Spolu</b>	<b>1 134</b>	<b>1 135</b>

## G. INFORMÁCIE O ÚDAJOCH NA STRANE PASÍV SÚVAHY

### 1. Vlastné imanie

Informácie o vlastnom imaní sú uvedené v časti C a P.

### 2. Rezervy

Prehľad o rezervách za bežné účtovné obdobie je uvedený v nasledujúcom prehľade:

## Bežné účtovné obdobie (rok 2016)

a	Bežné účtovné obdobie (rok 2016)				Stav k 31. 12. 2016 f
	Stav k 31. 12. 2015 b	Tvorba c	Použitie d	Zrušenie e	
<b>Dlhodobé rezervy, z toho:</b>	<b>0</b>	<b>0</b>	<b>0</b>	<b>0</b>	<b>0</b>
	0	0	0	0	0
<b>Ostatné rezervy dlhodobé spolu</b>	<b>0</b>	<b>0</b>	<b>0</b>	<b>0</b>	<b>0</b>
<b>Krátkodobé rezervy z toho</b>	<b>47 369</b>	<b>27 674</b>	<b>47 369</b>	<b>0</b>	<b>27 674</b>
<b>I Zákonné rezervy krátkodobé</b>					
Mzdy za dovolenku vrátane sociálneho zabezpečenia	45 669	25 974	45 669	0	25 974
Rezerva na nevyfakturované	0	0	0	0	0
Rezerva na overenie účtovnej závierky	1 700	1 700	1 700	0	1 700
<b>Zákonné rezervy krátkodobé spolu</b>	<b>47 369</b>	<b>27 674</b>	<b>47 369</b>	<b>0</b>	<b>27 674</b>
<b>Ostatné rezervy krátkodobé</b>					
Iné	0	0	0	0	0
Neufakturované dodávky majetku	0	0	0	0	0
<b>Ostatné rezervy krátkodobé spolu</b>	<b>0</b>	<b>0</b>	<b>0</b>	<b>0</b>	<b>0</b>

Prehľad o rezervách za predchádzajúce účtovné obdobie je uvedený v nasledujúcom prehľade:

## Bezprostredne predchádzajúce účtovné obdobie (rok 2015)

a	Bezprostredne predchádzajúce účtovné obdobie (rok 2015)				Stav k 31.12.2015 f
	Stav k 31.12.2014 b	Tvorba c	Použitie d	Zrušenie e	
<b>Dlhodobé rezervy, z toho:</b>	<b>0</b>	<b>0</b>	<b>0</b>	<b>0</b>	<b>0</b>
	0	0	0	0	0
<b>Ostatné rezervy dlhodobé spolu</b>	<b>0</b>	<b>0</b>	<b>0</b>	<b>0</b>	<b>0</b>
<b>Krátkodobé rezervy, z toho:</b>	<b>54 847</b>	<b>47 369</b>	<b>54 847</b>	<b>0</b>	<b>47 369</b>
<b>Zákonné rezervy krátkodobé</b>					
Mzdy za dovolenku vrátane sociálneho zabezpečenia	53 087	45 669	53 087	0	45 669
rezerva na nevyfakturované dodávky	60	0	60		0
Rezerva na overenie účtovnej závierky a zostavenie daňového priznania	1 700	1 700	1 700	0	1 700
<b>Zákonné rezervy krátkodobé spolu</b>	<b>54 847</b>	<b>47 369</b>	<b>54 847</b>	<b>0</b>	<b>47 369</b>
<b>Ostatné rezervy krátkodobé spolu</b>					
Iné	0	0	0	0	0
Neufakturované dodávky majetku	0	0	0	0	0
<b>Ostatné rezervy krátkodobé spolu</b>	<b>0</b>	<b>0</b>	<b>0</b>	<b>0</b>	<b>0</b>

Rezervy na nevyfakturované dodávky majetku sa nevykazujú s vplyvom na výsledok hospodárenia.

**3. Závazky**

Štruktúra záväzkov (okrem bankových úverov) podľa zostatkovej doby splatnosti je uvedená v nasledujúcom prehľade:

	31. 12. 2016	31. 12. 2015
Závazky po lehote splatnosti	0	0
Závazky so zostatkovou dobou splatnosti do jedného roka vrátane	396 345	303 867
<b>Krátkodobé záväzky spolu</b>	<b>396 345</b>	<b>303 867</b>
Závazky so zostatkovou dobou splatnosti jeden rok až päť rokov	0	0
Závazky so zostatkovou dobou splatnosti nad päť rokov	0	0
<b>Dlhodobé záväzky spolu</b>	<b>0</b>	<b>0</b>

**4. Sociálny fond**

Tvorba a čerpanie sociálneho fondu v priebehu účtovného obdobia sú znázornené v nasledujúcom prehľade:

	31. 12. 2016	31. 12. 2015
<b>Začiatkový stav sociálneho fondu</b>	<b>2 317</b>	<b>922</b>
Tvorba sociálneho fondu na ťarchu nákladov	4 421	5 647
Tvorba sociálneho fondu zo zisku	3 772	5 522
Ostatná tvorba sociálneho fondu	0	0
<i>Tvorba sociálneho fondu spolu</i>	<i>8 193</i>	<i>11 169</i>
Čerpanie sociálneho fondu	9 515	9 774
<b>Konečný zostatok sociálneho fondu</b>	<b>995</b>	<b>2 317</b>

Časť sociálneho fondu sa podľa zákona o sociálnom fonde tvorí povinne na ťarchu nákladov a časť sa môže vytvárať zo zisku. Sociálny fond sa podľa zákona o sociálnom fonde čerpá na sociálne, zdravotné, rekreačné a iné potreby zamestnancov podľa vnútornej smernice pre tvorbu a použitie sociálneho fondu a v zmysle zákona o sociálnom fonde.

**5. Odložený daňový záväzok**

Výpočet odloženého daňového záväzku je uvedený v nasledujúcom prehľade:

EUR	2016		2015	
	Odložená daňová pohľadávka	Odložený daňový záväzok	Odložená daňová pohľadávka	Odložený daňový záväzok
<b>Položky odloženej dane</b>				
Rozdiel medzi daňovou a účtovnou zostatkovou hodnotou dlhodobého majetku		3 961		1 985
Rozdiel medzi daňovou a účtovnou hodnotou rezerv	1 700		1 700	
<b>Spolu základ odloženej dane</b>	<b>1 700</b>	<b>3 961</b>	<b>1 700</b>	<b>1 985</b>
<b>Netto odložený daňový záväzok 21% (r.2015 22%)</b>		<b>475</b>		<b>63</b>
<b>zmena odloženej dane</b>		<b>412</b>		<b>63</b>
zaúčtovaná ako náklad (výnos)		412		63

Pri výpočte odloženej dane sa použije sadzba dane z príjmov, o ktorej sa predpokladá, že bude platiť v čase vyrovnania odloženej dane. V roku 2016 pri výpočte odloženého daňového záväzku bola použitá sadzba 21%.

## 6. Bankové úvery

Spoločnosť v roku 2016 nečerpala žiadne bankové úvery. Spoločnosť všetky podnikateľské a rozvojové aktivity realizované v roku 2016 financovala z vlastných zdrojov.

## 7. Časové rozlíšenie

Štruktúra časového rozlíšenia je uvedená v nasledujúcom prehľade:

	31. 12. 2016	31. 12. 2015
<b>Výdavky budúcich období dlhodobé</b>	<b>0</b>	<b>0</b>
<b>Výdavky budúcich období krátkodobé, z toho:</b>	<b>0</b>	<b>0</b>
	0	0
<b>Výnosy budúcich období dlhodobé, z toho:</b>	<b>18 859</b>	<b>21 551</b>
Dotácie na obstaranie dlhodobého hmotného majetku	18 859	21 551
<b>Výnosy budúcich období krátkodobé, z toho:</b>	<b>2 693</b>	<b>2 693</b>
Dotácie na obstaranie dlhodobého hmotného majetku	2 693	2 693
Ostatné	0	0
<b>Spolu</b>	<b>21 552</b>	<b>24 244</b>

Spoločnosť získala v roku 2005 dotáciu na obstaranie sušičky dreva vo výške 42,5% obstarávacej ceny. Dotácie na obstaranie dlhodobého hmotného majetku najskôr vykazujú ako výnosy budúcich období a do výkazu ziskov a strát sa rozpušťaťajú v časovej a vecnej súvislosti so zaúčtovaním odpisov z tohto dlhodobého majetku.

## H. INFORMÁCIE O VÝNOSOCH

### 1. Tržby za vlastné výkony a tovar

Tržby za vlastné výkony a tovar podľa základných činností a rozhodujúcich produktov a služieb spoločnosti sú uvedené v nasledujúcom prehľade:

Oblasť odbytu	Tržby z predaja tovaru		Tržby za rezivo, piliny		Tržby za prepravu		Spolu	
	2016	2015	2016	2015	2016	2015	2016	2015
a	b	c	d	e	f	g		
Slovenská republika	111 128	26 248	1 901 676	2 225 267	18 517	27 170	<b>2 031 321</b>	<b>2 278 685</b>
Štáty EU	66 556	312 781	1 507 627	2 015 010	2 474	1 950	<b>1 576 657</b>	<b>2 329 741</b>
Ostatné	0	0	0	0	0	0	<b>0</b>	<b>0</b>
<b>Spolu</b>	<b>177 684</b>	<b>339 029</b>	<b>3 409 303</b>	<b>4 240 277</b>	<b>20 991</b>	<b>29 120</b>	<b>3 607 978</b>	<b>4 608 426</b>

**2. Zmena stavu zásob vlastnej výroby**

Spoločnosť má denný uzavretý výrobný cyklus z toho dôvodu nevykazuje v účtovníctve rozpracovanú výrobu, zmena stavu zásob hotových výrobkov zachytáva účtovné stavy skladu hotových výrobkov k 31.12. príslušného roku a tieto sa vždy skontrolujú fyzickou inventúrou a porovnávajú s evidenčným účtovným stavom. Tento sa dokumentuje zápisom.

a	2016		2015		Zmena stavu vnútroorganizačných zásob	
	Konečný zostatok	Konečný zostatok	Začiatkový stav	2016	2015	
	b	c	d	e	f	
Nedokončená výroba a polotovary vlastnej výroby	0	0	0	0	0	
Výrobky	73 416	65 797	165 497	7 619	-99 700	
Zvieratá	0	0	0	0	0	
<b>Spolu</b>	<u>73 416</u>	<u>65 797</u>	<u>165 497</u>	7 619	-99 700	
Manká a škody				0	0	
Reprezentačné				0	0	
Dary				0	0	
Iné				0	0	
<b>Zmena stavu vnútroorganizačných zásob vo výkaze ziskov a strát</b>				<u>7 619</u>	<u>-99 700</u>	

**3. Aktivácia nákladov, výnosy z hospodárskej činnosti, finančnej činnosti a mimoriadnej činnosti**

Prehľad o výnosoch pri aktivácii nákladov, výnosoch z hospodárskej činnosti, finančnej činnosti a mimoriadnej činnosti je uvedený v nasledujúcom prehľade:

	2016	2015
<b>Významné položky pri aktivácii nákladov, z toho:</b>	<b>0</b>	<b>0</b>
Dlhodobý hmotný majetok vytvorený vlastnou činnosťou	0	0
Ostatná aktivácia	0	0
<b>Ostatné významné položky výnosov z hospodárskej činnosti, z toho:</b>	<b>2 692</b>	<b>2 692</b>
zúčtovanie dotácie	2 692	2 692
poistné plnenie	0	0
<b>Finančné výnosy, z toho:</b>	<b>1 396</b>	<b>11 614</b>
<i>Kurzové zisky, z toho:</i>		
Kurzové zisky ku dňu, ku ktorému sa zostavuje účtovná závierka	7	9 649
	0	1 144
<i>Ostatné významné položky finančných výnosov, z toho:</i>		
Výnosy z cenných papierov a podielov	1 389	1 965
Výnosové úroky	0	0
Ostatné finančné výnosy	1 389	1 965
	0	0
<b>Mimoriadne výnosy, z toho:</b>	<b>0</b>	<b>0</b>
Náhrada škody zo živelných pohrôm od poisťovne	0	0

Spoločnosť na základe vykázaných výnosov z finančných operácií zhodnocuje finančné aktíva formou vkladov dočasne voľných finančných prostriedkov na termínových účtoch v banke.

**4. Čistý obrat**

Čistý obrat spoločnosti pre účely zistenia povinnosti overenia individuálnej účtovnej závierky audítorom [§ 19 ods. 1 písm. a) zákona o účtovníctve] je uvedený v nasledujúcom prehľade:

	2016	2015
Tržby za vlastné výrobky	3 409 303	4 240 277
Tržby z predaja služieb	22 987	30 795
Tržby za tovar	177 684	339 029
Iné výnosy súvisiace s bežnou činnosťou	0	0
<b>Čistý obrat spolu</b>	<b>3 609 974</b>	<b>4 610 101</b>

## I. INFORMÁCIE O NÁKLADOCH

## 1. Náklady na poskytnuté služby, ostatné náklady na hospodársku činnosť, finančné a mimoriadne náklady

Prehľad o nákladoch na výrobu a poskytnuté služby, ostatných nákladoch na hospodársku činnosť, finančných a mimoriadnych nákladoch:

	2016	2015
<b>Náklady na poskytnuté služby, z toho:</b>	<b>231 249</b>	<b>380 046</b>
<i>Náklady voči audítorovi, audítorskej spoločnosti, z toho:</i>	<i>1 700</i>	<i>1 700</i>
Náklady na overenie individuálnej účtovnej závierky	1 700	1 700
 <i>Ostatné významné položky nákladov za poskytnuté služby, z toho:</i>	 229 549	 378 346
Opravy a údržba	60 436	102 009
Prepravné	109 672	194 773
Sprostredkovateľské služby	23 385	43 436
Vedenie motorových vozíkov	10 286	13 372
Ostatné služby	25 770	24 756
 <b>Ostatné významné položky nákladov z hospodárskej činnosti, z toho:</b>	 <b>4 674</b>	 <b>5 124</b>
Odpis pohľadávok	0	0
Poistenie	4 530	4 667
Pokuty a penále	144	457
Iné	0	0
 <b>Finančné náklady, z toho:</b>	 <b>6 215</b>	 <b>15 659</b>
<i>Kurzové straty, z toho:</i>	<i>5 223</i>	<i>14 521</i>
Kurzové straty ku dňu, ku ktorému sa zostavuje účtovná závierka	5 223	14 521
 <i>Ostatné významné položky finančných nákladov, z toho:</i>	 992	 1 138
Nákladové úroky	0	0
Bankové poplatky	992	1 138
 <b>Mimoriadne náklady, z toho:</b>	 <b>0</b>	 <b>0</b>
Škody zo živelných pohrôm na majetku	0	0

**J. INFORMÁCIE O DANIACH Z PRÍJMOV**

Prevod od teoretickej dane z príjmov k vykázanej dani z príjmov je uvedený v nasledujúcom prehľade:

a	2016			2015		
	Základ dane b	Daň c	Daň v % d	Základ dane e	Daň f	Daň v % g
Výsledok hospodárenia pred zdanením, z toho:	60 373		100,00 %	99 297		100,00 %
teoretická daň		13 282	22,00 %		21 845	22,00 %
Daňovo neuznané náklady (trvalé)	1 247	274	0,45 %	1 206	265	0,27 %
Výnosy nepodliehajúce dani		0	0,00 %		0	0,00 %
Vplyv zmeny sadzby dane		-22	-0,04 %			
rozdiel v zrážkovej dani z úrokov		-42	-0,07 %		-56	-0,06 %
<b>Spolu</b>	<b>61 620</b>	<b>13 492</b>	<b>22,35 %</b>	<b>100 503</b>	<b>22 054</b>	<b>22,21 %</b>
<b>Spolu vykázaná daň</b>		<b>13 492</b>	<b>22,35 %</b>		<b>22 054</b>	<b>22,21 %</b>
<b>Splatná daň z príjmov</b>		<b>13 080</b>	<b>21,67 %</b>		<b>21 991</b>	<b>22,15 %</b>
Odložená daň z príjmov		412	0,68 %		63	0,06 %
<b>Celková daň z príjmov</b>		<b>13 492</b>	<b>22,35 %</b>		<b>22 054</b>	<b>22,21 %</b>

**K. INFORMÁCIE O ÚDAJOCH NA PODSÚVAHOVÝCH ÚČTOCH****1. Najatý majetok**

Spoločnosť nemá evidovaný žiaden majetok na podsúvahových účtoch.

**2. Prenajatý majetok**

Spoločnosť na svoju činnosť používa výlučne svoj majetok, ktorý má vo vlastníctve s evidenciou v účtovníctve a operatívnej evidencii podľa charakteru majetku a účtovných pravidiel jeho evidencie. Priestory určené na bývanie prenajíma väčšinou svojim zamestnancom na báze nájomnej zmluvy.

**L. INFORMÁCIE O INÝCH AKTÍVACH A INÝCH PASÍVACH****1. Podmienené záväzky**

Spoločnosť nemá žiadne podmienené záväzky, ktoré by sa nesledovali v bežnom účtovníctve a neuvádzali v súvahe:

Vzhľadom na to, že mnohé oblasti slovenského daňového práva doteraz neboli dostatočne overené praxou, existuje neistota v tom, ako by ich v prípade ich existencie daňové orgány aplikovali. Mieru tejto neistoty nie je možné kvantifikovať a zanikne až potom, keď budú k dispozícii právne precedensy, prípadne oficiálne interpretácie príslušných finančných orgánov.

**2. Ostatné finančné povinnosti**

Spoločnosť nemá finančné povinnosti, ktoré sa nesledujú v bežnom účtovníctve a neuvádzajú v súvahe.

**3. Podmienení majetok**

Spoločnosť neregistruje a nemá podmienený majetok.

**M. INFORMÁCIE O EKONOMICKÝCH VZŤAHOCH ÚČTOVNEJ JEDNOTKY A SPRIAZNENÝCH OSÔB**

Významným spoločníkom spoločnosti je spoločnosť PRO POPULO Poprad s.r.o., ktorá vlastní 30% podiel na základnom imaní spoločnosti. Súčasne je spoločnosť hlavným dodávateľom surovej drevnej hmoty do prevádzky píla Kežmarok, kde dodávky drevnej hmoty sa realizujú na báze ¼ ročných zmluvných dodávok a sú strategickým a stabilizačným faktorom v podnikaní spoločnosti. Pravidelnosť dodávok drevnej hmoty veľmi pozitívne ovplyvňuje ekonomiku spoločnosti a jej pozíciu na trhu s drevnou hmotou. Všetky obchody boli uskutočnené na základe bežných trhových podmienok. Spoločnosť uskutočnila v priebehu účtovného obdobia nasledujúce obchodné transakcie s touto spriaznenou osobou:

Spriaznená osoba	Kód druhu obchodu	Hodnotové vyjadrenie obchodu	
		2016	2015
a	b	c	d
<b>Transakcia so spriaznenou osobou:</b>			
<b>Nákup surovej drevnej hmoty v m3</b>	01	<b>29 768</b>	<b>36 463</b>
Nákup surovej drevnej hmoty v euro mene	01	2 211 167	2 564 405
Iné transakcie vo finančnom vyjadrení:	02	0	0
Priemerná cena nakupovaných surovín		74,28 €	70,33 €
<b>Celkový ročný objem obchodu v euro mene</b>		<b>2 211 167</b>	<b>2 564 405</b>

LEGENDA: kód 01 – dodávka základného materiálu  
02 – predaj nepotrebnéj techniky

Vybrané aktíva a pasíva vyplývajúce z transakcií so spriaznenými osobami sú uvedené v nasledujúcom prehľade:

	31. 12. 2016	31. 12. 2015
Pohľadávky z obchodného styku	0	0
Ostatné pohľadávky v rámci konsolidovaného celku	0	0
<b>Spolu aktíva</b>	<b>0</b>	<b>0</b>
Ostatné dlhodobé záväzky	0	0
Záväzky z obchodného styku	333 901	238 899
<b>Spolu pasíva</b>	<b>333 901</b>	<b>238 899</b>

**N. INFORMÁCIE O SKUTOČNOSTIACH, KTORÉ NASTALI PO DNI, KU KTORÉMU SA ZOSTAVUJE ÚČTOVNÁ ZÁVIERKA, DO DŇA ZOSTAVENIA ÚČTOVNEJ ZÁVIERKY**

Po 31. decembri 2016 nenastali žiadne významné udalosti, ktoré by mali významný vplyv na verné zobrazenie skutočností, ktoré sú predmetom účtovníctva spoločnosti za rok 2016.

**O. INFORMÁCIE O VLASTNOM IMANÍ**

Prehľad o pohybe vlastného imania v priebehu účtovného obdobia je uvedený v nasledujúcom prehľade:

EUR	Základné imanie	Zákonný rezervný fond	Ostatné fondy zo zisku	Výsledok hospodárenia minulých rokov	Výsledok hospodárenia	Spolu
<b>1. januára 2015</b>	15 000	16 418	1 020 714	0	86 990	1 139 122
vyplatené dividendy					-50 000	-50 000
vyplatené odmeny			-47 375			-47 375
tvorba sociálneho fondu			-5 000		-522	-5 522
presun			36 468		-36 468	0
Zisk za účtovné obdobie					77 243	77 243
<b>31. decembra 2015</b>	<b>15 000</b>	<b>16 418</b>	<b>1 004 807</b>	<b>0</b>	<b>77 243</b>	<b>1 113 468</b>
vyplatené dividendy				0	-40 000	-40 000
vyplatené odmeny			-85 771		0	-85 771
tvorba sociálneho fondu			-3 000		-772	-3 772
presun			36 471		-36 471	0
Zisk za účtovné obdobie					46 881	46 881
<b>31. decembra 2016</b>	<b>15 000</b>	<b>16 418</b>	<b>952 507</b>	<b>0</b>	<b>46 881</b>	<b>1 030 806</b>

Výška základného imania spoločnosti sa v priebehu účtovného obdobia roka 2016 nemenila.

V zmysle pravidiel o použití prostriedkov zo štatutárneho fondu spoločnosti bola na základe plnenia operatívnych úloh rozhodnutím konateľov vyplatená odmena konateľom a zamestnancov spoločnosti vo forme polročnej a ročnej odmeny čím spoločnosť realizovala svoje záväzky zo sociálneho programu spoločnosti.

Pohyby v jednotlivých položkách boli vykázané a realizované na základe rozhodnutia valného zhromaždenia spoločníkov spoločnosti respektíve rozhodnutím konateľov v prípade použitia prostriedkov zo štatutárneho fondu spoločnosti.

Rozdelenie účtovného zisku spoločnosti za rok 2015 bolo v súlade s rozhodnutím valného zhromaždenia spoločníkov spoločnosti, ktoré sa konalo 19.05.2016.

	2015	
Účtovný zisk		77 243
<b>Rozdelenie účtovného zisku</b>	<b>2 016</b>	
Prídel do zákonného rezervného fondu		0
Prídel do štatutárnych a ostatných fondov		36 471
Prídel do sociálneho fondu		772
Prídel na zvýšenie základného imania		0
Úhrada straty minulých období		0
Prevod do nerozdeleného zisku minulých rokov		0
Rozdelenie podielu na zisku spoločníkom, členom		40 000
Tantiémy pre orgány spoločnosti		0
<b>Spolu</b>		<b>77 243</b>

**R. PREHĽAD PEŇAŽNÝCH TOKOV K 31. DECEMBRU 2016**

	<b>2016</b>	<b>2015</b>
	EUR	EUR
<b>Čistý zisk (pred odpočítaním daňových a mimoriadnych položiek)</b>	<b>60 373</b>	<b>99 297</b>
Úpravy o nepeňažné operácie:		
Odpisy dlhodobého majetku	59 021	64 173
Odpis pohľadávky	8 022	0
Zmena stavu opravnej položky k pohľadávkam	340	7 675
Zmena stavu časového rozlíšenie nákladov a výnosov	-2 691	-2 666
Zmena stavu rezerv	-19 695	-7 478
Úrokové náklady (netto)	-1 389	-1 965
Strata / (zisk) z predaja dlhodobého majetku	0	-16 000
Ostatné položky nezahrnuté do nepeňažných operácií		-1 135
<b>Zisk z prevádzky pred zmenou pracovného kapitálu</b>	<b>103 981</b>	<b>141 901</b>
Zmena pracovného kapitálu:		
Úbytok (prírastok) pohľadávok z obchodného styku a príjmov BO	-5 242	201 380
Úbytok (prírastok) zásob	-29 910	133 116
(Úbytok) prírastok záväzkov a výdavkov budúcich období	91 156	-341 523
<b>Prevádzkové peňažné toky</b>	<b>159 985</b>	<b>134 874</b>
	<b>2016</b>	<b>2015</b>
	EUR	EUR
<b>Peňažné toky z prevádzkovej činnosti</b>		
Prevádzkové peňažné toky	<b>159 985</b>	<b>134 874</b>
Zaplatené úroky	0	0
Prijaté úroky	1 389	1 965
Zaplatená daň z príjmov	-19 469	-33 060
Vyplatené dividendy	-40 000	-50 000
Vyplatené odmeny zo zisku	-85 771	-47 375
prídel do sociálneho fondu zo zisku	-3 772	-5 522
<b>Čisté peňažné toky z prevádzkovej činnosti</b>	<b>12 362</b>	<b>882</b>
<b>Peňažné toky z investičnej činnosti</b>		
Nákup dlhodobého majetku	-14 548	-69 900
Príjmy z predaja dlhodobého majetku	0	16 000
<b>Čisté peňažné toky z investičnej činnosti</b>	<b>-14 548</b>	<b>-53 900</b>
<b>Peňažné toky z finančnej činnosti</b>		
<b>Čisté peňažné toky z finančnej činnosti</b>	<b>0</b>	<b>0</b>
Kurzové rozdiely k peňažným prostriedkom a ekvivalentom	0	1 135
<b>Prírastky (úbytky) peňažných prostriedkov a peňažných ekvivalentov</b>	<b>-2 186</b>	<b>-51 883</b>
Peňažné prostriedky a peňažné ekvivalenty na začiatku roka	829 542	881 425
<b>Peňažné prostriedky a peňažné ekvivalenty na konci roka</b>	<b>827 356</b>	<b>829 542</b>

**Peňažné prostriedky**

Peňažnými prostriedkami (angl. cash) sa rozumejú peňažné hotovosti, ekvivalenty peňažných hotovostí, peňažné prostriedky na bežných účtoch v bankách, kontokorentný účet a časť zostatku účtu Peniaze na ceste, ktorý sa viaže na prevod medzi bežným účtom a pokladnicou alebo medzi dvoma bankovými účtami.

**Ekvivalenty peňažných prostriedkov**

Ekvivalentmi peňažných prostriedkov (angl. cash equivalents) sa rozumie krátkodobý vysoko likvidný finančný majetok zameniteľný za vopred známu sumu peňažných prostriedkov, pri ktorom nie je riziko výraznej zmeny jeho hodnoty v najbližších troch mesiacoch odo dňa, ku ktorému sa zostavuje účtovná závierka, napríklad termínované vklady na bankových účtoch, ktoré sú uložené najviac na trojmesačnú výpovednú lehotu, likvidné cenné papiere určené na obchodovanie, prioritné akcie obstarané účtovnou jednotkou, ktoré sú splatné do troch mesiacov odo dňa, ku ktorému sa zostavuje účtovná závierka.