

# VÝROČNÁ SPRÁVA 2016

**BOST SK, a.s.**



## Obsah

1	História spoločnosti.....	3
2	Predmet podnikania.....	4
3	Orgány akciovej spoločnosti.....	5
3.1	Dozorná rada: .....	5
3.2	Predstavenstvo spoločnosti:.....	5
3.3	Výkonný manažment:.....	5
3.4	Správa .....	5
4	Výsledky podnikateľskej činnosti.....	6
4.1	Reštrukturalizácia spoločnosti.....	6
4.2	Rozdelenie spoločnosti .....	7
4.3	Zameranie spoločnosti .....	7
4.4	Výskum inovatívnych metód čistenia odpadových vôd .....	7
4.5	Úverové zaťaženie spoločnosti.....	8
5	Budúci vývoj činnosti účtovnej jednotky .....	9
6	Dôležité finančné a nefinančné ukazovatele.....	10
6.1	Grafy základných ukazovateľov 2014 – 2016 .....	11
6.2	Výnosy 2014 – 2016.....	11
6.3	Štruktúra výnosov v roku 2016.....	12
6.4	Tržby 2014 – 2016 .....	12
6.5	Rozdelenie tržieb podľa komodít.....	13
7	Účtovná závierka a jej štruktúra.....	14
7.1	Štruktúra majetku.....	14
7.2	Štruktúra zdrojov krytia .....	14
7.3	Medziročné porovnanie zdrojov krytia.....	15
7.4	Štruktúra dlhodobého majetku a krátkodobého majetku v rokoch 2014 – 2016.....	15
8	Návrh na vyrovnanie straty.....	16
9	Následné udalosti po dni ku ktorému sa zostavuje účtovná závierka .....	17

# 1 História spoločnosti

História spoločnosti BOST SK, a.s. sa začala písať 11. septembra 1990, kedy bola schválená živnosť fyzickej osoby Vladimíra Bielika. Postupne sa firma transformovala z fyzickej osoby cez spoločnosť s ručením obmedzeným až po akciovú spoločnosť. Počas celej éry zostala 100% nezávislou rodinnou firmou. Síce trvale podkapitalizovanou, o to viac museli byť finančné prostriedky smerované na rozvoj. Tomuto rozvoju podstatne pomohli fondy EÚ, z ktorých mohla firma investovať do výstavby výrobnéj haly a kúpy najmodernejších technológií.

Firma mala počas svojho fungovania aj dobré obdobia, ale aj tie horšie, ktoré sa začali prehlbovať počas hospodárskej krízy. Rok 2013 a 2014 bol tým rokom, keď sa v slovenskej ekonomike a rovnako v našom podniku naplno ukázala sila druhej vlny krízy, čo sa prejavilo na prepade tržieb v rokoch 2012 – 2014 oproti roku 2011 za súčasného redukovania počtu zamestnancov. Platobná nedisciplína našich odberateľov sa odzrkadlila aj na našej spoločnosti. Koncom roka 2014 sme sa dostali do úpadku, a to formou platobnej neschopnosti voči našim veriteľom. Naša spoločnosť preto pre dosiahnutie ozdravenia spoločnosti začala začiatkom roka 2015 proces reštrukturalizačného konania, ktorý je zákonným prostriedkom na ochranu pred veriteľmi.

V súvislosti s ozdravením spoločnosti a.s. modifikovala svoju činnosť, kedy si zachovala aktivity perspektívne, ktoré jej budú prinášať tržby a pridanú hodnotu. Ostatné činnosti spoločnosť ukončila.

V oblasti životného prostredia sa spoločnosť angažuje v environmentálnom povedomí. Cieľom je šetriť prírodné zdroje – materiály, suroviny a energie, minimalizovať množstvo odpadu, školeniami a aktivitami zvýšiť environmentálne povedomie pracovníkov. Rovnako sa zlepšilo aj nakladanie s odpadom. V porovnaní s minulými rokmi sa množstvo odpadu každoročne znižuje. V spoločnosti máme zavedený zber a triedenie plastového a papierového odpadu, zber železného šrotu a elektroodpadu.

Spoločnosť v súvislosti so súčasným trendom rozvoja v oblasti ekológie a ochrany životného prostredia sa aktívne snaží napojiť na túto oblasť hospodárstva a vybudovať si postavenie na trhu v oblasti čistenia odpadových vôd, kde v tomto smere vyvíja za súčinnosti externých odborníkov výskum a vývoj. V roku 2015 obstarala do majetku prototyp modelovej kontajnerovej čističky odpadových vôd so zameraním na priemyselné oblasti.

## 2 Predmet podnikania

- kúpa tovaru za účelom jeho predaja konečnému spotrebiteľovi v rozsahu voľných ohlasovacích živností
- zámočníctvo
- návrhy, opravy elektronických a mechanických častí obrábacích strojov
- výroba, inštalácia, opravy elektrických strojov a prístrojov
- montáž a opravy meracej a regulačnej techniky
- elektroinštalatérstvo
- sprostredkovanie výroby, dopravy, obchodu a služieb v rozsahu voľných živností
- vedenie účtovníctva
- finančný a operačný lízing
- preverovanie systémov riadenia akosti
- poradenská a konzultačná činnosť v predmete podnikania v rozsahu voľnej živnosti
- prenájom strojov a prístrojov s/bez obsluhujúceho personálu
- prieskum trhu a verejnej mienky
- montáž a opravy zvislých a posuvných brán s motorovým pohonom
- sprostredkovanie zamestnania za úhradu
- ubytovacie služby bez prevádzkovania pohostinských činností
- výskum a vývoj v oblasti technických vied
- prenájom nehnuteľností spojený s poskytovaním iných než základných služieb spojených s prenájomom
- kovoobrábanie.



## 4 Výsledky podnikateľskej činnosti

### 4.1 Reštrukturalizácia spoločnosti

Spoločnosť BOST SK, a.s. sa koncom roka 2014 dostala do úpadku, a to formou platobnej neschopnosti. V dôsledku toho poverila spoločnosť BOST SK, a.s. dňa 15.1.2015 obchodnú spoločnosť BANKRUPTCY & RECOVERY SERVICE, k.s. so sídlom kancelárie Nám. M. Benku 10, 811 07 Bratislava, IČO 36 669 415, správcu zapísaného v zozname správcov vedenom Ministerstvom spravodlivosti SR pod č. S1169, vypracovaním reštrukturalizačného posudku. Správca vo svojom posudku reštrukturalizáciu odporučil a následne o tomto procese rozhodol Okresný súd Trenčín dňa 16.3.2015. **Okresný súd Trenčín rozhodol** v konaní vedenom pod sp. Zp.: 40R/3/2015, uznesením zo dňa 16.03.2015, **o začatí reštrukturalizačného konania**. Uznesenie bolo zverejnené v Obchodnom vestníku Slovenskej republiky č. 56/2015 s účinkami zverejnenia ku dňu 24.03.2015. Zverejnením v Obchodnom vestníku 24.3.2015 bol proces reštrukturalizácie zahájený od 25.3.2015. Veritelia si mohli začať prihlasovať svoje pohľadávky v zmysle zákonných lehôt.

Reštrukturalizačný plán bol dňa 2.11.2015 schválený veriteľským výborom a dňa 25.11.2015 bol prijatý schvaľovacou schôdzou.

Okresný súd Trenčín potvrdil reštrukturalizačný plán dňa 15. decembra 2015. Zverejnením reštrukturalizačného plánu v Obchodnom vestníku Slovenskej republiky č. 244/2015 dňa 21.12.2015 bol proces reštrukturalizácie úspešne ukončený dňom 22.12.2015.

Veritelia si v procese reštrukturalizácie prihlásili svoje pohľadávky v celkovej zistenej sume 4 853 895 EUR. Veritelia boli rozdelení do 7 skupín. V skupine 1 – 5 sú zaradené záväzky voči bankám a štátnym inštitúciám, ide o záväzky, na ktoré je zriadené záložné právo, resp. ide o tzv. podmienené záväzky. V skupine číslo 6 sú zaradené záväzky voči obchodným spoločnostiam, zdravotným a sociálnym poisťovniam, daňovému úradu, ide najmä o záväzky z obchodného styku, záväzky z prijatých zábezpek, záväzkov z prijatých preddavkov, záväzky zo zdravotného a sociálneho zabezpečenia, záväzky z daňových povinností a pod. Celková hodnota zistených záväzkov zaradených do skupiny číslo 6 je 1 801 146 EUR. V zmysle schváleného reštrukturalizačného plánu bude z tejto hodnoty 1 801 tis. EUR uspokojených 25% hodnoty záväzkov, t.j. 449 251 EUR. Tieto záväzky budú splácané postupne v pravidelných polročných splátkach až do roku 2020. Veritelia majú možnosť výmeny svojich pohľadávok za akcie alebo inú majetkovú účasť na spoločnosti.

V roku 2015 sa zároveň 50% zistených záväzkov zaradených do skupiny číslo 6 v sume 801 234 EUR odpísalo do výnosov v zmysle zákona. Spoločnosť aj všetky ostatné neprihlásené záväzky veriteľov vzniknuté pred 24.3.2015 odpísala do výnosov vo výške 388 250 EUR. Celkový odpis záväzkov do výnosov vzniknutých pred 24.3.2015 bol vo výške 1 189 484 EUR. Tieto záväzky v zmysle zákona o KaR už nebudú môcť byť vymáhané veriteľmi. Záväzky poslednej skupiny spoločnosť zatiaľ ponechala v pasívach bez zmeny.

## 4.2 Rozdelenie spoločnosti

Začiatkom roka 2015 spoločnosť BOST SK, a.s. bola členená ešte do 5 samostatných divízií: divízia Stroje, divízia Brány, divízia Služby, divízia Kovovýroba, divízia Automatizácia a Projekty.

Spoločnosť BOST SK, a.s. v súvislosti so vstupom do reštrukturalizácie modifikovala svoju činnosť nasledovným spôsobom:

- Spoločnosť si zachovala aktivity, ktoré jej prinášajú cca 80% tržieb a pridanej hodnoty, t.j. vedecko-výskumné projekty, technologické projekty a predaj CNC strojov a robotov.
- Spoločnosť, aktivity/divízie stratové, dlhodobo neudržateľné a s nízkou prioritou presunula na samostatné spoločnosti, ktoré sídlia v areáli BOSTu a ktoré budú uhrádzať pravidelné nájomné za budovy, či vybavenie. Spolu s presunom aktivít redukovala spoločnosť aj stav zamestnancov na dnešných 15.
- Novovzniknutým spoločnostiam v areáli BOSTu sa okrem pravidelného nájomného za zariadené priestory a technické vybavenie dielní so strojovým parkom poskytujú účtovné, personálne, právne, finančné a ďalšie služby.

## 4.3 Zameranie spoločnosti

Najväčší podiel na tržbách plynul z predaja CNC technológií a robotov, až 71%. V súčasnosti sa na slovenskom a európskom trhu najviac umiestňujú značky renovovaných svetových výrobcov Quaser zo Švajčiarska a z Taiwanu. Spoločnosť predáva strojné zariadenia aj od výrobcov z Japonska, Nemecka, Anglicka a Českej republiky, kde produktové portfólio tvoria najmä CNC obrábacie centrá, frézky, sústruhy, horizontky, robodrilly a roboty i ostatné zariadenia a ich príslušenstvo. V roku 2016 spoločnosť zrealizovala kontrakty v hodnote 1 592 tis. EUR.

Druhý najväčší podiel na tržbách plynul zo zabezpečenia kovovýroby, až 17%. Tretí pravidelný a stabilný príjem plynie z prenájmu nehnuteľností, prenájmu strojov a zariadení a z poskytovania účtovných, mzdových a personálnych služieb spoločnostiam sídliacim v areáli BOSTu, kde za tieto služby plynuli spoločnosti príjmy v roku 2016 vo výške 240 tis. EUR, čo predstavuje 11% z celkových tržieb spoločnosti.

Spoločnosť sa zameriava aj na projektové obchodovanie, ktoré spadá priamo pod vedenie firmy. Tieto projekty sú prevažne zamerané na riešenie výrobnotechnologických potrieb odberateľov a výskumno-vývojové činnosti – hlavne pre väčšie firmy. Jedná sa o veľké strategické projekty, „Hi-Tech“ zákazky v oblasti výskumu a vývoja, ktoré si vyžadujú veľké časové úsilie, ktoré môže v niektorých prípadoch trvať aj niekoľko mesiacov či rokov.

## 4.4 Výskum inovatívnych metód čistenia odpadových vôd

V júli 2014 podpísala spoločnosť BOST SK, a. s., v oblasti výskumu a vývoja, zmluvu o poskytnutí nenávratného finančného príspevku (ďalej len „NFP“) s Ministerstvom hospodárstva SR pre projekt pod názvom: „Výskum inovatívnych metód čistenia odpadových vôd“ v rámci operačného programu „Konkurencieschopnosť a hospodársky rast“. Cieľom projektu je vytvoriť novú platformu vývoja novej rady inovatívnych metód čistenia

odpadových vôd modulárnymi kontajnerovými čistiacimi stanicami s minimalizáciou ich dopadov na životné prostredie, spätné využitie očistenej vody a vývoj efektívnych komplexných technologických celkov pre nasadzovanie na exportných trhoch. Realizácia projektu sa uskutočňovala prevažne v druhej polovici roka 2015.

Výstupom projektu bol dosiahnutý cieľ, podľa ktorého sa vyvinula rada inovatívnych metód čistenia odpadových vôd modulárnymi kontajnerovými čistiacimi stanicami s minimalizáciou ich dopadov na životné prostredie so spätným využitím očistenej vody. Výsledky vývojovej činnosti zaradila spoločnosť do dlhodobého nehmotného majetku – aktivované náklady na vývoj – Modelovú kontajnerovú čističku odpadových vôd v celkovej obstarávacej cene 707 000 EUR.



Cieľom realizovaného vývoja v budúcnosti je najmä nasadzovanie komplexných celkov na exportných trhoch, ktoré by zvýšili konkurencieschopnosť a hospodársky rast spoločnosti.

Projekt riešil efektívnosť čistenia všetkých druhov biologických odpadných vôd a hlavne kvalitu vyčistenej vody, aby dosiahla požadované parametre s využitím poznatkov svetového vývoja v oblasti nanotechnológií. Ďalším čiastkovým cieľom vyvíjaného modulárneho systému bola minimalizácia stavebných úprav, t.j. aby zariadenia boli dodané plne skompletizované v špeciálnych kontajneroch, pričom u zákazníka by sa mali po ustanovení na betónovej doske už len vzájomne prepojiť. Cieľom projektu bolo aj dosiahnuť bezobslužnú prevádzku, len s periodickou kontrolou chodu vrátane údržbárskych prác, s využitím automatického diaľkového bezdrôtového ovládania z energetického centra zákazníka s diaľkovou spätnou kontrolou kvality čistenia.

Spoločnosť zaregistrovala na Úrade priemyselného vlastníctva SR všetky technické riešenia, ktoré sú výsledkom vynálezcovskej činnosti daného projektu a sú priemyselne využiteľné v zmysle ustanovení §§ 7-9 zákona o úžitkových vzoroch.

#### **4.5 Úverové zaťaženie spoločnosti**

Spoločnosť financuje svoju podnikateľskú činnosť prevažne z cudzích zdrojov za využívania úverov, kde úverové zaťaženie predstavuje 785 tis. EUR. V súvislosti so vstupom našej spoločnosti do reštrukturalizácie sa predĺžila splatnosť úverov na obdobie piatich rokov až do roku 2020.

## **5 Budúci vývoj činnosti účtovnej jednotky**

Spoločnosť BOST SK, a.s. bola počas roka 2016 zameraná na obchodovanie s obrábacími strojmi.

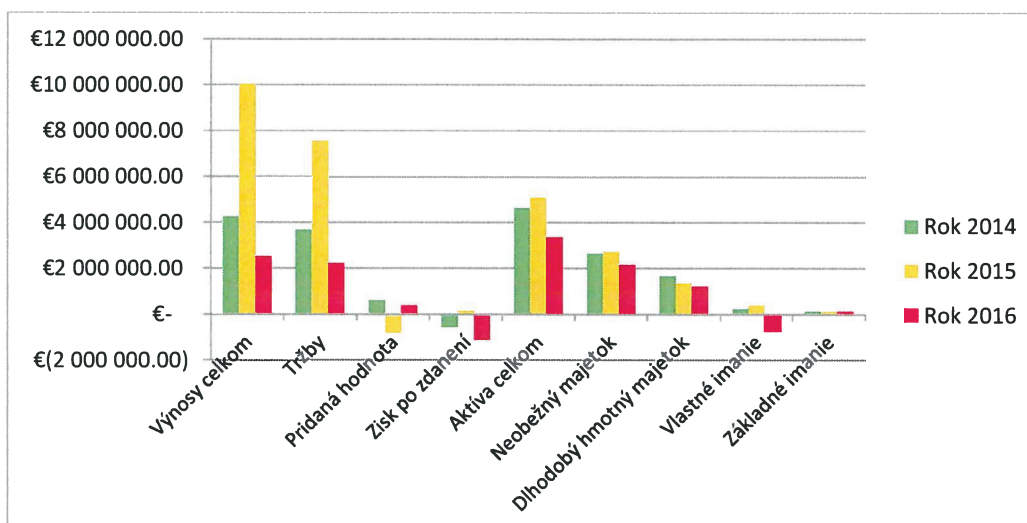
Vedenie spoločnosti sa rozhodlo orientovať svoju budúcu činnosť prevažne už len na projektové riadenie v oblasti vedecko-výskumnej, ktoré spadá priamo pod vedenie spoločnosti, obchodovanie s obrábacími strojmi a prenajímanie nehnuteľností a hnutel'ného majetku a poskytovanie účtovných mzdových a personálnych služieb. Časť príjmov plynúcich z prenájmu priestorov, strojového a vozového parku by malo postačovať na pokrytie 60 – 70 % splátok záväzkov vyplývajúcich zo schváleného reštrukturalizačného plánu.

Spoločnosť vykonáva svoju podnikateľskú činnosť so zámerom nepretržitého pokračovania vo svojej činnosti.

## 6 Dôležité finančné a nefinančné ukazovatele

<b>Základné charakteristiky</b>	<b>Indicator</b>	<b>M.J./Unit</b>	<b>2016</b>	<b>2015</b>	<b>2014</b>	<b>2013</b>	<b>2012</b>
Výnosy celkom	Total Revenues	EUR	2 519 609	10 045 745	4 255 568	3 744 673	5 916 812
Tržby	Sales	EUR	2 228 822	7 562 428	3 681 304	3 048 027	5 850 871
Pridaná hodnota	EBITBA	EUR	387 895	-806 509	603 678	777 303	1 301 806
Zisk po zdanení	Profit/loss after tax	EUR	-1 105 242	162 002	-564 578	9 266	71 813
Aktíva celkom	Total assets	EUR	3 368 887	5 098 382	4 647 470	5 343 118	5 887 034
Neobežný majetok	Fixed assets	EUR	2 158 388	2 734 511	2 644 133	3 174 947	3 587 273
Dlhodobý hmotný majetok	Long-term tangible property	EUR	1 230 057	1 361 296	1 670 715	1 893 251	2 151 129
Vlastné imanie	Equity	EUR	-702 712	402 973	241 216	806 087	1 004 399
Základné imanie	Capital stock	EUR	125 866	125 866	125 866	125 866	125 866
Rentabilita vlastného kapitálu	Return on equity	%	157	40	-234	1	7
Zamestnanci	Average Staff	osoby/ person	15	16	33	43	56
<b>Prepočtové charakteristiky</b>	<b>Conversion indicators</b>	<b>M.J./Unit</b>	<b>2016</b>	<b>2015</b>	<b>2014</b>	<b>2013</b>	<b>2012</b>
Vlastné imanie/neobežný majetok	Real property/fixed assets	%	-33	25	9	25	28
Závazky/aktíva	Liabilities/assets	%	84	54	43	40	39
Výnosy na pracovníka	Revenues per 1 worker	EUR	167 974	627 859	128 957	87 085	105 657
Zisk na pracovníka	Profit/loss per 1 worker	EUR	-73 683	10 125	-17 102	215	1 282
Priemerná mesačná mzda	Average monthly wage	EUR	958,73	1 063,60	807,57	901,03	905,83
Pridaná hodnota na pracovníka	Value added per 1 worker	EUR	25 860	-50 407	18 361	18 077	23 247

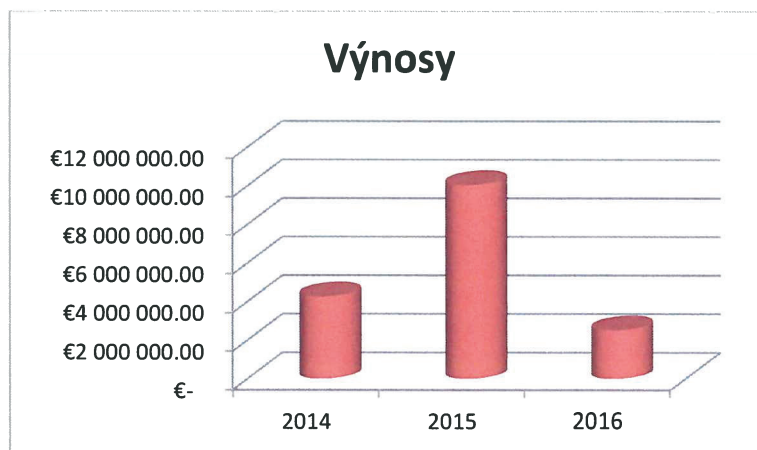
## 6.1 Grafy základných ukazovateľov 2014 – 2016



Graf 6.1 : Vývoj základných ukazovateľov od roku 2014 – 2016 v EUR

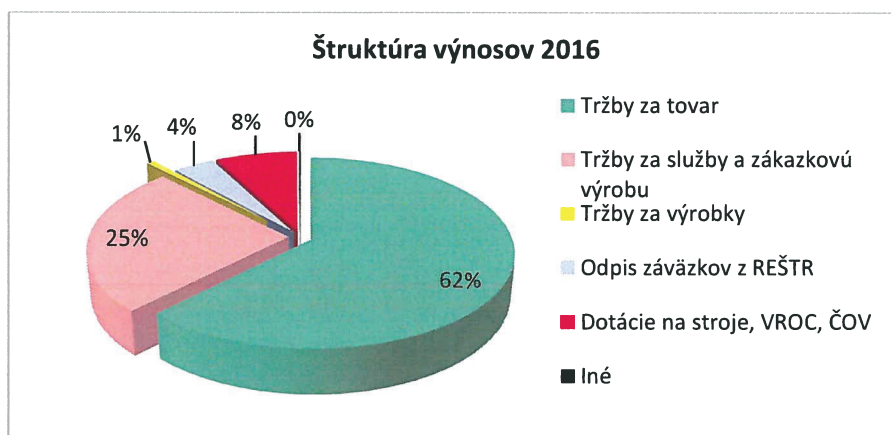
Hlavným zameraním spoločnosti BOST SK, a.s. je obchodovanie s obrábacími strojmi a realizovanie výskumu a vývoja. Spoločnosť sa v tomto odvetví priemyslu začala intenzívnejšie angažovať za pomoci spolufinancovania eurofondmi, kde spoločnosť zaznamenala svoju konkurenčnú výhodu.

## 6.2 Výnosy 2014 – 2016



Graf 6.2: Vývoj výnosov od roku 2014 do roku 2016

### 6.3 Štruktúra výnosov v roku 2016

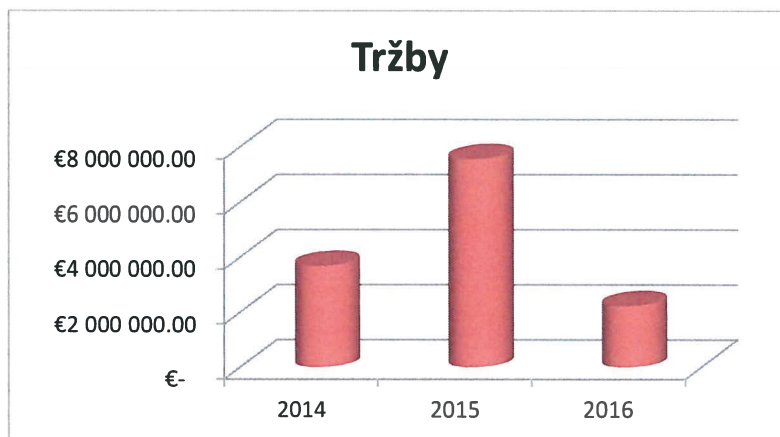


Graf 6.3: Štruktúra výnosov spoločnosti BOST SK, a.s. v roku 2016

Na celkových výnosoch spoločnosti sa podieľali najväčšou mierou tržby vo výške 2 228 tis. EUR, čo predstavovalo 88% celkových výnosov spoločnosti.

Zvyšnú časť z celkových výnosov predstavovalo zúčtovanie výnosov budúcich období poskytnutých z dotácií na obstaranie dlhodobého majetku spoločnosti vo výške 190 tis. EUR a odpis 50% dodatočne uznaných závazkov schváleného reštrukturalizačného plánu do výnosov vzniknutých spreď 24.3.2015 vo výške 97 tis. EUR

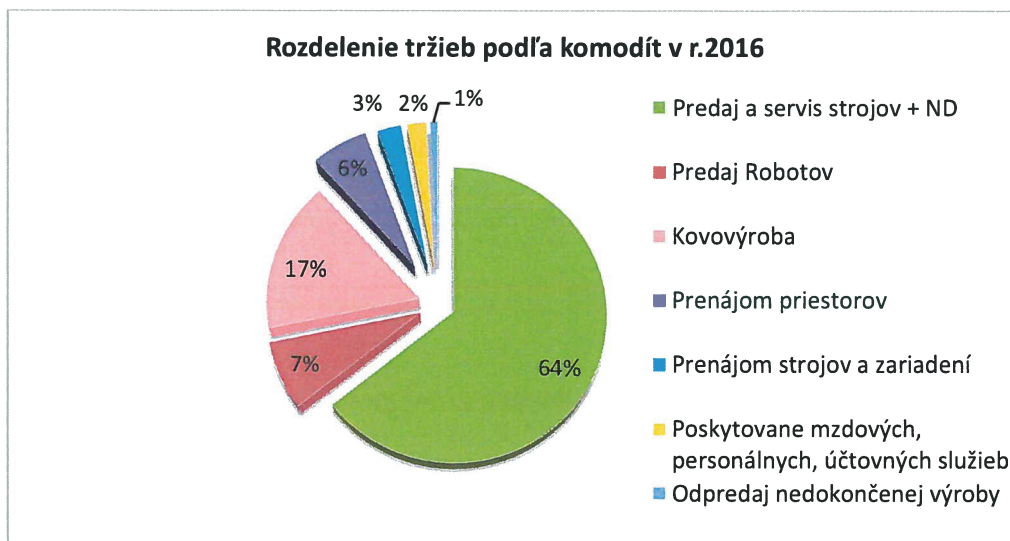
### 6.4 Tržby 2014 – 2016



Graf 6.4: Vývoj tržieb od roku 2014 do roku 2016

Na grafe tržieb pozorujeme vývoj tržieb v rokoch 2014 až 2016. Najväčšou mierou na tržbách sa v každom období podieľali divízia Stroje a Projekty cca v objeme 70 – 90 %.

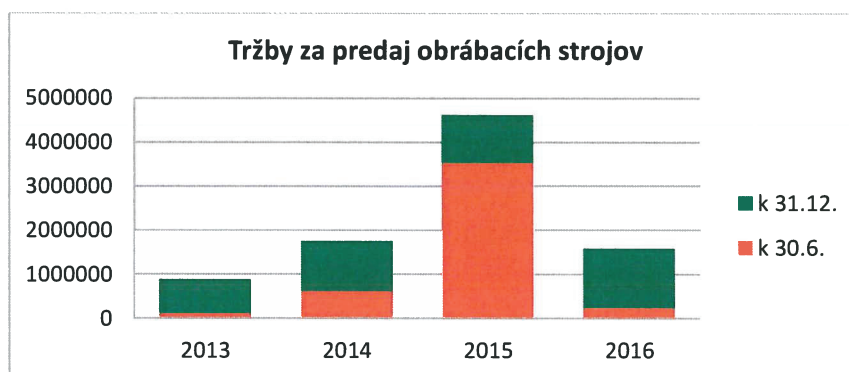
## 6.5 Rozdelenie tržieb podľa komodít



Graf 6.5: Rozdelenie tržieb podľa komodít v roku 2016

Za posledné tri roky spoločnosť umiestňovala u svojich zákazníkov prevažne CNC obrábacie centrá od výrobcu strojov QUASER pôvodom zo Švajčiarska a z Taiwanu. V roku 2016 spoločnosť 73% tržieb z predaja CNC strojov, náhradných dielov a robotov dosiahla z exportu do Českej republiky.

Medziročné porovnanie tržieb za predaj CNC kovoobrábacích strojov uvádzame v nasledujúcom grafe.



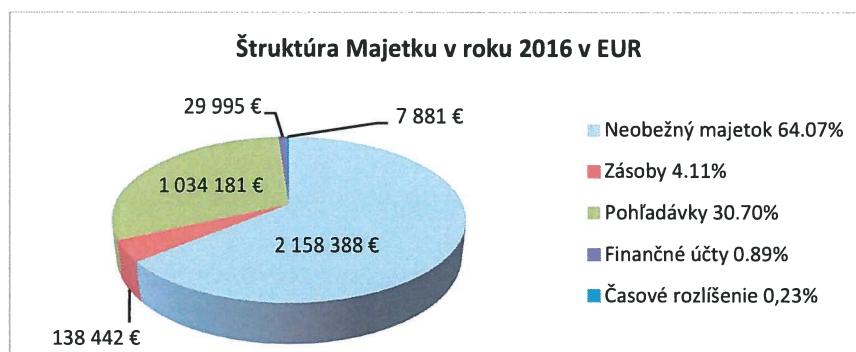
Graf 6.6 : Tržby – obchodovanie so strojmi v rokoch 2013 – 2016 v EUR

## 7 Účtovná závierka a jej štruktúra

Spoločnosť BOST SK, a.s. viedla účtovníctvo na základe Zákona o účtovníctve č.431/2002 Z. z. v znení neskorších predpisov.

Grafy 7.1 až 7.5 znázorňujú prehľad štruktúry majetku a zdrojov jeho krytia v percentuálnom a hodnotovom vyjadrení.

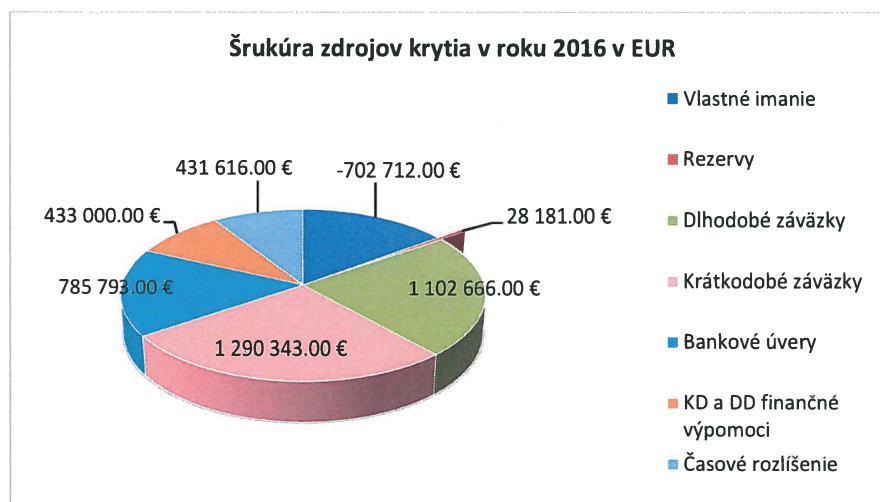
### 7.1 Štruktúra majetku



Graf 7.1 : Štruktúra aktív spoločnosti BOST SK, a.s. v roku 2016

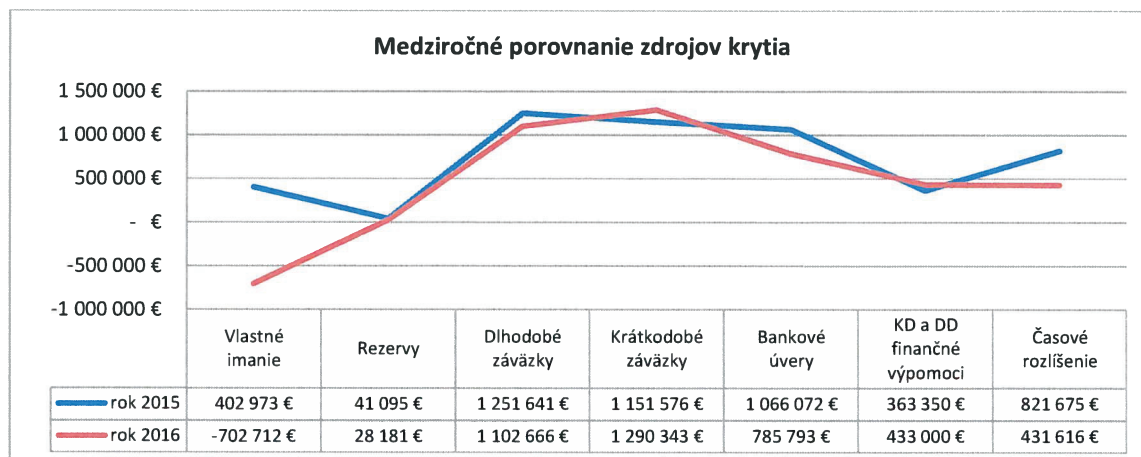
Celková štruktúra majetku v roku 2016 skončila v pomere: neobežný majetok 64% a obežný majetok 36% z celkových aktív účtovnej jednotky. Zásoby predstavujú 4 % z celkových aktív majetku.

### 7.2 Štruktúra zdrojov krytia



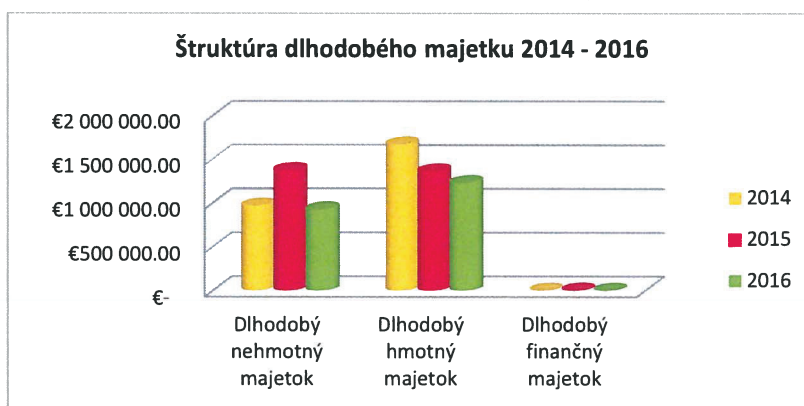
Graf 7.2: Štruktúra zdrojov krytia spoločnosti BOST SK, a.s. v roku 2015

### 7.3 Medziročné porovnanie zdrojov krytia



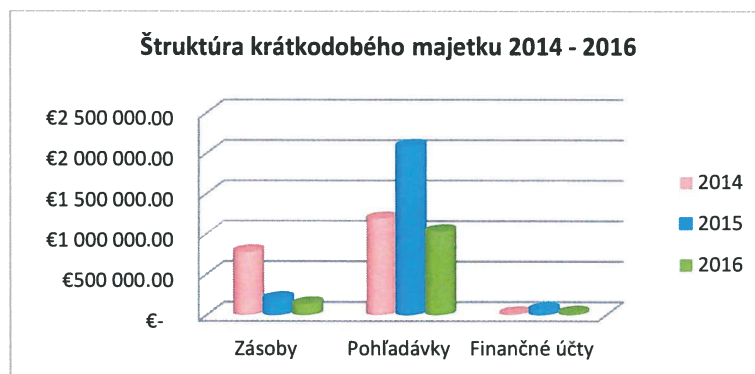
Graf 7.3: Medziročné porovnanie zdrojov krytia spoločnosti BOST SK, a.s. v rokoch 2015 – 2016

### 7.4 Štruktúra dlhodobého majetku a krátkodobého majetku v rokoch 2014 – 2016



Graf 7.4 : Štruktúra dlhodobého majetku spoločnosti BOST SK, a.s. v rokoch 2014 až 2016

V roku 2016 spoločnosť modernizovala priestory svojich budov formou technického zhodnotenia, kedy vynaložila náklady na túto rekonštrukciu v celkovej hodnote 21tis. EUR.



Graf 7.5 : Štruktúra krátkodobého majetku spoločnosti BOST SK, a.s. v rokoch 2014 až 2016

## **8 Návrh na vyrovnanie straty**

V súlade so Stanovami predstavenstvo spoločnosti BOST SK, a.s. navrhlo dosiahnutý hospodársky výsledok - Stratu vo výške 1 105 242 EUR preúčtovať na účet 429 – Neuhradená strata minulých rokov.

## **9 Následné udalosti po dni, ku ktorému sa zostavuje účtovná zvierka**

V súlade s ustanoveniami § 20 zákona o účtovníctve č. 431/2002 Z.Z. uvádzame nasledovné:

- Po skončení účtovného obdobia nenastali žiadne udalosti osobitného významu.
- V roku 2017 predpokladáme štandardný vývoj firmy v rozsahu výkonov minimálne na úrovni roku 2016.
- Naša spoločnosť nemala v roku 2016 žiadne náklady v oblasti výskumu a vývoja.
- Neuskutočnil sa žiaden pohyb s obchodnými podielmi.
- Nevykazujeme žiadne údaje podľa osobitných predpisov.
- Nemáme organizačnú zložku v zahraničí.

**BOST SK, a.s.**

**Súvoz 1/1594**

**Trenčín**

Tel: +421 32 7417 301

**www.bost.sk**

**bost@bost.sk**

Vyhotovená dňa: 15.05.2017

Prerokovaná dňa: 16.05.2017

Podpis člena štatutárneho orgánu účtovnej  
jednotky:

.....

Podpis osoby zodpovednej za vyhotovenie  
výročnej správy:

.....