



ZDEMAR RD SLOVAKIA s.r.o.

Výročná správa

2014



Obsah

Charakteristika spoločnosti	4
Členovia štatutárnych orgánov spoločnosti a management	5
Významné udalosti roku 2014 a plán na rok 2015	6
Správa riaditeľa spoločnosti	7
Spriaznené spoločnosti a ich pracoviská	8
Špedičné kancelárie spoločnosti	10
Organizačná štruktúra	12
Akosť a starostlivosť o životné prostredie	13
Správa hlavnej účtovníčky	14
Ekonomické údaje	15
Vývoj finančných analýz	16
Vývoj a porovnanie realizovaných prepráv	18
Štruktúra a produktivita zamestnancov	19
Vlastný kapitál - majetok spoločnosti	21
Pohľadávky	22
Súvaha	24
Výkaz ziskov a strát	27
Poznámky k účtovnej závierke	29
Správa nezávislého audítora	43

Charakteristika spoločnosti



Profil spoločnosti

ZDEMAR RD SLOVAKIA s.r.o. je slovenská špedičná spoločnosť s ručením obmedzeným, ktorá vznikla dňa 6. mája 2008 zapísaním do obchodného registra Okresného súdu v Trenčíne, vložka číslo: 20196/R. Bola založená vďaka profesionálnej spolupráci troch stabilných firiem - dvoch zo Slovenska a jednej z Českej republiky: JR – AUTODOPRAVA s.r.o., RD TRANS s.r.o. a ZDEMAR Ústí nad Labem s.r.o. Jej vznik je vyústením mnohoročných skúseností v oblasti špedície na tuzemskom i medzinárodnom trhu v oblasti voľne naloženého tovaru typu poľnohospodárskych komodít, hnojív, krmív, posypovej soli, stavebných materiálov, uhlia a veľa ďalších.

IČO	44 095 040
Sídlo spoločnosti	Sverepec 98, SK 017 01 Považská Bystrica

Základné ukazovatele (EUR)

Základné imanie	6 639
Spolu majetok	1 344 838

Zamestnanci

Počet zamestnancov*	19
---------------------	----

*stav k 31. 12. 2014

Vlastnícka štruktúra

Zdeněk Lohniský	51%
Jozef Ďurajka	24%
Jozef Richtárik	25%

Webové portály

Portál o spoločnosti - informácie o firme, kontakty, novinky

www.zdemar.sk

Členovia štatutárnych orgánov spoločnosti a management

Spoločníci a jednatelia



Zdeněk Lohniský
majiteľ a konateľ spoločnosti



Jozef Richtárik
majiteľ a konateľ spoločnosti



Jozef Ďurajka
majiteľ a konateľ spoločnosti



Martina Lohniská
konateľka spoločnosti

Management spoločnosti



Milan Jelen
výkonný riaditeľ vo funkcii od roku 2008



Gabriela Václavová
hlavná účtovníčka vo funkcii od roku 2010



Eunika Mühleová
vedúca pobočky Komárno vo funkcii od roku 2013



Ing. Katarína Tauber
vedúca pobočky Košice a Sverepec vo funkcii od roku 2009

Významné udalosti roku 2014 a plán na rok 2015

Zhrnutie roku 2014

- Celkový nárast počtu prepráv o 27 % oproti roku 2013. Pobočka v Košiciach zaznamenala nárast prepráv o 17 % a pobočka vo Sverepci dokonca niekoľkonásobný nárast až o 178 %. Iba pobočka v Komárne zaznamenala pokles 10 %.
- Zvýšenie obratu o 6 % oproti predchádzajúcemu roku.
- Výnosy z prepráv pre tuzemský trh boli v 54 % oproti 46 % výnosov z prepráv pre zahraničných partnerov.
- V počiatku roku 2014 prebehla rozsiahla investícia do vývoja novej verzie firemného softwaru Microsoft Dynamics NAV2013. Pôvodná verzia už nebola vyhovujúca a po rokoch skúseností bolo potrebné zapracovať nové požiadavky do systému. Prechod na novú verziu prebehol hladko a všetci zamestnanci boli intenzívne zaškolení.
- Účasť vo výberových kolách firiem: Glencore HU, Cargill Magyarorszá, Duslo, RWA Raifeisen Austria Ware, Goldkern, Railtrans, Agropodnik Trnava, Cornmill Hungary, Cargill Slovakia, Almos Agrár Kft., Zalakerámia Zrt., Nitropét Slovakia, Beiselen GmbH, URL Agrár., Cipker 96 Impex Kft., Zöldolaj BB Dízel-alapanyag Termelő Kft., ADM Magyarorszá, Maltha Hungary Kft, U. S. Steel Košice - RMS, a.s. Košice a vo výberovom konaní spoločnosti HOLCIM.
- Získanie nového zákazníka v Holandsku: Hudig & Veder – dodávateľ magnezitu pre SLOVMAG Lubeník a.s.
- Navýšenie počtu prepráv s firmou Glencore Grain Hungary o 37%.
- Nepodarilo sa založiť sesterskú spoločnosť ZDEMAR v Maďarsku.
- Vyťažovanie 3 vlastných kamiónov pre našich strategických partnerov.
- Úspešné obhájenie GMP certifikácie.

Plány do roku 2015

- Zaistenie nových reprezentatívnych kancelárskych priestorov pre kanceláriu v Komárne a v Košiciach.
- Prestahovanie kancelárie učtárne do väčších priestorov s archívom.
- Rozšírenie dopravnej kapacity externistami a súčasne rozšírenie počtu ťažných koní. Zároveň zvýšenie počtu dopravcov s reklamou ZDEMAR RD SLOVAKIA s.r.o.
- Rozšírenie dopravnej kapacity s GMP certifikáciou.
- Zvyšovanie výkonnosti jednotlivcov a zlepšenie vzájomnej spolupráce medzi pobočkami.
- Zvýšenie počtu prepráv aspoň o 20% oproti roku 2014, predpokladom je získať čo najväčší podiel na maďarskom trhu.
- Čo najlepšie a najefektívnejšie zaučiť nových kolegov, aby boli samostatní na sezónu.
- Postupne zvyšovať ceny dopravy u zákazníkov.
- Ustáliť tím ľudí na pobočke v Komárne.

Správa riaditeľa spoločnosti

Vážení obchodní partneri,

dovoľte mi, aby som Vás zoznámil s hospodárskymi výsledkami našej spoločnosti. Rok 2014 bol v znamení stabilizácie a mierneho rastu, spoločnosť vykázala zisk 64 tisíc EUR.

Podarilo sa nám dosiahnuť celkový obrat 8,47 mil. EUR, čo je zvýšenie o 6 % oproti roku 2013. Najmä pobočka vo Sverepci zaznamenala prudký rast oproti predchádzajúcim rokom. V roku 2014 prebehli na pobočke personálne zmeny, tím obchodníkov bol obmenený a rozšírený na troch ľudí, bola zmenená motivačná politika a tieto zmeny mali pozitívny vplyv na hospodársky výsledok. Pobočke v Košiciach sa tiež veľmi dobre darilo, iba pobočka v Komárne zaznamenala mierny pokles.

Nepriaznivý dopad na celkové hospodárenie spoločnosti v roku 2014 mal nárast pohľadávok a poistných udalostí, kedy sa žiaľ počet nedobytných pohľadávok zvýšil o 41%. Ku koncu roku nám bol opäť odcudzený kamión a vyšetovanie bude prebiehať v nasledujúcom roku 2015. Kriminalita v dopravnom sektore stúpa a zaznamenali sme aj zníženú platobnú schopnosť mnohých klientov, najmä z maďarského trhu. Do budúcnosti sa preto snažíme zaistiť poistenie pohľadávok, aby sme boli krytí pri nečakaných udalostiach, proti nečakaným rizikám, ktoré nie je možné dopredu overiť.

V počiatku roku 2014 prebehla rozsiahla investícia do vývoja novej verzie firemného softwaru Microsoft Dynamics NAV2013. Pôvodná verzia už nebola vyhovujúca a po rokoch skúseností bolo potrebné zapracovať nové požiadavky do systému. Verím, že modernizácia systému prinesie urýchlenie a zjednodušenie pracovných procesov a transparentnejší prehľad o aktivitách a hospodárení spoločnosti.

Naša spoločnosť má na trhu svoje stabilné miesto a vďaka silnému tímu obchodníkov, rastie aj naďalej. Ďakujem všetkým zamestnancom za ich pracovné nasadenie a želám im veľa úspešných obchodov v ďalšom roku.

Zdeněk Lohniský
konateľ spoločnosti

Spriaznené spoločnosti a ich pracoviská

ZDEMAR ÚSTÍ NAD LABEM s.r.o.

www.zdemar.cz

Chabařovice – Česká republika

Dopravné - špedičná firma bola založená v roku 1997. Hlavným odborom činnosti je poskytovanie dopravných a zasielateľských služieb v oblasti tuzemskej a medzinárodnej prepravy voľne ložených komodít do väčšiny európskych krajín. V rámci zvyšovania konkurencieschopnosti spoločnosť rozšírila ponuku vlastných služieb o prepravy paletovaného, kusového, tekutého a nadmerného tovaru a prepravy nebezpečného odpadu. Od roku 2008 vlastní logistický areál, kde poskytuje skladovacie služby a predaj tuhých palív. Spoločnosť zamestnáva 64 osôb a disponuje 2 návesovými súpravami.

JR – AUTODOPRAVA s.r.o.

www.jrmkd.sk

Sverepec – Slovenská republika

Dopravná firma bola založená v roku 1990, zaoberá sa medzinárodnou kamiónovou dopravou v rámci celej Európy. Zamestnáva celkom 45 zamestnancov. Vo vlastnom areály ponúka predaj pohonných hmôt, štrkopieskov a dekoratívneho kameniva. Disponuje vlastným vozovým parkom o kapacite 24 návesových súprav.

RD TRANS s.r.o.

www.rdtrans.sk

Sverepec – Slovenská republika

Dopravná firma bola založená v roku 1990, poskytuje komplexné služby v oblasti cestnej kamiónovej dopravy so zameraním na prepravu medzinárodného charakteru. Spoločnosť vybudovala vlastný areál s čerpacou stanicou a predajňou rôznych štrkopieskových frakcií a cementu. Vlastní široký vozový park o celkovej kapacite 13 návesových súprav a zamestnáva 28 osôb.

ZDEMAR POLAND s.r.o.

www.zdemar.pl

Chabařovice – Česká republika

Špedičná firma bola založená v roku 2011 a zaoberá sa medzinárodnou kamiónovou dopravou s orientáciou najmä na poľský trh. Predmetom činnosti spoločnosti je cestná nákladná doprava na tuzemskom aj medzinárodnom trhu v oblasti voľne naložených komodít. Zamestnáva celkom 4 zamestnancov.

ZDEMAR TRANSPORT a.s.

www.zdemartransport.cz

Chabařovice – Česká republika

Dopravná akciová spoločnosť bola založená v roku 2012. Spravuje vlastný vozový park a špecializuje sa na poskytovanie dopravných a logistických služieb. Predmetom činnosti spoločnosti je cestná nákladná doprava na tuzemskom aj medzinárodnom trhu v oblasti voľne naložených komodít, paletového tovaru, bezpečných a nebezpečných ADR odpadov. Ďalej opravy cestných vozidiel, klampiarstvo a oprava karosérií. Vlastní široký vozový park o celkovej kapacite 37 návesových súprav a zamestnáva 47 osôb.

ZDEMAR SPEDITION a.s.

www.zdemarspedition.cz

Chabařovice – Česká republika

Špedičná akciová spoločnosť bola založená v roku 2012. Špecializuje sa na poskytovanie špedičných a logistických služieb na tuzemskom aj medzinárodnom trhu v oblasti voľne naložených komodít, paletového zboží, bezpečných a nebezpečných ADR odpadov. Zamestnáva celkom 11 osôb.

Špedičné kancelárie spoločnosti

ZDEMAR RD SLOVAKIA s.r.o.

Základné činnosti:

- medzinárodná špedícia
- tuzemská špedícia
- komplexná dopravná obsluha

Realizácia dopravy voľne naloženého tovaru typu – poľnohospodárskych komodít, hnojív, krmív, posypovej soli, stavebných materiálov, uhlia a veľa ďalších materiálov do všetkých európskych zemí.

Ponúka:

- kvalitnú, rýchlu a cenovo výhodnú dopravu
- nadštandardné služby v oblasti preprav voľne naložených materiálov po celej Európe
- komunikáciu v štyroch svetových jazykoch
- vysokú profesionalitu zamestnancov
- široký sortiment dopravnej techniky
- kvalitnú flotilu zmluvných dopravcov
- poistenie špedičných služieb
- komplexnú optimalizáciu dopravy
- aktuálne informácie o pohybu nákladu prepravy po celej Európe nonstop 24 hod.
- certifikovaný systém podľa noriem GMP B4.1

Hlavní obchodní partneri:

RAILTRANS, ADM TRADING, NITROPÉT SLOVAKIA, ARIMEX BRATISLAVA, FELIZ EXPORT, DALZ AGRO-TRADING, PROBSTDORFER SAATZUCHT, GUSTAV KIND, IKR AGRÁR, POL-CARBONA KERESKEDELM, TRADESPED, PIWAG ENTSORGER GMBH, PROVIT SK, POL-CARBONA, ARIMEX TRADE, GUSTAV KINDT a veľa ďalších.

Špedičná kancelária Komárno

Zhrnutie roku 2014:

- Pokles obrátu v porovnaní s rokom 2013 o 12% na 2.829 tisíc Eur.
- V počte preprav pokles 10 % oproti roku 2013, čo sa odrazilo aj v počte odvezených ton, kedy sme odviezli 139 tisíc ton tovaru.
- Rozšírenie tímu o jednu novú pracovnú silu.
- Hľadanie nových reprezentatívnych kancelárskych priestorov pre našu kanceláriu.
- Najvýznamnejší zákazníci: RAILTRANS, ADM Trading, POL-CARBONA (TRADESPED), FELIZ, NITROPET SLOVAKIA.
- Navýšenie počtu preprav s firmou Glencore Grain Hungary o 37%.
- Účasť vo výberových kolách firiem: Glencore HU, Cargill Magyarorszá, Duslo, RWA Raifeisen Austria Ware, Goldkern, Railtrans, Agropodnik Trnava, Cornmill Hungary, Cargill Slovakia, Almos Agrár Kft., Zalakerámia Zrt., Nitropét Slovakia, Beiselen GmbH, URL Agrár, Cipker 96 Impex Kft., Zöldolaj BB Dízel-alapanyag Termelő Kft., ADM Magyarorszá, Maltha Hungary Kft.
- Pri razantnom nátlaku konkurencie na Slovensku aj Maďarsku sme udržali konkurencieschopnosť na trhu. Na Slovensku pociťujeme ako výraznú konkurenciu špedíciu POLAR - M s.r.o. a na maďarskom trhu BOGOS – TRANS KFT. Jedná sa o neustály trvajúci boj o ceny.
- Zahájenie spolupráce s firmou Hunsea Suply Chain Kft. a s firmou ADM Hungaria, teraz už Toepfer Magyarorszá Kft.
- Získanie nových dopravcov, ktorých pravidelne vyťažujeme Hydromat Transport, s.r.o.- 1 auto, HOTRANS, s.r.o. – 1 auto a MKT s.r.o. – 1 auto.
- Vyhrali sme online aukciu na 3.000 ton prevozu repky z východného Slovenska do Rakúska pre firmu Agropodnik Trnava.

- Pre spoločnosť Zöldolaj BB Dízel-alapanyag Termelő (Magyar Olajosgabona Kft) sme odviezli 1 tisíc ton repky zo Slovenska do maďarského Visonta.
- Nepodarilo sa navýšiť počet maďarských zákazníkov podľa plánu. Oproti roku 2013 je navýšenie cca o 3 firmy. Avšak v roku 2013 bola skoro polovina maďarských zákazníkov platby neschopná.
- Vzniklo niekoľko nových pohľadávok u spoločností: Pascal, Nappi Transport a Transit 878 v hodnote 19.607,- EUR. Ďalej bol odcudzený kamión s tovarom spoločnosti OverSeed srl. v cene 8.290 EUR. Prebieha vyšetrovanie, ktorého výsledky budeme vedieť pravdepodobne až v nasledujúcom roku 2015.
- Rozviazanie spolupráce s niektorými dopravnými spoločnosťami kvôli financiám a pre ich krach Nappi Transport a Transit 878.
- Nepodarilo sa rozvinúť spoluprácu na voľne uložené prepravy so spoločnosťami KITE Zrt., IKR Agrár, Boortmalt Magyarország Kft., RWA Reiffeisen Magyarország, Devecseri Agrokémia, Bunge.
- Nepodarilo sa nám úspešne vybrať vhodného človeka na maďarský trh.

Špedičná kancelária Košice

Zhrnutie roku 2014:

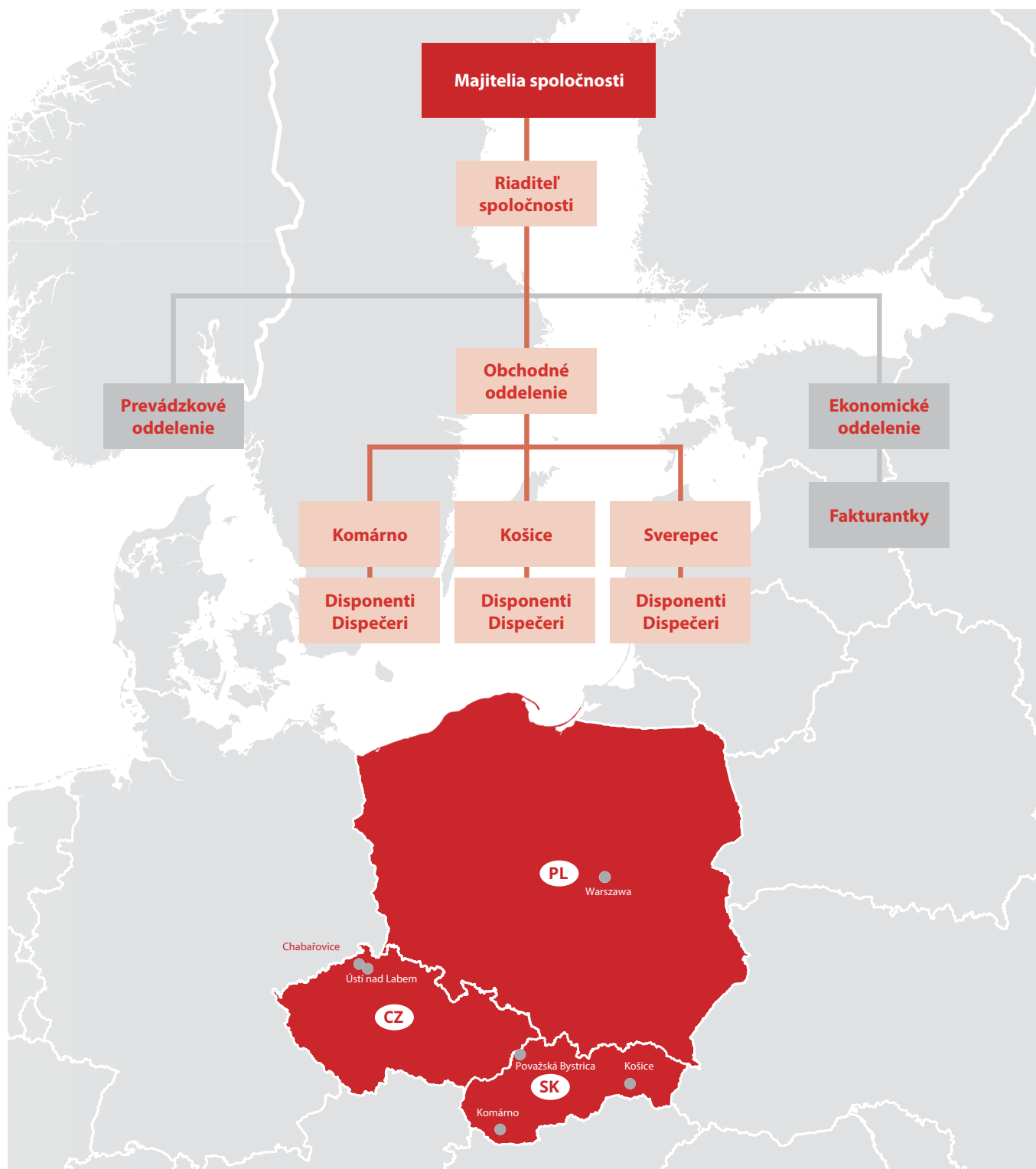
- Nárast obratu v porovnaní s rokom 2013 o 1% na 3.736 tisíc Eur.
- Nárast počtu preprav o 17 % a tým aj zvýšenie počtu odvezených ton za rok 2014. Odviezli sme 166 tisíc ton tovaru.
- Opätovná úspešná účasť vo výberovom konaní v dcérskej spoločnosti U. S. Steel Košice - RMS , a.s. Košice a vo výberovom konaní spoločnosti HOLCIM. Pre spoločnosť HOLCIM sme získali 1 destináciu na obdobie celého roka v objeme 2.000 ton.
- Získanie nového zákazníka v Holandsku: Hudig & Veder – dodávateľ magnezitu pre SLOVMAG Lubeník a.s.
- Získanie významného zákazníka v oblasti hnojív – ACHP Levice a.s., firma sa umiestnila v TOP10 firiem strediska Košice na 7. mieste – tým sme splnili cieľ stanovený na rok 2014.
- Posilnenie pozície v spoločnosti IKR Agrar Kft, firma sa umiestnila v TOP10 firiem strediska Košice na 2. mieste.
- Stali sme sa výhradným prepravcom pre firmu DLS Schmitt v smeroch zo Slovenska do štátov EÚ.
- Vyťažovanie 3 vlastných kamiónov pre našich strategických partnerov.
- V roku 2014 nevznikli na pobočke v Košiciach žiadne nové nevyhľaditeľné pohľadávky.

Špedičná kancelária Sverepec

Zhrnutie roku 2014

- Nárast obratu v porovnaní s rokom 2013 o 72% z 1.079 EUR na 1.852 tisíc EUR.
- Nárast počtu preprav o 178 % a tým aj zvýšenie počtu odvezených ton za rok 2014. Odviezli sme 132 tisíc ton tovaru.
- Úspešná účasť vo výberovom konaní vo firme Metsa Tissue Žilina – získali sme prepravy na 20 000 ton tovaru ročne.
- Ukončenie využívania vlastnej kamiónovej súpravy s posuvnou podlahou, jej návrat do ZDEMAR Ústí nad Labem.
- Stratili sme niekoľko dopravcov – ťažných koní, kvôli ich presunu na pobočku v Košiciach.
- Pokles preprav na talianskom a francúzskom trhu z dôvodu odchodu obchodníka disponujúcim týmito jazykmi.
- Odchod vedúceho pobočky Ing. Jozefa Kukučku do dôchodku.
- Prijatie dvoch nových zamestnancov na pozíciu obchodník a dispečer.

Organizačná štruktúra



Akosť a starostlivosť o životné prostredie

- certifikovaný systém akosti podľa noriem GMP B4.1 – cestná špedícia krmív a krmných ingrediencií
- neustály trend skvalitňovania poskytovaných služieb
- zameranie sa na uspokojovanie požiadaviek zákazníkov
- využívanie autodopravcov s modernými ekologickými vozidlami s motormi Euro 5 a Euro 6
- minimalizácia zaťažovania životného prostredia



Správa hlavnej účtovníčky

Sme mladá spoločnosť, fungujúca ôsmy rok. Máme výborné postavenie na trhu, máme stálych spokojných zákazníkov, sme ich prvou voľbou, ak potrebujú zaistiť prepravu svojich komodít.

V roku 2014 naša spoločnosť ZDEMAR RD SLOVAKIA s.r.o. vygenerovala výnosy z predaja služieb vo výške 8.477.022 EUR, čo v porovnaní s minulým rokom znamená nárast o 6%. Napriek nie veľkému nárastu objemu tržieb sme sa snažili eliminovať náklady spoločnosti a spoločnosť dosiahla podstatne lepšie hospodárenie ako minulé obdobie.

Z finančného hľadiska mala spoločnosť úspešný rok. Dosiahli sme plány, ktoré sme si stanovili na začiatku obdobia. Spoločnosť dosiahla čistý zisk 64.043 EUR.

Hospodárenie spoločnosti však značne ovplyvnili novovzniknuté nedobytné pohľadávky a tvorba opravných položiek k týmto pohľadávkam. Napriek úsiliu obchodných pracovníkov však opäť došlo k vzniku týchto pohľadávok, ktoré sa snažíme ihneď riešiť prostredníctvom súdov a exekúcií. V roku 2014 naše právne oddelenie vymohlo od našich dlžníkov takmer 50 tisíc EUR. Svojou výborne spracovanou metodikou sme sa tak dostali k našim takmer strateným peniazom.

Priemerný evidenčný počet zamestnancov bol ku koncu obdobia 18. Sme radi, že v našej spoločnosti nepoznáme pojem fluktuácia. Máme stabilných zamestnancov, ktorým sa snažíme vytvárať tie najlepšie pracovné podmienky, či už ide o pracovné prostredie, pestrý sociálny program, zamestnanecké výhody. Spokojnosť zamestnancov je pre nás veľmi dôležitou skutočnosťou. Naši zamestnanci sú náš silný potenciál. Osobne si ceníme každého jedného a vieme, že bez ich nasadenia by naša spoločnosť nebola takou úspešnou.

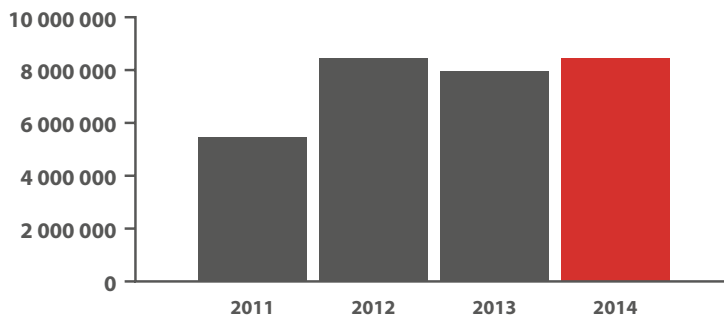
V minulosti sme rástli a rastieme i naďalej. Jedným z hlavných dôvodov je skutočnosť, že na našej ceste má každá iniciatíva, ktorú začíname a vykonávame, jeden cieľ – spokojných zákazníkov. Ich potreby sa neustále menia a preto sme tu my, aby sme ich naplnili. Naše rozhodnutie na trhu vnútroštátnej a medzinárodnej dopravy je dlhodobé a teraz sme v lepšej kondícii ako kedykoľvek predtým, aby sme toto rozhodnutie naplnili.

Gabriela Václavová
hlavná účtovníčka

Ekonomické údaje

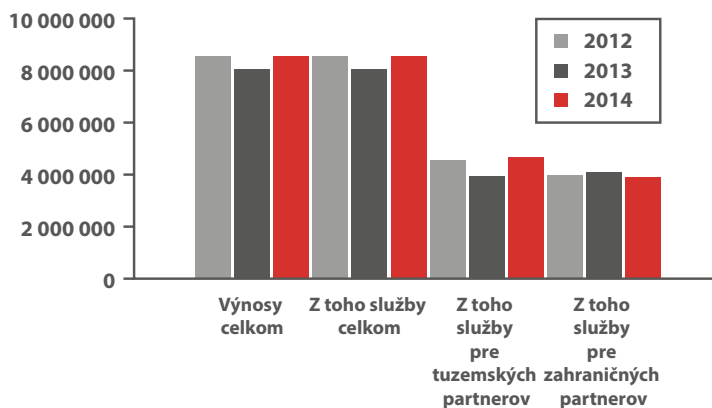
Vývoj ročných obrátov a vývoj tržieb

Sledované obdobie	Vývoj ročných obrátov v EUR	Nárast/pokles tržieb v %
2011	5 500 421	36%
2012	8 476 425	54%
2013	7 996 342	-6%
2014	8 478 217	6%



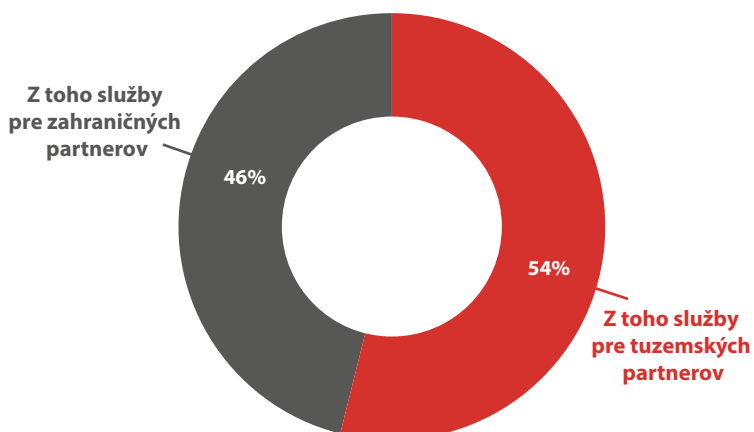
Výnosy z bežnej činnosti v rokoch 2012 - 2014 v EUR

Sledované obdobie	2012	2013	2014
Výnosy celkom	8 476 425	7 996 342	8 478 217
Z toho služby celkom	8 475 795	7 996 117	8 477 647
Z toho služby pre tuzemských partnerov	4 533 420	3 921 787	4 616 855
Z toho služby pre zahraničných partnerov	3 942 375	4 074 330	3 860 792



Výnosy z bežnej činnosti v roku 2014 v EUR

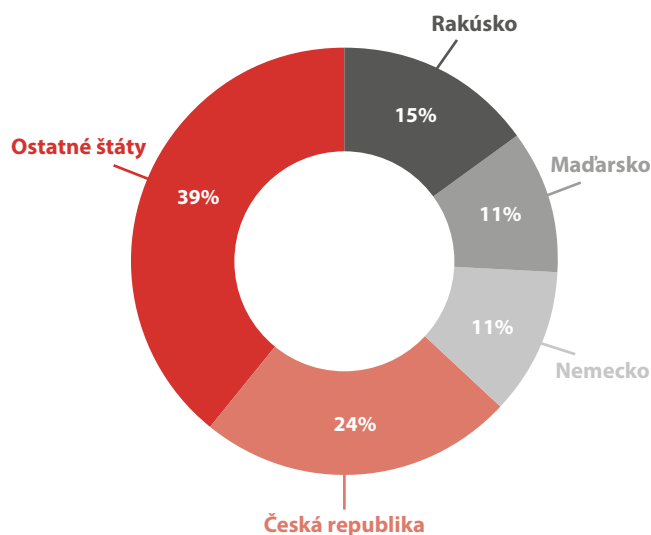
Sledované obdobie	2014	%
Z toho služby celkom	8 477 647	100%
Z toho služby pre tuzemských partnerov	4 616 855	54%
Z toho služby pre zahraničných partnerov	3 860 792	46%



Vývoj finančních analýz

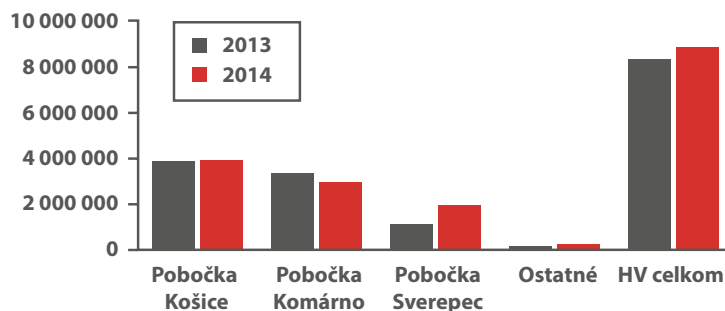
Rozdělení výnosů z exportních služeb pre zahraničních partnerov podľa štátov za rok 2014 v EUR

	2014	v %
Rakúsko	1 310 159	15%
Maďarsko	922 416	11%
Nemecko	903 348	11%
Česká republika	2 069 340	24%
Ostatné štáty	3 272 384	39%
Celkom výnosy zahr.part.	8 477 647	100%



Tržby za služby a tovar podľa jednotlivých pobočiek za rok 2013 a 2014 v EUR

	2013	2014
Pobočka Košice	3 705 926	3 736 681
Pobočka Komárno	3 208 152	2 829 570
Pobočka Sverepec	1 079 111	1 852 670
Ostatné	3 153	59 296
Tržby celkom	7 996 342	8 478 217

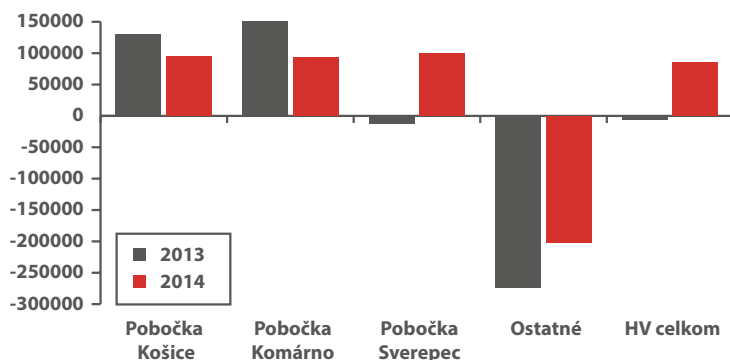


Nárast/pokles tržieb za služby a tovar podľa jednotlivých pobočiek za rok 2013 a 2014 v %

	2013	2014
Pobočka Košice	-1%	1%
Pobočka Komárno	-5%	-12%
Pobočka Sverepec	-22%	72%
Nárast/pokles celkom	-6%	6%

Zisk/strata v EUR za rok 2013 a 2014

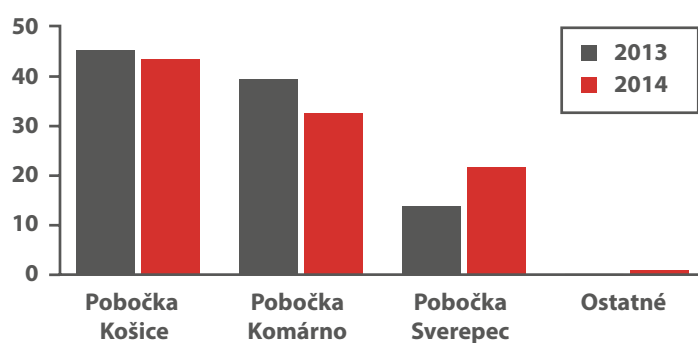
	2013	2014
Pobočka Košice	130 520	94 288
Pobočka Komárno	149 975	93 839
Pobočka Sverepec	-12 459	98 997
Ostatné	-274 204	-201 538
HV celkom	-6 168	85 586

**Nárast zisku/straty v % za rok 2013 a 2014**

	2013	2014
Pobočka Košice	28%	-28%
Pobočka Komárno	7%	-37%
Pobočka Sverepec	-128%	695%
Nárast/pokles celkom	-113%	1288%

Podiel na celkových tržbách za služby a tovar v rokoch 2013 a 2014 v %

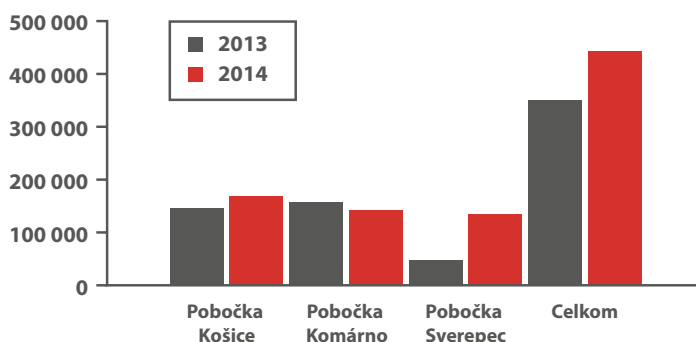
	2013	2014
Pobočka Košice	46%	44%
Pobočka Komárno	40%	33%
Pobočka Sverepec	14%	22%
Ostatné	0%	1%
Celkový podiel tržieb	100%	100%



Vývoj a porovnanie realizovaných prepráv

Počet odvezených ton

Sledované obdobie	2013	2014
Pobočka Košice	143 813	166 191
Pobočka Komárno	156 554	139 947
Pobočka Serepec	47 042	132 328
Celkom	347 408	438 466

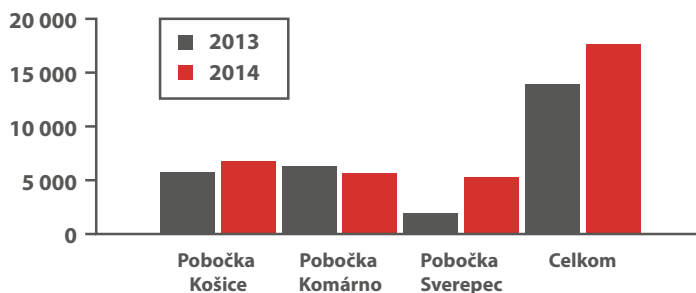


Medziročný nárast/pokles odvezených ton

Sledované obdobie	2013	2014
Pobočka Košice	-6%	16%
Pobočka Komárno	-17%	-11%
Pobočka Serepec	43%	181%
Celkom	-7%	26%

Počet realizovaných prepráv

Sledované obdobie	2013	2014
Pobočka Košice	5 662	6 611
Pobočka Komárno	6 193	5 568
Pobočka Serepec	1 869	5 205
Celkom	13 724	17 384



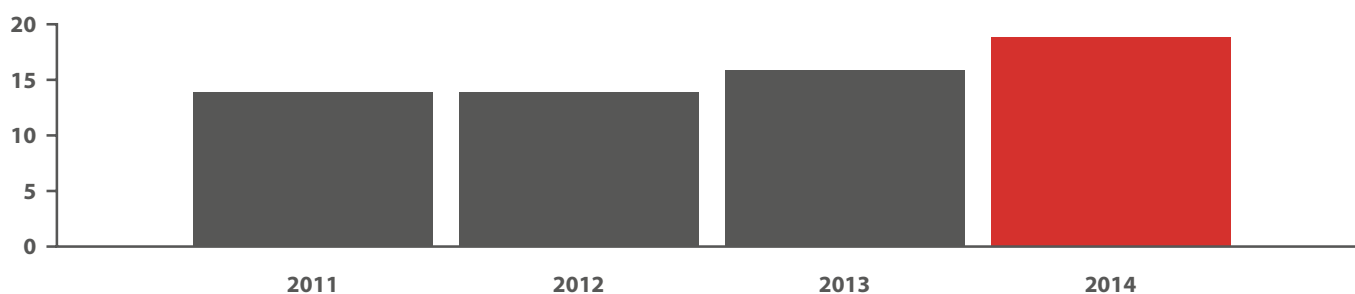
Medziročný nárast/pokles real. prepráv

Sledované obdobie	2013	2014
Pobočka Košice	-6%	17%
Pobočka Komárno	-17%	-10%
Pobočka Serepec	-10%	178%
Celkom	-12%	27%

Štruktúra a produktivita zamestnancov

Vývoj počtu zamestnancov

Sledované obdobie	2011	2012	2013	2014
Počet zamestnancov	14	14	16	19

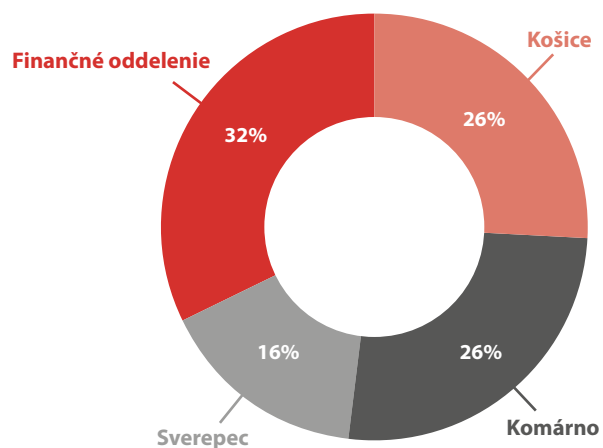


Pomer vedúcich pracovníkov a ostatných zamestnancov

Sledované obdobie	2011	2012	2013	2014
Vedúci zamestnanci	4	4	4	3
Management	0	0	0	0
Ostatní zamestnanci	10	10	12	16

Skladba zamestnancov

Sledované obdobie	2011	2012	2013	2014
Pobočka Košice	5	5	5	5
Pobočka Komárno	4	4	4	5
Pobočka Sverepec	2	2	3	3
Finančné oddelenie	3	3	4	6
Zamestnancov celkom	14	14	16	19



Náklady na zamestnanca

Zamestnanci spoločnosti, osobné náklady	2011	2012	2013	2014
Priemerný počet zamestnancov	11	14	14	18
Mzdové náklady v EUR/rok	111 798	147 200	156 962	206 866
Náklady na sociálne zabezpečenie	39 441	52 502	55 656	73 278
Sociálne náklady	4 969	6 261	8 533	8 050
Náklady celkom v EUR	156 208	205 963	221 165	288 212
Náklady celkom v EUR na 1 osobu	14 201	14 712	15 798	15 749

Porovnanie produktivity práce jedného zamestnanca výkonného oddelenia v tis € za rok 2013 - 2014

Sledované obdobie	2013			2014		
	Počet zamestnancov	Obrat oddelenia	Produktivita 1 zamestnanca	Počet zamestnancov	Obrat oddelenia	Produktivita 1 zamestnanca
Pobočka Košice	5	3 706	741	5	3 737	747
Pobočka Komárno	4	3 208	802	5	2 830	566
Pobočka Sverepec	3	1 079	360	3	1 852	617
Celkom/priemer na osobu	12	7 993	666	13	8 419	648



Vlastný kapitál

- majetok spoločnosti

Vlastný kapitál v EUR

Sledované obdobie	2013	2014
Vlastný kapitál	1 623 768	1 344 838
Základný kapitál	6 639	6 639
Kapitálové fondy	0	0
Rezervné fondy, nedeliteľný fond a ostatné fondy zo zisku	1 991	1 991
Nerozdelený zisk minulých rokov	90 299	90 299
Neuhradená strata minulých rokov	0	11 279
Výsledok hosp. bežného účtovného obdobia	-11 279	64 034

Najdôležitejšie prírastky a úbytky dlhodobého majetku v EUR

Druh majetku	Stav majetku v PC k 31. 12. 2013	Oprávky k 31. 12. 2013	Stav majetku v PC k 31. 12. 2014	Oprávky k 31. 12. 2014
Software celkom	0	0	0	0
Software - DNMA	0	0	0	0
Software	0	0	0	0
Oceniteľné práva	0	0	0	0
Stavby	0	0	0	0
Samostat. hnutelné veci a súbory celkom	45 560	28 863	6 140	131
Samostat. veci - DIMA	0	0	0	0
Samostat. hnut. veci	0	0	0	0
Ostatný majetok	0	0	0	0
Pozemky	0	0	0	0
Obstaranie dlhodobého nehm. majetku	0	0	0	0
Obstaranie dlhodobého hm. majetku	0	0	0	0
Poskytnuté zálohy na dl. m.	0	0	0	0

Pohľadávky

Pri správe pohľadávok sme si vedomí nutnosti reagovať na vzniknutý problém ihneď. Preto nezanedbávame prevenciu, naši zamestnanci sú pravidelne preškolení správcom pohľadávok s dôrazom na preverovanie zákazníkov, základné princípy náležitostí dokladov (objednávok, riešení reklamácií, obchodný zákonník, dohovor CMR) a znalosť kontrolných mechanizmov vo firemnom systéme BIZ4 Logistic.

Stopercentná úspešnosť pri správe pohľadávok je v našom obore takmer nemožná, však naša schopnosť analyzovať pohľadávky vďaka okamžitej urgencii zákazníkov, využívanie rozhodcovského súdu a tiež vďaka osobnej návšteve zákazníka, so snahou včas rozpoznať jeho aktuálnu situáciu, nám umožňuje sa včas a kvalitne pripraviť na prípadné ťažkosti. Tento prístup nám umožňuje byť vždy medzi prvými, ktorý participujú na často "zvyšných" aktivitách nášho zákazníka, čím výrazne zvyšujeme úspešnosť vymoženia pohľadávky.

Riešenie pohľadávok

Aktívny prístup k vymáhaniu v dvoch rovinách:

a) Prevencia

- Vlastné normy obchodnej činnosti, ale tiež nakupovanie, výber a hodnotenie dodávateľov (metodika činnosti ako uzavrieť dobrý obchod - pravidlá preverovania nových zákazníkov a monitoring stávajúcich).
- Pravidelné školenia a prezentácia k obchodnej činnosti a pohľadávkam (ako predchádzať rizikám vzniku pohľadávok, činnosti a opatrenia pred uzavretím a v priebehu obchodného vzťahu atď.).
- Preverovanie slovenských dodávateľov a zákazníkov prostredníctvom systému i-radar, alebo v prípade zahraničných prostredníctvom E-report od spoločnosti Creditreform.
- Zmluvné zaistenie obchodu vid' rámcové zasielateľské zmluvy a ďalšie spôsoby zaistenia.
- Potvrdzovanie objednávok od zákazníka (vo všetkých prípadoch je zakotvený súhlas riešiť prípadné majetkové spory pred rozhodcovským súdom).

b) Samotné riešenie a vymáhanie už vzniknutej pohľadávky

1. Fáza - urgencia platieb po splatnosti (finančné oddelenie, disponenti, správca pohľadávok).
2. Fáza - riešenie dlhu špeciálnym oddelením a správcom pohľadávok
 - osobné jednanie a preverovanie dlžníka k majetkovej podstate,
 - uznanie záväzku, dohoda a zaistenie dlhu (zmenkové ručenie), osobné ručenie zodpovednej osoby.
3. Fáza - riešenie dlhu súdne právnou cestou
 - podávanie občiansko-právnych žalôb - súdne konanie, rozhodcovské konanie,
 - podávanie trestne právnych žalôb - trestné oznámenie Polície SR.
4. Fáza - výkony súdnych rozhodnutí v Exekučnom konaní
 - návrhy k nariadení Exekúcií,
 - spolupráca a súčinnosť s Exekútorскими úradmi pri nútenom exekučnom vymáhaní.
5. Fáza - nútená správa v insolvenčnom konaní
 - podávanie návrhu na insolvenčné konanie v dôsledku úpadku spoločnosti,
 - spolupráca s insolvenčným správcom k zaistení majetkovej podstaty.

Zvyšovanie objemu zákaziek prináša zvýšenie pohľadávok, preto sa snažíme o zaistenie poistenia pohľadávok, aby sme boli krytí pri nečakaných udalostiach, proti nečakaným rizikám, ktoré nie je možné dopredu overiť.

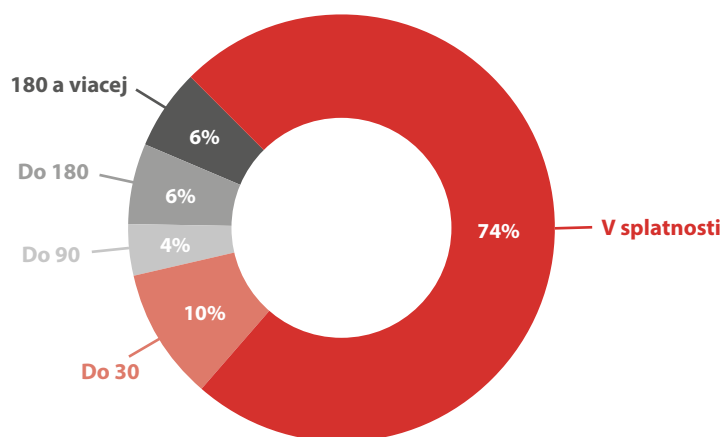
Aktuálny stav pohľadávok k 31. 12. 2014

Celkom nedobytné pohľadávky v období 2011 - 2014 v EUR (vždy k 31. 12.)

Sledované obdobie	2011	2012	2013	2014
Nedobytné pohľadávky	37 275	23 284	48 526	68 429

Stav pohľadávok v rokoch 2011 - 2014 v EUR

Pohľadávky	2011	2012	2013	2014
V splatnosti	959 875	1 177 309	1 242 308	943 988
Do 30	129 699	217 421	180 745	130 453
Do 90	12 079	16 916	43 168	45 577
Do 180	0	0	5 606	71 773
180 a viac	38 910	25 419	48 526	78 721
Celkom	1 140 562	1 437 064	1 520 353	1 270 512



Súvaha k 31. 12. 2014

(v celých eurách)

Označenie a	STRANA AKTÍV b	Číslo riadku c	Bežné účtovné obdobie		Bezprostredne predchádzajúce účtovné obdobie
			Brutto-časť 1	Netto 2	
			Korekcia-časť 2		Netto 3
	SPOLU MAJETOK r. 02 + r. 33 + r. 74	01	1 413 398		1 344 838
			68 560		1 623 768
A.	Neobežný majetok r. 03 + r. 11 + r. 21	02	6 271	6 140	
			131		16 697
A.II.	Dlhodobý hmotný majetok súčet (r. 12 až 20)	11	6 271		6 140
			131		16 697
3.	Samostatné hnutelné veci a súbory hnutelných vecí (022)-/082, 092A/	14	6 271		6 140
			131		16 697
B.	Obežný majetok r. 34 + r. 41 + r. 53 + r. 66 + r. 71	33	1 404 764		1 336 335
			68 429		1 601 599
B.I.	Zásoby súčet (r. 035 až 40)	34	547		547
					953
5.	Tovar (132, 133, 13X, 139) - /196, 19X/	39	547		547
6.	Poskytnuté preddavky na zásoby (314A) - 391A	37			953
B.III.	Krátkodobé pohľadávky súčet (r. 54 + r. 58 až 65)	53	1 369 018		1 300 589
			68 429		1 574 915
B.III.1.	Pohľadávky z obchodného styku súčet (r. 55 až r. 57)	54	1 270 513		1 202 084
			68 429		1 471 306
1.c.	Ostatné pohľadávky z obchodného styku (311A,312A,313A,314A, 315A,31XA) - /391A	57	1 270 513		1 202 084
			68 429		1 471 306

Označenie a	STRANA AKTÍV b	Číslo riadku c	Bežné účtovné obdobie		Bezprostredne predchádzajúce účtovné obdobie
			Brutto-časť 1	Netto 2	
			Korekcia-časť 2		Netto 3
5.	Pohľadávky voči spoločníkom, členom a združeniu (354A, 355A, 358A, 35XA, 398A)- /391A/	61			13 074
7.	Daňové pohľadávky a dotácie (341, 342, 343, 345, 346, 347) - 391A	63	33 433	33 433	88 574
9.	Iné pohľadávky (335A, 33XA, 371A, 374A, 375A, 378A) - /391A/	65	65 072	65 072	1 961
B.V.	Finančné účty (r . 072 až r. 73)	71	35 199	35 199	25 731
B.V.1.	Peniaze (211, 213, 21X)	72	14 601	14 601	5 127
2.	Účty v bankách (221A, 22X +/- 261)	73	20 598	20 598	20 604
C.	Časové rozlíšenie súčet (r. 75 až r. 78)	74	2 363	2 363	5 472
2.	Náklady budúcich období krátkodobé (381A, 382A)	76	2 363	2 363	5 472

Označenie a	STRANA PASÍV b	Číslo riadku c	Bežné účtovné obdobie 4	Bezprostredne predchádzajúce účtovné obdobie 5
	SPOLU VLASTNÉ IMANIE A ZÁVÄZKY r.80 + r.101 + r.141	79	1 344 838	1 623 768
A.	Vlastné imanie r. 81 + r. 85 + r. 86 + r. 87 + r. 90 + r. 93 + r. 97 + r. 100	80	151 684	87 650
A.I.	Základné imanie súčet (r. 82 až r. 84)	81	6 639	6 639
A.I.1.	Základné imanie (411 alebo +/- 491)	82	6 639	6 639
A.IV.	Zákonné rezervné fondy r. 88 + r. 89	87	1 991	1 991
A.IV.1.	Zákonný rezervný fond a nedeliteľný fond (417A, 418, 421A, 422)	88	1 991	1 991
A.VII.	Výsledok hospodárenia minulých rokov r. 98 + r. 99	97	79 020	90 299
A.VII.1.	Nerozdelený zisk minulých rokov (428)	98	90 299	90 299
2.	Neuhradená strata minulých rokov (-/-429)	99	-11 279	
A.VIII.	Výsledok hospodárenia za účtovné obdobie po zdanení /+/-/ r. 01 - (r. 81 + r. 85 + r. 86 + r. 87 + r. 90 + r. 93 + r. 97 + r. 101 + r. 141)	100	64 034	-11 279
B.	Záväzky r. 102 + r. 118 + r. 121 + r. 122 + r. 136 + r. 139 + r. 140	101	1 193 154	1 536 118
B.I.	Dlhodobé záväzky súčet (r. 103 + r. 107 až r. 117)	102	1 574	1 408
9.	Záväzky zo sociálneho fondu (472)	114	1 574	1 408
B.IV.	Krátkodobé záväzky súčet (r. 123 + r. 127 až r. 135)	122	976 066	1 305 484
B.IV.1.	Záväzky z obchodného styku súčet (r. 124 až r. 126)	123	948 659	1 285 210
1.c.	Ostatné záväzky z obchodného styku (321A, 322A, 324A, 325A, 326A, 32XA, 475A, 476A, 478A, 47XA)	126	948 659	1 285 210
6.	Záväzky voči zamestnancom (331, 333, 33X, 479A)	131	14 013	11 101
7.	Záväzky zo sociálneho poistenia (336A)	132	8 526	7 058
8.	Daňové záväzky a dotácie (341, 342, 343, 345, 346, 347, 34X)	133	4 868	2 115
B.V.	Krátkodobé rezervy r. 137 + r. 138	136	21 799	14 468
B.V.1.	Zákonné rezervy (323A, 451A)	137	21 799	14 468
B.VI.	Bežné bankové úvery (221A, 231, 232, 23X, 461A, 46XA)	139	193 715	214 758

Výkaz ziskov a strát

Označenie a	TEXT b	Číslo riadku c	Skutočnosť	
			bežné účtovné obdobie 1	bezprostredne predchádzajúce účtovné obdobie 2
*	Čistý obrat (časť účt. tr. 6 podľa zákona)	01	8 478 217	
**	Výnosy z hospodárskej činnosti spolu súčet (r. 03 až r. 09)	02	8 994 645	8 260 108
I.	Tržby z predaja tovaru (604, 607)	03	570	225
III.	Tržby z predaja služieb (602, 606)	05	8 477 647	7 996 117
VI.	Tržby z predaja dlhodobého nehmotného majetku, dlhodobého hmotného majetku a materiálu (641, 642)	08	20 830	
VII.	Ostatné výnosy z hospodárskej činnosti (644, 645, 646, 648, 655, 657)	09	495 598	263 766
**	Náklady na hospodársku činnosť spolu r. 11 + r. 12 + r. 13 + r. 14 + r. 15 + r. 20 + r. 21 + r. 24 + r. 25 + r. 26	10	8 909 061	8 288 732
A.	Náklady vynaložené na obstaranie predaného tovaru (504, 507)	11	406	153
B.	Spotreba materiálu, energie a ostatných neskladovateľných dodávok (501, 502, 503)	12	27 358	31 143
D.	Služby (účtová skupina 51)	14	8 057 277	7 731 223
E.	Osobné náklady súčet (r. 16 až r. 19)	15	288 194	221 151
E. 1.	Mzdové náklady (521, 522)	16	206 866	156 962
3.	Náklady na sociálne poistenie (524, 525, 526)	18	73 278	55 656
4.	Sociálne náklady (527, 528)	19	8 050	8 533
F.	Dane a poplatky (účtová skupina 53)	20	2 233	1 284
G.	Odpisy a opravné položky k dlhodobému nehmotnému majetku a dlhodobému hmotnému majetku (r. 22 + r. 23)	21	131	9 790
G. 1.	Odpisy dlhodobého nehmotného majetku a dlhodobého hmotného majetku (551)	22	131	9 790
H.	Zostatková cena predaného dlhodobého majetku a predaného materiálu (541, 542)	24	16 697	
I.	Opravné položky k pohľadávkam (+/-) (547)	25	21 032	28 854
J.	Ostatné náklady na hospodársku činnosť (543, 544, 545, 546, 548, 549, 555, 557)	26	495 733	265 134

***	Výsledok hospodárenia z hospodárskej činnosti (+/-) (r. 02 - r. 10)	27	85 584	-28 624
*	Pridaná hodnota (r. 03 + r. 04 + r. 05 + r. 06 + r. 07)- (r. 11 + r. 12 + r. 13 + r. 14)	28	393 176	233 823
**	Výnosy z finančnej činnosti spolu r. 30 + r. 31 + r. 35 + r. 39 + r. 42 + r. 43 + r. 44	29	44	31 686
XI.	Výnosové úroky (r. 40 + r. 41)	39	2	1
2.	Ostatné výnosové úroky (662A)	41	2	1
XII.	Kurzové zisky (663)	42	42	119
XIV.	Ostatné výnosy z finančnej činnosti (668)	44		31 566
**	Náklady na finančnú činnosť spolu r. 46 + r. 47 + r. 48 + r. 49 + r. 52 + r. 53 + r. 54	45	10 683	9 231
N.	Nákladové úroky (r. 50 + r. 51)	49	5 650	4 119
2.	Ostatné nákladové úroky (562A)	51	5 650	4 119
O.	Kurzové straty (563)	52	153	113
Q.	Ostatné náklady na finančnú činnosť (568, 569)	54	4 880	4 999
***	Výsledok hospodárenia z finančnej činnosti (+/-) (r. 29 - r. 45)	55	-10 639	22 455
****	Výsledok hospodárenia za účtovné obdobie pred zdanením (+/-) (r. 27 + r. 55)	56	74 945	-6 169
R.	Daň z príjmov (r. 58 + r. 59)	57	10 911	5 110
R. 1.	Daň z príjmov splatná (591, 595)	58	10 911	5 110
****	Výsledok hospodárenia za účtovné obdobie po zdanení (+/-) (r. 56 - r. 57 - r. 60)	61	64 034	-11 279

Poznámky k účtovnej závierke

Poznámky Úč POD 3-01

IČO 4 4 0 9 5 0 4 0
DIČ 2 0 2 2 6 0 6 5 7 5

A. Základné informácie o účtovnej jednotke

A. a,b,c) Základné informácie

Spoločnosť bola dňa 06.05.2008 zapísaná na Obchodnom registri Okresného súdu Trenčín, oddiel Sro, vložka 20196/R.

A.a) Obchodné meno účtovnej jednotky: ZDEMAR RD SLOVAKIA s.r.o.
Sídlo: 98, 017 01 Svrepec
Dátum založenia: 22.02.2008
Dátum vzniku: 06.05.2008

A.b) Opis hospodárskej činnosti účtovnej jednotky: Zasielateľstvo

A. c) Priemerný počet zamestnancov počas účtovného obdobia:

Názov položky	Bežné účtovné obdobie	Bezprostredne predchádzajúce účtovné obdobie
Priemerný prepočítaný počet zamestnancov	18	14
Stav zamestnancov ku dňu, ku ktorému sa zostavuje účtovná závierka, z toho:	21	15
Počet vedúcich zamestnancov	3	3

A. d) Podniky, v ktorých je podnik neobmedzene ručiacim spoločníkom

Spoločnosť nie je neobmedzene ručiacim spoločníkom v žiadnej spoločnosti.

A. e,f) Právny dôvod a dátum schválenia účtovnej závierky

Účtovná závierka spoločnosti ZDEMAR RD SLOVAKIA s.r.o. zostavená k 31.12.2014 je zostavená ako riadna účtovná závierka podľa § 17 ods. 6 zákona č. 431/2002 Z.z. o účtovníctve v znení neskorších predpisov. Závierka spoločnosti za predchádzajúce účtovné obdobie bola schválená Valným zhromaždením dňa 30.09.2014.

A. e) Právny dôvod na zostavenie účtovnej závierky:
 riadna mimoriadna priebežná

A. f) Dátum schválenia účtovnej závierky za predchádzajúce obdobie: 30.09.2014

D. Ďalšie informácie

a) rozpracované v časti E. e) rozpracované v časti I. i) rozpracované v časti M a N.
 b) rozpracované v časti F. f) rozpracované v časti J. j) rozpracované v časti O.
 c) rozpracované v časti G. g) rozpracované v časti K. k) rozpracované v časti P.
 d) rozpracované v časti H. h) rozpracované v časti L. l) rozpracované v časti R (Prehľad peňažných tokov)

E. Informácie o účtovných zásadách a účtovných metódach

Základné účtovné metódy použité pri zostavovaní tejto individuálnej účtovnej závierky sú opísané nižšie. Tieto metódy sa uplatňujú konzistentne počas všetkých účtovných období, ak nie je uvedené inak.

Poznámky Úč POD 3-01

IČO	4	4	0	9	5	0	4	0		
DIČ	2	0	2	2	6	0	6	5	7	5

E. a,b) Pokračovanie účtovnej jednotky, Zmena účtovných zásad

E.a) Účtovná jednotka bude nepretržite pokračovať vo svojej činnosti: áno nie

V prípade ak nie, uviesť dôvod:

E.b) Zmeny účtovných zásad a metód
Účtovné metódy a zásady boli aplikované v rámci platného zákona o účtovníctve, s osobitostami:

Druh zmeny zásady alebo metódy	Dôvod zmeny	Hodnota vplyvu na príslušnú zložku bilancie
--------------------------------	-------------	---

E. c) Spôsob oceňovania jednotlivých zložiek majetku a záväzkov

E. c) (4.) Dlhodobý hmotný majetok obstaraný kúpou

Podnik v bežnom roku nakupoval dlhodobý hmotný majetok

Dlhodobý hmotný majetok nakupovaný oceňoval podnik obstarávacou cenou v zložení:

Obstarávacia cena vrátane nákladov súvisiacich s obstaraním v zložení
 dopravné provízie poistné clo

E. c) (8.1.) Zásoby obstarané kúpou

Podnik nakupoval zásoby

Účtovanie obstarania a úbytku zásob

Pri účtovaní zásob postupoval podnik podľa Postupov účtovania PÚ §43

spôsobom A účtovania zásob
 spôsobom B účtovania zásob

E. c) (8.2.) Zásoby obstarané kúpou

Do zásob účtovnej jednotky patrí skladovaný tovar určený k ďalšiemu predaju. Spoločnosť eviduje aj neskladovateľné zásoby (účtované priamo do nákladov). Ide o kancelárske potreby, odborné časopisy, odborné publikácie, ochranné prospekty, obalové štítky a podobne.

Nakupované zásoby oceňoval podnik obstarávacou cenou v zložení:

Obstarávacia cena vrátane nákladov súvisiacich s obstaraním v zložení:
 dopravné provízie poistné clo
 iné

Náklady súvisiace s obstaraním zásob

pri prijíme na sklad sa rozpočítavali s cenou obstarania na technickú jednotku obstaranej zásoby
 inak

Pri vyskladnení zásob sa používal

vážený aritmetický priemer z obstarávacích cien, aktualizovaný mesačne
 metóda FIFO (prvá cena na ocenenie prírastku zásob sa použila ako prvá cena na ocenenie úbytku zásob)
 iný spôsob:

E. c) (12.) Pohľadávky

Pohľadávky oceňoval podnik:

Pohľadávky pri ich vzniku sa oceňujú menovitou hodnotou. Postúpené pohľadávky sa oceňujú obstarávacou cenou vrátane nákladovo súvisiacich s obstaraním. Zníženie ocenenia pohľadávok prostredníctvom tvorby opravných položiek sa tvorí k pochybným pohľadávkam a nevyhnutným pohľadávkam. Opravná položka na pohľadávky z obchodného styku sa vytvára vtedy, ak existuje objektívny dôkaz, že spoločnosť nebude schopná zinkasovať všetky dlžné čiastky podľa pôvodných podmienok pohľadávky. Významné finančné problémy dlžníka, pravdepodobnosť, že dlžník vstúpi do konkurzu, platobná neschopnosť alebo omeškanie platieb sa považujú za indikátory toho, že pohľadávka z obchodného styku je znehodnotená. Na všetky pohľadávky, na ktoré sú vedené súdne konania vzhľadom k zinkasovaniu pohľadávky, sú tvorené opravné položky.

E. c) (13.) Krátkodobý finančný majetok

Krátkodobý finančný majetok oceňoval podnik:

Poznámky Úč POD 3-01

IČO	4	4	0	9	5	0	4	0
DIČ	2	0	2	2	6	0	6	5
	7	5						

Peňažné prostriedky a ceny sa oceňujú menovitou hodnotou. Peňažné prostriedky zahŕňajú peňažnú hotovosť, bežné účty v banke a kontokorentné úvery. V súvahe sú kontokorentné úvery vykázané ako krátkodobé bankové úvery na r. 139.

E. c) (14.) Časové rozlíšenie na strane aktív

Časové rozlíšenie sa vykazujú vo výške, ktorá je potrebná na dodržanie zásady vecnej a časovej súvislosti s účtovným obdobím.

Časové rozlíšenie na strane aktív oceňoval podnik:

menovitou hodnotou

E. c) (15.) Závazky, vrátane rezerv, dlhopisov, pôžičiek a úverov

Závazky, vrátane rezerv, dlhopisov, pôžičiek a úverov oceňoval podnik:

Závazky spoločnosť oceňovala pri ich vzniku menovitou hodnotou. Závazky pri ich prevzatí sa oceňujú obstarávacou cenou. Ak sa pri inventarizácii zistí, že suma záväzkov je iná ako ich výška v účtovníctve, uvedú sa záväzky v účtovníctve a v účtovnej závierke v tomto zistenom ocenení. Spoločnosť v prislúchajúcom účtovnom období tvorila rezervy na nevyčerpané dovolenky za uplynulé účtovné obdobie vrátane sociálneho a zdravotného poistenia. Rezerva sa vytvárala vo výške hrubých miezd podľa nároku zamestnancov v čase čerpania dovolenky. Rezerva sa vypočítala na základe priemernej mzdy zamestnanca a počtu dní nevyčerpanej dovolenky. Ďalej sa tvorila rezerva na spotrebu energie na základe predpokladanej spotreby. Taktiež bola vytvorená rezerva na overenie účtovnej závierky audítorom v zmysle zmluvného záväzku. Rezervy spoločnosť oceňovala v očakávanej výške záväzku, v sume dostatočnej na splnenie existujúcej povinnosti pri zohľadnení rizík a neistôt.

E. c) (16.) Časové rozlíšenie na strane pasív

Časové rozlíšenie na strane pasív oceňoval podnik:

menovitou hodnotou

E. c) (21.) Daň z príjmov splatnú za bežné účtovné obdobie a za zdaňovacie obdobie a daň z príjmov odloženú do budúcich účtovných období

Splatná daň z príjmov

Pri ocenení dane z príjmov splatnej dane z príjmov boli použité tieto metódy:

Odložená daň z príjmov:

Tieto účtovné prípady sa v bežnom účtovnom období nevyskytli

Splatná daň z príjmov sa účtuje do nákladov v období vzniku daňovej povinnosti a v priloženom výkaze ziskov a strát je vypočítaná zo základu vyplývajúceho z hospodárskeho výsledku pred zdanením, ktorý bol upravený o pripočítateľné a odpočítateľné položky z titulu trvalých a dočasných úprav daňového základu.

Daň z príjmov splatnú za bežné obdobie a za zdaňovacie obdobie a daň z príjmov odloženú do budúcich účtovných období oceňoval podnik:

menovitou hodnotou

E. d) Spôsob zostavenia odpisového plánu dlhodobého majetku

Odpisový plán účtovných odpisov dlhodobého majetku účtovná jednotka zostavila v internom predpise tak, že za základ vzala metódy používané pri vyčíslňovaní daňových odpisov, účtovné a daňové odpisy sa rovnajú.

E. d) (1. časť) Spôsob zostavenia odpisového plánu dlhodobého majetku

Rozdiel medzi účtovnými a daňovými odpismi vzniká ako dôsledok zaokrúhľovania mesačných účtovných odpisov na celé eurá.

Spôsob zostavenia účtovného odpisového plánu pre dlhodobý majetok a použité účtovné odpisové metódy pri stanovení účtovných odpisov:

Druh majetku	Doba odpisovania	Sadzba odpisov	Odpisová metóda
Server	48 mesiacov	1/48	rovnomerný odpis

E. d) (2. časť) Spôsob zostavenia odpisového plánu dlhodobého majetku

Odpisový plán účtovných odpisov **nehmotného majetku** vychádzal z požiadavky zákona 431/2002. Dodržiavala sa zásada jeho odpisovania v účtovníctve v súlade s odpisovým plánom. **Odpisové sadzby pre účtovné a daňové odpisy** nehmotného dlhodobého majetku **sa rovnajú**.

Odpisový plán bol ovplyvnený týmito rozhodnutiami (text v poznámke)

Odpisový plán účtovných odpisov **hmotného majetku** podnikateľ zostavil interným predpisom, v ktorom vychádzal z predpokladaného opotrebenia zaraďovaného majetku zodpovedajúceho bežným podmienkam jeho používania. **Odpisové sadzby pre účtovné a daňové odpisy podnikateľa sa nerovnajú**.

Poznámky Úč POD 3-01

 IČO 4 4 0 9 5 0 4 0
 DIČ 2 0 2 2 6 0 6 5 7 5

Odpisový plán účtovných odpisov **hmotného majetku** podnikateľ zostavil interným predpisom tak, že za základ vzal metódy používané pri vyčíslňovaní daňových odpisov. **Odpisové sadzby pre účtovné a daňové odpisy podnikateľa sa rovnajú.**

Ročný účtovný odpis sa odlišuje od daňového podľa počtu mesiacov od zaradenia do konca roka.
 Ročný účtovný odpis sa rovná ročnému daňovému odpisu.

F. Informácie k údajom vykázaným na strane aktív súvahy

F. a) Prehľad o pohybe dlhodobého majetku

F. a) 1. – 3. Tabuľka 1 Dlhodobý hmotný majetok – Bežné účtovné obdobie

1. - 3. Pohyb obstarávacích cien, oprávok, opravných položiek, zostatkových cien dlhodobého hmotného majetku - bežné účtovné obdobie

Dlhodobý hmotný majetok	Bežné účtovné obdobie								
	Pozemky	Stavby	Samostatné hnutelné veci a súbory hnutelných vecí	Pestovateľské celky trvalých porastov	Základné stádo a ťažné zvieratá	Ostatný DHM	Obstarávaný DHM	Poskytnuté preddavky na DHM	Spolu
a	b	c	d	e	f	g	h	i	j
Prvotné ocenenie									
Stav na začiatku účtovného obdobia			45 560						45 560
Prírastky			6 271				6 271		12 542
Úbytky			45 560				6 271		51 831
Presuny (+/-)									
Stav na konci účtovného obdobia			6 271						6 271
Oprávk									
Stav na začiatku účtovného obdobia			28 863						28 863
Prírastky			131						131
Úbytky			28 863						28 863
Presuny (+/-)									
Stav na konci účtovného obdobia			131						131
Opravné položky									
Stav na začiatku účtovného obdobia									
Prírastky									
Úbytky									
Presuny (+/-)									
Stav na konci účtovného obdobia									
Zostatková hodnota									
Stav na začiatku účtovného obdobia			16 697						16 697
Stav na konci účtovného obdobia			6 140						6 140

Poznámky Úč POD 3-01

 IČO 4 4 0 9 5 0 4 0
 DIČ 2 0 2 2 6 0 6 5 7 5

F. a) 1. – 3. Tabuľka 2 Dlhodobý hmotný majetok – Predchádzajúce účtovné obdobie

1. - 3. Pohyb obstarávacích cien, oprávok, opravných položiek, zostatkových cien dlhodobého hmotného majetku - predchádzajúce účtovné obdobie

Dlhodobý hmotný majetok	Bezprostredne predchádzajúce účtovné obdobie								
	Pozemky	Stavby	Samostatné hnutelné veci a súbory hnutelných vecí	Pestovateľské celky trvalých porastov	Základné stádo a ťažné zvieratá	Ostatný DHM	Obstarávaný DHM	Poskytnuté preddavky na DHM	Spolu
a	b	c	d	e	f	g	h	i	j
Prvotné ocenenie									
Stav na začiatku účtovného obdobia			32 916						32 916
Prírastky			12 644				12 644		25 288
Úbytky							12 644		12 644
Presuny (+/-)									
Stav na konci účtovného obdobia			45 560						45 560
Oprávk									
Stav na začiatku účtovného obdobia			19 073						19 073
Prírastky			9 790						9 790
Úbytky									
Presuny (+/-)									
Stav na konci účtovného obdobia			28 863						28 863
Opravné položky									
Stav na začiatku účtovného obdobia									
Prírastky									
Úbytky									
Presuny (+/-)									
Stav na konci účtovného obdobia									
Zostatková hodnota									
Stav na začiatku účtovného obdobia			13 843						13 843
Stav na konci účtovného obdobia			16 697						16 697

F. b) Spôsob a výška poistenia dlhodobého majetku

Spoločnosť mala v období vlastníctva hmotného majetku, majetok poistený: povinné zmluvné poistenie a havarijné poistenie. Poistenie zaniklo predajom hmotného majetku, ktoré prebehlo v januári 2014.

--	--	--

Poznámky Úč POD 3-01

IČO	4	4	0	9	5	0	4	0		
DIČ	2	0	2	2	6	0	6	5	7	5

F. r) Opravné položky k pohľadávkam podľa súvahových položiek

Opravné položky k pohľadávkam

Druh pohľadávky	Riadok súvahy	Dôvod tvorby	Stav k 1.1. BO	Prírastky	Úbytky	Stav k 31.12. BO
B.II. Dlhodobé pohľadávky súčet (r. 42 + r. 46 až r. 52)	41					
B.II.1. Pohľadávky z obchodného styku súčet (r. 43 až r. 45)	42					
1.a. Pohľadávky z obchodného styku voči prepojeným účtovným jedn	43					
1.b. Pohľadávky z obchodného styku v rámci podielovej účasti okrem	44					
1.c. Ostatné pohľadávky z obchodného styku (311A, 312A, 313A, 314	45					
2. Čistá hodnota zákazky (316A)	46					
3. Ostatné pohľadávky voči prepojeným účtovným jednotkám (351A)	47					
4. Ostatné pohľadávky v rámci podielovej účasti okrem pohľadávok vo	48					
5. Pohľadávky voči spoločníkom, členom a združeniu (354A, 355A, 35	49					
6. Pohľadávky z derivátových operácií (373A, 376A)	50					
7. Iné pohľadávky (335A, 336A, 33XA, 371A, 374A, 375A, 378A) - /3	51					
8. Odložená daňová pohľadávka (481A)	52					
B.III. Krátkodobé pohľadávky súčet (r. 54 + r. 58 až r. 65)	53		49 047	49 837	30 455	68 429
B.III.1. Pohľadávky z obchodného styku súčet (r. 55 až r. 57)	54		49 047	49 837	30 455	68 429
1.a. Pohľadávky z obchodného styku voči prepojeným účtovným jedn	55					
1.b. Pohľadávky z obchodného styku v rámci podielovej účasti okrem	56					
1.c. Ostatné pohľadávky z obchodného styku (311A, 312A, 313A, 314	57		49 047	49 837	30 455	68 429
2. Čistá hodnota zákazky (316A)	58					
3. Ostatné pohľadávky voči prepojeným účtovným jednotkám (351A)	59					
4. Ostatné pohľadávky v rámci podielovej účasti okrem pohľadávok vo	60					
5. Pohľadávky voči spoločníkom, členom a združeniu (354A, 355A, 35	61					
6. Sociálne poistenie (336A) - /391A/	62					
7. Daňové pohľadávky a dotácie (341, 342, 343, 345, 346, 347) - /391	63					
8. Pohľadávky z derivátových operácií (373A, 376A)	64					
9. Iné pohľadávky (335A, 33XA, 371A, 374A, 375A, 378A) - /391A/	65					

F. r) Informácie o vývoji opravnej položky k pohľadávkam

Pohľadávky	Bežné účtovné obdobie				
	Stav OP na začiatku účtovného obdobia	Tvorba OP	Zúčtovanie OP z dôvodu zániku opodstatnenosti	Zúčtovanie OP z dôvodu vyradenia majetku z účtovníctva	Stav OP na konci účtovného obdobia
a	b	c	d	e	f
Pohľadávky z obchodného styku	49 047	21 448	1 650	416	68 429
Pohľadávky voči DÚJ a MÚJ					
Ostatné pohľadávky v rámci kons. celku					
Pohľadávky voči spoločníkom, členom a združeniu					
Iné pohľadávky					
Pohľadávky spolu	49 047	21 448	1 650	416	68 429

Poznámky Úč POD 3-01

 IČO 4 4 0 9 5 0 4 0
 DIČ 2 0 2 2 6 0 6 5 7 5

F. s) Pohľadávky do lehoty a po lehote splatnosti

Názov položky	V lehote splatnosti	Po lehote splatnosti	Pohľadávky spolu
a	b	c	d
Dlhodobé pohľadávky			
Pohľadávky z obchodného styku			
Pohľadávky voči DÚJ a MÚJ			
Ostatné pohľadávky v rámci konsolidovaného celku			
Pohľadávky voči spoločníkom, členom a združeniu			
Iné pohľadávky	65 072		65 072
Dlhodobé pohľadávky spolu	65 072		65 072
Krátkodobé pohľadávky			
Pohľadávky z obchodného styku	994 106	207 978	1 202 084
Pohľadávky voči DÚJ a MÚJ			
Ostatné pohľadávky v rámci konsolidovaného celku			
Pohľadávky voči spoločníkom, členom a združeniu			
Sociálne poistenie			
Daňové pohľadávky a dotácie	33 433		33 433
Iné pohľadávky			
Krátkodobé pohľadávky spolu	1 027 539	207 978	1 235 517

F. u) Pohľadávky, na ktoré sa zriadilo záložné právo

Zmluva o zriadení záložného práva na pohľadávky a iné práva č. 936/2012/ZZ - záložný veriteľ Všeobecná úverová banka a.s., Zmluva o zriadení záložného práva na pohľadávky a iné práva č. 1807/2012/ZZ - záložný veriteľ Všeobecná úverová banka a.s., Zmluva o zriadení záložného práva na pohľadávky a iné práva č. 40170 - záložný veriteľ Všeobecná úverová banka a.s.

Opis predmetu záložného práva	Bežné účtovné obdobie	
	Hodnota predmetu	Hodnota pohľadávky
Pohľadávky kryté záložným právom alebo inou formou zabezpečenia	490 000	490 000
Hodnota pohľadávok, na ktoré sa zriadilo záložné právo	x	490 000

F. w) Významné položky krátkodobého finančného majetku – Tabuľka č. 1

Názov položky	Bežné účtovné obdobie	Bezprostredne predchádzajúce účtovné obdobie
Pokladnica, ceniny	14 601	5 127
Bežné účty v banke alebo v pobočke zahraničnej banky	20 098	20 210
Vkladové účty v banke alebo v pobočke zahraničnej banky termínované		
Peniaze na ceste	500	394
Spolu	35 199	25 731

F. zc) Významné položky časového rozlíšenia nákladov bud. obd. a príjmov bud. obd.

Opis položky časového rozlíšenia	Bežné účtovné obdobie	Bezprostredne predchádzajúce účtovné obdobie
a	b	c
Náklady budúcich období dlhodobé, z toho:		
Náklady budúcich období krátkodobé, z toho:	2 363	5 472
poistné	185	1 436
licencia softvér	1 749	3 769
ostatné	429	267
Príjmy budúcich období dlhodobé, z toho:		
Príjmy budúcich období krátkodobé, z toho:		

Poznámky Úč POD 3-01

IČO	4	4	0	9	5	0	4	0		
DIČ	2	0	2	2	6	0	6	5	7	5

G. Informácie k údajom vykázaným na strane pasív súvahy**G. a)****G. a) 1,2,5) Údaje o vlastnom imaní**

Popis základného imania, výška upísaného imania nezapísaného v OR:

Text	Suma	
	BO	PO
Základné imanie celkom	6 639	6 639
Počet akcií (a.s.)		
Nominálna hodnota 1 akcie (a.s.)		
Hodnota podielov podľa spoločníkov (obchodná spoločnosť)		
- Zdeněk Lohniský	3 386	3 386
- Jozef Richtárik	1 660	1 660
- Jozef Ďurajka	1 593	1 593
Zisk na akciu alebo na podiel na základnom imaní		
Hodnota upísaného vlastného imania		
Hodnota splateného základného imania	6 639	6 639

G. a) 3) (2) Rozdelenie účtovného zisku alebo straty z predch. roka

Rozhodnutie o úhrade straty z minulého roka:

V návrhu rozdelenia sa uvádza návrh, ktorý bude predložený príslušnému orgánu účtovnej jednotky

Návod položky	Bezprostredne predchádzajúce účtovné obdobie
Účtovná strata	11 279
Vysporiadanie účtovnej straty	Bežné účtovné obdobie
Zo zákonného rezervného fondu	
Zo štatutárnych a ostatných fondov	
Z nerozdeleného zisku minulých rokov	
Úhrada straty spoločníkmi	
Prevod do neuhradenej straty minulých rokov	11 279
Iné	
Spolu	11 279

G. b) Tvorba a čerpanie rezerv v bežnom roku

zákonná rezerva - Z, ostatná rezervy (účtovná) - Ú

Osobitne sa označia rezervy týkajúce sa spriaznených osôb

Návod položky	Bežné účtovné obdobie				
	Stav na začiatku účtovného obdobia	Tvorba	Použitie	Zrušenie	Stav na konci účtovného obdobia
a	b	c	d	e	f
Dlhodobé rezervy, z toho:					
Krátkodobé rezervy, z toho:	21 799				21 799
na nevyčerpanú RD+poistné	9 906	13 972	9 906		13 972
na spotrebu energie	2 262	3 127	1 995	267	3 127
audit 2014	2 300	2 400			4 700

Poznámky Úč POD 3-01

 IČO 4 4 0 9 5 0 4 0
 DIČ 2 0 2 2 6 0 6 5 7 5

G. b) Tvorba a čerpanie rezerv v predchádzajúcom roku

zákonná rezerva - Z, ostatná rezervy (účtovná) - Ú
 Osobitne sa označia rezervy týkajúce sa spriaznených osôb

Názov položky	Bezprostredne predchádzajúce účtovné obdobie				
	Stav na začiatku účtovného obdobia	Tvorba	Použitie	Zrušenie	Stav na konci účtovného obdobia
a	b	c	d	e	f
Dlhodobé rezervy, z toho:					
Krátkodobé rezervy, z toho:	9 163	14 468	8 051	1 112	14 468
na nevyčerpanú RD+poistné	8 972	9 906	7 863	1 109	9 906
na spotrebu energie	191	2 262	188	3	2 262
audit 2014		2 300			2 300

G. c) Výška záväzkov do lehoty a po lehote splatnosti

Text	Suma	
	BO	PO
	-1	
Záväzky do lehoty splatnosti	911 198	1 204 943
Záväzky po lehote splatnosti	66 442	79 351

G. d) Štruktúra záväzkov podľa zostatkovej doby splatnosti

Súvahová položka záväzku	Spolu v tom	Zostatková doba splatnosti do 1 roka vrátane	Zostatková doba splatnosti od 1 do 5 rokov vrátane	Zostat. doba splatnosti viac ako 5 rokov
114 - Záväzky zo sociálneho poistenia	1 574		1 574	
126 - Ostatné záväzky z obchodného styku	948 659	948 659		
131 - Záväzky voči zamestnancom	14 013	14 013		
132 - Záväzky zo sociálneho poistenia	8 526	8 526		
133 - Daňové záväzky a dotácie	4 868	4 868		
137-Zákonné rezervy	21 799	21 799		
139 - bežné bankové úvery	193 715	193 715		
Spolu:	1 193 154	1 191 580	1 574	

G. c), G. d) Informácie o záväzkoch

Názov položky	Bežné účtovné obdobie	Bezprostredne predchádzajúce účtovné obdobie
Dlhodobé záväzky spolu		
Záväzky so zostatkovou dobou splatnosti nad päť rokov		
Záväzky so zostatkovou dobou splatnosti jeden rok až päť rokov		
Krátkodobé záväzky spolu	977 640	1 284 294
Záväzky so zostatkovou dobou splatnosti do jedného roka vrátane	911 198	1 204 943
Záväzky po lehote splatnosti	66 442	79 351

Poznámky Úč POD 3-01

IČO	4	4	0	9	5	0	4	0
DIČ	2	0	2	2	6	0	6	5
	7	5						

G. g) Závazky zo sociálneho fondu

Názov položky	Bežné účtovné obdobie	Bezprostredne predchádzajúce účtovné obdobie
Začiatkový stav sociálneho fondu	1 408	596
Tvorba sociálneho fondu na ťarchu nákladov	1 111	812
Tvorba sociálneho fondu zo zisku		
Ostatná tvorba sociálneho fondu		
Tvorba sociálneho fondu spolu	1 111	812
Čerpanie sociálneho fondu	945	
Konečný zostatok sociálneho fondu	1 574	1 408

G. i) Bankové úvery

Názov položky	Mena	Úrok p. a. v %	Dátum splatnosti	Suma istiny v príslušnej mene za bežné účtovné obdobie	Suma istiny v eurách za bežné účtovné obdobie	Suma istiny v príslušnej mene za bezprostredne predchádzajúce účtovné obdobie
a	b	c	d	e	f	g
Dlhodobé bankové úvery						
Krátkodobé bankové úvery						
Kontokorentný úver	EUR		13.06.2015	193 715	193 715	214 758

H. Informácie k údajom vykázaným vo výnosoch**H. a) Údaje o tržbách za vlastné výkony a tovar**

Oblasť odbytu	Typ výrobkov, tovarov, služieb (napríklad A)		Typ výrobkov, tovarov, služieb (napríklad B)		Typ výrobkov, tovarov, služieb (napríklad C)	
	Bežné účtovné obdobie	Bezprostredne predchádzajúce účtovné obdobie	Bežné účtovné obdobie	Bezprostredne predchádzajúce účtovné obdobie	Bežné účtovné obdobie	Bezprostredne predchádzajúce účtovné obdobie
a	b	c	d	e	f	g
EU	8 477 647	7 996 117	570	225	20 830	
Spolu	8 477 647	7 996 117	570	225	20 830	

H. c) až H. f) Významné položky výnosov pri aktivácii nákladov, ostatných výnosov z hospodárskej činnosti, finančných výnosov a celková suma kurzových ziskov, výnosov, ktoré majú výnimočný rozsah alebo výskyt týkajúcich sa bežného obdobia a týkajúcich sa predchádzajúcich období

Názov položky	Bežné účtovné obdobie	Bezprostredne predchádzajúce účtovné obdobie
Významné položky pri aktivácii nákladov, z toho:		
Sprostredkovateľské služby v oblasti dopravy	8 477 647	7 996 117
Predaj tovaru	570	225
Ostatné významné položky výnosov z hospodárskej činnosti, z toho:		
Ostatné výnosy z prepráv		27 167
Finančné výnosy, z toho:		
Kurzové zisky, z toho:	42	119
kurzové zisky ku dňu, ku ktorému sa zostavuje účtovná závierka		110
Ostatné významné položky finančných výnosov, z toho:		
tržby z predaja inv.majetku	20 830	
Výnosy, ktoré majú výnimočný rozsah alebo výskyt, z toho:		

Poznámky Úč POD 3-01

IČO	4	4	0	9	5	0	4	0
DIČ	2	0	2	2	6	0	6	5
	7	5						

H. g) Suma čistého obratu podľa § 19 ods. 1 písm. a) druhého bodu zákona

Názov položky	Bežné účtovné obdobie	Bezprostredne predchádzajúce účtovné obdobie
Tržby za vlastné výrobky		
Tržby z predaja služieb	8 477 647	7 996 117
Tržby za tovar	570	225
Výnosy zo zákazky		
Výnosy z nehnuteľnosti na predaj		
Iné výnosy súvisiace s bežnou činnosťou		
Čistý obrat celkom	8 478 217	7 996 342

I. Informácie k údajom vykazaným v nákladoch**I. a) Významné položky ostatných nákladov za poskytnuté služby**

Položky nákladov	Hodnota	
	BO	PO
Reklamné služby	9 016	36 238
Poradenstvo	36 585	39 671
Softverové služby	80 989	17 636
Nájomné	35 938	27 843

I. b) Významné položky nákladov z hospodárskej činnosti

Položky nákladov	Hodnota	
	BO	PO
Prepravné služby	7 393 960	6 916 792
Prenájom ťahačov	112 466	459 544
Sprostredkovanie	19 867	96 600

I. c) Významné položky finančných nákladov a celková suma kurzových strát

Položky nákladov	Hodnota	
	BO	PO
Kurzové straty spolu, z toho:	153	113
kurzové straty ku dňu, ku ktorému sa zostavuje účtovná závierka		
Ostatné významné položky finančných nákladov, z toho:		

Poznámky Úč POD 3-01

 IČO 4 4 0 9 5 0 4 0
 DIČ 2 0 2 2 6 0 6 5 7 5

I. e) Opis a suma celkových položiek nákladov na overenie individuálnej účtovnej závierky auditorom alebo auditorskou spoločnosťou

Položky nákladov	Hodnota	
	BO	PO
Náklady voči auditorovi, auditorskej spoločnosti, z toho:	2 300	2 750
náklady za overenie individuálnej účtovnej závierky	2 300	2 750
iné uistovacie auditorské služby		
súvisiace auditorské služby		
daňové poradenstvo		
ostatné neauditorské služby		

J. Informácie k údajom o daniach z príjmov
J. f) a J. g) Porovnanie splatnej a odloženej dane z príjmov s daňou z výsledku hospodárenia pred zdanením, zmena sadzby dane z príjmov

Názov položky	Bežné účtovné obdobie			Bezprostredné predchádzajúce účtovné obdobie		
	Základ dane	Daň	Daň v %	Základ dane	Daň	Daň v %
a	b	c	d	e	f	g
Výsledok hospodárenia pred zdanením, z toho:	74 945	x	x	-6 168	x	x
teoretická daň	x			x		
Daňovo neuznané náklady	34 377			37 093		
Výnosy nepodliehajúce dani	56 906			8 707		
Vplyv nevykázanej odloženej daňovej pohľadávky						
Umorenie daňovej straty	2 820					
Zmena sadzby dane						
Iné						
Spolu	49 596			22 218		
Splatná daň z príjmov	x	10 911		x	5 110	
Odložená daň z príjmov	x			x		
Celková daň z príjmov	x			x	5 110	

K. Informácie k údajom na podsúvahových účtoch

Spoločnosť má v nájme nehnuteľnosť, ktorú využíva ako administratívnu budovu. Ročné nájomné tejto nehnuteľnosti predstavuje 28.800 EUR. Začiatok nájomného vzťahu na predmetnú nehnuteľnosť je od júla 7/2014. Ďalej má spoločnosť v nájme päť motorových vozidiel s ročným nájomným vo výške 52.800. Začiatok tohto nájomného vzťahu je od januára 2014.

Nájomné zmluvy sú uzatvorené na dobu neurčitú, s jednomesačnou výpovednou lehotou. Spoločnosť využíva faktoringové služby, faktoringová zmluva je uzavretá s VUB faktoring a.s. dňa 18.06.2014, výška čerpania predstavuje 100.000 EUR. Typ faktoringu je bezregresný so spoluúčasťou.

M. Informácie o príjmoch a výhodách členov štatutárneho orgánu, dozorného orgánu a iného orgánu
M. c) Informácie o pôžičkách poskytnutých členom orgánov spoločnosti k poslednému dňu účtovného obdobia

Druh pôžičky	Hodnota pôžičky členov orgánov štatutárnych (BO)	Hodnota pôžičky členov orgánov dozorných (BO)	Hodnota pôžičky členov orgánov iných (BO)	Hodnota pôžičky členov orgánov štatutárnych (PO)	Hodnota pôžičky členov orgánov dozorných (PO)	Hodnota pôžičky členov orgánov iných (PO)
Celková suma poskytnutých pôžičiek				50 000		
Celková suma splatných pôžičiek				50 000		
Celková suma odpustených pôžičiek						
Celková suma odpísaných pôžičiek						

N. Informácie k údajom o ekonom. vzťahoch so spriaznenými osobami

Poznámky Úč POD 3-01

IČO	4	4	0	9	5	0	4	0
DIČ	2	0	2	2	6	0	6	5

N. a-b) Zoznam vzájomných obchodov so spriaznenými osobami

Vzájomné obchody medzi spriaznenými osobami sa uskutočňovali na základe riadneho zmluvného vzťahu. Pri daných obchodných transakciách boli použité ceny obvyklé.

Spriaznená osoba	Druh obchodu	Hodnotové vyjadrenie obchodu		Percentuálne vyjadrenie obchodu	
		Bežné účtovné obdobie	Bezprostredné predchádzajúce účtovné obdobie	Bežné účtovné obdobie	Bezprostredné predchádzajúce účtovné obdobie
a	b	c	d	c	d
ZDEMAR Ústí nad Labem, s.r.o.	poskytnutie služby	1 393 151	1 277 205	8,21	8,07
JR - Autodoprava Richtárik s.r.o.	poskytnutie služby	200 520	230 356	1	1,46
RD Trans s.r.o.	poskytnutie služby	449 473	654 160	2,65	4,13

O. Informácie o skutočnostiach, ktoré nastali po dni, ku ktorému sa zostavuje účtovná závierka do dňa zostavenia účtovnej závierky

Po 31. decembri 2014 nenastali žiadne udalosti, ktoré by mať významný vplyv na verné zobrazenie skutočností, ktoré sú predmetom účtovníctva:

	Dôvod	Hodnota	
		BO	PO
a) Pokles alebo zvýšenie trhovej ceny finančného majetku ako dôsledku okolností, ktoré nastali po dni, ku ktorému sa zostavuje účtovná závierka do dňa zostavenia účtovnej závierky			
b) Zmena výšky rezerv a opravných položiek, o ktorých sa účtovná jednotka dozvedela v horeuvedenom období			
c) Zmena spoločníkov účtovnej jednotky			
d) Prijatie rozhodnutia o predaji účtovnej jednotky alebo jej časti			
e) Zmeny významných položiek dlhodobého finančného majetku			
f) Začatie alebo ukončenie činnosti časti účtovnej jednotky (napr. prevádzkárne)			
g) Vydanie dlhopisov a iných cenných papierov			
h) Zlúčenie, splynutie, rozdelenie a zmena právnej formy			
i) Mimoriadne udalosti - živelné pohromy			
j) Získanie alebo odobratie licencie alebo iného povolenia významného pre činnosť			

P. Informácie k údajom o zmenách vlastného imania

P. a - m) (BO) Zmeny zložiek vlastného imania

Položka vlastného imania	Bežné účtovné obdobie				
	Stav na začiatku účtovného obdobia	Prírastky	Úbytky	Presuny	Stav na konci účtovného obdobia
a	b	c	d	e	f
Základné imanie	6 639				6 639
Zmena základného imania					
Pohľadávky za upísané vlastné imanie					
Emissné ážio					
Ostatné kapitálové fondy					
Zákonný rezervný fond a nedeliteľný fond	1 992				1 992
Oceňovacie rozdiely z precenenia majetku a záväzkov					
Oceňovacie rozdiely z kapitálových účastí					
Oceňovacie rozdiely z precenenia pri zlúčení, splynutí a rozdelení					
Rezervný fond na vlastné akcie a vlastné podiely					
Štatutárne fondy					
Ostatné fondy					
Nerozdelený zisk minulých rokov	90 299				90 299
Neuhradená strata minulých rokov		-11 279			-11 279
Výsledok hospodárenia bežného účtovného obdobia	-11 279	64 034	-11 279		64 034
Vyplatené dividendy					
Ostatné položky vlastného imania					
Účet 491 - Vlastné imanie fyzickej osoby - podnikateľa					

Poznámky Úč POD 3-01

 IČO 4 4 0 9 5 0 4 0
 DIČ 2 0 2 2 6 0 6 5 7 5
P. a - m) (PO) Zmeny zložiek vlastného imania

Položka vlastného imania	Bezprostredné predchádzajúce účtovné obdobie				
	Stav na začiatku účtovného obdobia	Prírastky	Úbytky	Presuny	Stav na konci účtovného obdobia
a	b	c	d	e	f
Základné imanie	6 639				6 639
Zmena základného imania					
Pohľadávky za upísané vlastné imanie					
Emisné ážio					
Ostatné kapitálové fondy					
Zákonný rezervný fond a nedeliteľný fond	1 328	664			1 992
Oceňovacie rozdiely z precenenia majetku a záväzkov					
Oceňovacie rozdiely z kapitálových účastí					
Oceňovacie rozdiely z precenenia pri zlúčení, splnutí a rozdelení					
Rezervný fond na vlastné akcie a vlastné podiely					
Štatutárne fondy					
Ostatné fondy					
Nerozdelený zisk minulých rokov	43 400	46 899			90 299
Neuhradená strata minulých rokov					
Výsledok hospodárenia bežného účtovného obdobia	47 563		58 842		-11 279
Vyplatené dividendy					
Ostatné položky vlastného imania					
Účet 491 - Vlastné imanie fyzickej osoby - podnikateľa					

Miesto pre ďalšie záznamy

SPRÁVA NEZÁVISLÉHO AUDÍTORA PRE
SPOLOČNÍKOV ZDEMAR RD SLOVAKIA s.r.o.

Uskutočnili sme audit priloženej účtovnej závierky spoločnosti ZDEMAR RD SLOVAKIA s.r.o., ktorá obsahuje súvahu k 31. decembru 20145, výkaz ziskov a strát a poznámky za rok končiaci k tomuto dátumu, ako aj prehľad významných účtovných zásad a účtovných metód a ďalších vysvetľujúcich poznámok.

Zodpovednosť vedenia spoločnosti za účtovnú závierku

Vedenie spoločnosti je zodpovedné za zostavenie a objektívnu prezentáciu tejto účtovnej závierky v súlade so Zákonom o účtovníctve č. 430/2002 Z.z. v znení jeho dodatkov. Táto zodpovednosť zahŕňa návrh, implementáciu a zachovávanie interných kontrol relevantných pre prípravu a objektívnu prezentáciu účtovnej závierky, ktorá neobsahuje významné nesprávnosti v dôsledku podvodu alebo chyby, ďalej výber a uplatňovanie vhodných účtovných zásad a účtovných metód, ako aj uskutočnenie účtovných odhadov primeraných za daných okolností.

Zodpovednosť audítora

Našou zodpovednosťou je vyjadriť názor na túto účtovnú závierku na základe nášho auditu. Audit sme uskutočnili v súlade s Medzinárodnými auditorskými štandardmi. Podľa týchto štandardov máme dodržiavať etické požiadavky, naplánovať a vykonať audit tak, aby sme získali primerané uistenie, že účtovná závierka neobsahuje významné nesprávnosti.

Súčasťou auditu je uskutočnenie postupov na získanie auditorských dôkazov o sumách a údajoch vykázaných v účtovnej závierke. Zvolené postupy závisia od rozhodnutia audítora, vrátane posúdenia rizika významných nesprávností účtovnej závierke, či už v dôsledku podvodu alebo chyby. Pri posudzovaní tohto rizika audítor berie do úvahy interné kontroly relevantné pro zostavenie a objektívnu prezentáciu účtovnej závierky v účtovnej jednotke, aby mohol navrhnúť auditorské postupy vhodné za daných okolností, nie však za účelom vyjadrenia názoru

na účinnosť interných kontrol účtovnej jednotky. Audit ďalej obsahuje zhodnotenie vhodnosti použitých účtovných zásad a účtovných metód a primeranosti účtovných odhadov uskutočnených manažmentom, ako aj zhodnotenie prezentácie účtovnej závierky ako celku.

Sme presvedčení, že auditorské dôkazy, ktoré sme získali, poskytujú dodatočné a vhodné východisko pre náš názor.

Stanovisko

Podľa nášho názoru, účtovná závierka poskytuje vo všetkých významných súvislostiach pravdivý a verný obraz finančnej situácie spoločnosti ZDEMAR RD SLOVAKIA s.r.o. k 31. decembru 2014 a výsledku jej hospodárenia za rok končiaci k uvedenému dátumu v súlade so Zákonom o účtovníctve.

Bez toho, že by sme podmienili naše stanovisko na účtovnú závierku, upozorňujeme na skutočnosť, že spoločnosť je členom skupiny a zúčastňuje sa transakcií v rámci skupiny.

V Dubnici nad Váhom, 21. júl 2015

Audítorská spol.:
DCA Audit s.r.o.
Tajovského 222/5
018 41 Dubnica nad Váhom
Licencia SKAU č. 219

Zodpovedný audítor:
Ing. Zuzana Šelingová
Družstevná 464
018 51 Nová Dubnica
Licencia SKAU č. 640

ZDEMAR RD SLOVAKIA s.r.o.

Výročná správa

2014

Výročnú správu pre rok 2014 vydala spoločnosť ZDEMAR RD SLOVAKIA s.r.o.

Grafické spracovanie: Chránená grafická dílna Slunečnice | **Tlač:** ZDEMAR RD SLOVAKIA s.r.o.

© Všetky práva vyhradené. Žiadna časť obsahu nesmie byť reprodukováná, kopírovaná, šírenie či akékoľvek užitie bez písomného súhlasu vydavateľa.