

DODATOK SPRÁVY NEZÁVISLÉHO AUDÍTORA

akcionárom a štatutárnemu orgánu spoločnosti EURONICS SK a.s.
so sídlom Farského 26, 851 01 Bratislava

k výročnej správe

v zmysle § 27 odsek 6 zákona č. 423/2015 Z.z. o štatutárnom audite a o zmene a doplnení zákona č. 431/2002 Z. z. o účtovníctve v znení neskorších predpisov (ďalej len „zákon o štatutárnom audite“)

I. Overili sme účtovnú závierku spoločnosti EURONICS SK a.s. so sídlom Farského 26, 851 01 Bratislava (ďalej aj „Spoločnosť“) k 31. decembru 2016, uvedenú na nasledujúcich priloženej výročnej správy Spoločnosti, ku ktorej sme dňa 31.03.2017 vydali správu nezávislého audítora z auditu účtovnej závierky v nasledujúcom znení:

Správa z auditu účtovnej závierky

Názor

Uskutočnili sme audit účtovnej závierky spoločnosti EURONICS SK a.s. so sídlom Farského 26, 851 01 Bratislava (ďalej len „Spoločnosť“), ktorá obsahuje súvahu k 31. decembru 2016, výkaz ziskov a strát za rok končiaci sa k uvedenému dátumu, a poznámky, ktoré obsahujú súhrn významných účtovných zásad a účtovných metód.

Podľa nášho názoru, priložená účtovná závierka poskytuje pravdivý a verný obraz finančnej situácie Spoločnosti k 31. decembru 2016 a výsledku jej hospodárenia za rok končiaci sa k uvedenému dátumu podľa zákona č. 431/2002 Z.z. o účtovníctve v znení neskorších predpisov (ďalej len „zákon o účtovníctve“).

Základ pre názor

Audit sme vykonali podľa medzinárodných audítorských štandardov (International Standards on Auditing, ISA). Naša zodpovednosť podľa týchto štandardov je uvedená v odseku Zodpovednosť audítora za audit účtovnej závierky. Od Spoločnosti sme nezávislí podľa ustanovení zákona č. 423/2015 o štatutárnom audite a o zmene a doplnení zákona č. 431/2002 Z. z. o účtovníctve v znení neskorších predpisov (ďalej len „zákon o štatutárnom audite“) týkajúcich sa etiky, vrátane Etického kódexu audítora, relevantných pre náš audit účtovnej závierky a splnili sme aj ostatné požiadavky týchto ustanovení týkajúcich sa etiky. Sme presvedčení, že audítorské dôkazy, ktoré sme získali, poskytujú dostatočný a vhodný základ pre náš názor.

Zodpovednosť štatutárneho orgánu za účtovnú závierku

Štatutárny orgán je zodpovedný za zostavenie tejto účtovnej závierky tak, aby poskytovala pravdivý a verný obraz podľa zákona o účtovníctve a za tie interné kontroly, ktoré považuje za potrebné na zostavenie účtovnej závierky, ktorá neobsahuje významné nesprávnosti, či už v dôsledku podvodu alebo chyby.

Pri zostavovaní účtovnej závierky je štatutárny orgán zodpovedný za zhodnotenie schopnosti Spoločnosti nepretržite pokračovať vo svojej činnosti, za opísanie skutočností týkajúcich sa nepretržitého pokračovania v činnosti, ak je to potrebné, a za použitie predpokladu nepretržitého pokračovania v činnosti v účtovníctve, ibaže by mal v úmysle Spoločnosť zlikvidovať alebo ukončiť jej činnosť, alebo by nemal inú realistickú možnosť než tak urobiť.

Zodpovednosť audítora za audit účtovnej závierky

Našou zodpovednosťou je získať primerané uistenie, či účtovná závierka ako celok neobsahuje významné nesprávosti, či už v dôsledku podvodu alebo chyby, a vydať správu audítora, vrátane názoru. Primerané uistenie je uistenie vysokého stupňa, ale nie je zárukou toho, že audit vykonaný podľa medzinárodných audítorských štandardov vždy odhalí významné nesprávosti, ak také existujú. Nesprávosti môžu vzniknúť v dôsledku podvodu alebo chyby a za významné sa považujú vtedy, ak by sa dalo odôvodnene očakávať, že jednotlivito alebo v súhrne by mohli ovplyvniť ekonomické rozhodnutia používateľov, uskutočnené na základe tejto účtovnej závierky.

V rámci auditu uskutočneného podľa medzinárodných audítorských štandardov, počas celého auditu uplatňujeme odborný úsudok a zachováваме profesionálny skepticizmus. Okrem toho:

- Identifikujeme a posudzujeme riziká významnej nesprávosti účtovnej závierky, či už v dôsledku podvodu alebo chyby, navrhujeme a uskutočňujeme audítorské postupy reagujúce na tieto riziká a získavame audítorské dôkazy, ktoré sú dostatočné a vhodné na poskytnutie základu pre náš názor. Riziko neodhalenia významnej nesprávosti v dôsledku podvodu je vyššie ako toto riziko v dôsledku chyby, pretože podvod môže zahŕňať tajnú dohodu, falšovanie, úmyselné vynechanie, nepravdivé vyhlásenie alebo obídenie internej kontroly.
- Oboznamujeme sa s internými kontrolami relevantnými pre audit, aby sme mohli navrhnúť audítorské postupy vhodné za daných okolností, ale nie za účelom vyjadrenia názoru na efektívnosť interných kontrol Spoločnosti.
- Hodnotíme vhodnosť použitých účtovných zásad a účtovných metód a primeranosť účtovných odhadov a uvedenie s nimi súvisiacich informácií, uskutočnené štatutárnym orgánom.
- Robíme záver o tom, či štatutárny orgán vhodne v účtovníctve používa predpoklad nepretržitého pokračovania v činnosti a na základe získaných audítorských dôkazov záver o tom, či existuje významná neistota v súvislosti s udalosťami alebo okolnosťami, ktoré by mohli významne spochybníť schopnosť Spoločnosti nepretržite pokračovať v činnosti. Ak dospejeme k záveru, že významná neistota existuje, sme povinní upozorniť v našej správe audítora na súvisiace informácie uvedené v účtovnej závierke alebo, ak sú tieto informácie nedostatočné, modifikovať náš názor. Naše závery vychádzajú z audítorských dôkazov získaných do dátumu vydania našej správy audítora. Budúce udalosti alebo okolnosti však môžu spôsobiť, že Spoločnosť prestane pokračovať v nepretržitej činnosti.
- Hodnotíme celkovú prezentáciu, štruktúru a obsah účtovnej závierky vrátane informácií v nej uvedených, ako aj to, či účtovná závierka zachytáva uskutočnené transakcie a udalosti spôsobom, ktorý vedie k ich vernému zobrazeniu.

II. Správa k ďalším požiadavkám zákonov a iných právnych predpisov

Správa k informáciám, ktoré sa uvádzajú vo výročnej správe – dodatok správy nezávislého audítora

Štatutárny orgán je zodpovedný za informácie uvedené vo výročnej správe, zostavenej podľa požiadaviek zákona o účtovníctve. Náš vyššie uvedený názor na účtovnú závierku sa nevzťahuje na iné informácie vo výročnej správe.

V súvislosti s auditom účtovnej závierky je našou zodpovednosťou oboznámenie sa s informáciami uvedenými vo výročnej správe a posúdenie, či tieto informácie nie sú vo významnom nesúlade s auditovanou účtovnou závierkou alebo našimi poznatkami, ktoré sme získali počas auditu účtovnej závierky, alebo sa inak zdajú byť významne nesprávne.

Posúdili sme, či výročná správa Spoločnosti obsahuje informácie, ktorých uvedenie vyžaduje zákon o účtovníctve.

Na základe prác vykonaných počas auditu účtovnej závierky, podľa nášho názoru:

- informácie uvedené vo výročnej správe zostavenej za rok 2016 sú v súlade s účtovnou závierkou za daný rok,
- výročná správa obsahuje informácie podľa zákona o účtovníctve.

Okrem toho, na základe našich poznatkov o účtovnej jednotke a situácii v nej, ktoré sme získali počas auditu účtovnej závierky, sme povinní uviesť, či sme zistili významné nesprávnosti vo výročnej správe, ktorú sme dostali po dátume vydania tejto správy audítora. V tejto súvislosti neexistujú zistenia, ktoré by sme mali uviesť.

18.04.2017



ATCL, k.s.
Adámiho 8, 841 05 Bratislava
číslo licencie: 163

Ing. Daniela Lecká – kľúčový štatutárny audítor
číslo licencie: 460

EURONICS SK, a.s.
slovenská sieť elektropredajní



**Výročná správa za rok 2016 spoločnosti
EURONICS SK a.s. Farského 26**

Bratislava

OBSAH

Príhovor predsedu predstavenstva

Výročná správa

Správa audítora

Účtovná závierka k 31.12.2016

PRÍHOVOR PREDSEDU PREDSTAVENSTVA

Rok 2016 je rokom kedy medzinárodný Euronics oslavuje 26. rok existencie a Euronics SK a.s. oslavuje svoje 12. výročie vzniku .

Trh Elektra po rokoch stagnácie v roku 2016 narástol , čo sa pozitívne prejavilo aj na predaji celej siete Euronics SK .

Na začiatku roka sa do Euronics SK a.s. začlenili členovia slovenskej siete Home Elektro .

V dôsledku rastu predaja siete a trhu sme naplnili viaceré obrátové hranice a teda sieť dosiahla na obrátové bonusy .

Trh sa výrazne zmenil , zmenilo sa správanie zákazníka a realita ukázala , že spoločnosť sa musí viac zamerať viac aj na lacnejší segment trhu , IT , Telecom , resp. predaj príslušenstva .

V priebehu roka 2017 spoločnosť plánuje realizáciu ďalších krokov, ktoré povedú k naplneniu našej stratégie :

- posilniť multikanálovú komunikáciu so zákazníkmi
- posilniť pozíciu siete v segmente IT , telecom
- zefektívniť činnosti vo všetkých oblastiach centrály s cieľom znížiť náklady siete
- posilniť predaj služieb

Naše budúce postavenie na slovenskom trhu chceme posilniť najmä skvalitňovaním a rozširovaním výhod pre našich zákazníkov a zmluvných partnerov .

v Bratislave, dňa 14.04.2017

František Majtán
predseda predstavenstva

CHARAKTERISTIKA SPOLOČNOSTI

Akciová spoločnosť EURONICS SK, a.s. bola založená 28.10.2003 a do obchodného registra bola zapísaná 11.11.2003 (Okresný súd Bratislava I v Bratislave, oddiel Sa vložka 3205/B). Pôvodný názov spoločnosti ECS1 a.s. bol zmenený. Od dátumu 23.04.2004 je názov spoločnosti EURONICS SK a.s.

HLAVNÉ ČINNOSTI SPOLOČNOSTI

- sprostredkovateľská činnosť v oblasti obchodu, služieb
- reklamná a propagačná činnosť
- vytváranie, správa a riadenie siete špecializovaných obchodov

ZÁKLADNÉ IMANIE SPOLOČNOSTI

Základné imanie spoločnosti pri založení predstavovalo 2.000 tis. Sk. Na základe rozhodnutia predstavenstva spoločnosti vykonala Spoločnosť premenu akcií na EUR. Hodnota základného imania je od 29.01.2009 je 66 400 EUR. V súčasnosti akcionári vlastnia 40 ks akcií, pričom menovitá hodnota každej akcie je 1 660 EUR. Spoločnosť v roku 2016 nevlastnila vlastné akcie.

Od roku 2010 akcionármi spoločnosti EURONICS SK a.s. sú:

| | |
|-----------------------|---------|
| TPD, s.r.o. | 57,50 % |
| DOMOSS TECHNIKA, a.s. | 42,50 % |

ŠTATUTÁRNE ORGÁNY A ORGANIZAČNÁ ŠTRUKTÚRA SPOLOČNOSTI

Najvyšším orgánom spoločnosti je valné zhromaždenie. Spoločnosť riadi predstavenstvo spôsobom určeným v stanovách spoločnosti.

V priebehu roka 2016 nenastali zmeny v orgánoch spoločnosti. Zmeny nenastali taktiež v zložení dozornej rady.

Predstavenstvo spoločnosti:

| | |
|---------------------|----------------------|
| Predseda | František Majtán |
| Člen predstavenstva | Ing. Miroslav Hrdina |

Dozorná rada:

| | |
|--------------------|--------------------|
| Predseda | Ing. Igor Ďurina |
| Člen dozornej rady | Svetlana Barancová |

INFORMÁCIE O VÝVOJI ÚČTOVNEJ JEDNOTKY A O STAVE, V KTOROM SA NACHÁDZA

V roku 1980 malí a strední predajcovia z oblasti spotrebnej elektroniky a domácich spotrebičov v Európe pocítili potrebu reagovať na celosvetovú globalizáciu a s tým spojené zmeny obchodného prostredia. Potrebovali vytvoriť nový obchodný model, ktorý by im umožnil byť konkurencieschopnými v novom, meniacom sa prostredí, ale zároveň im ponechal výhody ako je kvalitný personál, zákaznícky servis a produktívni experti. Riešením týchto požiadaviek bolo

spojenie nezávislých predajní do jednej siete a vytvorenie veľkej nákupnej skupiny. Táto vízia sa prvýkrát uskutočnila v roku 1990, kedy sa obchodné skupiny v 5 štátoch Európy spojili a vytvorili spoločnosť Euronics International (zakladajúce štáty: Belgicko, Nemecko, Španielsko, Taliansko a Holandsko).

V súčasnosti sa v medzinárodnej skupine Euronics nachádza 35 členských štátov .

Spoločnosť EURONICS SK, a.s pôsobí na slovenskom trhu od roku 2004 . Poslaním Spoločnosti je spájanie slovenských predajní elektrotechniky a domácich spotrebičov do spoločnej predajnej siete.

Je vytvorená z nezávislých predajcov – majiteľov predajní, ktorí majú obsiahle informácie o slovenskom trhu. Vďaka nim vedia svojim zákazníkom ponúknuť poradenstvo, ktoré vyplýva zo znalosti lokálnych potrieb a očakávaní zákazníkov v kombinácii s cenami, aké vie ponúknuť iba silný celonárodný partner. Koncept EURONICS spája globálne výhody nákupu produktov vo veľkých množstvách a využívanie znalostí o lokálnych trhoch. V oblasti elektroniky je EURONICS kľúčovým zákazníkom najväčších európskych výrobcov.

EURONICS SK je súčasťou medzinárodnej organizácie Euronics International Ltd. so sídlom v Amsterdame . Od svojho vzniku sa Spoločnosť veľmi rýchle rozrastala - počtom členov, kvalitou predajní, ponukou sortimentu i obratom. EURONICS je pre slovenského zákazníka istota, že v predajniach zapojených do tejto siete nájde tovar svetových značiek, kvalitné poradenské služby, záručný i pozáručný servis, zaujímavé cenové akcie i vernostné programy.

Svojím postavením na lokálnom trhu, počtom veľkoplošných predajní i priemernou veľkosťou predajní dosahuje EURONIS SK v rámci celoeurópskej skupiny Euronics vysoké kvantitatívne i kvalitatívne ukazovatele.

Organizačne je Spoločnosť členená na centrálu a samostatné predajne, ktoré sú členmi siete EURONICS. Ku konca roka 2016 spoločnosť eviduje 87 partnerských predajní po celom Slovensku.

Predajne EURONICS sú väčšinou rodinné podniky, ktoré sú hrdé nielen na služby, ktoré poskytujú svojim dlhoročným zákazníkom, na znalosť potrieb a očakávaní zákazníkov, ale i na odborné vedomosti o ponúkaných produktoch. Keď vojdete do ľubovoľnej predajne EURONICS môžete si byť istý, že sa Vám bude venovať kvalifikovaný personál, v mnohých prípadoch sa môže stať, že budete hovoriť priamo s majiteľom predajne. Teda s niekým, kto Vám poskytne najlepšie rady i cenné informácie a bude sa snažiť vyjsť Vám maximálne v ústrety, aby ste z predajne odchádzali spokojný a s dobrým nákupom.

Ako zákazník EURONICS predajní získate hneď 2 výhody – služby, aké Vám môžu poskytnúť len lokálne predajne a zároveň výhodné ceny výrobkov dostupné vďaka nákupnej sile najväčšej európskej skupiny Euronics.

Prostredníctvom svojich obchodných miest ponúka pre domácnosti a firmy tovary bielej čiernej techniky , IT , telekomunikácií pre účely vybavenia domácnosti a firiem.

Hlavným cieľom je vytvorenie pre nezávislých predajcov spotrebnej elektroniky konkurenčné podmienky, zefektívniť činnosť členov tým, že budú používať spoločné know – how a tiež tým, že budú rovnaké činnosti robené centrálné pod silnou spoločnou značkou EURONICS.

Sieť EURONICS sa orientuje na nasledovné ciele :

- pôsobiť na globálnom trhu vo všetkých európskych krajinách – s cieľom zabezpečiť si vedúce postavenie na Európskom trhu,
- viesť svojich zmluvných partnerov k zmenám a pripraviť nezávislé maloobchodné predajne na nové trendy,
- ponúkať kvalitu a profesionálne služby pod obchodnou značkou EURONICS,
- byť vysoko hodnotným partnerom pre dodávateľov a preferovanou voľbou spotrebiteľov,
- zohľadňovať národné špecifiká a jedným z dôležitých krokov je synchronizácia strategických plánov EURONICS International s plánmi jednotlivých národných organizácií.

Správa nezávislého audítora o overení účtovnej závierky zostavenej k 31.12.2016

Súčasťou výročnej správy je aj správa audítora. Audítor v audítorskej správe vyjadril stanovisko, že účtovná závierka poskytuje vo všetkých súvislostiach pravdivý a verný obraz finančnej situácie spoločnosti a výsledku jej hospodárenia za rok končiaci k uvedenému dátumu v súlade so zákonom o účtovníctve.

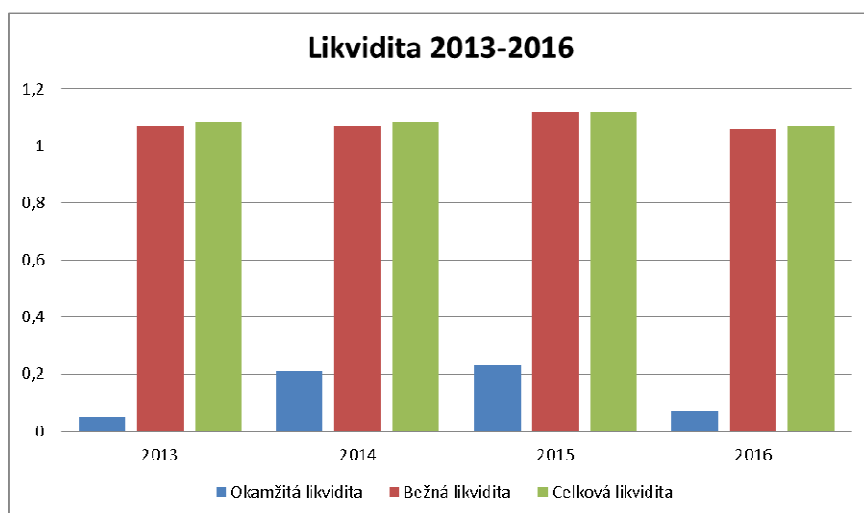
Finančná analýza

Tak ako je zrejmé z nasledujúcej tabuľky majetok Spoločnosti vzrástol o 38 % v porovnaní s rokom 2015. V porovnaní s predchádzajúcim rokom výraznejším spôsobom vzrástol dlhodobý hmotný majetok a to predovšetkým samostatné hnutelné veci. Oblasť obežného majetku taktiež zaznamenala nárast. Významný v tejto oblasti je nárast krátkodobých pohľadávok až o 60 %. Spoločnosť zaznamenala na finančných účtoch pokles o cca 53 %. Samozrejme vo všetkých ukazovateľoch sa jedná o statickú veličinu vypočítanú zo stavu majetku k 31.12. konkrétneho roka.

| Text položky (EUR) | 2014 | 2015 | 2016 |
|---|-------------|-------------|-------------|
| SPOLU MAJETOK | 926 920 | 949 465 | 1 306 766 |
| Neobežný majetok | 25 361 | 19 781 | 46 464 |
| Dlhodobý nehmotný majetok | 12 885 | 14 095 | 11 791 |
| Softvér | 12 885 | 14 095 | 11 791 |
| Dlhodobý hmotný majetok | 12 476 | 5 686 | 34 673 |
| Samostatné hnutelné veci a súbory hnutelných vecí | 12 476 | 5 686 | 34 673 |
| Obežný majetok | 885 636 | 906 788 | 1 244 244 |
| Zásoby | 10 301 | 3 227 | 6 701 |
| Materiál | 10 301 | 3 227 | 6 701 |
| Dlhodobé pohľadávky | 1 625 | 4 717 | 3 796 |
| Odložená daňová pohľadávka | 1 625 | 4 717 | 3 796 |
| Krátkodobé pohľadávky | 704 227 | 712 723 | 1 146 312 |
| Pohľadávky z obchodného styku | 674 731 | 675 838 | 1 088 683 |
| Ostatné pohľadávky z obchodného styku | 655 600 | 638 953 | 1 072 342 |
| Daňové pohľadávky a dotácie | 27 538 | 28 280 | 57 629 |

| | | | |
|------------------------------------|---------|---------|--------|
| Iné pohľadávky | 1 958 | 8 605 | |
| Finančné účty | 169 483 | 186 121 | 87 435 |
| Peniaze | 709 | 1 011 | 973 |
| Účty v bankách | 168 774 | 185 110 | 86 462 |
| Časové rozlíšenie | 15 923 | 22 896 | 16 058 |
| Náklady budúcich období krátkodobé | 15 923 | 22 896 | 16 058 |

Stupeň krytia záväzkov vyjadruje likvidita. Pod pojmom likvidita sa označuje speňažiteľnosť aktív, schopnosť splatiť záväzok veriteľovi, schopnosť spoločnosti uhradiť splatné záväzky, vlastnosť aktíva/majetku, ktorá umožňuje vymeniť ho za hotovosť bez straty hodnoty, pri čo najnižších transakčných nákladoch. Pojmami likvidita a solventnosť sa charakterizuje úroveň úhrady záväzkov. Likvidita sa viaže k dlhšiemu obdobiu, solventnosť predstavuje momentálnu schopnosť úhrady. Likvidita je ovplyvnená najmä štruktúrou majetku a primeraným a pravidelným prítokom peňažných prostriedkov.



V číselnom vyjadrení nasledovne:

| Text | 2013 | 2014 | 2015 | 2016 |
|--------------------|------|------|------|------|
| Okamžitá likvidita | 0,05 | 0,21 | 0,23 | 0,07 |
| Bežná likvidita | 1,07 | 1,07 | 1,12 | 1,06 |
| Celková likvidita | 1,08 | 1,08 | 1,12 | 1,07 |

Ukazovatele likvidity, vypočítané ako pomer obežných aktív, príp. ich zložiek ku krátkodobým záväzkom, vyjadrujú stupeň krytia splatných záväzkov viac či menej likvidnými obežnými aktívami.

Okamžitá likvidita, nazývaná aj likvidita I. stupňa (cash ratio), vypočítaná ako pomer finančného majetku ku krátkodobým záväzkom, vyjadruje vlastne solventnosť. Jeho ideálna hodnota je 1, vtedy je k dispozícii toľko platobných prostriedkov, koľko činia záväzky. Vypovedá o vzťahu medzi najlikvidnejšou časťou majetku a krátkodobými záväzkami. Za

optimálne hodnoty sú považované hodnoty z intervalu 0,8 – 1,0. Z dosiahnutých výsledkov je zrejmé, že ukazovateľ okamžitej likvidity v Spoločnosti nedosahuje doporučované hodnoty.

Bežná (pohotová) likvidita, nazývaná aj likvidita II. stupňa (quick ratio), vypočítaná ako pomer súčtu finančného majetku a krátkodobých pohľadávok ku krátkodobým záväzkom, neberie pri výpočte do úvahy zásoby, nakoľko predstavujú najproblematickejšiu časť obežných aktív. S ich premenou na platobné prostriedky môžu byť spojené značné straty. Za ideálnu hodnotu ukazovateľa sa považuje 1,5. Za optimálne hodnoty sú považované hodnoty z intervalu 1 – 2. Z výsledkov je zrejmé, že bežná likvidita vykázala v Spoločnosti za všetky sledované účtovné obdobia dosahuje doporučované hodnoty.

Celková likvidita, nazývaná aj likvidita III. stupňa (current ratio), vypočítaná ako pomer obežných aktív bez dlhodobých záväzkov ku krátkodobým záväzkom, rozširuje výpočet bežnej likvidity o vplyv zásob. Za ideálnu hodnotu ukazovateľa sa považuje 2,5. Za optimálne hodnoty sú považované hodnoty z intervalu 1,5 – 4. Možno konštatovať, že Spoločnosť sa vo všetkých účtovných obdobiach približuje k spodnému intervalu optimálnej hodnoty celkovej likvidity.

Cieľom plánovania likvidity v Spoločnosti je zabezpečiť dostatok likvidných prostriedkov. Je to pomerne zložitý proces ovplyvňovaný nielen výkyvmi v ekonomike Spoločnosti, ale aj náhle zmeny vonkajších podmienok, čo sa snaží Spoločnosť prekonať vytvorením vlastných rezerv a plánovaným cash flow.

Prostredníctvom ukazovateľov aktivity je možné v Spoločnosti skúmať stupeň využitia obežného majetku. Boli vypočítané nasledovné ukazovatele:

| ukazovatele aktivity | 2013 | 2014 | 2015 | 2016 |
|----------------------------------|-------------|-------------|-------------|-------------|
| Obrat pohľadávok | 2,95 | 3,37 | 3,46 | 2,89 |
| Priemerná doba inkasa pohľadávok | 123,7 | 108,31 | 105,51 | 126,2 |
| Obrátka zásob | 303,63 | 230,92 | 769,08 | 503,34 |

Ukazovateľ obrat pohľadávok udáva priemerný počet pohľadávok za rok. Z uvedených výstupov je zrejmé, že platobná disciplína odberateľov sa zlepšila v porovnaní s predchádzajúcim rokom o necelých 17 % a ukazovateľ udáva, koľko dní v priemere trvá, kým sa peniaze viazané v pohľadávkach zinkasujú. Vypovedá o platobnej disciplíne odberateľov. Priemerná doba inkasa pohľadávok sa zvýšila z 105 dní na 126 dní.

V oblasti zdrojov krytia majetku Spoločnosť zaznamenala zvýšenie vlastných zdrojov krytia oproti minulému účtovnému obdobiu vo výške 9 %. Cudzie zdroje financovania potrieb spoločnosti vzrástli o 42 % v porovnaní s predchádzajúcim rokom. Štruktúra zdrojov krytia potrieb spoločnosti je nasledovná:

| Text položky (EUR) | 2014 | 2015 | 2016 |
|---------------------------------------|-------------|-------------|--------------|
| SPOLU VLASTNÉ IMANIE A ZÁVÄZKY | 926 920 | 949 465,00 | 1 306 766,00 |
| Vlastné imanie | 96 514 | 108 322,00 | 118 060,00 |
| Základné imanie | 66 400 | 66 400,00 | 66 400,00 |
| Zákonné rezervné fondy | 13 279 | 13 279,00 | 13 279,00 |
| Výsledok hospodárenia minulých rokov | 10 975 | 16 852,00 | 28 642,00 |
| HV za účtovné obdobie po zdanení +/- | 5 860 | 11 791,00 | 9 739,00 |
| Závazky | 830 406 | 830 208,00 | 1 182 706,00 |
| Dlhodobé záväzky | 5 395 | 3 401,00 | 3 928,00 |

| | | | |
|--------------------|---------|------------|--------------|
| Dlhodobé rezervy | 349 | 349,00 | 349,00 |
| Krátkodobé záväzky | 820 453 | 809 863,00 | 1 170 202,00 |
| Krátkodobé rezervy | 4 209 | 16 595,00 | 8 227,00 |
| Časové rozlíšenie | | 10 935,00 | 6 000,00 |

Rozhodujúcu zložku záväzkov predstavujú krátkodobé záväzky, ktoré v porovnaní s predchádzajúcim rokom zaznamenali zvýšenie o 44 %. V ostatných zložkách cudzích zdrojov nenastali významné zmeny v porovnaní s prechádzajúcim rokom. Pri výpočte štruktúry finančných zdrojov boli vyčíslené nasledovné ukazovatele:

| ukazovateľ | 2013 | 2014 | 2015 | 2016 |
|--------------------------------------|-------------|-------------|-------------|-------------|
| Ukazovateľ finančnej samostatnosti | 0,10 | 0,10 | 0,11 | 0,09 |
| Ukazovateľ finančnej stability | 0,11 | 0,11 | 0,12 | 0,09 |
| Podiel cudzieho a vlastného kapitálu | 9,30 | 8,60 | 7,66 | 10,02 |
| Podiel vlastného a cudzieho kapitálu | 0,11 | 0,12 | 0,13 | 0,10 |
| Celková zadlženosť | 0,90 | 0,90 | 0,87 | 0,91 |
| Koeficient zadlženosti | 1,11 | 1,12 | 1,14 | 1,10 |

Z uvedených výsledkov je zrejmé, akým smerom sa vyvíja povinnosť Spoločnosti vracať požičané finančné prostriedky alebo ich ekvivalenty. Ukazovatele zadlženosti slúžia na monitorovanie štruktúry finančných zdrojov – vlastných a cudzích; merajú rozsah, v akom je Spoločnosť financovaná cudzími zdrojmi a ako je schopná pokryť dlžnicke záväzky.

Ukazovateľ celková zadlženosť vypovedá o stupni zadlženosti podniku, o rozsahu využívania dlhov na financovanie podniku. Za vysokú zadlženosť sa považuje úroveň viac ako 50% , max 70% celkového kapitálu. Kapitálová štruktúra je veľmi závislá od odvetvia, v ktorom podnik pôsobí.

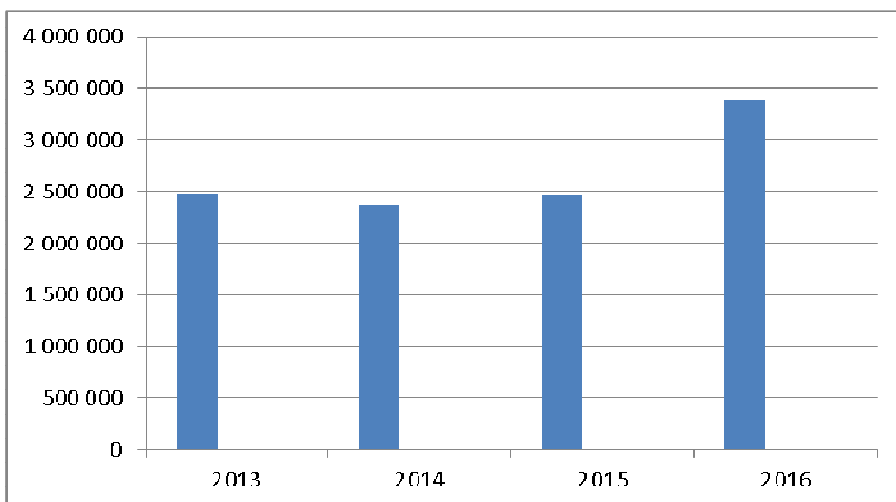
Dosiahnuté výnosy a náklady a ekonomické ukazovatele sú uvedené v nasledovnej tabuľke:

| Text | 2013 | 2014 | 2015 | 2016 |
|--|-------------|-------------|-------------|-------------|
| Výnosy z hospodárskej činnosti | 2 499 407 | 2 392 192 | 2 486 792 | 3 383 013 |
| Náklady na hospodársku činnosť | 2 498 273 | 2 382 430 | 2 472 768 | 3 364 802 |
| Osobné náklady | 221 770 | 202 037 | 199 864 | 193 310 |
| Odpisy a opravné položky k dlhod.nehmot.a hmot. majetku | 12 152 | 13 754 | 12 736 | 16 973 |
| Výsledok hospodárenia z hospodárskej činnosti (+/-) | 1 134 | 9 762 | 14 024 | 18 211 |
| Pridaná hodnota | 263 118 | | 240 847 | 232 928 |
| Výnosy z finančnej činnosti | 20 | 61 | 20 | 37 |
| Výnosy z dlhodobého finančného majetku | | | | |
| Výnosy z krátkodobého finančného majetku | | | | |
| Výnosové úroky | 20 | 60 | 20 | 37 |
| Náklady na finančnú činnosť | 1 574 | 964 | 1 016 | 1 156 |
| Nákladové úroky | 812 | 196 | 282 | 582 |
| Výsledok hospodárenia z finančnej činnosti (+/-) | -1 554 | -903 | -996 | -1 119 |
| Výsledok hospodárenia za účtovné obdobie pred zdanením (+/-) | -420 | 8 859 | 13 028 | 17 092 |
| Daň z príjmov | -720 | 2 999 | 1 237 | 7 353 |
| Výsledok hospodárenia za účtovné obdobie po zdanení (+/-) | 300 | 5 860 | 11 791 | 9 739 |

Spoločnosť zaznamenala pokles v ukazovateli pridaná hodnota o 3 %. Avšak výsledok hospodárenia z hospodárskej činnosti zaznamenal v porovnaní s predchádzajúcim rokom nárast o 30 %. Osobné náklady v porovnaní s predchádzajúcim rokom poklesli o 3 %. Z výsledkov je zrejmé, že Spoločnosti sa podarilo zastaviť prepád tržieb za služby. Tržby za služby vzrástli v porovnaní s predchádzajúcim rokom o 36 %. Tržby za služby predstavovali tržby za sprostredkovanie, príspevok na marketing a splnenie ročných odmien za činnosť od sieťových dodávateľov.

Spoločnosť v priebehu účtovného obdobia prijala opatrenia, ktorými sa postupne prispôbuje zmeneným podmienkam na trhu. Opatrenia sú zamerané aj na negáciu dopadov pokračujúcej hospodárskej a finančnej krízy. Náklady na hospodársku činnosť vzrástli taktiež rovnako ako výnosy o 36 %. Rozhodujúcou zložkou nákladov sú náklady na ročné odmeny partnerov siete EURONICS SK, náklady za sprostredkovanie a náklady na propagáciu a podporu predaja.

Vývoj tržieb za služby v absolútnej hodnote od roku 2013 až do roku 2016 zobrazuje nasledovný graf:



Prostredníctvom ukazovateľa rentability (profitability ratios) je demonštrovaný výsledok (výnosnosť) úsilia Spoločnosti. Boli vypočítané nasledovné ukazovatele:

| ukazovateľ rentability | 2013 | 2014 | 2015 | 2016 |
|--------------------------------|-------------|-------------|-------------|-------------|
| Rentabilita celkového kapitálu | 0 | 0,01 | 0,01 | 0,01 |
| Rentabilita vlastného kapitálu | 0 | 0,06 | 0,11 | 0,08 |
| Rentabilita tržieb | 0 | 0 | 0 | 0 |
| Rentabilita nákladov | 0 | 0 | 0 | 0 |

Všetky ukazovatele rentability majú rovnakú hodnotu v porovnaní s predchádzajúcim rokom alebo mieru odchylku.

Ukazovateľ rentability celkových aktív (ROA – return on assets), vypočítaný ako podiel čistého zisku k aktívam celkom zostal v porovnaní s predchádzajúcim rokom na nezmenenej úrovni. Ukazovateľ vyjadruje zhodnotenie celkových aktív bez ohľadu na to, z akých zdrojov sú financované.

Ukazovateľ rentability vlastného imania (ROE – return on equity), vypočítaný ako podiel čistého zisku a vlastného imania, zaznamenal oproti roku 2015 pokles, čo vyjadruje nižšiu mieru ziskovosti z vlastného kapitálu.

Ostatné ukazovatele rentability zostali na úrovni predchádzajúceho roka.

Spoločnosť vykázala za účtovné obdobie roka 2016 hospodársky výsledok po zdanení - zisk vo výške 9 739 EUR. Zúčtovanie hospodárskeho výsledku spoločnosť navrhne na Valnom zhromaždení tak, že zúčtuje zisk za rok 2016 do nerozdelených ziskov minulých rokov.

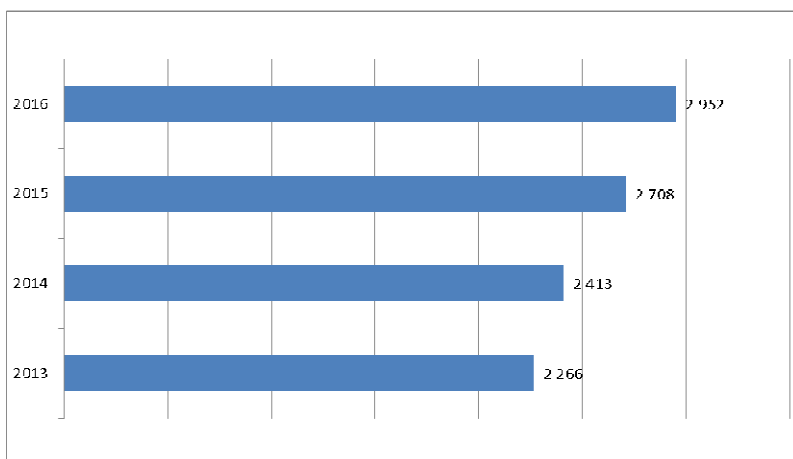
Prostredníctvom dosiahnutých výnosov a majetkovej situácie Spoločnosti je možné stanoviť účtovné ocenenie majetku Spoločnosti ako celku. Na účely ocenenia sa reálnou hodnotou rozumie trhovú cenu. Trhovú cenu je cena, ktorá je vyhlásená na tuzemskej alebo zahraničnej burze alebo na inom verejnom trhu. I napriek skutočnosti, že Spoločnosť je akciovou spoločnosťou, jej akcie nie sú voľne obchodovateľné na trhu. Z daného dôvodu je vypočítaný len ukazovateľ účtovná hodnota jednej akcie (book value per share) ako podiel vlastného imania a počtu emitovaných akcií.

Vývoj vlastného imania a účtovnej hodnoty akcie je uvedený v nasledovnej tabuľke:

| Text | 2013 | 2014 | 2015 | 2016 |
|--------------------|--------|--------|---------|---------|
| účt. hodnota akcie | 2 266 | 2 413 | 2 708 | 2 952 |
| vlastné imanie | 90 654 | 96 514 | 108 322 | 118 060 |

Z tabuľky je zrejmé, že v sledovanom období najvyššiu hodnotu dosiahla akcia práve v účtovnom období roka 2016. Vzhľadom na dosiahnutý výsledok účtovná hodnota akcie aj v roku 2016 v porovnaní s rokom 2015 mierne stúpla.

Vývoj účtovnej hodnoty akcie je uvedený v nasledovnej tabuľke:



RIZIKÁ A NEISTOTY, KTORÝM JE SPOLOČNOSŤ VYSTAVENÁ

Hlavnou činnosťou Spoločnosti je predaj sprostredkovateľská činnosť v oblasti obchodu a služieb. Politika štátu a jej vplyv na obyvateľstvo a podnikateľské subjekty, zmeny v zákonoch ovplyvňujúce činnosť Spoločnosti môžu do určitej miery vplývať na ďalší rozvoj Spoločnosti.

VPLYV ČINNOSTI SPOLOČNOSTI A JEJ DOPAD NA ŽIVOTNÉ PROSTREDIE

Činnosť Spoločnosti nemá významný vplyv na životné prostredie. Napriek tomu v rámci svojich koordinačných aktivít sa vedenie EURONICS SK a.s. snaží motivovať zmluvných partnerov združených v sieti, aby podporovali predaj výrobkov ekologicky nezávadných a aby striktné dodržiavali všetky nariadenia ohľadom narábania s odpadom a s recykláciou.

VPLYV SPOLOČNOSTI NA ZAMESTNANOSŤ

Spoločnosť zamestnávala v roku 2016 7 zamestnancov. Spoločnosť podobne ako v minulých obdobiach, investovala do rozvoja ľudských zdrojov, zamestnanci pravidelne absolvovali školenia predajných zručností, dodávateľov a krátkodobé odborné kurzy.

UDALOSTI OSOBITNÉHO VÝZNAMU, KTORÉ NASTALI PO SKONČENÍ ÚČTOVNÉHO OBDOBIA, ZA KTORÉ SA VYHOTOVUJE VÝROČNÁ SPRÁVA

Po skončení účtovného obdobia, za ktoré sa vyhotovuje výročná správa, nenastali udalosti osobitného významu okrem informácií, nachádzajúcich sa v Poznámkach k účtovnej závierke.

PREDPOKLADANÝ BUDÚCI VÝVOJ ČINNOSTI SPOLOČNOSTI

Spoločnosť bude pokračovať nepretržite vo svojej činnosti aj v nasledujúcom období. I naďalej zostávajú v platnosti ciele, ktoré si Spoločnosť stanovila pre rok 2016.

Prioritou Spoločnosti pre rok 2017:

- prispôbiť sa zmeneným podmienkam trhu, pokračujúcej hospodárskej a finančnej krízy
- stabilizovať pozíciu svojich zmluvných partnerov
- ďalej rozširovať sieť o zmluvných partnerov v regiónoch, ktoré doteraz Spoločnosť nemala pokryté
- dosiahnuť synergický efekt priblížením aktivít lokálneho marketingu zmluvných partnerov centrálnemu marketingu siete EURONICS
- zaviesť existujúce, vytvárať nové služby jednotne v celej sieti EURONICS, najmä predaj služieb ako predĺžená záruka
- posilniť multikanálový predaj
- zvýšiť podiel EURONICS na elektrotrhu v SR v komoditách s relatívne nízkym aktuálnym podielom: TC, IT
- využívať v maximálnej miere zvýhodnené nákupy projektu Core Range a exkluzívnych modelov siete EURONICS
- posilniť komunikáciu značky EURONICS ako jednotnej značky a skvalitniť vizuály predajní

NÁKLADY NA ČINNOSŤ V OBLASTI VÝSKUMU A VÝVOJA

Spoločnosť neuskutočňuje činnosti spojené s výskumom a vývojom, t.j. náklady daného druhu nemá.

NADOBÚDANIE VLASTNÝCH AKCIÍ, DOČASNÝCH LISTKOV, OBCHODNÝCH PODIELOV A AKCIÍ

Spoločnosť v roku 2016 nenadobudla vlastné akcie, dočasné listy ani obchodné podiely a akcie v iných účtovných jednotkách.

NÁVRH NA ROZDELENIE ZISKU

Orgány Spoločnosti na svojom zasadaní schvália zúčtovanie hospodárskeho výsledku za rok 2016 . Návrh Spoločnosti je zúčtovať vykázaný hospodársky výsledok - zisk - na účet nerozdelených ziskov minulých rokov.

ÚDAJE POŽADOVANÉ NA ZÁKLADE OSOBITNÝCH PREDPISOV

Spoločnosť nevykonáva činnosti vyžadujúce si predkladanie údajov na základe osobitných predpisov.

ORGANIZAČNÁ ZLOŽKA V ZAHRANIČÍ

Spoločnosť nemá organizačnú zložku v zahraničí.

V Bratislave , dňa 14.04.2017

František Majtán
predseda predstavenstva
EURONICS SK a.s.

SPRÁVA NEZÁVISLÉHO AUDÍTORA

akcionárom a štatutárnemu orgánu spoločnosti EURONICS SK a.s.
so sídlom Farského 26, 851 01 Bratislava

Názor

Uskutočnili sme audit účtovnej závierky spoločnosti EURONICS SK a.s. so sídlom Farského 26, 851 01 Bratislava (ďalej len „Spoločnosť“), ktorá obsahuje súvahu k 31. decembru 2016, výkaz ziskov a strát za rok končiaci sa k uvedenému dátumu, a poznámky, ktoré obsahujú súhrn významných účtovných zásad a účtovných metód.

Podľa nášho názoru, priložená účtovná závierka poskytuje pravdivý a verný obraz finančnej situácie Spoločnosti k 31. decembru 2016 a výsledku jej hospodárenia za rok končiaci sa k uvedenému dátumu podľa zákona č. 431/2002 Z.z. o účtovníctve v znení neskorších predpisov (ďalej len „zákon o účtovníctve“).

Základ pre názor

Audit sme vykonali podľa medzinárodných audítorských štandardov (International Standards on Auditing, ISA). Naša zodpovednosť podľa týchto štandardov je uvedená v odseku Zodpovednosť audítora za audit účtovnej závierky. Od Spoločnosti sme nezávislí podľa ustanovení zákona č. 423/2015 o štatutárnom audite a o zmene a doplnení zákona č. 431/2002 Z. z. o účtovníctve v znení neskorších predpisov (ďalej len „zákon o štatutárnom audite“) týkajúcich sa etiky, vrátane Etického kódexu audítora, relevantných pre náš audit účtovnej závierky a splnili sme aj ostatné požiadavky týchto ustanovení týkajúcich sa etiky. Sme presvedčení, že audítorské dôkazy, ktoré sme získali, poskytujú dostatočný a vhodný základ pre náš názor.

Zodpovednosť štatutárneho orgánu za účtovnú závierku

Štatutárny orgán je zodpovedný za zostavenie tejto účtovnej závierky tak, aby poskytovala pravdivý a verný obraz podľa zákona o účtovníctve a za tie interné kontroly, ktoré považuje za potrebné na zostavenie účtovnej závierky, ktorá neobsahuje významné nesprávnosti, či už v dôsledku podvodu alebo chyby.

Pri zostavovaní účtovnej závierky je štatutárny orgán zodpovedný za zhodnotenie schopnosti Spoločnosti nepretržite pokračovať vo svojej činnosti, za opísanie skutočností týkajúcich sa nepretržitého pokračovania v činnosti, ak je to potrebné, a za použitie predpokladu nepretržitého pokračovania v činnosti v účtovníctve, ibaže by mal v úmysle Spoločnosť zlikvidovať alebo ukončiť jej činnosť, alebo by nemal inú realistickú možnosť než tak urobiť.

Zodpovednosť audítora za audit účtovnej závierky

Našou zodpovednosťou je získať primerané uistenie, či účtovná závierka ako celok neobsahuje významné nesprávnosti, či už v dôsledku podvodu alebo chyby, a vydať správu audítora, vrátane názoru. Primerané uistenie je uistenie vysokého stupňa, ale nie je zárukou toho, že audit vykonaný podľa medzinárodných audítorských štandardov vždy odhalí významné nesprávnosti, ak také existujú. Nesprávnosti môžu vzniknúť v dôsledku podvodu alebo chyby a za významné sa považujú vtedy, ak by sa dalo odôvodnene očakávať, že jednotlivito alebo v súhrne by mohli ovplyvniť ekonomické rozhodnutia používateľov, uskutočnené na základe tejto účtovnej závierky.

V rámci auditu uskutočneného podľa medzinárodných audítorských štandardov, počas celého auditu uplatňujeme odborný úsudok a zachováваме profesionálny skepticizmus. Okrem toho:

- Identifikujeme a posudzujeme riziká významnej nesprávnosti účtovnej závierky, či už v dôsledku podvodu alebo chyby, navrhujeme a uskutočňujeme audítorské postupy reagujúce na tieto riziká a získavame audítorské dôkazy, ktoré sú dostatočné a vhodné na poskytnutie základu pre náš názor. Riziko neodhalenia významnej nesprávnosti v dôsledku podvodu je vyššie ako toto riziko v dôsledku chyby, pretože podvod môže zahŕňať tajnú dohodu, falšovanie, úmyselné vynechanie, nepravdivé vyhlásenie alebo obídenie internej kontroly.
- Oboznamujeme sa s internými kontrolami relevantnými pre audit, aby sme mohli navrhnúť audítorské postupy vhodné za daných okolností, ale nie za účelom vyjadrenia názoru na efektívnosť interných kontrol Spoločnosti.
- Hodnotíme vhodnosť použitých účtovných zásad a účtovných metód a primeranosť účtovných odhadov a uvedenie s nimi súvisiacich informácií, uskutočnené štatutárnym orgánom.
- Robíme záver o tom, či štatutárny orgán vhodne v účtovníctve používa predpoklad nepretržitého pokračovania v činnosti a na základe získaných audítorských dôkazov záver o tom, či existuje významná neistota v súvislosti s udalosťami alebo okolnosťami, ktoré by mohli významne spochybníť schopnosť Spoločnosti nepretržite pokračovať v činnosti. Ak dospejeme k záveru, že významná neistota existuje, sme povinní upozorniť v našej správe audítora na súvisiace informácie uvedené v účtovnej závierke alebo, ak sú tieto informácie nedostatočné, modifikovať náš názor. Naše závery vychádzajú z audítorských dôkazov získaných do dátumu vydania našej správy audítora. Budúce udalosti alebo okolnosti však môžu spôsobiť, že Spoločnosť prestane pokračovať v nepretržitej činnosti.
- Hodnotíme celkovú prezentáciu, štruktúru a obsah účtovnej závierky vrátane informácií v nej uvedených, ako aj to, či účtovná závierka zachytáva uskutočnené transakcie a udalosti spôsobom, ktorý vedie k ich vernému zobrazeniu.

Správa k ďalším požiadavkám zákonov a iných právnych predpisov

Správa k informáciám, ktoré sa uvádzajú vo výročnej správe

Štatutárny orgán je zodpovedný za informácie uvedené vo výročnej správe, zostavenej podľa požiadaviek zákona o účtovníctve. Náš vyššie uvedený názor na účtovnú závierku sa nevzťahuje na iné informácie vo výročnej správe.

V súvislosti s auditom účtovnej závierky je našou zodpovednosťou oboznámenie sa s informáciami uvedenými vo výročnej správe a posúdenie, či tieto informácie nie sú vo významnom nesúlade s auditovanou účtovnou závierkou alebo našimi poznatkami, ktoré sme získali počas auditu účtovnej závierky, alebo sa inak zdajú byť významne nesprávne.

Výročnú správu sme ku dňu vydania správy audítora z auditu účtovnej závierky nemali k dispozícii.

Keď získame výročnú správu, posúdime, či výročná správa Spoločnosti obsahuje informácie, ktorých uvedenie vyžaduje zákon o účtovníctve, a na základe prác vykonaných počas auditu účtovnej závierky, vyjadríme názor, či:

- informácie uvedené vo výročnej správe zostavenej za rok 2016 sú v súlade s účtovnou závierkou za daný rok,
- výročná správa obsahuje informácie podľa zákona o účtovníctve.

Okrem toho uvedieme, či sme zistili významné nesprávosti vo výročnej správe na základe našich poznatkov o účtovnej jednotke a situácii v nej, ktoré sme získali počas auditu účtovnej závierky.

31.03.2017



ATCL, k.s.
Adámiho 8, 841 05 Bratislava
číslo licencie: 163

Ing. Daniela Lecká – kľúčový štatutárny audítor
číslo licencie: 460

ÚČTOVNÁ ZÁVIERKA

podnikateľov v podvojnom účtovníctve



zostavená k 3 1 . 1 2 . 2 0 1 6

Číselné údaje sa zarovnávajú vpravo, ostatné údaje sa píše zľava. Nevyplnené riadky sa ponechávajú prázdne.

Údaje sa vypĺňajú paličkovým písmom (podľa tohto vzoru), písacím strojom alebo tlačiarňou, a to čiernou alebo tmavomodrou farbou.

Á Ä B Ć D É F G H Í J K L M N O P Q R Š T Ú V X Ý Ž 0 1 2 3 4 5 6 7 8 9

| | | | | |
|----------------------------|--|--|--------------------------------------|--------------|
| Daňové identifikačné číslo | Účtovná závierka | Účtovná jednotka | Mesiac | Rok |
| 2 0 2 1 7 5 7 8 1 5 | <input checked="" type="checkbox"/> riadna | <input checked="" type="checkbox"/> malá | od | 1 2 0 1 6 |
| IČO | <input type="checkbox"/> mimoriadna | <input type="checkbox"/> veľká | do | 1 2 2 0 1 6 |
| 3 5 8 6 9 2 5 9 | <input type="checkbox"/> priebežná | (vyznačí sa x) | Bezprostredne predchádzajúce obdobie | od 1 2 0 1 5 |
| SK NACE | | | do | 1 2 2 0 1 5 |
| 4 6 . 1 9 . 0 | | | | |

Priložené súčasti účtovnej závierky

 Súvaha (Úč POD 1-01)
(v celých eurách)

 Výkaz ziskov a strát (Úč POD 2-01)
(v celých eurách)

 Poznámky (Úč POD 3-01)
(v celých eurách alebo eurocentoch)

Obchodné meno (názov) účtovnej jednotky

E U R O N I C S S K a . s .

Sídlo účtovnej jednotky

Ulica

F a r s k é h o

Číslo

2 6

PSČ

Obec

8 5 1 0 1 B r a t i s l a v a 5 - P e t r ž a l k a

Označenie obchodného registra a číslo zápisu obchodnej spoločnosti

Telefónne číslo

0 2 5 2 5 5 0 4

Faxové číslo

E-mailová adresa

s i l v i a . s l a b a @ d o m o s s . s k

Zostavená dňa:

2 8 . 0 2 . 2 0 1 7

Schválená dňa:

. . 2 0

Podpisový záznam štatutárneho orgánu účtovnej jednotky alebo člena štatutárneho orgánu účtovnej jednotky alebo podpisový záznam fyzickej osoby, ktorá je účtovnou jednotkou:

Záznamy daňového úradu

Miesto pre evidenčné číslo

Odtlačok prezentačnej pečiatky daňového úradu



| Ozna- čenie a | STRANA AKTÍV b | Číslo riadku c | Bežné účtovné obdobie | | Bezprostredne predchádzajúce účtovné obdobie |
|---------------------|---|----------------------|-----------------------|---------------|---|
| | | | 1 | 2 | |
| | | | Brutto - časť 1 | Netto | Netto |
| | SPOLU MAJETOK r. 02 + r. 33 + r. 74 | 01 | 1 3 6 3 1 9 1 | 1 3 0 6 7 6 6 | |
| | | | 5 6 4 2 5 | | 9 4 9 4 6 5 |
| A. | Neobežný majetok r. 03 + r. 11 + r. 21 | 02 | 1 0 2 8 8 9 | 4 6 4 6 4 | |
| | | | 5 6 4 2 5 | | 1 9 7 8 1 |
| A.I. | Dlhodobý nehmotný majetok súčet (r. 04 až r. 10) | 03 | 2 2 4 7 5 | 1 1 7 9 1 | |
| | | | 1 0 6 8 4 | | 1 4 0 9 5 |
| A.I.1. | Aktivované náklady na vývoj (012) - /072, 091A/ | 04 | | | |
| 2. | Softvér (013) - /073, 091A/ | 05 | 2 2 4 7 5 | 1 1 7 9 1 | |
| | | | 1 0 6 8 4 | | 1 4 0 9 5 |
| 3. | Oceniteľné práva (014) - /074, 091A/ | 06 | | | |
| 4. | Goodwill (015) - /075, 091A/ | 07 | | | |
| 5. | Ostatný dlhodobý nehmotný majetok (019, 01X) - /079, 07X, 091A/ | 08 | | | |
| 6. | Obstarávaný dlhodobý nehmotný majetok (041) - /093/ | 09 | | | |
| 7. | Poskytnuté preddavky na dlhodobý nehmotný majetok (051) - /095A/ | 10 | | | |
| A.II. | Dlhodobý hmotný majetok súčet (r. 12 až r. 20) | 11 | 8 0 4 1 4 | 3 4 6 7 3 | |
| | | | 4 5 7 4 1 | | 5 6 8 6 |
| A.II.1. | Pozemky (031) - /092A/ | 12 | | | |
| 2. | Stavby (021) - /081, 092A/ | 13 | | | |
| 3. | Samostatné hnutelné veci a súbory hnutelných vecí (022) - /082, 092A/ | 14 | 8 0 4 1 4 | 3 4 6 7 3 | |
| | | | 4 5 7 4 1 | | 5 6 8 6 |



| Označenie a | STRANA AKTÍV b | Číslo riadku c | Bežné účtovné obdobie | | Bezprostredne predchádzajúce účtovné obdobie |
|----------------|---|----------------------|--------------------------------------|-------|---|
| | | | 1 | 2 | |
| | | | Brutto - časť 1 Korekcia - časť 2 | Netto | |
| | | | | 3 | |
| | | | | Netto | |
| 4. | Pestovateľské celky trvalých porastov (025) - /085, 092A/ | 15 | | | |
| 5. | Základné stádo a ťažné zvieratá (026) - /086, 092A/ | 16 | | | |
| 6. | Ostatný dlhodobý hmotný majetok (029, 02X, 032) - /089, 08X, 092A/ | 17 | | | |
| 7. | Obstarávaný dlhodobý hmotný majetok (042) - /094/ | 18 | | | |
| 8. | Poskytnuté preddavky na dlhodobý hmotný majetok (052) - /095A/ | 19 | | | |
| 9. | Opravná položka k nadobudnutému majetku (+/- 097) +/- 098 | 20 | | | |
| A.III. | Dlhodobý finančný majetok súčet (r. 22 až r. 32) | 21 | | | |
| A.III.1. | Podielové cenné papiere a podiely v prepojených účtovných jednotkách (061A, 062A, 063A) - /096A/ | 22 | | | |
| 2. | Podielové cenné papiere a podiely s podielovou účasťou okrem v prepojených účtovných jednotkách (062A) - /096A/ | 23 | | | |
| 3. | Ostatné realizovateľné cenné papiere a podiely (063A) - /096A/ | 24 | | | |
| 4. | Pôžičky prepojeným účtovným jednotkám (066A) - /096A/ | 25 | | | |
| 5. | Pôžičky v rámci podielovej účasti okrem prepojeným účtovným jednotkám (066A) - /096A/ | 26 | | | |
| 6. | Ostatné pôžičky (067A) - /096A/ | 27 | | | |
| 7. | Dlhové cenné papiere a ostatný dlhodobý finančný majetok (065A, 069A, 06XA) - /096A/ | 28 | | | |



| Označenie a | STRANA AKTÍV b | Číslo riadku c | Bežné účtovné obdobie | | | | Bezprostredne predchádzajúce účtovné obdobie | | | | |
|----------------|---|----------------------|-----------------------|-------------------|--|---------|---|---------|--|--|-------------|
| | | | 1 | Brutto - časť 1 | | Netto 2 | | Netto 3 | | | |
| | | | | Korekcia - časť 2 | | | | | | | |
| 8. | Pôžičky a ostatný dlhodobý finančný majetok so zostatkovou dobou splatnosti najviac jeden rok (066A, 067A, 069A, 06XA) - /096A/ | 29 | | | | | | | | | |
| 9. | Účty v bankách s dobou viazanosti dlhšou ako jeden rok (22XA) | 30 | | | | | | | | | |
| 10. | Obstarávaný dlhodobý finančný majetok (043) - /096A/ | 31 | | | | | | | | | |
| 11. | Poskytnuté preddavky na dlhodobý finančný majetok (053) - /095A/ | 32 | | | | | | | | | |
| B. | Obežný majetok r. 34 + r. 41 + r. 53 + r. 66 + r. 71 | 33 | | 1 2 4 4 2 4 4 | | | 1 2 4 4 2 4 4 | | | | 9 0 6 7 8 8 |
| B.I. | Zásoby súčet (r. 35 až r. 40) | 34 | | 6 7 0 1 | | | 6 7 0 1 | | | | 3 2 2 7 |
| B.I.1. | Materiál (112, 119, 11X) - /191, 19X/ | 35 | | 6 7 0 1 | | | 6 7 0 1 | | | | 3 2 2 7 |
| 2. | Nedokončená výroba a polotovary vlastnej výroby (121, 122, 12X) - /192, 193, 19X/ | 36 | | | | | | | | | |
| 3. | Výrobky (123) - /194/ | 37 | | | | | | | | | |
| 4. | Zvieratá (124) - /195/ | 38 | | | | | | | | | |
| 5. | Tovar (132, 133, 13X, 139) - /196, 19X/ | 39 | | | | | | | | | |
| 6. | Poskytnuté preddavky na zásoby (314A) - /391A/ | 40 | | | | | | | | | |
| B.II. | Dlhodobé pohľadávky súčet (r. 42 + r. 46 až r. 52) | 41 | | 3 7 9 6 | | | 3 7 9 6 | | | | 4 7 1 7 |
| B.II.1. | Pohľadávky z obchodného styku súčet (r. 43 až r. 45) | 42 | | | | | | | | | |



| Označenie a | STRANA AKTÍV b | Číslo riadku c | Bežné účtovné obdobie | | Bezprostredne predchádzajúce účtovné obdobie |
|----------------|---|----------------------|-----------------------|---------------|---|
| | | | 1 | 2 | |
| | | | Brutto - časť 1 | Netto | Netto 3 |
| | | | Korekcia - časť 2 | | |
| 1.a. | Pohľadávky z obchodného styku voči prepojeným účtovným jednotkám (311A, 312A, 313A, 314A, 315A, 31XA) - /391A/ | 43 | | | |
| 1.b. | Pohľadávky z obchodného styku v rámci podielovej účasti okrem pohľadávok voči prepojeným účtovným jednotkám (311A, 312A, 313A, 314A, 315A, 31XA) - /391A/ | 44 | | | |
| 1.c. | Ostatné pohľadávky z obchodného styku (311A, 312A, 313A, 314A, 315A, 31XA) - /391A/ | 45 | | | |
| 2. | Čistá hodnota zákazky (316A) | 46 | | | |
| 3. | Ostatné pohľadávky voči prepojeným účtovným jednotkám (351A) - /391A/ | 47 | | | |
| 4. | Ostatné pohľadávky v rámci podielovej účasti okrem pohľadávok voči prepojeným účtovným jednotkám (351A) - /391A/ | 48 | | | |
| 5. | Pohľadávky voči spoločníkom, členom a združeniu (354A, 355A, 358A, 35XA) - /391A/ | 49 | | | |
| 6. | Pohľadávky z derivátových operácií (373A, 376A) | 50 | | | |
| 7. | Iné pohľadávky (335A, 336A, 33XA, 371A, 374A, 375A, 378A) - /391A/ | 51 | | | |
| 8. | Odložená daňová pohľadávka (481A) | 52 | 3 7 9 6 | 3 7 9 6 | 4 7 1 7 |
| B.III. | Krátkodobé pohľadávky súčet (r. 54 + r. 58 až r. 65) | 53 | 1 1 4 6 3 1 2 | 1 1 4 6 3 1 2 | 7 1 2 7 2 3 |
| B.III.1. | Pohľadávky z obchodného styku súčet (r. 55 až r. 57) | 54 | 1 0 8 8 6 8 3 | 1 0 8 8 6 8 3 | 6 7 5 8 3 8 |
| 1.a. | Pohľadávky z obchodného styku voči prepojeným účtovným jednotkám (311A, 312A, 313A, 314A, 315A, 31XA) - /391A/ | 55 | 1 6 3 4 1 | 1 6 3 4 1 | 1 2 2 8 9 |
| 1.b. | Pohľadávky z obchodného styku v rámci podielovej účasti okrem pohľadávok voči prepojeným účtovným jednotkám (311A, 312A, 313A, 314A, 315A, 31XA) - /391A/ | 56 | | | |



| Označenie a | STRANA AKTÍV b | Číslo riadku c | Bežné účtovné obdobie | | Bezprostredne predchádzajúce účtovné obdobie |
|----------------|--|----------------------|--------------------------------------|---------------|---|
| | | | 1 | 2 | 3 |
| | | | Brutto - časť 1 Korekcia - časť 2 | Netto | Netto |
| 1.c. | Ostatné pohľadávky z obchodného styku (311A, 312A, 313A, 314A, 315A, 31XA) - /391A/ | 57 | 1 0 7 2 3 4 2 | 1 0 7 2 3 4 2 | 6 6 3 5 4 9 |
| 2. | Čistá hodnota zákazky (316A) | 58 | | | |
| 3. | Ostatné pohľadávky voči prepojeným účtovným jednotkám (351A) - /391A/ | 59 | | | |
| 4. | Ostatné pohľadávky v rámci podielovej účasti okrem pohľadávok voči prepojeným účtovným jednotkám (351A) - /391A/ | 60 | | | |
| 5. | Pohľadávky voči spoločníkom, členom a združeniu (354A, 355A, 358A, 35XA, 398A) - /391A/ | 61 | | | |
| 6. | Sociálne poistenie (336A) - /391A/ | 62 | | | |
| 7. | Daňové pohľadávky a dotácie (341, 342, 343, 345, 346, 347) - /391A/ | 63 | 5 7 6 2 9 | 5 7 6 2 9 | 2 8 2 8 0 |
| 8. | Pohľadávky z derivátových operácií (373A, 376A) | 64 | | | |
| 9. | Iné pohľadávky (335A, 33XA, 371A, 374A, 375A, 378A) - /391A/ | 65 | | | 8 6 0 5 |
| B.IV. | Krátkodobý finančný majetok súčet (r. 67 až r. 70) | 66 | | | |
| B.IV.1. | Krátkodobý finančný majetok v prepojených účtovných jednotkách (251A, 253A, 256A, 257A, 25XA) - /291A, 29XA/ | 67 | | | |
| 2. | Krátkodobý finančný majetok bez krátkodobého finančného majetku v prepojených účtovných jednotkách (251A, 253A, 256A, 257A, 25XA) - /291A, 29XA/ | 68 | | | |
| 3. | Vlastné akcie a vlastné obchodné podiely (252) | 69 | | | |
| 4. | Obstarávaný krátkodobý finančný majetok (259, 314A) - /291A/ | 70 | | | |



| Ozna- čenie a | STRANA AKTÍV b | Číslo riadku c | Bežné účtovné obdobie | | Bezprostredne predchádzajúce účtovné obdobie | |
|---------------------|---|----------------------|-----------------------|-------------------|---|---------|
| | | | 1 | Brutto - časť 1 | Netto 2 | Netto 3 |
| | | | | Korekcia - časť 2 | | |
| B.V. | Finančné účty r. 72 + r. 73 | 71 | 8 7 4 3 5 | 8 7 4 3 5 | 1 8 6 1 2 1 | |
| B.V.1. | Peniaze (211, 213, 21X) | 72 | 9 7 3 | 9 7 3 | 1 0 1 1 | |
| 2. | Účty v bankách (221A, 22X, +/- 261) | 73 | 8 6 4 6 2 | 8 6 4 6 2 | 1 8 5 1 1 0 | |
| C. | Časové rozlíšenie súčet (r. 75 až r. 78) | 74 | 1 6 0 5 8 | 1 6 0 5 8 | 2 2 8 9 6 | |
| C.1. | Náklady budúcich období dlhodobé (381A, 382A) | 75 | | | | |
| 2. | Náklady budúcich období krátkodobé (381A, 382A) | 76 | 1 6 0 5 8 | 1 6 0 5 8 | 2 2 8 9 6 | |
| 3. | Príjmy budúcich období dlhodobé (385A) | 77 | | | | |
| 4. | Príjmy budúcich období krátkodobé (385A) | 78 | | | | |

| Ozna- čenie a | STRANA PASÍV b | Číslo riadku c | Bežné účtovné obdobie 4 | Bezprostredne predchádzajúce účtovné obdobie 5 |
|---------------------|---|----------------------|-------------------------|---|
| | SPOLU VLASTNÉ IMANIE A ZÁVÄZKY r. 80 + r. 101 + r. 141 | 79 | 1 3 0 6 7 6 6 | 9 4 9 4 6 5 |
| A. | Vlastné imanie r. 81 + r. 85 + r. 86 + r. 87 + r. 90 + r. 93 + r. 97 + r. 100 | 80 | 1 1 8 0 6 0 | 1 0 8 3 2 2 |
| A.I. | Základné imanie súčet (r. 82 až r. 84) | 81 | 6 6 4 0 0 | 6 6 4 0 0 |
| A.I.1. | Základné imanie (411 alebo +/- 491) | 82 | 6 6 4 0 0 | 6 6 4 0 0 |
| 2. | Zmena základného imania +/- 419 | 83 | | |
| 3. | Pohľadávky za upísané vlastné imanie (-/353) | 84 | | |
| A.II. | Emisné ážio (412) | 85 | | |
| A.III. | Ostatné kapitálové fondy (413) | 86 | | |
| A.IV. | Zákonné rezervné fondy r. 88 + r. 89 | 87 | 1 3 2 7 9 | 1 3 2 7 9 |
| A.IV.1. | Zákonný rezervný fond a nedeliteľný fond (417A, 418, 421A, 422) | 88 | 1 3 2 7 9 | 1 3 2 7 9 |
| 2. | Rezervný fond na vlastné akcie a vlastné podieľy (417A, 421A) | 89 | | |



| Označenie a | STRANA PASÍV b | Číslo riadku c | Bežné účtovné obdobie 4 | Bezprostredne predchádzajúce účtovné obdobie 5 |
|-------------|---|----------------|-------------------------|--|
| A.V. | Ostatné fondy zo zisku r. 91 + r. 92 | 90 | | |
| A.V.1. | Štatutárne fondy (423, 42X) | 91 | | |
| 2. | Ostatné fondy (427, 42X) | 92 | | |
| A.VI. | Oceňovacie rozdiely z precenenia súčet (r. 94 až r. 96) | 93 | | |
| A.VI.1. | Oceňovacie rozdiely z precenenia majetku a záväzkov (+/- 414) | 94 | | |
| 2. | Oceňovacie rozdiely z kapitálových účasťí (+/- 415) | 95 | | |
| 3. | Oceňovacie rozdiely z precenenia pri zlúčení, splnutí a rozdelení (+/- 416) | 96 | | |
| A.VII. | Výsledok hospodárenia minulých rokov r. 98 + r. 99 | 97 | 2 8 6 4 2 | 1 6 8 5 2 |
| A.VII.1. | Nerozdelený zisk minulých rokov (428) | 98 | 2 8 6 4 2 | 1 6 8 5 2 |
| 2. | Neuhradená strata minulých rokov (-/429) | 99 | | |
| A.VIII. | Výsledok hospodárenia za účtovné obdobie po zdanení +/- r. 01 - (r. 81 + r. 85 + r. 86 + r. 87 + r. 90 + r. 93 + r. 97 + r. 101 + r. 141) | 100 | 9 7 3 9 | 1 1 7 9 1 |
| B. | Záväzky r. 102 + r. 118 + r. 121 + r. 122 + r. 136 + r. 139 + r. 140 | 101 | 1 1 8 2 7 0 6 | 8 3 0 2 0 8 |
| B.I. | Dlhodobé záväzky súčet (r. 103 + r. 107 až r. 117) | 102 | 3 9 2 8 | 3 4 0 1 |
| B.I.1. | Dlhodobé záväzky z obchodného styku súčet (r. 104 až r. 106) | 103 | | |
| 1.a. | Záväzky z obchodného styku voči prepojeným účtovným jednotkám (321A, 475A, 476A) | 104 | | |
| 1.b. | Záväzky z obchodného styku v rámci podielovej účasti okrem záväzkov voči prepojeným účtovným jednotkám (321A, 475A, 476A) | 105 | | |
| 1.c. | Ostatné záväzky z obchodného styku (321A, 475A, 476A) | 106 | | |
| 2. | Čistá hodnota zákazky (316A) | 107 | | |
| 3. | Ostatné záväzky voči prepojeným účtovným jednotkám (471A, 47XA) | 108 | | |
| 4. | Ostatné záväzky v rámci podielovej účasti okrem záväzkov voči prepojeným účtovným jednotkám (471A, 47XA) | 109 | | |
| 5. | Ostatné dlhodobé záväzky (479A, 47XA) | 110 | | |
| 6. | Dlhodobé prijaté preddavky (475A) | 111 | | |
| 7. | Dlhodobé zmenky na úhradu (478A) | 112 | | |
| 8. | Vydané dlhopisy (473A/-/255A) | 113 | | |
| 9. | Záväzky zo sociálneho fondu (472) | 114 | 3 9 2 8 | 3 4 0 1 |
| 10. | Iné dlhodobé záväzky (336A, 372A, 474A, 47XA) | 115 | | |
| 11. | Dlhodobé záväzky z derivátových operácií (373A, 377A) | 116 | | |
| 12. | Odložený daňový záväzok (481A) | 117 | | |



| Označenie a | STRANA PASÍV b | Číslo riadku c | Bežné účtovné obdobie 4 | Bezprostredne predchádzajúce účtovné obdobie 5 |
|-------------|---|----------------|-------------------------|--|
| B.II. | Dlhodobé rezervy r. 119 + r. 120 | 118 | 3 4 9 | 3 4 9 |
| B.II.1. | Zákonné rezervy (451A) | 119 | | |
| 2. | Ostatné rezervy (459A, 45XA) | 120 | 3 4 9 | 3 4 9 |
| B.III. | Dlhodobé bankové úvery (461A, 46XA) | 121 | | |
| B.IV. | Krátkodobé záväzky súčet (r. 123 + r. 127 až r. 135) | 122 | 1 1 7 0 2 0 2 | 8 0 9 8 6 3 |
| B.IV.1. | Záväzky z obchodného styku súčet (r. 124 až r. 126) | 123 | 1 1 4 5 7 7 6 | 7 3 9 3 4 1 |
| 1.a. | Záväzky z obchodného styku voči prepojeným účtovným jednotkám (321A, 322A, 324A, 325A, 326A, 32XA, 475A, 476A, 478A, 47XA) | 124 | 5 3 8 1 7 9 | 4 4 9 0 6 8 |
| 1.b. | Záväzky z obchodného styku v rámci podielovej účasti okrem záväzkov voči prepojeným účtovným jednotkám (321A, 322A, 324A, 325A, 326A, 32XA, 475A, 476A, 478A, 47XA) | 125 | | |
| 1.c. | Ostatné záväzky z obchodného styku (321A, 322A, 324A, 325A, 326A, 32XA, 475A, 476A, 478A, 47XA) | 126 | 6 0 7 5 9 7 | 2 9 0 2 7 3 |
| 2. | Čistá hodnota zákazky (316A) | 127 | | |
| 3. | Ostatné záväzky voči prepojeným účtovným jednotkám (361A, 36XA, 471A, 47XA) | 128 | | |
| 4. | Ostatné záväzky v rámci podielovej účasti okrem záväzkov voči prepojeným účtovným jednotkám (361A, 36XA, 471A, 47XA) | 129 | | |
| 5. | Záväzky voči spoločníkom a združeniu (364, 365, 366, 367, 368, 398A, 478A, 479A) | 130 | | 4 7 0 0 0 |
| 6. | Záväzky voči zamestnancom (331, 333, 33X, 479A) | 131 | 1 2 2 1 7 | 1 2 3 1 0 |
| 7. | Záväzky zo sociálneho poistenia (336A) | 132 | 7 7 1 0 | 7 7 3 3 |
| 8. | Daňové záväzky a dotácie (341, 342, 343, 345, 346, 347, 34X) | 133 | 4 4 9 9 | 3 4 7 9 |
| 9. | Záväzky z derivátových operácií (373A, 377A) | 134 | | |
| 10. | Iné záväzky (372A, 379A, 474A, 475A, 479A, 47XA) | 135 | | |
| B.V. | Krátkodobé rezervy r. 137 + r. 138 | 136 | 8 2 2 7 | 1 6 5 9 5 |
| B.V.1. | Zákonné rezervy (323A, 451A) | 137 | 2 7 3 1 | 2 2 7 4 |
| 2. | Ostatné rezervy (323A, 32X, 459A, 45XA) | 138 | 5 4 9 6 | 1 4 3 2 1 |
| B.VI. | Bežné bankové úvery (221A, 231, 232, 23X, 461A, 46XA) | 139 | | |
| B.VII. | Krátkodobé finančné výpomoci (241, 249, 24X, 473A, /-/255A) | 140 | | |
| C. | Časové rozlíšenie súčet (r. 142 až r. 145) | 141 | 6 0 0 0 | 1 0 9 3 5 |
| C.1. | Výdavky budúcich období dlhodobé (383A) | 142 | | |
| 2. | Výdavky budúcich období krátkodobé (383A) | 143 | | |
| 3. | Výnosy budúcich období dlhodobé (384A) | 144 | | |
| 4. | Výnosy budúcich období krátkodobé (384A) | 145 | 6 0 0 0 | 1 0 9 3 5 |



| Označenie a | Text b | Číslo riadku c | Skutočnosť | |
|----------------|--|----------------------|----------------------------|--|
| | | | bežné účtovné obdobie 1 | bezprostredne predchádzajúce účtovné obdobie 2 |
| * | Čistý obrat (časť účt. tr. 6 podľa zákona) | 01 | | |
| ** | Výnosy z hospodárskej činnosti spolu súčet (r. 03 až r. 09) | 02 | 3 3 8 3 0 1 3 | 2 4 8 6 7 9 2 |
| I. | Tržby z predaja tovaru (604, 607) | 03 | | |
| II. | Tržby z predaja vlastných výrobkov (601) | 04 | | |
| III. | Tržby z predaja služieb (602, 606) | 05 | 3 3 6 4 9 1 1 | 2 4 7 6 5 7 8 |
| IV. | Zmeny stavu vnútroorganizačných zásob (+/-) (účtová skupina 61) | 06 | | |
| V. | Aktivácia (účtová skupina 62) | 07 | | |
| VI. | Tržby z predaja dlhodobého nehmotného majetku, dlhodobého hmotného majetku a materiálu (641, 642) | 08 | 7 9 8 7 | 5 2 3 8 |
| VII. | Ostatné výnosy z hospodárskej činnosti (644, 645, 646, 648, 655, 657) | 09 | 1 0 1 1 5 | 4 9 7 6 |
| ** | Náklady na hospodársku činnosť spolu r. 11 + r. 12 + r. 13 + r. 14 + r. 15 + r. 20 + r. 21 + r. 24 + r. 25 + r. 26 | 10 | 3 3 6 4 8 0 2 | 2 4 7 2 7 6 8 |
| A. | Náklady vynaložené na obstaranie predaného tovaru (504, 507) | 11 | | |
| B. | Spotreba materiálu, energie a ostatných neskladovateľných dodávok (501, 502, 503) | 12 | 2 2 7 0 6 | 1 7 3 2 7 |
| C. | Opravné položky k zásobám (+/-) (505) | 13 | | |
| D. | Služby (účtová skupina 51) | 14 | 3 1 0 9 2 7 7 | 2 2 1 8 4 0 4 |
| E. | Osobné náklady (r. 16 až r. 19) | 15 | 1 9 3 3 1 0 | 1 9 9 8 6 4 |
| E.1. | Mzdové náklady (521, 522) | 16 | 1 4 2 1 1 2 | 1 4 7 1 3 6 |
| 2. | Odmeny členom orgánov spoločnosti a družstva (523) | 17 | | |
| 3. | Náklady na sociálne poistenie (524, 525, 526) | 18 | 4 8 7 7 2 | 5 0 1 8 9 |
| 4. | Sociálne náklady (527, 528) | 19 | 2 4 2 6 | 2 5 3 9 |
| F. | Dane a poplatky (účtová skupina 53) | 20 | 1 0 8 0 | 8 1 9 |
| G. | Odpisy a opravné položky k dlhodobému nehmotnému majetku a dlhodobému hmotnému majetku (r. 22 + r. 23) | 21 | 1 6 9 7 3 | 1 2 7 3 6 |
| G.1. | Odpisy dlhodobého nehmotného majetku a dlhodobého hmotného majetku (551) | 22 | 1 6 9 7 3 | 1 2 7 3 6 |
| 2. | Opravné položky k dlhodobému nehmotnému majetku a dlhodobému hmotnému majetku (+/-) (553) | 23 | | |
| H. | Zostatková cena predaného dlhodobého majetku a predaného materiálu (541, 542) | 24 | 5 0 1 0 | 7 7 6 6 |
| I. | Opravné položky k pohľadávkam (+/-) (547) | 25 | | |
| J. | Ostatné náklady na hospodársku činnosť (543, 544, 545, 546, 548, 549, 555, 557) | 26 | 1 6 4 4 6 | 1 5 8 5 2 |
| *** | Výsledok hospodárenia z hospodárskej činnosti (+/-) (r. 02 - r. 10) | 27 | 1 8 2 1 1 | 1 4 0 2 4 |



| Označenie a | Text b | Číslo riadku c | Skutočnosť | |
|----------------|---|----------------------|----------------------------|--|
| | | | bežné účtovné obdobie 1 | bezprostredne predchádzajúce účtovné obdobie 2 |
| * | Pridaná hodnota (r. 03 + r. 04 + r. 05 + r. 06 + r. 07) - (r. 11 + r. 12 + r. 13 + r. 14) | 28 | 2 3 2 9 2 8 | 2 4 0 8 4 7 |
| ** | Výnosy z finančnej činnosti spolu r. 30 + r. 31 + r. 35 + r. 39 + r. 42 + r. 43 + r. 44 | 29 | 3 7 | 2 0 |
| VIII. | Tržby z predaja cenných papierov a podielov (661) | 30 | | |
| IX. | Výnosy z dlhodobého finančného majetku súčet (r. 32 až r. 34) | 31 | | |
| IX.1. | Výnosy z cenných papierov a podielov od prepojených účtovných jednotiek (665A) | 32 | | |
| 2. | Výnosy z cenných papierov a podielov v podielovej účasti okrem výnosov prepojených účtovných jednotiek (665A) | 33 | | |
| 3. | Ostatné výnosy z cenných papierov a podielov (665A) | 34 | | |
| X. | Výnosy z krátkodobého finančného majetku súčet (r. 36 až r. 38) | 35 | | |
| X.1. | Výnosy z krátkodobého finančného majetku od prepojených účtovných jednotiek (666A) | 36 | | |
| 2. | Výnosy z krátkodobého finančného majetku v podielovej účasti okrem výnosov prepojených účtovných jednotiek (666A) | 37 | | |
| 3. | Ostatné výnosy z krátkodobého finančného majetku (666A) | 38 | | |
| XI. | Výnosové úroky (r. 40 + r. 41) | 39 | 3 7 | 2 0 |
| XI.1. | Výnosové úroky od prepojených účtovných jednotiek (662A) | 40 | | |
| 2. | Ostatné výnosové úroky (662A) | 41 | 3 7 | 2 0 |
| XII. | Kurzové zisky (663) | 42 | | |
| XIII. | Výnosy z precenenia cenných papierov a výnosy z derivátových operácií (664, 667) | 43 | | |
| XIV. | Ostatné výnosy z finančnej činnosti (668) | 44 | | |
| ** | Náklady na finančnú činnosť spolu r. 46 + r. 47 + r. 48 + r. 49 + r. 52 + r. 53 + r. 54 | 45 | 1 1 5 6 | 1 0 1 6 |
| K. | Predané cenné papiere a podiely (561) | 46 | | |
| L. | Náklady na krátkodobý finančný majetok (566) | 47 | | |
| M. | Opravné položky k finančnému majetku (+/-) (565) | 48 | | |
| N. | Nákladové úroky (r. 50 + r. 51) | 49 | 5 8 2 | 2 8 2 |
| N.1. | Nákladové úroky pre prepojené účtovné jednotky (562A) | 50 | | |
| 2. | Ostatné nákladové úroky (562A) | 51 | 5 8 2 | 2 8 2 |
| O. | Kurzové straty (563) | 52 | | 1 8 |
| P. | Náklady na precenenie cenných papierov a náklady na derivátové operácie (564, 567) | 53 | | |
| Q. | Ostatné náklady na finančnú činnosť (568, 569) | 54 | 5 7 4 | 7 1 6 |



| Označenie a | Text b | Číslo riadku c | Skutočnosť | |
|----------------|---|----------------------|----------------------------|--|
| | | | bežné účtovné obdobie 1 | bezprostredne predchádzajúce účtovné obdobie 2 |
| *** | Výsledok hospodárenia z finančnej činnosti (+/-) (r. 29 - r. 45) | 55 | - 1 1 1 9 | - 9 9 6 |
| **** | Výsledok hospodárenia za účtovné obdobie pred zdanením (+/-) (r. 27 + r. 55) | 56 | 1 7 0 9 2 | 1 3 0 2 8 |
| R. | Daň z príjmov (r. 58 + r. 59) | 57 | 7 3 5 3 | 1 2 3 7 |
| R.1. | Daň z príjmov splatná (591, 595) | 58 | 6 4 3 2 | 4 3 2 8 |
| 2. | Daň z príjmov odložená (+/-) (592) | 59 | 9 2 1 | - 3 0 9 1 |
| S. | Prevod podielov na výsledku hospodárenia spoločníkom (+/- 596) | 60 | | |
| **** | Výsledok hospodárenia za účtovné obdobie po zdanení (+/-) (r. 56 - r. 57 - r. 60) | 61 | 9 7 3 9 | 1 1 7 9 1 |

Poznámky Úč POD 3 - 01

IČO

| | | | | | | | |
|---|---|---|---|---|---|---|---|
| 3 | 5 | 8 | 6 | 9 | 2 | 5 | 9 |
|---|---|---|---|---|---|---|---|

DIČ

| | | | | | | | | | |
|---|---|---|---|---|---|---|---|---|---|
| 2 | 0 | 2 | 1 | 7 | 5 | 7 | 8 | 1 | 5 |
|---|---|---|---|---|---|---|---|---|---|

A. INFORMÁCIE O ÚČTOVNEJ JEDNOTKE

1. Založenie spoločnosti

Spoločnosť EURONICS SK a.s. (ďalej len Spoločnosť) bola založená 28.10.2003 do obchodného registra bola zapísaná 11.11.2003 (Obchodný register Okresného súdu Bratislava I v Bratislave, oddiel Sa vložka 3205/B).

2. Hlavnými činnosťami Spoločnosti sú:

- sprostredkovateľská činnosť v oblasti obchodu, „služieb
- reklamná a propagačná činnosť
- vytváranie ,správa a riadenie siete špecializovaných obchodov

3. Počet zamestnancov

Údaje o počte zamestnancov za bežné účtovné obdobie a bezprostredne predchádzajúce účtovné obdobie sú uvedené v nasledujúcom prehľade:

| | 2016 | 2015 |
|---|------|------|
| Priemerný prepočítaný počet zamestnancov | 7 | 6 |
| Stav zamestnancov ku dňu, ku ktorému sa zostavuje účtovná závierka, z toho: | 7 | 6 |
| počet vedúcich zamestnancov | 0 | 0 |

4. Údaje o neobmedzenom ručení

Spoločnosť nie je neobmedzene ručiacim spoločníkom v iných spoločnostiach podľa § 56 ods. 5 Obchodného zákonníka.

5. Právny dôvod na zostavenie účtovnej závierky

Účtovná závierka Spoločnosti k 31. decembru 2016 je zostavená ako riadna účtovná závierka podľa § 17 ods. 6 zákona NR SR č. 431/2002 Z. z. o účtovníctve za účtovné obdobie od 1. januára 2016 do 31. decembra 2016.

6. Dátum schválenia účtovnej závierky za predchádzajúce účtovné obdobie

Účtovná závierka Spoločnosti k 31. Decembru 2015, za predchádzajúce účtovné obdobie, bola schválená valným zhromaždením Spoločnosti 27.mája 2016.

7. Zverejnenie účtovnej závierky za predchádzajúce účtovné obdobie

Účtovná závierka Spoločnosti k 31.12.2015 spolu s výročnou správou a správou audítora o overení účtovnej závierky k 31.12.2015 bola uložená do Registra účtovných závierok prostredníctvom portálu Finančného riaditeľstva SR.

8. Schválenie audítora

Valné zhromaždenie 27.mája 2016 schválilo spoločnosť ATCL, k. s. ako audítora na overenie účtovnej závierky za účtovné obdobie od 1. januára 2016 do 31. decembra 2016.

B. INFORMÁCIE O ORGÁNOCH ÚČTOVNEJ JEDNOTKY

Predstavenstvo: František Majtán - predseda predstavenstva
Ing. Miroslav Hrdina – člen predstavenstva

Dozorná rada Ing .Igor Ďurina - predseda
Svetlana Barancová –člen

C. INFORMÁCIE O SPOLOČNÍKoch ÚČTOVNEJ JEDNOTKY

| Spoločník, akcionár | Výška podielu na základnom imaní | | Podiel na hlasovacích právach | Iný podiel na ostatných položkách VI ako na ZI |
|---------------------|----------------------------------|----------------|-------------------------------|--|
| | absolútne | v % | v % | v % |
| a | b | c | d | e |
| TPD s.r.o. | 38 180 | 57,50% | 57,50% | |
| DOMOSS TECHNIKA a.s | 28 220 | 42,50% | 42,50% | - |
| Spolu | 66 400 | 100,00% | 100,00% | - |

Za dané obdobie nenastala zmena v štruktúre akcionárov Spoločnosti.

D. INFORMÁCIE O KONSOLIDOVANOM CELKU

Spoločnosť sa nezahrňuje do konsolidovanej účtovnej závierky.

E. INFORMÁCIE O ÚČTOVNÝCH ZÁSADÁCH A ÚČTOVNÝCH METÓDACH

Východiská pre zostavenie účtovnej závierky

Účtovná závierka bola zostavená za predpokladu nepretržitého trvania Spoločnosti (going concern).

Účtovné metódy a všeobecné účtovné zásady boli účtovnou jednotkou konzistentne aplikované, okrem:

- účtovania poistenia majetku určeného na prevádzkovú činnosť a iného poistného súvisiaceho s prevádzkovou činnosťou. Takéto poistenie sa od 1. januára 2011 účtuje na účet 548 – Ostatné náklady na hospodársku činnosť;
- spôsobu účtovania zákazkovej výroby;
- účtovania zákazkovej výstavby nehnuteľnosti určenej na predaj (priebežný transfer);
- účtovania zákazkovej výstavby nehnuteľnosti určenej na predaj - ostatnej (nie priebežný transfer);
- účtovania obstarania nehnuteľnosti na účelom ďalšieho predaja;
- účtovania koncesie u koncesionára.

Uvedené zmeny nemajú vplyv na výsledok hospodárenia vykázaný v predchádzajúcich účtovných obdobiach, keďže sa aplikujú prospektívne na účtovné prípady, ktoré vznikli po 1. januári 2016.

Spoločnosť v priebehu účtovného obdobia nevykonávala opravy významných chýb minulých období.

Dlhodobý nehmotný majetok a dlhodobý hmotný majetok

Dlhodobý majetok nakupovaný sa oceňuje obstarávacou cenou, ktorá zahŕňa cenu obstarania a náklady súvisiace s obstaraním (clo, prepravu, montáž, poistné a pod.).

Spoločnosť k 31.12.2016 technicky zhodnotila dlhodobý nehmotný majetok. Jedná sa o stránku webovú e- shop. Odpisy dlhodobého nehmotného majetku sú stanovené vychádzajúc z predpokladanej doby jeho používania a predpokladaného priebehu jeho opotrebenia. Odpisovať sa začína prvým dňom mesiaca nasledujúceho po uvedení dlhodobého majetku do používania. Drobný dlhodobý nehmotný majetok, ktorého obstarávací cena (resp. vlastné náklady) je 2 400 EUR a nižšia, sa účtuje priamo do nákladov prostredníctvom účtu 518.A – Ostatné služby.

Predpokladaná doba používania, metóda odpisovania a odpisová sadzba sú uvedené v nasledujúcej tabuľke.

| | Predpokladaná doba používania v rokoch | Metóda odpisovania | Ročná odpisová sadzba v % |
|------------------|--|--------------------|---------------------------|
| Software –e shop | 4 | rovnomerná | 25% |

Odpisy dlhodobého hmotného majetku sú stanovené vychádzajúc z predpokladanej doby jeho používania a predpokladaného priebehu jeho opotrebenia. Odpisovať sa začína prvým dňom mesiaca nasledujúceho po uvedení dlhodobého majetku do používania. Drobný dlhodobý hmotný majetok, ktorého obstarávací cena (resp. vlastné náklady) je 1 700 EUR a nižšia, sa

odpisuje 4 roky. Pozemky sa neodpisujú. Majetok nie je založený. Predpokladaná doba používania, metóda odpisovania a odpisová sadzba sú uvedené v nasledujúcej tabuľke:

| | Predpokladaná doba používania v rokoch | Metóda odpisovania | Ročná odpisová sadzba v % |
|--------------------------------|--|-----------------------|------------------------------|
| Stroje, prístroje a zariadenia | 6 | zrýchlená | koeficient pre ZO |
| Dopravné prostriedky | 4 | zrýchlená | koeficient pre ZO |
| Drobný dlhodobý hmotný majetok | 4 | lineárna | 25 |

Zásoby

Zásoby nakupované sa oceňujú obstarávacou cenou, ktorá zahŕňa cenu obstarania a náklady súvisiace s obstaraním (clo, prepravu, poistné, provízie, skonto a pod.). Úroky z cudzích zdrojov nie sú súčasťou obstarávacej ceny. Spoločnosť účtuje o zásobách spôsobom A. Zásoby charakteru kancelárske potreby a čistiace a hygienické potreby účtuje spoločnosť priamo do spotreby prostredníctvom účtu 501- Spotreba materiálu. Nakupované zásoby sa oceňujú váženým aritmetickým priemerom z obstarávacích cien.

Zásoby v spoločnosti predstavujú stravné lístky pre zamestnancov Spoločnosti, nákupné poukážky, režijný materiál určený pre partnerov Spoločnosti (tašky, nákupné poukážky atď.)

K 31.12.2016 Spoločnosť vykázala ako zásoby zostatok PHM v nádrži.

Nakupované zásoby, o ktorých spoločnosť účtuje priamo do spotreby sa ku koncu roka inventarizujú a prípadný zostatok sa preúčtuje na účet zásob.

Pohľadávky

Pohľadávky sa pri ich vzniku oceňujú ich menovitou hodnotou. Toto ocenenie sa znižuje o pochybné a nevyhľaditeľné pohľadávky.

Peňažné prostriedky a ceniny

Peňažné prostriedky a ceniny sa oceňujú ich menovitou hodnotou. Zníženie ich hodnoty sa vyjadruje opravnou položkou.

Náklady budúcich období a príjmy budúcich období

Náklady budúcich období a príjmy budúcich období sa vykazujú vo výške, ktorá je potrebná na dodržanie zásady vecnej a časovej súvislosti s účtovným obdobím.

Rezervy

Rezervy Spoločnosť tvorí zákonné na nevyčerpané dovolenky a odvody. Ostatné rezervy predstavujú rezervy na nevyfakturované služby, neukončené súťaže, audit, overenie závierky a výročnej správy.

Oceňujú sa v očakávanej výške záväzku.

Záväzky

Záväzky pri ich vzniku sa oceňujú menovitou hodnotou. Záväzky pri ich prevzatí sa oceňujú obstarávacou cenou. Ak sa pri inventarizácii zistí, že suma záväzkov je iná ako ich výška v účtovníctve, uvedú sa záväzky v účtovníctve a v účtovnej závierke v tomto zistenom ocenení.

Odložené dane

Odložené dane (odložená daňová pohľadávka a odložený daňový záväzok) sa vzťahujú na: dočasné rozdiely medzi účtovnou hodnotou majetku a účtovnou hodnotou záväzkov vykázanou v súvahe a ich daňovou základňou.

Výdavky budúcich období a výnosy budúcich období

Výdavky budúcich období a výnosy budúcich období sa vykazujú vo výške, ktorá je potrebná na dodržanie zásady vecnej a časovej súvislosti s účtovným obdobím.

Cudzia mena

Majetok a záväzky vyjadrené v cudzej mene sa ku dňu uskutočnenia účtovného prípadu prepočítavajú na menu euro referenčným výmenným kurzom určeným a vyhláseným Európskou centrálnou bankou alebo Národnou bankou Slovenska v deň predchádzajúci dňu uskutočnenia účtovného prípadu.

Poznámky Úč POD 3 - 01

IČO

| | | | | | | | |
|---|---|---|---|---|---|---|---|
| 3 | 5 | 8 | 6 | 9 | 2 | 5 | 9 |
|---|---|---|---|---|---|---|---|

DIČ

| | | | | | | | | | |
|---|---|---|---|---|---|---|---|---|---|
| 2 | 0 | 2 | 1 | 7 | 5 | 7 | 8 | 1 | 5 |
|---|---|---|---|---|---|---|---|---|---|

Na ocenenie prírastku cudzej meny nakúpenej za euro sa použije kurz, za ktorý bola táto cudzia mena nakúpená.

Na úbytok rovnakej cudzej meny v hotovosti alebo z devízového účtu sa na prepočet cudzej meny na eurá použije referenčný výmenný kurz určený a vyhlásený Európskou centrálnou bankou alebo Národnou bankou Slovenska v deň predchádzajúci dňu uskutočnenia účtovného prípadu.

Majetok a záväzky vyjadrené v cudzej mene (okrem prijatých a poskytnutých preddavkov) sa ku dňu, ku ktorému sa zostavuje účtovná závierka, prepočítavajú na menu euro referenčným výmenným kurzom určeným a vyhláseným Európskou centrálnou bankou alebo Národnou bankou Slovenska v deň, ku ktorému sa zostavuje účtovná závierka, a účtujú sa s vplyvom na výsledok hospodárenia.

Prijaté a poskytnuté preddavky v cudzej mene prostredníctvom účtu vedeného v tejto cudzej mene sa prepočítavajú na menu euro referenčným výmenným kurzom určeným a vyhláseným Európskou centrálnou bankou alebo Národnou bankou Slovenska v deň predchádzajúci dňu uskutočnenia účtovného prípadu. Ku dňu, ku ktorému sa zostavuje účtovná závierka, sa už neprepočítavajú.

Prijaté a poskytnuté preddavky v cudzej mene na účet zriadený v eurách a z účtu zriadeného v eurách sa prepočítavajú na menu euro kurzom, za ktorý boli tieto hodnoty nakúpené alebo predané.

Výnosy

Tržby za vlastné výkony a tovar neobsahujú daň z pridanej hodnoty. Sú tiež znížené o zľavy a zrážky (rabaty, bonusy, skontá, dobropisy a pod.), bez ohľadu na to, či zákazník mal vopred na zľavu nárok, alebo či ide o dodatočne uznanú zľavu.

F. INFORMÁCIE O ÚDAJOCH NA STRANE AKTÍV SÚVAHY

1. Dlhodobý nehmotný majetok a dlhodobý hmotný majetok

Prehľad o pohybe dlhodobého nehmotného majetku a dlhodobého hmotného majetku od 1. januára 2016 do 31. decembra 2016 a od 1. januára 2015 do 31. decembra 2015 je uvedený v nasledovných tabuľkách:

Majetok Spoločnosti je poistený v poisťovni KOOOPERATIVA poisťovňa a.s. Vienna Insurance Group, QBE a Generali Slovensko poisťovňa. Predmetom poistenia sú motorové vozidlá a to z titulu zákonného a havarijného poistenia a cestovné poistenie zamestnancov.

Dlhodobý hmotný majetok nie je predmetom záložného práva.

EURONICS SK a.s.

Poznámky Úč POD 3 - 01

IČO 3 5 8 6 9 2 5 9

DIČ 2 0 2 1 7 5 7 8 1 5

EURONICS SK a.s.

Prehľad o pohybe dlhodobého nehmotného majetku

31.12.2016

| Dlhodobý nehmotný majetok | Bežné účtovné obdobie | | | | | | | Spolu |
|---|-----------------------------|---------|------------------|----------|-----------------------------------|---------------------------------------|---|---------------|
| | Aktivované náklady na vývoj | Softvér | Oceniteľné práva | Goodwill | Ostatný dlhodobý nehmotný majetok | Obstarávaný dlhodobý nehmotný majetok | Poskytnuté preddavky na dlhodobý nehmotný majetok | |
| a | b | c | d | e | f | g | h | i |
| Prvotné ocenenie | | | | | | | | |
| Stav na začiatku účtovného obdobia | 0 | 19 160 | 0 | 0 | 0 | 0 | 0 | 19 160 |
| Prírastky | 0 | 3 315 | 0 | 0 | 0 | 0 | 0 | 3 315 |
| Úbytky | 0 | 0 | 0 | 0 | 0 | 0 | 0 | 0 |
| Presuny | 0 | 0 | 0 | 0 | 0 | 0 | 0 | 0 |
| Stav na konci účtovného obdobia | 0 | 22 475 | 0 | 0 | 0 | 0 | 0 | 22 475 |
| Oprávky | | | | | | | | |
| Stav na začiatku účtovného obdobia | 0 | 5 065 | 0 | 0 | 0 | 0 | 0 | 5 065 |
| Prírastky | 0 | 5 619 | 0 | 0 | 0 | 0 | 0 | 5 619 |
| Úbytky | 0 | 0 | 0 | 0 | 0 | 0 | 0 | 0 |
| Stav na konci účtovného obdobia | 0 | 10 684 | 0 | 0 | 0 | 0 | 0 | 10 684 |
| Opravné položky | | | | | | | | |
| Stav na začiatku účtovného obdobia | 0 | 0 | 0 | 0 | 0 | 0 | 0 | 0 |
| Prírastky | 0 | 0 | 0 | 0 | 0 | 0 | 0 | 0 |
| Úbytky | 0 | 0 | 0 | 0 | 0 | 0 | 0 | 0 |
| Stav na konci účtovného obdobia | 0 | 0 | 0 | 0 | 0 | 0 | 0 | 0 |
| Zostatková hodnota | | | | | | | | |
| Stav na začiatku účtovného obdobia | 0 | 14 095 | 0 | 0 | 0 | 0 | 0 | 14 095 |
| Stav na konci účtovného obdobia | 0 | 11 791 | 0 | 0 | 0 | 0 | 0 | 11 791 |

EURONICS SK a.s.

Poznámky Úč POD 3 - 01

IČO 3 5 8 6 9 2 5 9

DIČ 2 0 2 1 7 5 7 8 1 5

EURONICS SK a.s.

Prehľad o pohybe dlhodobého hmotného majetku

31.12.2016

| Dlhodobý hmotný majetok | Bežné účtovné obdobie | | | | | | | | | Spolu |
|---|-----------------------|----------|--|---|------------------------------------|---------------------------------------|---|--|----------|---------------|
| | Pozemky | Stavby | Samostatné hnutelné veci a súbory hnutelných vecí | Pestovateľské celky trvalých porastov | Základné stádo a ťažné zvieratá | Ostatný dlhodobý hmotný majetok | Obstarávaný dlhodobý hmotný majetok | Poskytnuté preddavky na dlhodobý hmotný majetok | | |
| a | b | c | d | e | f | g | h | i | j | |
| Prvotné ocenenie | | | | | | | | | | |
| Stav na začiatku účtovného obdobia | 0 | 0 | 82 616 | 0 | 0 | 0 | 0 | 0 | 0 | 82 616 |
| Prírastky | 0 | 0 | 40 340 | 0 | 0 | 0 | 0 | 0 | 0 | 40 340 |
| Úbytky | 0 | 0 | 42 542 | 0 | 0 | 0 | 0 | 0 | 0 | 42 542 |
| Presuny | 0 | | 0 | 0 | 0 | 0 | 0 | 0 | 0 | 0 |
| Stav na konci účtovného obdobia | 0 | 0 | 80 414 | 0 | 0 | 0 | 0 | 0 | 0 | 80 414 |
| Oprávky | | | | | | | | | | |
| Stav na začiatku účtovného obdobia | 0 | 0 | 76 930 | 0 | 0 | 0 | 0 | 0 | 0 | 76 930 |
| Prírastky | 0 | 0 | 11 353 | 0 | 0 | 0 | 0 | 0 | 0 | 11 353 |
| Úbytky | 0 | 0 | 42 542 | 0 | 0 | 0 | 0 | 0 | 0 | 42 542 |
| Stav na konci účtovného obdobia | 0 | 0 | 45 741 | 0 | 0 | 0 | 0 | 0 | 0 | 45 741 |
| Opravné položky | | | | | | | | | | |
| Stav na začiatku účtovného obdobia | 0 | 0 | 0 | 0 | 0 | 0 | 0 | 0 | 0 | 0 |
| Prírastky | 0 | 0 | 0 | 0 | 0 | 0 | 0 | 0 | 0 | 0 |
| Úbytky | 0 | 0 | 0 | 0 | 0 | 0 | 0 | 0 | 0 | 0 |
| Stav na konci účtovného obdobia | 0 | 0 | 0 | 0 | 0 | 0 | 0 | 0 | 0 | 0 |
| Zostatková hodnota | | | | | | | | | | |
| Stav na začiatku účtovného obdobia | 0 | 0 | 5 686 | 0 | 0 | 0 | 0 | 0 | 0 | 5 686 |
| Stav na konci účtovného obdobia | 0 | 0 | 34 673 | 0 | 0 | 0 | 0 | 0 | 0 | 34 673 |

EURONICS SK a.s.

Poznámky Úč POD 3 - 01

IČO 3 5 8 6 9 2 5 9

DIČ 2 0 2 1 7 5 7 8 1 5

EURONICS SK a.s.

Prehľad o pohybe dlhodobého nehmotného majetku

31.12.2015

| Dlhodobý nehmotný majetok | Bežné účtovné obdobie | | | | | | | Spolu |
|---|-----------------------------|---------|--------------------|----------|-----------------------------------|---------------------------------------|---|---------------|
| | Aktivované náklady na vývoj | Softvér | Oceneniteľné práva | Goodwill | Ostatný dlhodobý nehmotný majetok | Obstarávaný dlhodobý nehmotný majetok | Poskytnuté preddavky na dlhodobý nehmotný majetok | |
| a | b | c | d | e | f | g | h | i |
| Prvotné ocenenie | | | | | | | | |
| Stav na začiatku účtovného obdobia | 0 | 13 160 | 0 | 0 | 0 | 0 | 0 | 13 160 |
| Prírastky | 0 | 6 000 | 0 | 0 | 0 | 0 | 0 | 6 000 |
| Úbytky | 0 | 0 | 0 | 0 | 0 | 0 | 0 | 0 |
| Presuny | 0 | 0 | 0 | 0 | 0 | 0 | 0 | 0 |
| Stav na konci účtovného obdobia | 0 | 19 160 | 0 | 0 | 0 | 0 | 0 | 19 160 |
| Oprávky | | | | | | | | |
| Stav na začiatku účtovného obdobia | 0 | 275 | 0 | 0 | 0 | 0 | 0 | 275 |
| Prírastky | 0 | 4 790 | 0 | 0 | 0 | 0 | 0 | 4 790 |
| Úbytky | 0 | 0 | 0 | 0 | 0 | 0 | 0 | 0 |
| Stav na konci účtovného obdobia | 0 | 5 065 | 0 | 0 | 0 | 0 | 0 | 5 065 |
| Opravné položky | | | | | | | | |
| Stav na začiatku účtovného obdobia | 0 | 0 | 0 | 0 | 0 | 0 | 0 | 0 |
| Prírastky | 0 | 0 | 0 | 0 | 0 | 0 | 0 | 0 |
| Úbytky | 0 | 0 | 0 | 0 | 0 | 0 | 0 | 0 |
| Stav na konci účtovného obdobia | 0 | 0 | 0 | 0 | 0 | 0 | 0 | 0 |
| Zostatková hodnota | | | | | | | | |
| Stav na začiatku účtovného obdobia | 0 | 12 885 | 0 | 0 | 0 | 0 | 0 | 12 885 |
| Stav na konci účtovného obdobia | 0 | 14 095 | 0 | 0 | 0 | 0 | 0 | 14 095 |

EURONICS SK a.s.

Poznámky Úč POD 3 - 01

IČO 3 5 8 6 9 2 5 9

DIČ 2 0 2 1 7 5 7 8 1 5

EURONICS SK a.s.

Prehľad o pohybe dlhodobého hmotného majetku

31.12.2015

| Dlhodobý hmotný majetok | Bežné účtovné obdobie | | | | | | | | | Spolu |
|---|-----------------------|--------|--|---|------------------------------------|---------------------------------------|---|--|---|---------------|
| | Pozemky | Stavby | Samostatné hnuteľné veci a súbory hnuteľných vecí | Pestovateľské celky trvalých porastov | Základné stádo a ťažné zvieratá | Ostatný dlhodobý hmotný majetok | Obstarávaný dlhodobý hmotný majetok | Poskytnuté preddavky na dlhodobý hmotný majetok | | |
| a | b | c | d | e | f | g | h | i | j | |
| Prvotné ocenenie | | | | | | | | | | |
| Stav na začiatku účtovného obdobia | 0 | 0 | 81 460 | 0 | 0 | 0 | 0 | 0 | 0 | 81 460 |
| Prírastky | 0 | 0 | 1 156 | 0 | 0 | 0 | 0 | 0 | 0 | 1 156 |
| Úbytky | 0 | 0 | 0 | 0 | 0 | 0 | 0 | 0 | 0 | 0 |
| Presuny | 0 | | 0 | 0 | 0 | 0 | 0 | 0 | 0 | 0 |
| Stav na konci účtovného obdobia | 0 | 0 | 82 616 | 0 | 0 | 0 | 0 | 0 | 0 | 82 616 |
| Oprávky | | | | | | | | | | |
| Stav na začiatku účtovného obdobia | 0 | 0 | 68 984 | 0 | 0 | 0 | 0 | 0 | 0 | 68 984 |
| Prírastky | 0 | 0 | 7 946 | 0 | 0 | 0 | 0 | 0 | 0 | 7 946 |
| Úbytky | 0 | 0 | 0 | 0 | 0 | 0 | 0 | 0 | 0 | 0 |
| Stav na konci účtovného obdobia | 0 | 0 | 76 930 | 0 | 0 | 0 | 0 | 0 | 0 | 76 930 |
| Opravné položky | | | | | | | | | | |
| Stav na začiatku účtovného obdobia | 0 | 0 | 0 | 0 | 0 | 0 | 0 | 0 | 0 | 0 |
| Prírastky | 0 | 0 | 0 | 0 | 0 | 0 | 0 | 0 | 0 | 0 |
| Úbytky | 0 | 0 | 0 | 0 | 0 | 0 | 0 | 0 | 0 | 0 |
| Stav na konci účtovného obdobia | 0 | 0 | 0 | 0 | 0 | 0 | 0 | 0 | 0 | 0 |
| Zostatková hodnota | | | | | | | | | | |
| Stav na začiatku účtovného obdobia | 0 | 0 | 12 476 | 0 | 0 | 0 | 0 | 0 | 0 | 12 476 |
| Stav na konci účtovného obdobia | 0 | 0 | 5 686 | 0 | 0 | 0 | 0 | 0 | 0 | 5 686 |

Poznámky Úč POD 3 - 01

IČO 3 5 8 6 9 2 5 9

DIČ 2 0 2 1 7 5 7 8 1 5

2. Dlhodobý finančný majetok

Spoločnosť nevykazuje dlhodobý finančný majetok.

3. Zásoby

Spoločnosť neviduje k 31.12.2016 opravné položky k zásobám.

4. Pohľadávky

Opravné položky k pohľadávkam firma vykazuje vo výške 0 EUR.

Vývoj opravnej položky v priebehu účtovného obdobia je zobrazený v nasledujúcom prehľade:

Bežné účtovné obdobie (rok 2016)

| Pohľadávky | Stav opravnej položky k 31.12.2015 | Tvorba opravnej položky | Zúčtovanie opravnej položky z dôvodu zániku opodstatnenosti | Zúčtovanie opravnej položky z dôvodu vyradenia majetku z účtovníctva | Stav opravnej položky k 31.12.2016 |
|-------------------------------|------------------------------------|-------------------------|---|--|------------------------------------|
| a | b | c | d | e | f |
| Pohľadávky z obchodného styku | 0 | 0 | 0 | | 0 |
| Pohľadávky spolu | 0 | 0 | 0 | 0 | 0 |

Veková štruktúra pohľadávok za bežné účtovné obdobie je uvedená v nasledujúcom prehľade:

| Pohľadávky k 31.12.2016 | V lehote splatnosti | Po lehote splatnosti | Pohľadávky spolu |
|---------------------------------------|---------------------|----------------------|------------------|
| a | b | c | d |
| Dlhodobé pohľadávky | | | |
| Pohľadávky z obchodného styku | 0 | 0 | 0 |
| Odložená daňová pohľadávka | 3 796 | 0 | 3 796 |
| Dlhodobé pohľadávky spolu | 3 796 | 0 | 3 796 |
| Krátkodobé pohľadávky | | | |
| Pohľadávky voči prepojeným osobám | 11 793 | 4 548 | 16 341 |
| Ostatné pohľadávky z obchodného styku | 948 658 | 123 684 | 1 072 342 |
| Daňové pohľadávky a dotácie | 57 629 | 0 | 57 629 |
| Iné pohľadávky | 0 | 0 | 0 |
| Krátkodobé pohľadávky spolu | 1 018 080 | 128 232 | 1 146 312 |

Veková štruktúra pohľadávok za predchádzajúce účtovné obdobie je uvedená v nasledujúcom prehľade:

| Pohľadávky k 31.12.2015 | V lehote splatnosti | Po lehote splatnosti | Pohľadávky spolu |
|---------------------------------------|---------------------|----------------------|------------------|
| a | b | c | d |
| Dlhodobé pohľadávky | | | |
| Pohľadávky z obchodného styku | 0 | 0 | 0 |
| Odložená daňová pohľadávka | 4 717 | 0 | 4 717 |
| Dlhodobé pohľadávky spolu | 4 717 | 0 | 4 717 |
| Krátkodobé pohľadávky | | | |
| Pohľadávky voči prepojeným osobám | 11 351 | 938 | 12 289 |
| Ostatné pohľadávky z obchodného styku | 602 082 | 61 467 | 663 549 |
| Daňové pohľadávky a dotácie | 28 280 | 0 | 28 280 |
| Iné pohľadávky | 8 605 | 0 | 8 605 |
| Krátkodobé pohľadávky spolu | 650 318 | 62 405 | 712 723 |

| | | | | | | | | |
|-----|---|---|---|---|---|---|---|---|
| IČO | 3 | 5 | 8 | 6 | 9 | 2 | 5 | 9 |
| DIČ | 2 | 0 | 2 | 1 | 7 | 5 | 7 | 8 |
| | 1 | 5 | | | | | | |

Pohľadávky podľa zostatkovej doby splatnosti sú uvedené v nasledujúcom prehľade:

| Pohľadávky podľa zostatkovej doby splatnosti | 31.12.2016 | 31.12.2015 |
|---|------------------|----------------|
| a | b | c |
| Pohľadávky po lehote splatnosti | 0 | 0 |
| Pohľadávky so zostatkovou dobou splatnosti do jedného roka | 1 146 312 | 712 723 |
| Krátkodobé pohľadávky spolu | 1 146 312 | 712 723 |
| Pohľadávky so zostatkovou dobou splatnosti jeden rok až päť rokov | 3796 | 4717 |
| Pohľadávky so zostatkovou dobou splatnosti dlhšou ako päť rokov | 0 | 0 |
| Dlhodobé pohľadávky spolu | 3 796 | 4 717 |

5. Finančné účty

Ako finančné účty sú vykázané peniaze v pokladnici, účty v bankách. Spoločnosť disponuje len pokladňou v euro mene. Hlavný účet má Spoločnosť vedený v komerčnej banke Slovenská Sporiteľňa a.s. Bratislava a .s. S týmito účtami môže Spoločnosť voľne disponovať.

Prehľad jednotlivých položiek finančných účtov:

| | 31. 12. 2016 | 31. 12. 2015 |
|--------------------|---------------|----------------|
| Pokladnica, ceniny | 973 | 1 011 |
| Bežné bankové účty | 86 462 | 185 110 |
| Spolu | 87 435 | 186 121 |

6. Časové rozlíšenie

Ide o tieto položky:

| | 31. 12. 2016 | 31. 12. 2015 |
|---|---------------|---------------|
| Náklady budúcich období dlhodobé, z toho: | 0 | 0 |
| Náklady budúcich období krátkodobé, z toho: | 16 058 | 22 896 |
| Ostatné-zákonné poisťky,doména,mes.popl.telefón,popl.centrále | 16 058 | 22 896 |
| | 0 | 0 |
| Príjmy budúcich období dlhodobé, z toho: | 0 | 0 |
| Príjmy budúcich období krátkodobé, z toho: | 16 058 | 22 896 |
| Spolu | | |

Rozhodujúcu položku časového rozlíšenia predstavujú náklady na telefón, zákonné poistenie motorových vozidiel, prevádzka domény, Euronics G.E.I,nákup diaľničných známok, software.

G. INFORMÁCIE O ÚDAJOCH NA STRANE PASÍV SÚVAHY

1. Vlastné imanie

Informácie o vlastnom imaní sú uvedené v časti C a P.

EURONICS SK a.s.

Poznámky Úč POD 3 - 01

IČO

| | | | | | | | |
|---|---|---|---|---|---|---|---|
| 3 | 5 | 8 | 6 | 9 | 2 | 5 | 9 |
|---|---|---|---|---|---|---|---|

DIČ

| | | | | | | | | | |
|---|---|---|---|---|---|---|---|---|---|
| 2 | 0 | 2 | 1 | 7 | 5 | 7 | 8 | 1 | 5 |
|---|---|---|---|---|---|---|---|---|---|

2. Rezervy

Prehľad o rezervách za bežné účtovné obdobie je uvedený v nasledujúcom prehľade:

| a | Bežné účtovné obdobie (rok 2016) | | | | |
|---|----------------------------------|--------------|--------------|----------|----------------|
| | Stav | Tvorba | Použitie | Zrušenie | Stav |
| | k 31. 12. 2015 | | | | k 31. 12. 2016 |
| b | c | d | e | f | |
| Odchodné do dôchodku | 349 | 0 | 0 | 0 | 349 |
| Rezervy dlhodobé spolu: | 349 | 0 | 0 | 0 | 349 |
| Mzdy za dovolenku vrátane sociálneho zabezpečenia | 2 274 | 2 731 | 2 274 | 0 | 2 731 |
| Rezerva na overenie účtovnej závierky a zostavenie daňového priznania | 2 096 | 2 096 | 2 096 | 0 | 2 096 |
| Rezerva na marketingové akcie | 12 225 | 3 400 | 12 225 | 0 | 3 400 |
| Rezervy krátkodobé spolu: | 16 595 | 4 827 | 4 370 | 0 | 8 227 |

Prehľad o rezervách za predchádzajúce účtovné obdobie je uvedený v nasledujúcom prehľade:

| a | Bezprostredne predchádzajúce účtovné obdobie (rok 2015) | | | | |
|---|---|--------------|--------------|----------|----------------|
| | Stav | Tvorba | Použitie | Zrušenie | Stav |
| | k 31. 12. 2014 | | | | k 31. 12. 2015 |
| b | c | d | e | f | |
| Odchodné do dôchodku | 349 | 0 | 0 | 0 | 349 |
| Rezervy dlhodobé spolu | 349 | 0 | 0 | 0 | 349 |
| Mzdy za dovolenku vrátane sociálneho zabezpečenia | 2 113 | 2 274 | 2 113 | 0 | 2 274 |
| Rezerva na overenie účtovnej závierky a zostavenie daňového priznania | 2 096 | 2 096 | 2 096 | 0 | 2 096 |
| Rezerva na marketingové akcie | 0 | 12 225 | 0 | 0 | 12 225 |
| Rezervy krátkodobé spolu | 4 209 | 4 370 | 4 209 | 0 | 16 595 |

Spoločnosť účtuje o tvorbe rezerv na základe uzatvorených zmlúv alebo iných zdrojov, z ktorých predpokladá výdavky. Pri tvorbe rezervy na odchodné spoločnosť použila matematicko-štatistickú metódu založenú na priemerných údajoch. Spoločnosť predpokladá použitie vytvorených rezerv v priebehu nasledujúceho účtovného obdobia alebo v súlade s uzatvorenými nájomnými zmluvami.

3. Záväzky

Štruktúra záväzkov (okrem bankových úverov) podľa zostatkovej doby splatnosti je uvedená v nasledujúcom prehľade:

EURONICS SK a.s.

Poznámky Úč POD 3 - 01

IČO 3 5 8 6 9 2 5 9

DIČ 2 0 2 1 7 5 7 8 1 5

31. 12. 2016

31. 12. 2015

| | | |
|---|------------------|----------------|
| Závazky po lehote splatnosti | 1 170 202 | 809 863 |
| Závazky so zostatkovou dobou splatnosti do jedného roka vrátane | 0 | 0 |
| Krátkodobé záväzky spolu | 1 170 202 | 809 863 |
| Závazky so zostatkovou dobou splatnosti jeden rok až päť rokov | 3 928 | 3 401 |
| Závazky so zostatkovou dobou splatnosti nad päť rokov | 0 | 0 |
| Dlhodobé záväzky spolu | 3 928 | 3 401 |

4. Odložený daňový záväzok/pohľadávka

Výpočet odloženého daňového záväzku je uvedený v nasledujúcom prehľade:

| Názov položky | 31.12.2016 |
|---|--------------|
| Dočasné rozdiely medzi účtovnou hodnotou majetku a daňovou základňou, z toho: | |
| – odpočítateľné | 18 075 |
| – zdaniteľné | 18 075 |
| | 0 |
| Možnosť umorovať daňovú stratu v budúcnosti | 0 |
| Možnosť previesť nevyužitú daňovú odpočty | 0 |
| Sadzba dane z príjmov (v %) | 21 |
| Odložená daňová pohľadávka | 3 796 |
| Uplatnená daňová pohľadávka | 0 |
| Zaúčtovaná ako zníženie nákladov | 3 091 |
| Zaúčtovaná do vlastného imania | 0 |
| Odložený daňový záväzok | 0 |
| Zmena odloženého daňového záväzku | 0 |
| Zaúčtovaná ako náklad | 0 |
| Zaúčtovaná do vlastného imania | 0 |

5. Sociálny fond

Tvorba a čerpanie sociálneho fondu v priebehu účtovného obdobia sú znázornené v nasledujúcom prehľade:

31. 12. 2016

31. 12. 2015

| | | |
|--|--------------|--------------|
| Začiatkový stav sociálneho fondu | 3 401 | 2 904 |
| Tvorba sociálneho fondu na ťarchu nákladov | 649 | 633 |
| Čerpanie sociálneho fondu | 122 | 136 |
| Konečný zostatok sociálneho fondu | 3 928 | 3 401 |

Časť sociálneho fondu sa podľa zákona o sociálnom fonde tvorí povinne na vo výške 0,6 % z HM vymeriavacieho základu na ťarchu nákladov. Sociálny fond sa podľa zákona o sociálnom fonde čerpá na sociálne, zdravotné, rekreačné a iné potreby zamestnancov.

H. INFORMÁCIE O VÝNOSOCH**1. Tržby za vlastné výkony a tovar**

Tržby za vlastné výkony a tovar podľa jednotlivých segmentov, t. j. podľa typov výrobkov a služieb, a podľa hlavných teritórií sú uvedené v nasledujúcom prehľade:

| Oblasť odbytu a | Tovar | | Služby | | Spolu | |
|-----------------------|-----------|-----------|------------------|------------------|------------------|------------------|
| | 2015 b | 2014 c | 2016 f | 2015 g | 2016 | 2015 |
| Slovenská republika | 0 | 0 | 2 896 805 | 2 070 556 | 2 896 805 | 2 070 556 |
| Česká republika | 0 | 0 | 361 758 | 318 090 | 361 758 | 318 090 |
| iné | 0 | 0 | 106 348 | 87 932 | 106 348 | 87 932 |
| Spolu | 0 | 0 | 3 364 911 | 2 476 578 | 3 364 911 | 2 476 578 |

2. Aktivácia nákladov, výnosy z hospodárskej činnosti, finančnej činnosti a mimoriadnej činnosti

Prehľad o výnosoch pri aktivácii nákladov, výnosoch z hospodárskej činnosti, finančnej činnosti a mimoriadnej činnosti je uvedený v nasledujúcom prehľade:

| Názov položky | 2016 | 2015 |
|--|---------------|--------------|
| Významné položky pri aktivácii nákladov, z toho: | 0 | 0 |
| Ostatné významné položky výnosov z hospodárskej činnosti, z toho: | 10 115 | 4 976 |
| odplata za výkon činnosti, odpis nepoužitých poukázok | 10 115 | 4 976 |
| Finančné výnosy, z toho: | 37 | 20 |
| Výnosové úroky | 37 | 20 |
| Ostatné finančné výnosy | 0 | 0 |

3. Čistý obrat

Čistý obrat Spoločnosti na účely zistenia povinnosti overenia individuálnej účtovnej závierky auditorom [§ 19 ods. 1 písm. a) zákona o účtovníctve] je uvedený v nasledujúcom prehľade:

| | 2016 | 2015 |
|---|------------------|------------------|
| Tržby z predaja materialu | 7 987 | 5 238 |
| Tržby z predaja služieb | 3 364 911 | 2 476 578 |
| Tržby za tovar | 0 | 0 |
| Ostatné výnosy z hospodárskej činnosti (644, 645, 646, 648, 655, 657) | 10 115 | 4 976 |
| Čistý obrat spolu | 3 383 013 | 2 486 792 |

I. INFORMÁCIE O NÁKLADOCH**1. Náklady na poskytnuté služby, ostatné náklady na hospodársku činnosť, finančné a mimoriadne náklady**

Prehľad o nákladoch na poskytnuté služby, ostatných nákladoch na hospodársku činnosť, finančných a mimoriadnych nákladoch:

| | 2016 | 2015 |
|--|------------------|------------------|
| Náklady na poskytnuté služby, z toho: | 3 109 277 | 2 218 404 |
| <i>Náklady voči audítorovi, audítorskej spoločnosti, z toho:</i> | 2 096 | 2 096 |
| Náklady na overenie individuálnej účtovnej závierky | 1 842 | 1 842 |
| Iné uisťovacie audítorské služby | 254 | 254 |
| Daňové poradenstvo | 0 | 0 |
| <i>Ostatné významné položky nákladov za poskytnuté služby, z toho:</i> | 3 107 181 | 2 216 308 |
| Telefón | 2 901 | 3 051 |
| Prepravné | 6 289 | 2 995 |
| Nájomné, služby spojené s nájmom | 37 020 | 36 244 |
| Poštovné, softwarové služby, parkovné, školenie | 17 361 | 21 258 |
| Náklady na inzerciu, reklamu | 264 098 | 238 308 |
| Právne a ekonomické poradenstvo | 302 599 | 201 880 |
| Ost. služby - sprostredkovanie, ročné odmeny | 1 796 216 | 1 295 056 |
| Odmeny z centrály | 0 | 98 282 |
| Príspevok na individuálnu podporu značiek | 465 397 | 161 022 |
| Podpora predaja | 194 531 | 141 514 |
| Refakturované služby | 620 | 15 |
| Ostatné - marketing | 19 748 | 16 287 |
| Ostatné | 401 | 396 |
| Ostatné prevádzkové náklady | 16 446 | 15 852 |
| poistenie a iné | 1 446 | 852 |
| faktúra centrála | 15 000 | 15 000 |
| Finančné náklady, z toho: | 1 156 | 1 016 |
| Nákladové úroky | 582 | 282 |
| Bankové poplatky | 574 | 716 |
| Kurzové straty | 0 | 18 |
| Mimoriadne náklady, z toho: | 0 | 0 |

J. INFORMÁCIE O DANIACH Z PRÍJMOV

Prevod od teoretickej dane z príjmov k vykázananej dani z príjmov je uvedený v nasledujúcom prehľade:

| a | 2015 | | | 2016 | | |
|--|------------------|--------------|----------------|------------------|--------------|----------------|
| | Základ dane b | Daň c | Daň v % d | Základ dane e | Daň f | Daň v % g |
| Výsledok hospodárenia pred zdanením, z toho: | 13 028 | | 100,00 % | 17 468 | | 100,00 % |
| teoretická daň | | 2 866 | 22,00 % | | 3 843 | 22,00 % |
| Daňovo neuznané náklady | 19 242 | 4 233 | | 24 435 | 5 376 | |
| Výnosy nepodliehajúce dani | -295 | -65 | | -37 | -8 | |
| Umorenie daňovej straty | -12 318 | -2 710 | | -12 318 | -2 710 | |
| Spolu | 19 657 | 0 | 22,00 % | 29 549 | 0 | 22,00 % |
| daň z úrokov | | 4 | 19,00 % | | 2 | 19,00 % |
| Splatná daň z príjmov | | 4 324 | 22,00 % | | 6 501 | 22,00 % |
| Odložená daň z príjmov | | -3 091 | | | 921 | |
| Celková daň z príjmov | | 1 232 | 22,00 % | | 7 423 | 22,00 % |

K. INFORMÁCIE O ÚDAJOCH NA PODSÚVAHOVÝCH ÚČTOCH

1. Najatý majetok

Významné položky prenajatého majetku/ najatého , majetku prijatého do úschovy, pohľadávok a záväzkov z opcii, odpísaných pohľadávok a záväzkov firma nemá.

Spoločnosť má prenajaté kancelárske priestory od TPD, s.r.o. Bratislava na základe uzatvorenej nájomnej zmluvy na dobu neurčitú.

Spoločnosť neprenajíma žiaden majetok.

2. Prehľad o podsúvahových položkách

Spoločnosť neeviduje položky na podsúvahových účtoch.

L. INFORMÁCIE O INÝCH AKTÍVACH A INÝCH PASÍVACH

Podmienené záväzky

Vzhľadom na to, že mnohé oblasti slovenského daňového práva doteraz neboli dostatočne overené praxou, existuje neistota v tom, ako ich budú daňové orgány aplikovať. Mieru tejto neistoty nie je možné kvantifikovať a zanikne až potom, keď budú k dispozícii právne precedensy, prípadne oficiálne interpretácie príslušných orgánov.

M. INFORMÁCIE O PRÍJMOCH A VÝHODÁCH ČLENOV ŠTATUTÁRNYCH ORGÁNOV, DOZORNÝCH ORGÁNOV A INÝCH ORGÁNOV ÚČTOVNEJ JEDNOTKY

Spoločnosť neeviduje príjmy a výhody členov štatutárnych orgánov, dozorných orgánov a iných orgánov účtovnej jednotky okrem príjmov zo závislej činnosti.

N. INFORMÁCIE O EKONOMICKÝCH VZŤAHOCH ÚČTOVNEJ JEDNOTKY A SPRIAZNENÝCH OSÔB

Spoločnosť v priebehu účtovného obdobia nevykonala obchodné transakcie, ktoré by neboli v súlade s obvyklými obchodnými cenami. Spoločnosť uskutočnila v priebehu účtovného obdobia nasledujúce transakcie so spriaznenými osobami (okrem transakcií s materskou účtovnou jednotkou a dcérskymi účtovnými jednotkami):

EURONICS SK a.s.

Poznámky Úč POD 3 - 01

IČO 3 5 8 6 9 2 5 9

DIČ 2 0 2 1 7 5 7 8 1 5

| | | | |
|-------------------------------|----|-----------|-----------|
| František Majtán EURONICS-TPD | 01 | 1 365 611 | 1 200 572 |
| Domoss Technika a.s. | 01 | 636 677 | 553 788 |
| TPD s.r.o. | 01 | 36 225 | 36 159 |
| František Majtán EURONICS-TPD | 03 | 14 358 | 27 384 |
| Domoss Technika a.s. | 03 | 18 591 | 1 218 |
| František Majtán EURONICS-TPD | 11 | 1 230 | 3958 |
| Domoss Technika a.s. | 11 | 614 | 917 |
| František Majtán EURONICS-TPD | 12 | 1 885 | 4242 |
| Domoss Technika a.s. | 12 | 930 | 1218 |

Kód druhu obchodu:

- 01 – kúpa
- 02 – predaj
- 03 – poskytnutie služby
- 04 – obchodné zastúpenie
- 05 – licencia
- 06 – transfer
- 07 – know-how
- 08 – úver, pôžička
- 09 – výpomoc
- 10 – záruka
- 11 – iný obchod-kúpa
- 12 – iný obchod-predaj

Vybrané aktíva a pasíva vyplývajúce z transakcií so spriaznenými osobami sú uvedené v nasledujúcom prehľade:

| | 31. 12. 2016 | 31. 12. 2015 |
|---|----------------|----------------|
| Pohľadávky z obchodného styku | 16 341 | 12 289 |
| Ostatné pohľadávky v rámci konsolidovaného celku | 0 | 0 |
| Spolu aktíva | 16 341 | 12 289 |
| Ostatné dlhodobé záväzky (záväzky voči spoločníkom) | 0 | 47 000 |
| Záväzky z obchodného styku | 538 179 | 449 068 |
| Spolu pasíva | 538 179 | 496 068 |

O. INFORMÁCIE O SKUTOČNOSTIACH, KTORÉ NASTALI PO DNI, KU KTORÉMU SA ZOSTAVUJE ÚČTOVNÁ ZÁVIERKA, DO DŇA ZOSTAVENIA ÚČTOVNEJ ZÁVIERKY

Po 31. decembri 2016 nenastali udalosti, ktoré majú významný vplyv na verné zobrazenie skutočností, ktoré sú predmetom účtovníctva.

P. INFORMÁCIE O VLASTNOM IMANÍ

Prehľad o pohybe vlastného imania v priebehu účtovného obdobia je uvedený v nasledujúcej tabuľke:

| a | Bežné účtovné obdobie | | | | f |
|---|-----------------------|--------------|----------|-----------|----------------------|
| | b | c | d | e | |
| | Stav k 31.12.2015 | Prírastky | Úbytky | Presuny | Stav k 31.12.2016 |
| Základné imanie | 66 400 | 0 | 0 | 0 | 66 400 |
| Zákonný rezervný fond (nedeliteľný fond) z kapitálových vkladov | 0 | 0 | 0 | 0 | 0 |
| Zákonný rezervný fond | 13 279 | 0 | 0 | 0 | 13 279 |
| Štatutárne fondy a ostatné fondy | 0 | 0 | 0 | 0 | 0 |
| Nerozdelený zisk minulých rokov | 16 852 | 0 | 0 | 11 790 | 28 642 |
| Výsledok hospodárenia bežného účtovného obdobia | 11 791 | 9 739 | 0 | -11 791 | 9 739 |
| Vyplatené dividendy | 0 | 0 | 0 | 0 | 0 |
| Spolu | 108 322 | 9 739 | 0 | -1 | 118 060 |

Prehľad o pohybe vlastného imania za predchádzajúce účtovné obdobie je uvedený v nasledujúcej tabuľke:

| a | Bezprostredne predchádzajúce účtovné obdobie | | | | |
|---|--|---------------|----------|----------|----------------|
| | b | c | d | e | f |
| | 31.12.2014 | Prírastky | Úbytky | Presuny | 31.12.2015 |
| Základné imanie | 66 400 | 0 | 0 | 0 | 66 400 |
| Zákonný rezervný fond (nedeliteľný fond) z kapitálových vkladov | 0 | 0 | 0 | 0 | 0 |
| Zákonný rezervný fond | 13 279 | 0 | 0 | 0 | 13 279 |
| Štatutárne fondy a ostatné fondy | 0 | 0 | 0 | 0 | 0 |
| Nerozdelený zisk minulých rokov | 10 975 | 0 | 0 | 5 860 | 16 852 |
| Výsledok hospodárenia bežného účtovného obdobia | 5 860 | 11 791 | 0 | -5 860 | 11 791 |
| Vyplatené dividendy | 0 | 0 | 0 | 0 | 0 |
| Spolu | 96 514 | 11 791 | 0 | 0 | 108 322 |

Účtovný zisk za rok 2015 bol rozdelený takto:

| | |
|--------------|--------|
| | 2015 |
| Účtovný zisk | 11 791 |

| Rozdelenie účtovného zisku | 2016 |
|---|---------------|
| Prídel do zákonného rezervného fondu | 0 |
| Prídel do štatutárnych a ostatných fondov | 0 |
| Prídel do sociálneho fondu | 0 |
| Prídel na zvýšenie základného imania | 0 |
| Uhrada straty minulých období | 0 |
| Prevod do nerozdeleného zisku minulých rokov | 11 791 |
| Rozdelenie podielu na zisku spoločníkom, členom | 0 |
| Iné | 0 |
| Spolu | 11 791 |

O rozdelení hospodárskeho výsledku bežného roka rozhodne Valné zhromaždenie. Návrh štatutárneho orgánu je zúčtovanie vykazaného hospodárskeho výsledku – zisku na účet nerozdelených ziskov minulých rokov.

Základné imanie Spoločnosti vo výške 66 400 EUR (31. decembra 2016: 66 400 EUR) tvorí:

- 17 kusov kmeňových akcií s hodnotou 28 215 EUR, akcia znie na meno Domoss Technika a.s. a má podobu zaknihovaného cenného papiera (k 31. decembru 2016: 17x kusov kmeňových akcií s menovitou hodnotou 1.660 EUR),
- 23 kusov kmeňových akcií s hodnotu 38 173 EUR, akcia znie na meno TPD spol. s r.o. a má podobu zaknihovaného cenného papiera (k 31. decembru 2016: 23 kusov kmeňových akcií s menovitou hodnotou 1.660 EUR),

Všetky akcie boli riadne splatené.

Q. PREHEAD PEŇAŽNÝCH TOKOV K 31. DECEMBRU 2016

| VÝKAZ CASCH FLOW ZA OBDOBIE 2016 | | | |
|---|---|---------------|---------------|
| EURONICS SK, a.s. | | | |
| č.r. - označ. | Text položky (EUR) | 2016 | 2015 |
| 001 - A. | -- Peňažné toky z prevádzkovej činnosti -- | | |
| 002 - +Z./-S. | Zisk/Strata (+/-) | 17 092 | 13 028 |
| 003 - A.1. | NEPEŇAŽNÉ OPERÁCIE OVPLYVŇUJÚCE VH Z BČ | 10 508 | 29 084 |
| 004 - A.1.1. | Odpisy neobežného majetku (+) | 16 973 | 12 736 |
| 005 - A.1.2. | Dary (+) | | |
| 006 - A.1.3. | Odpis opravnej položky k nadobudnutému majetku (+/-) | | |
| 007 - A.1.4. | Odpis pohľadávok (+) | | |
| 008 - A.1.5. | Zmena stavu rezerv (+/-) | -8 368 | 12 386 |
| 009 - A.1.6. | Zmena stavu prechodných účtov aktív (+/-) | 6 838 | -6 973 |
| 010 - A.1.7. | Zmena stavu prechodných účtov pasív (+/-) | -4 935 | 10 935 |
| 011 - A.1.8. | Zmena stavu opravných položiek k neobežnému majetku (+/-) | | |
| 012 - A.1.9. | Zmena stavu oceň.rozdielov z kapitálových účastín (+/-) | | |
| 013 - A.1.10. | Nárok na dividendy a iné podiely na zisku (-) | | |
| 014 - A.1.11. | Ostatné nepeňažné operácie ovplyvňujúce VH z BČ (+/-) | | |
| 015 - A.2. | ZMENY STAVU PRACOVNÉHO KAPITÁLU | -28 803 | 20 385 |
| 016 - A.2.1. | Zmena stavu pohľadávok PČ (-/+) | -432 668 | -11 588 |
| 017 - A.2.2. | Zmena stavu krátkodobých záväzkov PČ (+/-) | 407 339 | 24 899 |
| 018 - A.2.3. | Zmena stavu zásob (-/+) | -3 474 | 7 074 |
| 019 - A.2.4. | Zmena stavu finančných účtov (-/+) | | |
| 020 - A.3. | Úroky účtované do nákladov (+) | 582 | 282 |
| 021 - A.4. | Úroky účtované do výnosov (-) | -37 | -20 |
| 022 - A* | VH Z BČ PRED ZDANENÍM UPRAVENÝ Z./S.+A.1.+A.2.+A.3.+A.4. | -658 | 62 759 |

EURONICS SK a.s.

Poznámky Úč POD 3 - 01

IČO 3 5 8 6 9 2 5 9

DIČ 2 0 2 1 7 5 7 8 1 5

| | | | |
|-------------------|---|----------------|---------------|
| 023 - A.5. | POLOŽKY VYLÚČENÉ Z PČ (PATRIACE DO IČ A FČ) | -2 451 | 551 |
| 024 - A.5.1. | Zisk z predaja neobežného majetku (-) | -2 977 | 2 528 |
| 025 - A.5.2. | Strata z predaja neobežného majetku (+) | | |
| 026 - A.5.3. | Ostatné položky vylúčené z PČ (+/-) | 526 | -1 977 |
| 027 - A.6. | ŠPECIFICKÉ POLOŽKY PČ | -7 353 | -1 237 |
| 028 - A.6.1. | Zaplatená daň z príjmov z BČ vzťahujúca sa k PČ (-/+) | -7 353 | -1 237 |
| 029 - A.6.2. | Zaplatená daň z príjmov z MČ (-/+) | | |
| 030 - A.6.3. | Príjmy mimoriadneho charakteru vzťahujúce sa k PČ (+) | | |
| 031 - A.6.4. | Výdavky mimoriadneho charakteru vzťahujúce sa k PČ (-) | | |
| 032 - A.6.5. | Príjem prenajímateľa vzťahujúci sa na finančný prenájom (+) | | |
| 033 - A.6.6. | Výdavky zo sociálneho fondu ak bol tvorený zo zisku (-) | | |
| 034 - A.6.7. | Príjmy a výdavky z kúpy a predaja CP (+) | | |
| 035 - A.6.8. | Príjmy zo splácania úverov a pôžičiek, okrem spriaz.osôb (+) | | |
| 036 - A.6.9. | Výdavky súvisiace s posk.úvermi a pôžičkami, okrem spriaz.osôb (-) | | |
| 037 - A.6.10. | Ostatné špecifické položky PČ (+/-) | | |
| 038 - A** | PEŇAŽNÉ TOKY PRED ALTER.VYKAZOVAN.A OST.POLOŽKAMI A*+A.5.+A.6. | -10 462 | 62 073 |
| 039 - A.7. | ALTERNATÍVNE VYKAZOVANÉ POLOŽKY PČ | -545 | -262 |
| 040 - A.7.1. | Prijaté úroky (+) | 37 | 20 |
| 041 - A.7.2. | Zaplatené úroky (okrem kapitalizovaných) (-) | -582 | -282 |
| 042 - A.7.3. | Prijaté dividendy a iné podiely na zisku (+) | | |
| 043 - A.7.4. | Vyplatené dividendy a iné podiely na zisku (-) | | |
| 044 - A.8. | Ostatné položky ovplyvňujúce peňažné toky PČ | | |
| 045 - A*** | ČISTÝ PEŇAŽNÝ TOK PČ A**+A.7.+A.8. | -11 007 | 61 811 |
| 046 - B. | -- Peňažné toky z investičných činností -- | | |
| 047 - B.1. | VÝDAVKY SPOJENÉ S OBSTARANÍM NEOBEŽNÉHO MAJETKU | -48 666 | -14 922 |
| 048 - B.1.1. | Obstaranie dlhodobého nehmotného majetku (-) | 2 304 | -1 210 |
| 049 - B.1.2. | Obstaranie dlhodobého hmotného majetku (-) | -50 970 | -13 712 |
| 050 - B.1.3. | Obstaranie dlhodobého finančného majetku (-) | | |
| 051 - B.1.4. | Zmena stavu záväzkov v súvislosti s obstaraním dlhodobého majetku (+/-) | | |
| 052 - B.2. | PRÍJMY Z PREDAJA NEOBEŽNÉHO MAJETKU | 7 987 | 5 238 |
| 053 - B.2.1. | Príjmy z predaja dlhodobého nehmotného majetku (+) | | |
| 054 - B.2.2. | Príjmy z predaja dlhodobého hmotného majetku (+) | 7 987 | 5 238 |
| 055 - B.2.3. | Príjmy z predaja dlhodobého finančného majetku (+) | | |
| 056 - B.3. | PEŇAŽNÉ TOKY Z PRENÁJMU VECÍ PRENÁJÍMANÝCH AKO CELOK | | |
| 057 - B.3.1. | Príjmy z prenájmu vecí prenajímaných ako celok (+) | | |
| 058 - B.3.2. | Výdavky spojené s prenájomom vecí prenajímaných ako celok (-) | | |
| 059 - B.4. | PEŇAŽNÉ TOKY Z ÚVEROV A PÔŽIČIEK VOČI SPRIAZNENÝM OSOBÁM | -47 000 | -35 489 |
| 060 - B.4.1. | Príjmy zo splácania úverov a pôžičiek poskyt.spriaz.osobám (+) | | |
| 061 - B.4.2. | Výdavky na splácanie úverov a pôžičiek od spriaz.osôb (-) | -47 000 | -35 489 |
| 062 - B.5. | ŠPECIFICKÉ POLOŽKY IČ | | |
| 063 - B.5.1. | Príjmy mimoriadneho charakteru IČ (+) | | |
| 064 - B.5.2. | Výdavky mimoriadneho charakteru IČ (-) | | |
| 065 - B.6. | ALTERNATÍVNE VYKAZOVANÉ POLOŽKY IČ | | |
| 066 - B.6.1. | Prijaté úroky (+) | | |
| 067 - B.6.2. | Zaplatené úroky (okrem kapitalizovaných) (-) | | |
| 068 - B.6.3. | Prijaté dividendy a iné podiely na zisku (+) | | |
| 069 - B.6.4. | Vyplatené dividendy a iné podiely na zisku (-) | | |
| 070 - B.6.5. | Príjmy vyplývajúce z future, forward, opčných a swap zmlúv (+) | | |
| 071 - B.6.6. | Výdavky vyplývajúce z future, forward, opčných a swap zmlúv (-) | | |
| 072 - B.7. | Ostatné položky ovplyvňujúce peňažné toky IČ | | |

EURONICS SK a.s.

Poznámky Úč POD 3 - 01

IČO 3 5 8 6 9 2 5 9

DIČ 2 0 2 1 7 5 7 8 1 5

| | | | |
|-------------------|---|----------------|----------------|
| 073 - B*** | ČISTÝ PEŇAŽNÝ TOK IČ | -87 679 | -45 173 |
| 074 - C. | ČISTÝ PEŇAŽNÝ TOK PO FINANCOVANÍ INVESTÍCIÍ A***+B*** | -98 686 | 16 638 |
| 075 - D. | -- Peňažné toky z finančných činností -- | | |
| 076 - D.1. | ZMENY STAVU DLHODOBÝCH A KRÁTKODOBÝCH ZÁVÄZKOV FČ | | |
| 077 - D.1.1. | Prijmy z prijatia úverov a pôžičiek od finančných inštitúcií (+) | | |
| 078 - D.1.2. | Výdavky na splácanie úverov a pôžičiek od finančných inštitúcií (-) | | |
| 079 - D.1.3. | Prijmy z emitovaných dlhopisov (+) | | |
| 080 - D.1.4. | Výdavky na splácanie emitovaných dlhopisov (-) | | |
| 081 - D.1.5. | Prijmy z ostatných záväzkov z finanč.činností (+) | | |
| 082 - D.1.6. | Výdavky na splácanie záväzkov z finanč.činností (-) | | |
| 083 - D.1.7. | Výdavky nájomcu na finančný prenájom (leasing) (-) | | |
| 084 - D.2. | PEŇAŽNÉ TOKY V OBLASTI VLASTNÉHO IMANIA | | |
| 085 - D.2.1. | Prijmy z upísaných CP a vkladov (+) | | |
| 086 - D.2.2. | Prijmy z rôznych ďalších vkladov od majiteľov (+) | | |
| 087 - D.2.3. | Prijaté peňažné dary a dotácie do vlastného imania (+) | | |
| 088 - D.2.4. | Prijmy z úhrady straty spoločníkmi (+) | | |
| 089 - D.2.5. | Výdavky na vyplatenie podielu na vlastnom imaní (-) | | |
| 090 - D.2.6. | Výdavky spojené so znížením fondov (-) | | |
| 091 - D.3. | ŠPECIFICKÉ POLOŽKY FČ | | |
| 092 - D.3.1. | Prijmy mimoriadneho charakteru FČ (+) | | |
| 093 - D.3.2. | Výdavky mimoriadneho charakteru FČ (-) | | |
| 094 - D.3.3. | Ostatné špecifické položky FČ | | |
| 095 - D.4. | ALTERNATÍVNE VYKAZOVANÉ POLOŽKY FČ | | |
| 096 - D.4.1. | Prijaté úroky (+) | | |
| 097 - D.4.2. | Zaplatené úroky (okrem kapitalizovaných) (-) | | |
| 098 - D.4.3. | Prijaté dividendy a iné podiely na zisku (+) | | |
| 099 - D.4.4. | Vyplatené dividendy a iné podiely na zisku (-) | | |
| 100 - D.4.5. | Prijmy vyplývajúce z future, forward, opčných a swap zmlúv (+) | | |
| 101 - D.4.6. | Výdavky vyplývajúce z future, forward, opčných a swap zmlúv (-) | | |
| 102 - D.5. | Ostatné položky ovplyvňujúce peňažné toky FČ (+/-) | | |
| 103 - D*** | ČISTÝ PEŇAŽNÝ TOK FČ | | |
| 104 - E. | VÝSLEDKOVÉ KURZOVÉ ROZDIELY VYČÍSLLENÉ NA KONCI ÚČT.OBD.(K 31.12.) | | |
| 105 - E.1. | Kurzové straty (-) | | |
| 106 - E.2. | Kurzové zisky (+) | | |
| 107 - F. | ZMENA STAVU PEŇ.PROSTRIEDKOV A EKVIVALENTOV A***+B***+D***+E. | -98 686 | 16 638 |
| 108 - G. | Stav peň.prostriedkov a ekvivalentov na začiatku účt.obd.(k 1.1.) | 186 121 | 169 483 |
| 109 - H. | Zost.peň.prostr.a ekviv.na konci účt.obd.(k 31.12.) | 87 435 | 186 121 |
| 110 - I. | ZMENA STAVU PEŇ.PROSTRIEDKOV A EKVIVALENTOV H.-G. | -98 686 | 16 638 |