

Výročná správa 2016

ELEKTROPLAST, výrobné družstvo Prešov

---

## **OBSAH**

### **I. Profil spoločnosti**

- Základné údaje o spoločnosti
- História spoločnosti
- Vrcholné orgány spoločnosti
- Organizačná štruktúra spoločnosti k 31.12.2016

### **II. Informácie o činnosti**

- Hlavné finančné ukazovatele
- Výsledok hospodárenia za rok 2016 v EUR
- Tvorba hospodárskeho výsledku v porovnaní s predchádzajúcimi rokmi a prehľad o peňažných tokoch
- Obstaranie dlhodobého majetku
- Obchodná činnosť
- Zamestnanosť
- Ekonomické a finančné výsledky

### **III. Informácia o očakávanej hospodárskej a finančnej situácii v roku 2017**

### **IV. Iné dôležité informácie o spoločnosti**

- Informácie o nákladoch na výskum a vývoj
- Vplyv spoločnosti na životné prostredie
- Informácie o významných rizikách a neistotách
- Významné udalosti po dátume účtovnej závierky

### **IV. Návrh na rozdelenie zisku**

## I. Profil spoločnosti

### • ZÁKLADNÉ ÚDAJE O SPOLOČNOSTI

Obchodné meno:	ELEKTROPLAST, výrobné družstvo Prešov
Sídlo:	Jarkova 89, 080 01 Prešov
IČO:	00168602
IČ DPH:	SK2020521569
Bankové spojenie:	Sberbank Slovensko, a.s.
č. ú.:	4340002801
IBAN:	SK05310000000054340002801
Zápis v obchodnom registri:	Obchodný register Okresného súdu Prešov, oddiel: Dr, vložka číslo 130/P
Právna forma :	družstvo
Zapísované základné imanie:	2522,74 EUR

Firma v súčasnosti disponuje vlastnými výrobnými, skladovými a administratívnymi priestormi s celkovou plochou cca. 4 400 m<sup>2</sup>.

Spoločnosť sa špecializuje na výrobu produktov z plastov nasledovnými technológiami - vŕfukovanie, vstrekovanie a vákuovanie.

- vstrekovanie preferovaná technológia výroby plastov v našom VD prešla, z dôvodu konkurencieschopnosti a rastu, v období od roku 2009 kompletnou inováciou aj za pomoci finančných príspevkov z štrukturálnych fondov EÚ. Výrobu realizujeme na strojoch Mitsubishi, Arburg, Selex, vrátane príslušných periférii, do objemu 750 g a uzatváracieho tlaku 280 t.
- vŕfukovanie od objemu 0,1 l do objemu 6 l.
- vákuovanie tvárnime plastické hmoty do plochy 0,3 m<sup>2</sup>.

### Uplatnenie výrobkov v sektoroch:

- elektrotechnický priemysel
- technické výlisky aj do automobilového priemyslu
- hračky a športové potreby pre deti
- záhradka a domáce potreby

• **HISTÓRIA SPOLOČNOSTI**

- 1969** Založenie spoločnosti VD Mechanik Prešov
- 1970** Tri spoločnosti sa zlúčili do jednej - VD NOVODOB Prešov
- 1973** Firma kúpila nové sídlo pre správu
- 1974** Založenie hlavného skladu a továrne v Gregorovce - výroba plastových hračiek
- 1975** Spoločnosť prevzala výrobu skúšačiek napätia z továrne v Šumperku
- 1976** Spoločnosť prijala názov VD Elektroplast
- 1980** Založenie centra v Prakovciach - výroba hračiek
- 1981** Nová továreň Solivar - výroba skúšačiek napätia
- 1982** Nástrojáreň - konštrukcia a výroba foriem
- 1987** Nové miesta pre expedičné strediská a hlavný sklad
- 1992** Transformácia do súkromnej spoločnosti podľa zákona o premenách 42/1992 Zb.
- 1993** Nový sortiment - rám pre ŠPZ
- 2006** Prijatie certifikátu kvality ISO 9001:2000, ISO 14001:2004, OHSAS 18001:2002
- 2007** Predaj strediska nástrojáreň, nový sortiment – hračky.
- 2009** Predaj hlavného skladu a prevádzkovej budovy Solivar
- 2010** Kompletná inovácia-obnova strojného zariadenia a rekonštrukcia 2 výrobných hál, za pomoci finančných príspevkov zo štrukturálnych fondov EÚ v Gregorovciach
- 2013** Nový sortiment – výroba plastových komponentov pre protipožiarne systémy
- 2014** Prístavba výrobnéj haly

• **VRCHOLNÉ ORGÁNY SPOLOČNOSTI**

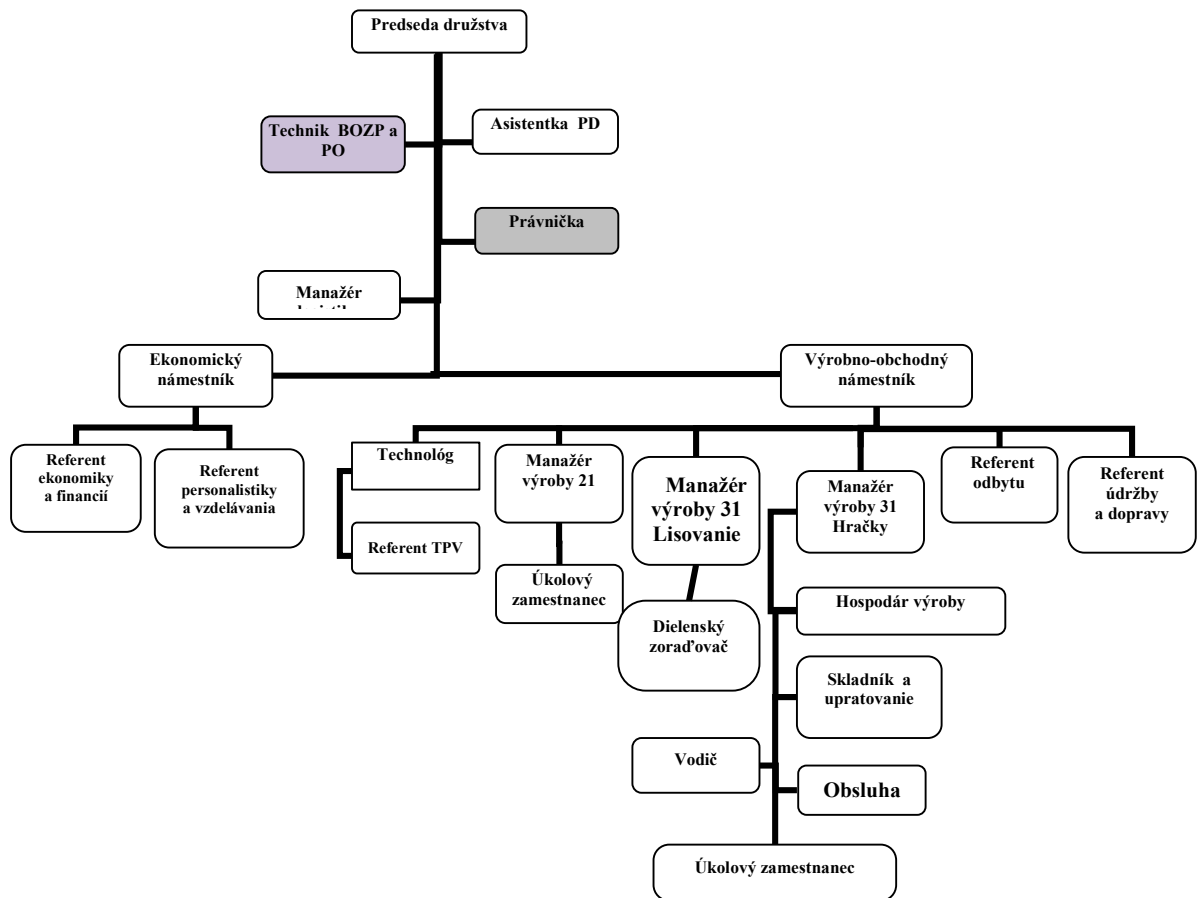
**Predstavenstvo**

Ing. Miroslav Karabinoš – predseda  
Ing. Jozef Halický – podpredseda  
Ján Šarišský – člen  
Vladimír Šimko – člen do 11.11.2016  
Ľudmila Balážová – člen od 11.11.2016

**Kontrolná komisia**

Mária Škvarlová – predseda  
Marta Kráľová – člen  
Ing. Renáta Kačírová - člen

• **ORGANIZAČNÁ ŠTRUKTÚRA k 31.12.2016**



Legenda:  - externý pracovník

Počet THZ – externí: 2

Počet THZ – vlastní: 7

Režijní zamestnanci: 10

Úkoloví zamestnanci: 22

Spolu zamestnanci vlastní: 39

## II. Informácie o činnosti

### • HLAVNÉ FINANČNÉ UKAZOVATELE

Ukazovateľ	2016 v EUR	2015 v EUR	2014 v EUR	2016/15 Index
Výnosy celkom	1432324	1338653	1205616	1,06
Náklady celkom	1409875	1377434	1194832	1,02
Strata-, zisk + pred zdanením	46315	-13849	2926	-
Strata-, zisk + po zdanení	22449	-38781	10784	-

### • VÝSLEDOK HOSPODÁRENIA za rok 2016 v EUR

Za rok 2016 družstvo dosiahlo zisk pred zdanením 46315,- EUR, keď sme plánovali 42673,- EUR. Zisk po zdanení je vo výške 22449 EUR, keď odložená daň bola 20986 EUR a splatná 2880 EUR. Trend vývoja hospodárskeho výsledku družstva po zdanení za posledné 3 roky ukazuje nasledujúci graf.



• **TVORBA HOSPODÁRSKEHO VÝSLEDKU v porovnaní s predchádzajúcimi rokmi**

Ukazovateľ	Skutočnosť			Index v % 2016/2015
	za rok 2014	za rok 2015	za rok 2016	
<b>Výnosy celkom</b>	<b>1205616</b>	<b>1338653</b>	<b>1432324</b>	<b>106,9</b>
Z toho:				
Výroba:	1164551	1208615	1281839	<b>106,1</b>
tržby za vl. výrobky a služby	1125149	1208771	1270997	<b>105,1</b>
zmena stavu zásob vnútropr. aktivácia	30165	-8862	1757	-
	9237	8706	9085	<b>104,4</b>
Tržby z predaja DM a mater.	10253	43804	15598	<b>35,6</b>
Tržby z predaja tovaru	2466	56709	103709	<b>182,9</b>
Finančné výnosy	432	1015	3293	<b>324,4</b>
Iné výnosy z hosp. činnosti	27914	28510	27885	<b>97,8</b>
<b>Náklady celkom</b>	<b>1194832</b>	<b>1377434</b>	<b>1409875</b>	<b>102,4</b>
z toho:				
Výrobná spotreba:	685390	719773	758073	<b>105,3</b>
z toho : spotreba materiálu	536276	568904	600493	<b>105,6</b>
kooperácie	5900	6900	7394	<b>107,2</b>
spotreba energie	76741	82349	78522	<b>95,4</b>
Osobné náklady:	403060	437501	446408	<b>102,0</b>
z toho : mzdové náklady	284971	310676	315802	<b>101,6</b>
Odpisy IM	84397	65976	52843	<b>80,1</b>
Finančné náklady	7365	17777	7687	<b>43,2</b>
Náklady na predaný tovar	2208	54546	94903	<b>173,9</b>
Iné náklady na HČ	6839	8318	9200	<b>110,6</b>
Zost. cena pred DM a mat.	5797	40902	11627	<b>28,4</b>
Dane a poplatky	7634	7709	5268	<b>68,3</b>
Daň z príjmov	-7858	24932	23866	<b>95,7</b>
<b>Hospodárky výsledok</b>	<b>10784</b>	<b>-38781</b>	<b>22449</b>	-

**Na výnosoch celkom sa podieľali :**

- Tržby z predaja vlastných výrobkov a služieb 88,74 % (v roku 2015 90,3 %)
- Zmena stavu zásob 0,12 % (v roku 2015 -0,66 %)
- Iné výnosy z hospodárskej činnosti 1,95 % (v roku 2015 2,13 %)
- Tržby za predaj majetku a materiálu 1,09 % (v roku 2015 3,27 %)
- Aktivácia 0,63 % (v roku 2015 0,65 %)
- Tržby za tovar 7,24 % (v roku 2015 4,24 %)
- Finančné výnosy 0,23% (v roku 2015 0,07 %)

**Na nákladoch celkom sa jednotlivé náklady podieľali takto :**

- Výrobná spotreba 53,77 % (v roku 2015 52,26 %)
- Osobné náklady 31,66 % (v roku 2015 31,76 %)
- Odpisy 3,75 % (v roku 2015 4,79 %)
- Ostatné náklady na HČ 0,65 % (v roku 2015 0,60 %)
- Zostatková cena predaného majetku 0,83 % (v roku 2015 2,97 %)

- Finančné náklady 0,55 % (v roku 2015 1,29 %)
- Dane a poplatky 0,37 % (v roku 2015 0,56 %)
- Náklady na predaný tovar 6,73 % (v roku 2015 3,96 %)
- Daň z príjmov 1,69 % (v roku 2015 1,81 %).

Z prehľadu o peňažných tokoch vyplýva, že z prevádzkovej činnosti sme dosiahli kladný peňažný tok 51586,26 EUR, čo znamená, že príjmy z prevádzkovej činnosti prevýšili výdavky z prevádzkovej činnosti o 51586,26 EUR. Peňažný tok z investičnej činnosti za rok 2016 bol záporný -8991,67 EUR, keď výdavky na obstaranie investičného majetku boli 9991,67 EUR a príjmy z predaja dlhodobého majetku 1000 EUR. Peňažný tok z finančnej činnosti bol záporný. Išlo o ukončenie splácania starých úrokov COOP PRODUKT Slovensko vo výške 27347,59 EUR.

Za rok 2016 sa zvýšil stav peňažných prostriedkov o 15247 EUR, keď stav peňažných prostriedkov za začiatku účtovného obdobia bol -50722 EUR a na konci účtovného obdobia bol -35475 EUR, čo je stav vrátane kontokorentného úveru upravený o kurzové rozdiely vyčíslené ku dňu, ku ktorému sa zostavuje účtovná závierka.

#### • OBSTARANIE DLHODOBÉHO MAJETKU

Za rok 2016 sme obstarali dlhodobý hmotný majetok vo výške 9991,67 EUR a to:

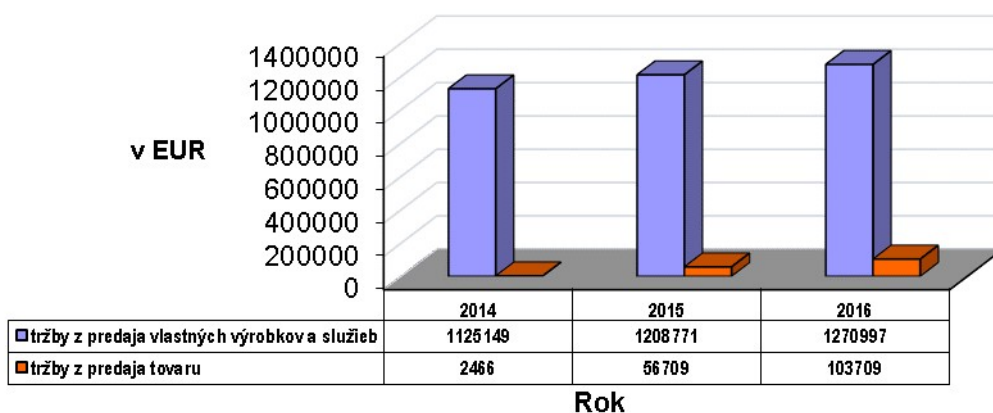
- Osobný automobil Škoda Octavia rok výroby 2012 na správu VD za 9991,67 EUR.

V roku 2016 sme nezabezpečili preinvestovanie odpisov a z vlastných prostriedkov. / keď odpisy boli vo výške 52843 EUR./

V roku 2015 sme preinvestovali 51211,16 EUR, v roku 2014 sme obstarali majetok za 58726,14 EUR.

#### • OBCHODNÁ ČINNOSŤ

##### Tržby z predaja vlastných výrobkov a služieb a tržby z predaja tovaru za posledné 3 roky

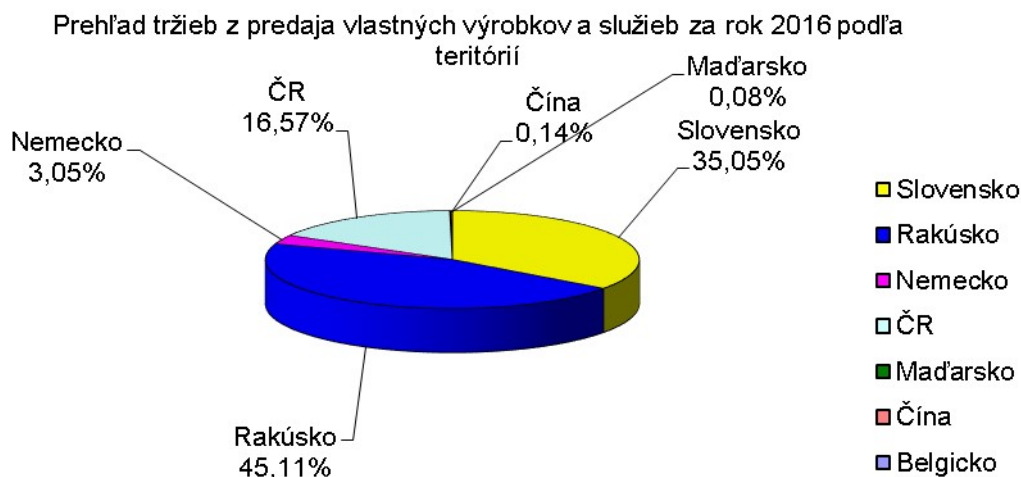


**Prehľad tržieb z predaja vlastných výrobkov, tovaru a služieb podľa teritórií  
za rok 2016**

V EUR

Oblasť odbytu	Tržby za vl. výrobky		Tržby za tovar		Tržby za služby		SPOLU	
	2016	2015	2016	2015	2016	2015	2016	2015
Slovenská republika	439610	371726	51591	42995	5817	1520	497018	416241
Rakúsko	566219	607789	2612	13714	7091	5306	575922	626809
Česká republika	208268	164709	x	x	2370	1755	210638	166464
Nemecko	37689	54063	x	x	1092	1060	38781	55123
Belgicko	71	0	49506	x	x	x	49577	0
Čína	1806	843	x	x	x	x	1806	843
Maďarsko	964	x	x	x	x	x	964	x
<b>Spolu:</b>	<b>1254627</b>	<b>1199130</b>	<b>103709</b>	<b>56709</b>	<b>16370</b>	<b>9641</b>	<b>1374706</b>	<b>1265480</b>

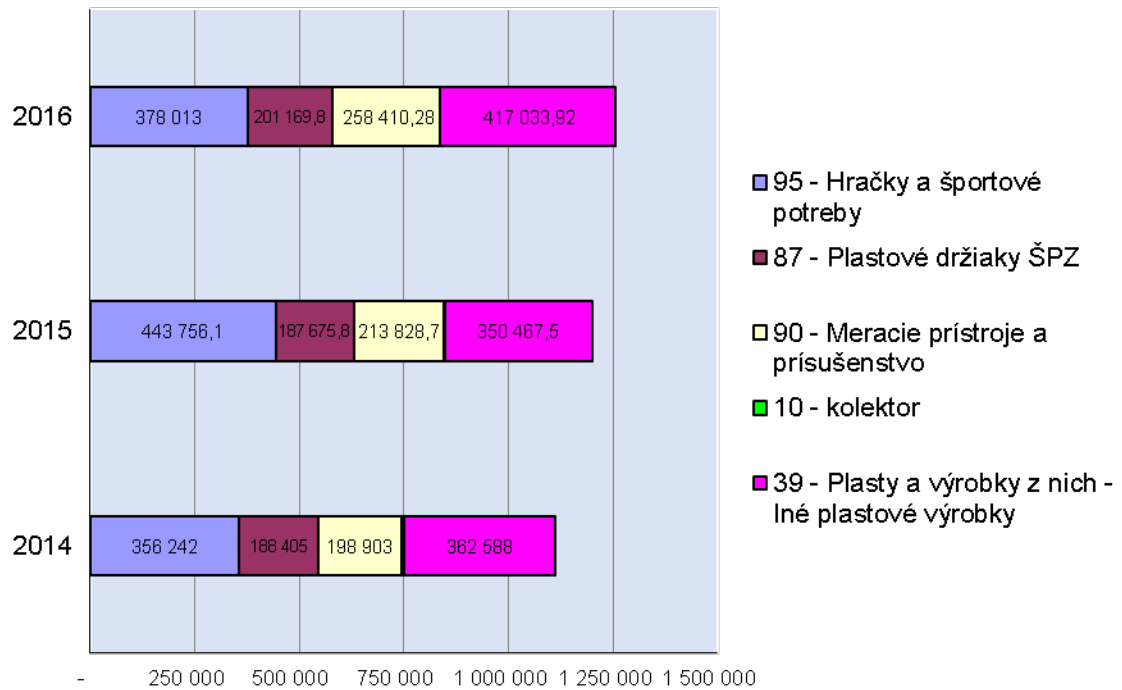
tržby v EUR



**Podiel predaja jednotlivých skupín výrobkov na celkovom objeme tržieb z predaja vlastných výrobkov za rok 2014 -2016.**

Podiel jednotlivých skupín výrobkov na celkovom predaji vlastných výrobkov za rok 2016 je:

- Hračky – 30,13 % /v roku 2015 37,01 %/
- Plasty a výrobky z nich – 33,24 % /rok 2015 29,23 % , t.j. záhradkársky sortiment, fľaše, kužele, domáce potreby/
- Plastové držiaky – 16,03 % /v roku 2015 15,65 %/
- Meracie prístroje a zariadenia – 20,60 % /v roku 2015 17,83 %/
- Kolektor – 0% /v roku 2015-0,28 %/



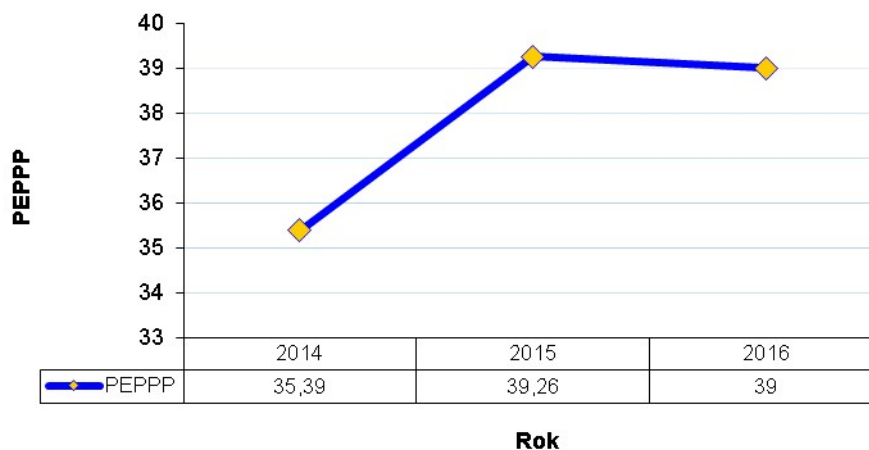
## • ZAMESTNANOSŤ

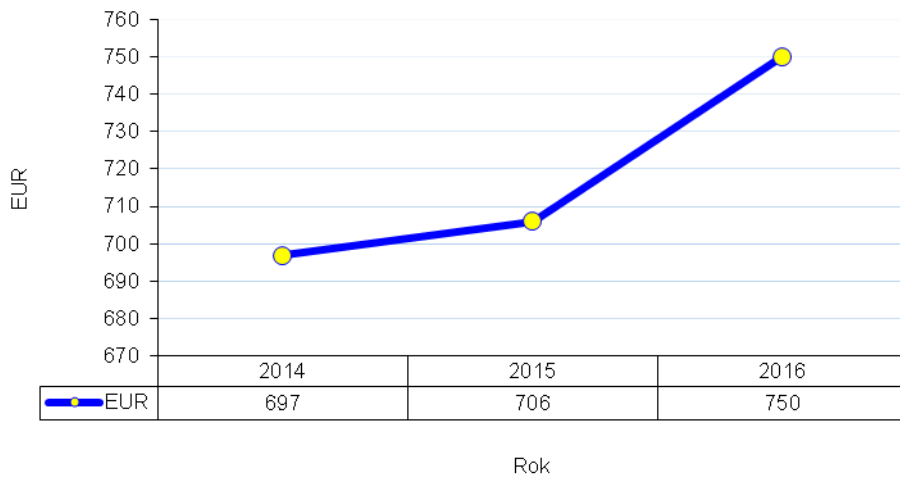
V našom výrobnom družstve sa venuje pozornosť starostlivosti o zamestnancov. Evidenčný počet zamestnancov k 31.12.2016 bol 39 zamestnancov, z toho 28 žien a 11 mužov. V priebehu roka nenastal žiaden pohyb v stave zamestnancov. Z celkového počtu zamestnancov je 7 THP, čo je 17,9 %. Priemerný vek v družstve je celkom 44,85 rokov, pričom muži majú priemerný vek 44,82 a ženy 44,86 rokov.

Veková štruktúra v družstve je nasledovná:

- |                                   |                                   |
|-----------------------------------|-----------------------------------|
| 1. od 18 -30 rokov: 3 zamestnanci | 5. od 51-55 rokov: 9 zamestnanci  |
| 2. od 31-40 rokov:8 zamestnancov  | 6. od 56-60 rokov: 4 zamestnancov |
| 3. od 41-45 rokov: 9 zamestnancov | 7. nad 60 rokov: 1 zamestnanec    |
| 4. od 46-50 rokov: 5 zamestnanci  |                                   |

### Priemerný evidenčný prepočítaný počet pracovníkov za posledné 3 roky



**Priemerná prepočítaná mzda za posledné 3 roky**

- **EKONOMICKÉ A FINANČNÉ VÝSLEDKY**

Výsledky za rok 2016 sú pre naše družstvo priaznivé. Tržby z predaja vlastných výrobkov, služieb a tovaru dosiahli najvyššiu úroveň od roku 2006, keď dosiahli výšku 1374706 EUR a oproti plánu sa splnili na 113,1 %. Podarilo sa zvýšiť pridanú hodnotu za rok 2016 o 41567 EUR oproti roku 2015 /nárast o 8,5 %/ a produktivitu práce, aj rentabilitu tržieb. Rentabilita tržieb dosiahla hodnotu 0,016 EUR, čo znamená že na 1 EUR tržieb sme mali 0,02 EUR zisku. Hospodársky výsledok negatívne ovplyvnili odložené dane vo výške 20986 EUR./ odúčtovanie ODP- umorenia ¼ straty z rokov 2010-2013 činilo 17233,56 EUR/ Plánovaný hospodársky výsledok sme splnili na 67,44%, keď plán ukladal dosiahnuť zisk po zdanení 33284,60 EUR a skutočnosť bola 22448,82 EUR.

**Rentabilita tržieb** dosiahla v roku 2016 hodnotu 0,02, keď v roku 2015 bola jej výška -0,03. Družstvo nedosahuje potrebnú výšku čistého zisku a tým aj ziskovosti tržieb z predaja vlastných výrobkov a služieb. Odporúčaná je hodnota 10 %, takže dosiahnuté hodnoty sú v družstve pod úrovňou tohto odporúčania.

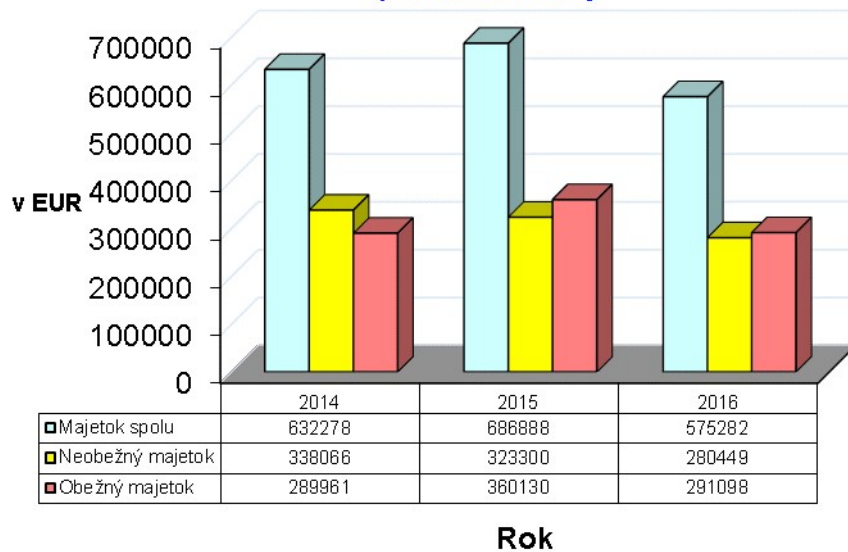
**Produktivita práce** vyjadrená ako podiel tržieb z predaja vlastných výrobkov a služieb a predaja tovaru a PEPPP dosiahla za rok 2016 35248,87 EUR a oproti roku 2015 vzrástla o 9,4 %, keď v roku 2015 bola 32233,23 EUR. Priemerná mzda vypočítaná zo mzdy zúčtovanej zamestnancom na výplatu v kalendárnom roku a z obdobia odpracovaného zamestnancami vzrástla za rok 2016 o 6,2 % a dosiahla výšku 750 EUR. Je nižšia o 162 EUR ako priemerná mzda v národnom hospodárstve za rok 2016, ktorá je 912 EUR.

Nárast produktivity bol ovplyvnený hlavne zvýšením tržieb.

Pre zdravý vývoj podniku musí byť rast miezd podložený rastom produktivity práce.

Naším cieľom je naďalej zvyšovať produktivitu práce odstraňovaním neefektívnych časov a stále sa zvyšujúcou úrovňou riadenia výrobných procesov.

**Vývoj majetku celkom, neobežného a obežného majetku za posledné 3 roky**



Ako ukazuje graf, stav celkového majetku v roku 2016 klesol o 16,25% oproti roku 2015. Klesol neobežný majetok o 13,25 % /42851 EUR/ oproti rovnakému obdobiu roku 2015 a to vplyvom preinvestovania len časti odpisov.

Obežný majetok klesol o 69032 EUR oproti roku 2015, t. j. o 19,17%. Stupeň odpísania dlhodobého majetku je 86 %, keď v roku 2015 bol 83 %.

Naše výrobné družstvo si aj v roku 2016 riadne plnilo svoje odvodové povinnosti voči ŠR.

**Celková likvidita** dosiahla za rok 2016 hodnotu 1,45, pričom optimum je 2,5 a odporúčaná hodnota je 1,5-2,5. /obežný majetok by mal prevyšovať krátkodobé záväzky asi dvojnásobne/

**Bežná likvidita** ako pomer pohľadávok + finančného majetku ku krátkodobým záväzkom vrátane bežných bankových úverov dosiahla 0,53, pritom optimálna hodnota je 1,5 a odporúčaná 1-2.

**Okamžitá likvidita** ako pomer finančného majetku a krátkodobých záväzkov vrátane bežných bankových úverov je 0,01, keď ideálna hodnota je 1 a optimálna 0,8-1.

Ukazovatele celkovej, okamžitej likvidity a bežnej likvidity nám ukazujú, že družstvo má problémy s uhrádzaním splatných záväzkov.

**Ukazovatele aktivity** ako priemerná doba inkasa pohľadávok je za rok 2016 **30,53 dní**, to je ukazovateľ nám udáva na akú dlhú dobu poskytujeme svojim obchodným partnerom úver.

Oproti roku 2015 sa skrátila o 16,51 dňa.

Ukazovateľ **obrátky zásob** vyjadrujúci intenzitu využitia zásob, teda koľkokrát ročne družstvo transformovalo svoje zásoby na tržby – obrátili sa 7,85 x za rok ./ v roku 2015 to bolo 6,82 v roku 2013 6,99/. Je potrebné zvyšovať počet obrátok.

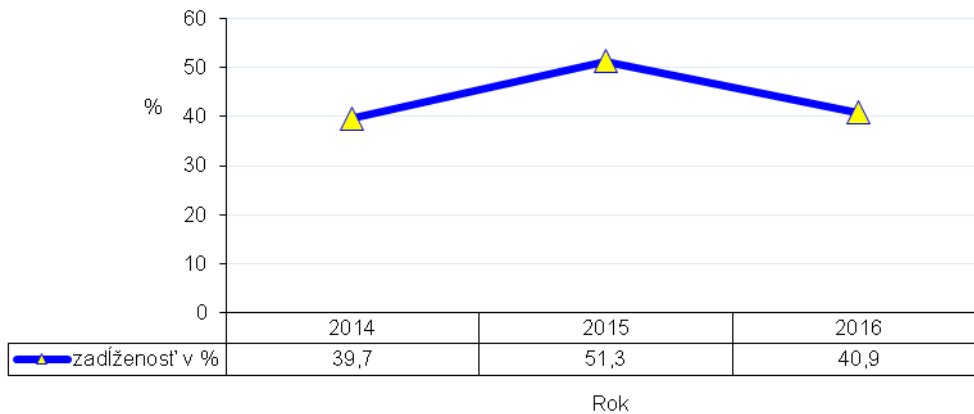
Doba obrátky celkových zásob za rok 2016 bola 46,50 – zlepšenie oproti rok 2015 o 7,04 dňa, kedy bola 53,54. Cieľom je znížiť počet dní jednej obrátky na minimum.

Doba obrátky výrobných zásob je v roku 2016 30,46 dní, keď klesla o 6,41 dňa oproti rovnakému obdobiu roku 2015.

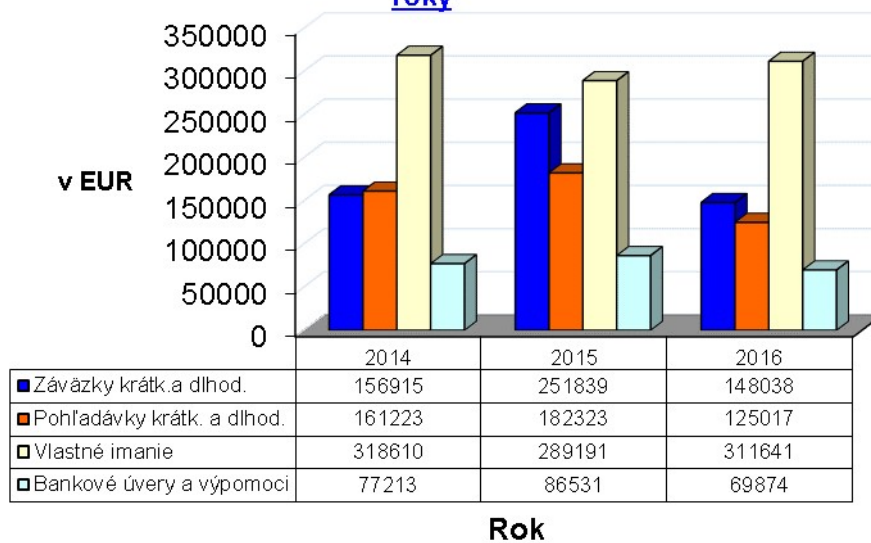
V zdrojovom krytí majetku je možné konštatovať, že celková zadlženosť družstva je 40,9 % a klesla za rok o 10,4 % ako ukazuje aj dole uvedená tabuľka. Pri rešpektovaní

zlatého pravidla by odporúčaná hodnota nemala prekročiť 50%.Požičiavanie cudzích zdrojov nad 50% sa môže považovať za ekonomicky výhodné vtedy, keď ich ekonomická výnosnosť prevažuje nad ťažkosťami spôsobenými zvyšujúcim sa objemom cudzieho kapitálu.

**Celková zadĺženosť za posledné 3 rokov**



**Vývoj vlastného imania-závazkov-pohľadávok za posledné 3 roky**



Cudzie zdroje z celkových aktív tvoria 40,9 % .Nízky podiel cudzích zdrojov a na druhej strane vysoký podiel vlastných zdrojov robí družstvo nezávislým a stabilnejším. Závazky včítane rezerv dosiahli výšku 235558 EUR, keď oproti roku 2015 klesli o 116616 EUR . Z toho rezervy činia 17646 EUR, dlhodobé záväzky sú vo výške 42969 EUR /v roku 2015 – 52350 EUR/ krátkodobé záväzky činia 105069 EUR /v roku 2015 – 199489 EUR/ a bankové úvery sú vo výške 36874 EUR /v roku 2015 – 53531 EUR/. Z dlhodobých záväzkov celkom vo výške 42969 EUR sú dlhodobé záväzky z leasingu za ENWOX 5907 EUR, 8421 EUR sú záväzky voči bývalým členom. Ďalším dlhodobým záväzkom je odložený daňový záväzok 28489 EUR a 152 EUR je záväzok zo SF.Z krátkodobých záväzkov celkom vo výške 105069 EUR činia záväzky z obchodného styku 44316 EUR, keď klesli za rok o 73587 EUR . Záväzky voči zamestnancom na mzdách a odvodoch sú 34269 EUR, iné záväzky voči spoločníkom a členom 10500 EUR, daňové záväzky 5441 EUR a ostatné záväzky, z ktorých najvyššou položkou sú záväzky z leasingu krátkodobé vo výške 9348 EUR, ostatné

záväzky 1195 EUR. Krátkodobá finančná výpomoc z COOP PROKUKT Slovensko činila k 31.12.2016 33000 EUR. Z bankových úverov sme čerpali kontokorentný úver k 31.12.2016 vo výške 36874 EUR.

### **III. Informácia o očakávanej hospodárskej a finančnej situácii v roku 2017**

V roku 2017 očakávame oživovanie trhu vyspelých ekonomík, ich investičných aktivít od čoho je závislý aj predaj našich výrobkov. Družstvo predpokladá v podnikateľskom pláne na rok 2017 dosiahnuť tržby z predaja vlastných výrobkov a služieb vo výške 1.367.563 EUR a zisk pred zdanením 111.233,13 EUR.

### **IV. Iné informácie o spoločnosti**

- **INFORMÁCIE O NÁKLADOCH NA VÝSKUM A VÝVOJ**

Spoločnosť v roku 2016 nevyvíjala žiadnu činnosť v oblasti výskumu a vývoja a teda nemala žiadne výdavky na uvedené činnosti.

- **VPLYV SPOLOČNOSTI NA ŽIVOTNÉ PROSTREDIE**

Ochrana životného prostredia patrí k prioritám našej spoločnosti. Vedenie spoločnosti priebežne kontroluje vplyv činnosti na životné prostredie. Uskladňovanie nebezpečných odpadov je zabezpečované v zmysle zákona o odpadoch a následne likvidáciu zabezpečuje firma na to oprávnená.

- **INFORMÁCIE O VÝZNAMNÝCH RIZIKÁCH A NEISTOTÁCH**

Predstavenstvo spoločnosti sa maximálne snaží pred svojimi strategickými rozhodnutiami podrobne analyzovať, posúdiť riziko insolventnosti obchodných partnerov pred uzavretím zmluvných vzťahov, ktoré by mali priamy vplyv na ďalšiu likviditu finančných prostriedkov spoločnosti.

- **VÝZNAMNÉ UDALOSTI PO DÁTUME ÚČTOVNEJ ZÁVIERKY**

V spoločnosti ELEKTROPLAST, výrobné družstvo Prešov po dátume účtovnej závierky nenastali žiadne významné udalosti, ktoré by mali negatívny vplyv na hospodárenie spoločnosti.

### **IV. Návrh na rozdelenie zisku**

Predstavenstvo družstva na základe stanov družstva predkladá členskej schôdzi tento návrh na rozdelenie zisku :

Zisk za rok 2016 vo výške 22.448,84 EUR rozdeliť nasledovne:

- prídel do nedeliteľného fondu 20.000 EUR
- prídel do sociálneho fondu 2.448,84 EUR

Vypracovala: Ing. Renáta Kačírová

