

**MESTO GALANTA**

---



**Závěrečný účet mesta Galanta**  
**Výročná správa**

**Rok 2016**

**Peter Paška, v. r.**  
**primátor mesta**

*V zmysle zákona č. 583/2004 Z. z. o rozpočtových pravidlách územnej samosprávy a o zmene a doplnení niektorých zákonov v znení neskorších predpisov Mesto Galanta predkladá:*

## **Z Á V E R E Č N Ý   Ú Č E T   Z A   R O K   2 0 1 6**

s nasledovným obsahom :

- 1. Charakteristika súčasného stavu v oblasti rozvoja mesta Galanta za sledované obdobie**
- 2. Plnenie rozpočtu za rok 2016**
  - 2.1. Návrh na usporiadanie výsledku rozpočtového hospodárenia
  - 2.2. Plnenie príjmov a čerpanie výdavkov bežného rozpočtu a analýza hospodárenia rozpočtových organizácií – školstvo a DD Patria
  - 2.3. Plnenie príjmov a čerpanie výdavkov kapitálového rozpočtu
  - 2.4. Finančné operácie – príjmy a výdavky
- 3. Bilancia aktív a pasív**
  - 3.1. Bilancia aktív
  - 3.2. Bilancia pasív
- 4. Prehľad o stave a vývoji dlhu**
  - 4.1. Dlhy – záväzky z bankových úverov
  - 4.2. Dlhy – záväzky z obchodno-dodávateľských vzťahov
- 5. Údaje o hospodárení príspevkových organizácií v pôsobnosti mesta**
  - 5.1. Mestské kultúrne stredisko Galanta
  - 5.2. Technické služby mesta Galanta
  - 5.3. Správa športových zariadení mesta Galanta
- 6. Hodnotenie plnenia programového rozpočtu**
- 7. Grafické znázornenie plnenia a čerpania rozpočtu r. 2016**

a

## **V ý r o č n ú   s p r á v u   m e s t a   z a   r o k   2 0 1 6**

- A. Účtovná závierka**
- B. Návrh na vyrovnanie straty**

# 1. Charakteristika súčasného stavu v oblasti rozvoja mesta Galanta za sledované obdobie

## 1.1. Základné ukazovatele súčasného stavu

### Geografické podmienky

Mesto Galanta sa nachádza v Trnavskom samosprávnom kraji v rovnomennom okrese a leží v strednej časti juhozápadného Slovenska. Mesto je jedným z kultúrnych, správnych a hospodárskych centier podunajského regiónu. Okres Galanta susedí s okresmi Trnava, Hlohovec, Nitra, Komárno, Šaľa, Dunajská Streda a Senec. Galanta je obklopená viacerými väčšími a menšími vodnými tokmi – Váh, Malý Dunaj a Dudváh. Na území mesta sú využívané dva geotermálne vrty. Teplota geotermálnej vody je 72 – 76 °C. V odvetvovej štruktúre priemyslu dominuje elektrotechnický priemysel, strojárstvo a potravinársky priemysel. V meste majú zastúpenie rôzne firmy, peňažné ústavy, banky, daňový úrad, colný úrad.

Celková rozloha mesta je 3391,37 ha z toho intravilán 45,94 ha. Hustota obyvateľstva je približne 472 obyvateľov/km<sup>2</sup>. Mesto sa člení na časti Galanta a prímestské časti Javorinka, Nebojsa, Hody.

### Prírodné podmienky

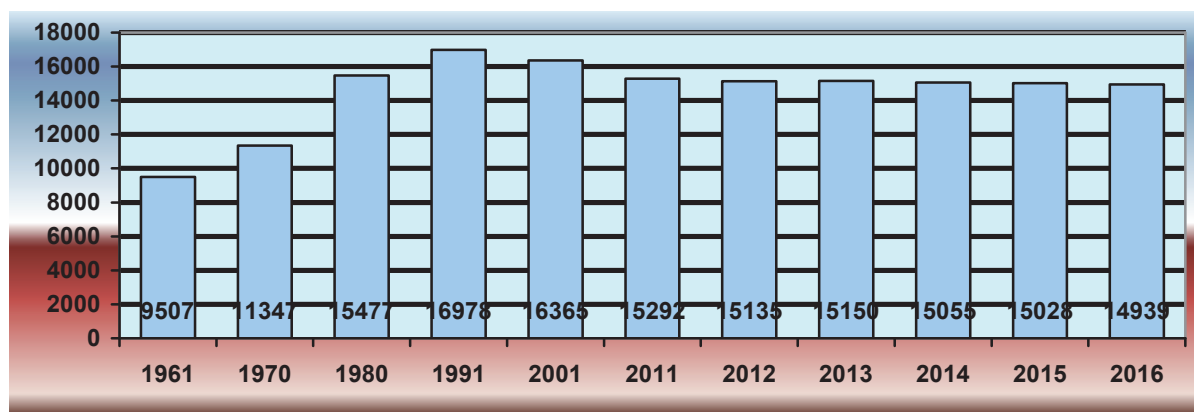
Galanta leží v strednej časti juhozápadného Slovenska v strede Podunajskej nížiny v nadmorskej výške 116 – 121m. Pre oblasť sú charakteristické veľmi dobré klimatické podmienky, patrí medzi oblasti s najvyššou priemernou teplotou vzduchu na Slovensku. Priemerná ročná teplota sa pohybuje okolo 12,7 °C.

### Demografické podmienky

Okres Galanta patrí počtom obyvateľov medzi väčšie okresy. Z hľadiska národnostného zloženia 57,76 % tvorí slovenská, 30,23 % maďarská, 0,48 % česká, 0,21 % rómska a ostatné národnosti 0,52 % obyvateľov. Z hľadiska vzdelanosti má základné vzdelanie 14,67 % obyvateľov, učňovské 13,6 %, úplné stredné odborné a úplné stredné učňovské 31,45 % a vysokoškolské 12,16 % obyvateľov.

*(Demografické údaje o obyvateľoch mesta Galanta k poslednému sčítaniu obyvateľov, domov a bytov z roku 2011)*

### Vývoj počtu obyvateľov k 31.12.2016



### Pohyb obyvateľov mesta Galanta k 31.12.2016

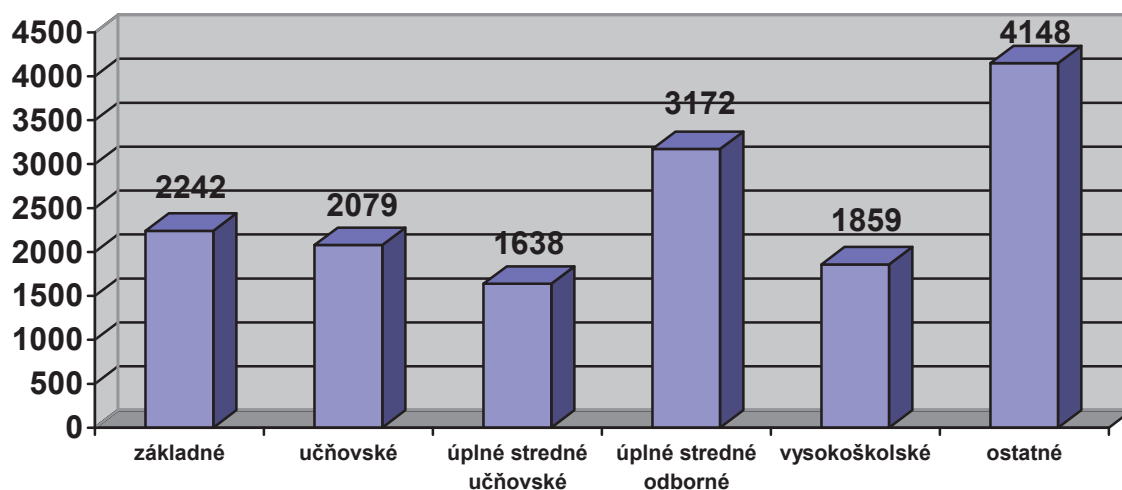
ROK	Narodenie	Úmrtie	Prírodný prírastok/úbytok	Prisťahov.	Vystťahov.	Saldo migrácie	Celkový prírastok/úbytok
2001	108	180	-72	274	345	-71	-143
2002	115	180	-65	325	435	-110	-175
2003	154	124	30	341	419	-78	-48
2004	137	138	-1	223	271	-48	-49
2005	130	168	-38	273	364	-91	-129
2006	129	166	-37	285	321	-36	-73
2007	120	150	-30	239	356	-117	-147
2008	142	143	-1	252	295	-43	-44
2009	134	167	-33	166	265	-99	-132
2010	124	162	-38	208	303	-95	-133
2011	135	153	-18	217	265	-48	-66
2012	128	158	-30	200	327	-127	-157
2013	133	132	+1	297	283	-14	-13
2014	139	152	-13	266	348	-82	-95
2015	127	141	-14	299	312	-13	-27
2016	120	139	-19	285	355	-70	-89

*Demografické údaje o obyvateľoch mesta Galanta k poslednému sčítaniu obyvateľov, domov a bytov z roku 2011*

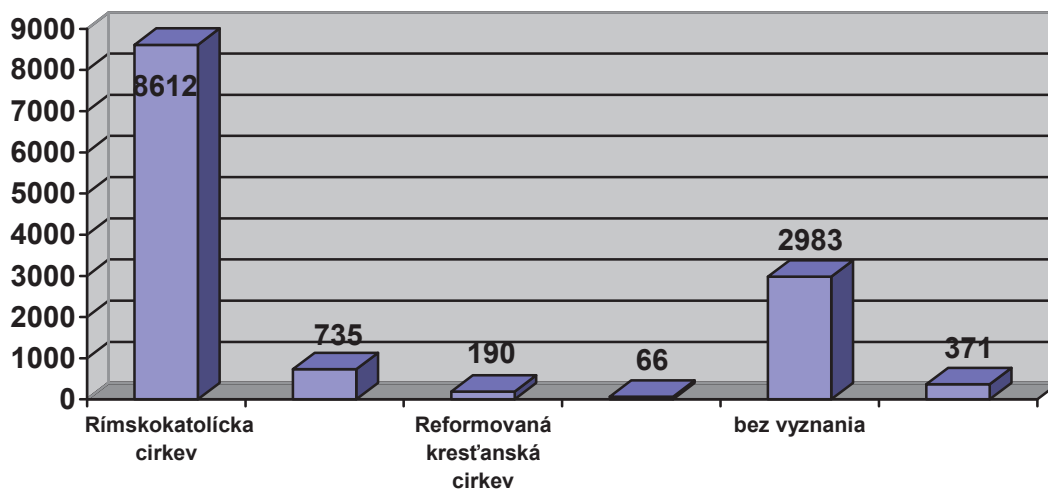
**Veková štruktúra obyvateľstva mesta**

Ukazovateľ	2011
Predproduktívny vek (0-19)	2487
Produktívny vek:	5435
- Muži – 20 – 64	
- Ženy – 20 – 64	5424
Poproduktívny vek:	660
- Muži – 64+	
- Ženy – 64+	1132

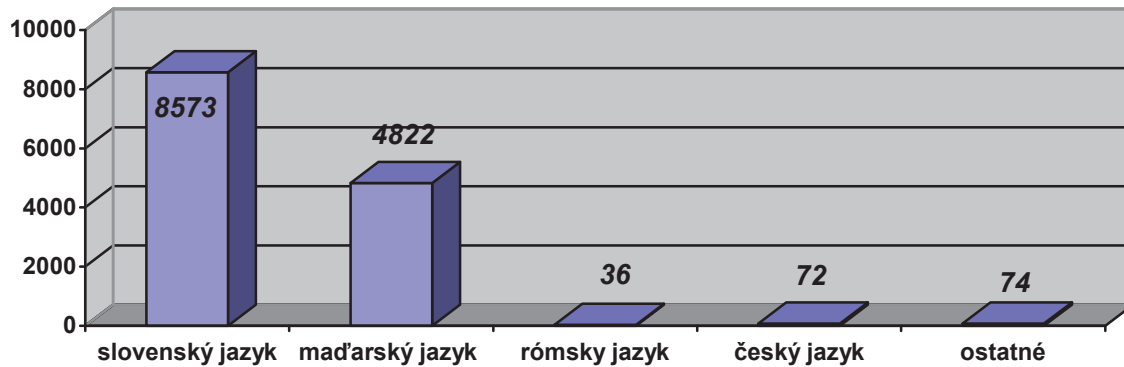
**Vzdelanostné zloženie:**



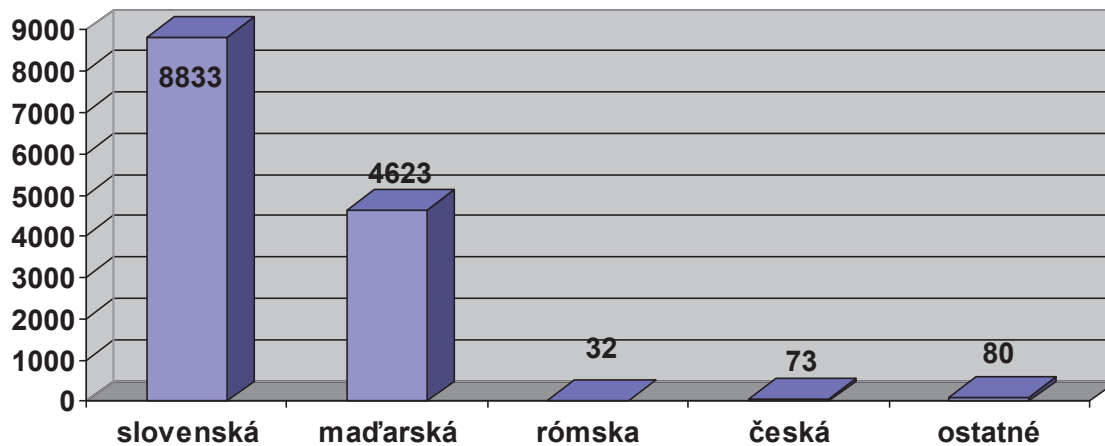
**Náboženské vyznanie:**



## Materinský jazyk:



## Národnosť:



## Nezamestnanosť v meste Galanta

Počet evidovaných nezamestnaných na ÚPSVaR v okrese Galanta k 31.12.2016 bol 1 626 osôb. Percentuálny podiel evidovaných uchádzačov o zamestnanie s trvalým pobytom v meste Galanta predstavuje 3,29 % na celkovom počte evidovaných obyvateľov z okresu Galanta.

## Organizácie mesta

Mesto Galanta zabezpečuje služby pre svojich občanov prostredníctvom MsÚ, príspevkových, rozpočtových a obchodných organizácií. Celkový počet zamestnancov všetkých organizácií mesta k 31.12.2016 bol 599.

### *Počet zamestnancov mesta a jeho organizácií k 31.12.2016*

<b>Názov zariadenia</b>	<b>Počet zamestnancov</b>
Mestský úrad	49
Mestská polícia	16
<b><i>Medzisúččet – Mesto spolu</i></b>	<b>65</b>
ZŠ M.R. Štefánika	33
ZŠ G. Dusíka	45
ZŠ SNP	66
ZŠ Z. Kodálya	41
CVČ Spektrum	5
ZUŠ J. Haydna	21
ZUŠ – výtvarný odbor	12
MŠ Nová doba	10
MŠ VJM Nová doba	10
MŠ Clementisove sady	10
MŠ sídl. SNP	14
Alokovaná trieda MŠ SNP na ul. Úzka	4
MŠ Sídl. Sever	19
Alokovaná trieda MŠ Sever na ul. Hodská	3
<b><i>Medzisúččet – školy a školské zariadenia</i></b>	<b>293</b>
DD Patria	86
<b><i>Medzisúččet – rozpočtové organizácie</i></b>	<b>86</b>
Mestské kultúrne stredisko Galanta	26
Technické služby mesta Galanta	63
Správa športových zariadení	8
<b><i>Medzisúččet – príspevkové organizácie</i></b>	<b>97</b>
Bysprav s. r. o.	38
Galantaterm s.r.o.	18
Galandia s.r.o.	2
<b><i>Medzisúččet – obchodné organizácie</i></b>	<b>58</b>
<b>CELKOM – počet zamestnancov</b>	<b>599</b>

## **Organizačné útvary a oddelenia MsÚ Galanta platné do 31.12.2016**

Mestský úrad sa do vnútorne člení na tieto úseky, oddelenia, referáty a iné organizačné útvary:

### **I. Úsek prednostu – prednosta úradu**

1. sekretariát primátora
2. oddelenie právne a verejného obstarávania
3. oddelenie rozvoja mesta
  - 3.1 referát investičnej výstavby (územné plánovanie)
  - 3.2 referát dopravy
  - 3.3 referát obchodu a služieb
  - 3.4 referát životného prostredia (odpadové hospodárstvo, Technické služby mesta Galanta, vodné hospodárstvo, ochrana ovzdušia a prírody)
  - 3.5 cestovný ruch
4. oddelenie všeobecnej a vnútornej správy
  - 4.1 matrika
  - 4.2 útvar ochrany a bezpečnosti
  - 4.3 útvar organizačný
  - 4.4 referát evidencie obyvateľstva a ohlasovňa
  - 4.5 referát prvého kontaktu a správa registratúry
5. oddelenie stavebného poriadku
  - 5.1 referát bývania

### **II. Úsek zástupca prednostu – zástupca prednostu**

6. projektový manažér
7. oddelenie finančné a majetkové
  - 7.1 referát správy daní a poplatkov
  - 7.2 pokladňa
  - 7.3 referát personálny a mzdový
  - 7.4 referát rozpočtovania a účtovníctva, banka, fakturácie
  - 7.5 referát správy majetku, inventarizácia
8. oddelenie spoločenských služieb
  - 8.1 školský úrad – metodik
  - 8.2 školstvo, kultúra (Mestské kultúrne stredisko Galanta) a šport
  - 8.3 referát sociálnych vecí a rodiny (Patria – Domov dôchodcov v Galante)
9. informatik

### **III. Útvar hlavného kontrolóra**

## **Obchodné spoločnosti vo vlastníctve alebo spoluvlastníctve mesta Galanta**

### **so 100% účasťou:**

- *Galandia s.r.o.* – v 100% vlastníctve mesta, prevádzka Termálneho kúpaliska s celoročnou prevádzkou TC Galandia; (z dôvodu rozhodnutia vykonať nevyhnutné udržiavacie práce, je TC Galandia od 11.12.2015 zatvorená)
- *Bysprav s.r.o.* – v 100% vlastníctve mesta, správa bytov a nebytových priestorov, výroba a distribúcia tepla, atď.;

### **s podielovou účasťou:**

- *Galantaterm s.r.o.* – vlastnícky podiel mesta 77,5%, komplexné využívanie geotermálnej vody na energetické, rekreačné, poľnohospodárske účely, výroba a distribúcia tepla a teplej úžitkovej vody.
- FIN M.O.S. akcie od 1. slovenskej úsporovej, a. s. v počte 1645 ks v menovitej hodnote 331€. Podiel Mesta Galanta na celkovom základnom imaní spoločnosti ku dňu 31.12.2016 je 544 495 €, čo predstavuje 8,80 %.
- Mesto Galanta vlastní 92 711 ks akcií Západoslovenskej vodárenskej spoločnosti, a. s. Nitra. Menovitá hodnota jednej akcie je 33,19 €, menovitá hodnota všetkých akcií je 3.077.078,09 €. Základné imanie ZsVS, a. s. Nitra je 176.033.653,04 €. Podiel mesta Galanta na základnom imaní je 1,748 %.

## **Príspevkové organizácie mesta Galanta**

- *Technické služby mesta Galanta* – zber a likvidácia TKO a DSO, údržba verejných priestranstiev a verejnej zelene, správa trhoviska, správa cintorínov, správa plateného parkoviska;
- *Mestské kultúrne stredisko Galanta* – rozvoj kultúrno-spoločenských aktivít mesta, správa kultúrnych objektov (Dom kultúry, Amfiteáter, Renesančný kaštieľ, severné krídlo - Neogotického kaštieľa a samotný mestský park );
- *Správa športových zariadení mesta Galanta* – správa a údržba športovísk v meste Galanta (Dom športu, Športová hala, Štadión FC Slovan Galanta, ihrisko s umelým trávnatým povrchom, skatepark).

## **Rozpočtové organizácie mesta Galanta**

- *Domov dôchodcov Patria* – opatrovateľská služba, starostlivosť o seniorov v meste Galanta, sociálne služby pre občanov bez domova.
- *Školy a školské zariadenia na území mesta*

***Prehľad finančného hospodárenia mesta za obdobie rokov 2011-2016***

<b>Príjmy</b>	<b>2011 v EUR</b>	<b>2012 v EUR</b>	<b>2013 v EUR</b>	<b>2014 v EUR</b>	<b>2015 v EUR</b>	<b>2016 v EUR</b>
<b>I. Bežné</b>	9 593 578	9 546 613	9 850 782	10 035 559	10 724 580	10 797 822
<b>II. Kapitálové</b>	2 859 781	295 840	392 667	427 829	1 400 723	152 171
<b>III. Finanč. operácie</b>	267 558	192 637	341 435	710 222	501 864	705 659
<b>Spolu:</b>	12 720 917	10 035 090	10 584 884	11 173 610	12 627 167	11 655 652
<b>Podiel na 1 obyvateľa mesta</b>	832	663	699	742	840	780
<b>Výdavky</b>	<b>2011 v EUR</b>	<b>2012 v EUR</b>	<b>2013 v EUR</b>	<b>2014 v EUR</b>	<b>2015 v EUR</b>	<b>2016 v EUR</b>
<b>I. Bežné</b>	8 987 404	8 948 477	9 098 118	9 661 965	9 851 546	10 405 060
<b>II. Kapitálové</b>	3 467 649	617 099	693 289	837 322	1 770 278	980 223
<b>III. Finanč. operácie</b>	136 955	151 111	151 923	202 786	243 221	268 879
<b>Spolu:</b>	12 592 008	9 716 687	9 943 330	10 702 073	11 865 045	11 654 162
<b>PREBYTOK</b>	<b>128 909</b>	<b>318 403</b>	<b>641 554</b>	<b>471 537</b>	<b>762 122</b>	<b>1490</b>

***Príspevkové organizácie mesta a rozpočtová organizácia - DD Patria (r. 2009 – 2016)***

<b>ROK</b>	<b>MsKS</b>		<b>TSMG</b>		<b>SŠZ</b>		<b>Patria</b>	
<b>v tis.</b>	Príspevok zriaďovateľa	Vlastné príjmy	Príspevok zriaďovateľa	Vlastné príjmy	Príspevok zriaďovateľa	Vlastné príjmy	Príspevky - dotácie a zriaďovateľ	Vlastné príjmy
<b>EUR</b>	317	296	1 122	365	159	97	623	461
<b>Spolu 2009</b>	<b>613</b>		<b>1 487</b>		<b>256</b>		<b>1 084</b>	
<b>EUR</b>	294	275	1 070	304	162	73	659	558
<b>Spolu 2010</b>	<b>569</b>		<b>1 374</b>		<b>235</b>		<b>1 217</b>	
<b>EUR</b>	290	187	1 078	309	153	84	656	560
<b>Spolu 2011</b>	<b>477</b>		<b>1 387</b>		<b>237</b>		<b>1 216</b>	
<b>EUR</b>	297	153	1 025	302	141	84	712	572
<b>Spolu 2012</b>	<b>450</b>		<b>1 327</b>		<b>225</b>		<b>1 284</b>	
<b>EUR</b>	275	276	1 010	284	141	81	672	617
<b>Spolu 2013</b>	<b>551</b>		<b>1 294</b>		<b>222</b>		<b>1 289</b>	

<b>EUR</b>	283	278	1 053	252	142	88	679	614
<b>Spolu 2014</b>	<b>561</b>		<b>1 305</b>		<b>230</b>		<b>1 293</b>	
<b>EUR</b>	290	304	1049	284	137	152	644	617
<b>Spolu 2015</b>	<b>594</b>		<b>1333</b>		<b>289</b>		<b>1261</b>	
<b>EUR</b>	320	330	1085	505	146	187	644	631
<b>Spolu 2016</b>	<b>650</b>		<b>1590</b>		<b>333</b>		<b>1275</b>	

### *Úverová záťaž mesta- prehľad*

<b>Rok</b>	<b>Stav zostatkov úverov k 31.12.</b>	<b>Úverová záťaž na 1 obyvateľa</b>
<b>2009</b>	391 265 €	24,62 €
<b>2010</b>	530 376 €	32,76 €
<b>2011</b>	544 019 €	35,58 €
<b>2012</b>	442 699 €	29,25 €
<b>2013</b>	340 566 €	22,48 €
<b>2014</b>	239 571 €	15,91 €
<b>2015</b>	133 661 €	8,89 €
<b>2016</b>	88 859,77 €	5,9 €

### Školstvo a vzdelávanie

Počet detí navštevujúcich materské školy na území mesta bol v školskom roku 2016/2017 celkom 421. Počet zamestnancov materských škôl bol k 31.12.2016 40.

Na území mesta pôsobia okrem základných a materských škôl aj dve základné umelecké školy – ZUŠ J. Haydna (hudobný odbor) , ZUŠ - výtvarný odbor a jedno školské zariadenie – Centrum voľného času Spektrum. Celkový počet žiakov ZUŠ bol 710 (z toho 234 hudobný a 476 výtvarný odbor). Počet detí navštevujúcich Centrum voľného času v školskom roku 2016/2017 bol celkom 217.

Štyri základné školy zriadené na území mesta navštevovalo spolu 1560 žiakov z Galanty a zo spádovej oblasti. Počet zamestnancov ZŠ k 31.12.2016 bol 113.

Nasledujúca tabuľka poskytuje prehľad o vývoji počtu detí a žiakov v materských a základných školách za posledných 6 rokov:

Názov školy	2011/2012	2012/2013	2013/2014	2014/2015	2015/2016	2016/2017
MŠ Sídl. Nová doba 923/12 Tel.: 780 20 08	67	67	65	66	66	66
MŠ s VJM sídl. Nová doba 922/11, Tel.: 780 23 67	62	63	62	58	58	58
MŠ, Sídl. Clementisove sady 902/3, Tel.: 780 27 00	46	47	45	45	57	67
MŠ, Sídl. SNP 999/29 Tel.: 7805874	84	86	80	83	84	89
Alokovaná tr. ul. Úzka 720/4 Tel.: 780 5210	40	40	39	38	41	19
MŠ, Sídl. Sever, Česká 1453 Tel.: 782 2182	95	101	111	117	110	106
Alokovaná tr. Ul. Hodská 1237, Tel.: 780 36 33	15	20	19	19	20	16
ZŠ, Štefánikova 745/1 Tel.: 780-28-13 e-mail: <a href="mailto:skola@zsstefanikga.edu.sk">skola@zsstefanikga.edu.sk</a>	299	285	267	237	255	248
ZŠ Gejzu Dusíka Mierová 1451/10, Tel.: 782 21 22 e-mail: <a href="mailto:riaditel.zsgd@gmail.com">riaditel.zsgd@gmail.com</a>	301	323	335	343	357	387
ZŠ, Sídl. SNP 1415/49 Tel.: 780 41 37 e-mail: <a href="mailto:riaditelka@zssnpga.edu.sk">riaditelka@zssnpga.edu.sk</a>	655	629	622	604	613	599
ZŠ s VJM Zoltána Kodálya Švermova 8 Tel.: 780 27 42 e-mail: <a href="mailto:galkod@inmail.sk">galkod@inmail.sk</a>	337	341	267	332	330	326

### **Stredné školy:**

Na území mesta sú zriadené štátne a súkromné inštitúcie v oblasti stredoškolského vzdelávania:

- |  |                 |
|--|-----------------|
| - <i>Gymnázium Janka Matúšku</i>                 | <i>štátna</i>   |
| - <i>Gymnázium Z. Kodálya s VJM</i>              | <i>štátna</i>   |
| - <i>Stredná odborná škola obchodu a služieb</i> | <i>štátna</i>   |
| - <i>Stredná odborná škola technická</i>         | <i>štátna</i>   |
| - <i>Súkromné bilingválne gymnázium</i>          | <i>súkromná</i> |

Nasledujúca tabuľka hovorí o vývoji počtu žiakov stredných škôl na území mesta od školského roka 2010/2011 po súčasnosť:

Názov školy	2010/2011	2011/2012	2012/2013	2013/2014	2014/2015	2015/2016	2016/2017
	Celkom	Celkom	Celkom	Celkom	Celkom	Celkom	Celkom
Gymnázium Janka Matúšku	395	383	378	339	332	315	308
Gymnázium Zoltána Kodály s VJM	354	326	297	281	276	281	262
Stredná odborná škola obchodu a služieb	735	662	672	647	597	536	475
Stredná odborná škola technická	380	326	304	345	368	364	323
Súkromné bilingválne gymnázium	130	119	108	115	107	113	122

#### *Schválený rozpočet pre školstvo*

	2010	2011	2012	2013	2014	2015	2016
	v tis. EUR	v tis. EUR	v tis. EUR	v tis. EUR	v tis. EUR	v tis. EUR	v tis. EUR
ZŠ	1 916	1 912	1 943	2 005	2 159	2 275	2 385
MŠ	680	669	676	685	749	856	877
ŠJ	214	211	211	217	223	251	256
ŠKD	151	148	160	164	175	193	231
ZUŠ	342	330	332	337	400	381	416
CVČ	118	92	82	84	94	72	73
<b>SPOLU</b>	<b>3 421</b>	<b>3 362</b>	<b>3 404</b>	<b>3 492</b>	<b>3 800</b>	<b>4 028</b>	<b>4 238</b>

#### **Kultúra a kultúrne zariadenia**

Počas celého roka sa v meste Galanta koná veľký počet kultúrno-spoločenských aktivít. Rozvoj kultúry na území mesta zabezpečuje príspevková organizácia mesta - Mestské kultúrne stredisko Galanta. V správe má priestory kultúrneho domu vrátane kina s digitálnou 3D technológiou a klubových priestorov, letné kino – amfiteáter, Neogotický kaštieľ, Renesančný kaštieľ a od druhej polovice roku 2011 aj novootvorenú galériu mesta v rámci zrekonštruovaného severného krídla Neogotického kaštieľa a k tomu prislúchajúci samotný mestský park.

Okrem mestského kultúrneho strediska sa v roku 2016 spolupodieľali na kultúrnom živote mesta aj ďalšie organizácie, ako napr.: Vlastivedné múzeum Galanta, Galantské osvetové stredisko, Galantská knižnica, alebo miestne spolky, občianske združenia a organizácie ako Dom Matice Slovenskej, Csemadok, Spolok Slovákov z MR, Spolok pracovníkov miestnej a regionálnej kultúry Slovenska a ďalšie.

### **Šport a športové možnosti**

Správa športových zariadení mesta Galanta, ktorá je príspevkovou organizáciou mesta, spravovala aj v roku 2016 všetky športové objekty vo vlastníctve mesta. Okrem príspevkovej organizácie mesta pôsobí na území mesta ešte 23 športových klubov a telovýchovných jednôt, ktoré väčšinou pôsobia ako občianske združenia.

Na území mesta sú v prevádzke aj telocvične v školských zariadeniach, viacúčelové ihriská, futbalové ihrisko s umelým trávnikom a umelým osvetlením, tenisové kurty, jazdecký areál, plaváreň a termálne kúpalisko Galandia s celoročnou prevádzkou, sauna, solárium, fitness, aerobik, paintball, skatepark a podobne. Z významných športových podujatí v roku 2016 bol XXXIV. ročník Behu Galantou. V detských kategóriách štartovalo 319 bežcov. Spolu sa pretekov zúčastnilo 825 bežcov.

### ***Pravidelne usporadúvané kultúrno-športovo-spoločenské podujatia***

<b>Názov podujatia</b>	<b>Termín realizácie</b>	<b>Miesto realizácie</b>	<b>Typ podujatia</b>
Reprezentačný ples Mesta Galanta	Január	MsKS	kultúrno-spoločenské
Celoslovenské oslavy Dňa maďarskej kultúry	Január	MsKS	kultúra
Galantská paleta	Február	RK	kultúra
Pohár mesta Galanta v minifutbale	Február	Športová hala	šport
Deň učiteľov	Marec	Trend	kultúrno-spoločenské
GABI-bienále detskej výtvarnej tvorby	Apríl	Vestibul MsÚ, RK	kultúra
Beh Galantou	Apríl	Mesto Galanta	šport
Mikulov baví Galantu	Apríl	MsKS	kultúrno-spoločenské
Galantský karate cup	Apríl	Športová hala	šport
Kantiléna-festival populárnej piesne	Apríl	MsKS	kultúra
Deň Zeme	Apríl	DMS, GOS, ZŠ Mesta Galanta	kultúrno-spoločenské
POP aréna	Máj	MsKS	kultúra
Prvomájové oslavy	Máj	Mesto, MsKS	kultúra
Zlatá palička	Máj	Športová hala	kultúrno-spoločenské, šport

Mestské oslavy MDD	Jún	Nádvorie NK, park, mestské časti	kultúrno-spoločenské, šport
Juniáles – medziná. stretnutie umeleckých kolektívov	Jún	Dom Csemadoku	kultúra
Kultúrne leto	Jún – September	Mesto Galanta, Nádvorie NK	kultúra
SALÓN	Jún - júl	RK	kultúra
Galantafest	Júl	Nádvorie NK	kultúra
Kultúrne a športové podujatia v rámci GT - Galantské trhy	August	Amfiteáter, mesto, ŠH, nádvorie NK	kultúrno-spoločenské, šport
Promenádné koncerty	Jún – September	Nádvorie NK	kultúra
Zámocké koncerty	Jún – September	Nádvorie NK	kultúra
Naša Vansovej Lomnička	September	RK	kultúra
Týždeň židovskej kultúry	September	RK, GOS	kultúra
Mesiac úcty k starším	Október	MsKS	kultúra
Galantské hudobné dni	Október – December	MsKS, kostoly, RK	kultúra
Medzinárodná husľová súťaž Z. Kodály	November	MsKS	kultúra
Slovakia open-judo	November	Športová hala	šport
Výstava Fotoklubu pri MsKS	December	RK	kultúra
Celomestské oslavy Mikuláša	December	Nádvorie NK	kultúrno-spoločenské
Vianočné trhy	December	Mierové námestie	kultúrno-spoločenské
Vianočný koncert	December	MsKS	kultúra

### **Sociálne zabezpečenie**

Na území mesta Galanta je viacero zariadení sociálnej starostlivosti. Starostlivosť o dôchodcov je zabezpečovaná hlavne prostredníctvom Patria Domov dôchodcov v Galante; Centrum sociálnych služieb pre starších občanov Samaritán; Pohoda Seniorov, n.o. a Domov sociálnych služieb pre deti a dospelých.

## *Siete sociálnych služieb do roku 2016*

Zariadenia sociálnych služieb	2007	2008	2009	2010	2011	2012	2013	2014	2015	2016
Počet zariadení soc. služieb	3	3	3	3	3	3	4	4	4	4
Počet miest v zariadeniach soc. služieb	230	214	214	214	214	214	283	283	283	283
Z toho: Patria DD	160	160	160	160	160	160	164	164	164	164
Samaritán	34	34	34	34	34	34	34	34	34	34
DSS pre deti a dospelých	20	20	20	20	20	20	15	15	15	15
Pohoda Seniorov, n.o.							70	70	70	70
Počet opatrovaných – opatrovateľská služba	51	28	16	-	8	14	13	17	18	18
Počet opatrovateliek	37	18	15	-	11	7	7	8	9	9
Útulok pre bezdomovcov (kapacita)	10	10	10	-	-	-	-	-	-	-
Nocľaháreň (kapacita) od 1.1.2010			10	10	10	10	10	10	10	10
Nízkoprahové denné centrum (kapacita) od 1.1.2010			10	10	10	10	10	10	10	10
Zariadenie opatrovateľskej služby od 01.01.2012						4	4	4	4	1
Odľahčovacia služba od 01.01.2012							1	0	1	1
Počet Denných centier (KD)	4	4	4	4	4	4	4	5	5	5
Počet členov DC	226	225	226	227	214	225	209	261	270	270

## Zdravotné zabezpečenie

V meste Galanta v roku 2016 zabezpečovalo zdravotnú starostlivosť: zdravotnícke zariadenie - Nemocnica s poliklinikou Sv. Lukáša, Galanta a.s. (**459 lôžok, 13 oddelení a 25 ambulancií**); zdravotnícke zariadenie - AREAL zdravia, Galanta a ambulancie prevádzkované v novovybudovaných priestoroch na území mesta Galanta, v rodinných domoch a obytných blokoch.

Na území mesta Galanta sa nachádza 9 lekární a 2 výdajne zdravotníckych potrieb.

Mesto Galanta malo k 31.12.2016 spolu 14 939 obyvateľov, ktorí bývajú vo väčšej miere v bytoch spravovaných spoločnosťami Bysprav s.r.o. (počet spravovaných bytov v meste Galanta ku dňu 31.12.2016 je 1759 bytov), Stavebným bytovým družstvom (počet spravovaných bytov v meste Galanta ku dňu 31.12.2016 je 1364 bytov) alebo si vytvorili spoločensvá vlastníkov bytov. Mesto Galanta má vo vlastníctve byty na Ul. Hodská 1645/71, Matuškovská cesta 874/1 a Garažd 1600, ktoré sú určené na uspokojovanie bytových potrieb sociálne slabších vrstiev obyvateľov mesta. Nižšie uvedená tabuľka poskytuje prehľad o počte sociálnych bytov na území mesta.

Sociálne byty	Spolu počet bytov	2-izbový	1-izbový	Izby
Ul. Hodská 1645/71	42	3	39	-
Ul. Matuškovská 874/1	22	4	18	-
Garažd 1600	9	2	2	5
<b>SPOLU</b>	<b>73</b>	<b>8</b>	<b>60</b>	<b>5</b>

### Technická infraštruktúra

*Železničná doprava* – Galanta je križovatkou dôležitých uzlov v smeroch: Nové Zámky – Budapešť, Bratislava – Viedeň, Trnava – Žilina, Košice.

*Cestná doprava* - Po novovybudovanom obchvate mestom v celkovej dĺžke 10,71 km, prechádzajú hlavné ťahy automobilovej dopravy spájajúce všetky regióny Slovenska – smer Bratislava, Dunajská Streda, Šaľa (Nové Zámky), Sereď (Nitra). Stavba obchvatu mestom Galanta bola uvedená do prevádzky v septembri 2015 a spolufinancovaná z Európskeho fondu regionálneho rozvoja cez Operačný program Doprava

Celková dĺžka ciest 1. triedy je v k.ú Galanta 10,71 km, cesty 2. triedy 4,61 km, cesty 3. triedy 3,343 km a miestne komunikácie v dĺžke 42,94 km. V meste Galanta bolo vybudovaných za posledné roky 5 kruhových križovatiek. V extraviláne mesta boli vybudovaná 3 kruhové križovatky na novovybudovanom obchvate mesta Galanta. Počet parkovacích miest na území mesta je cca 3018 o celkovej ploche 37 725 m<sup>2</sup>.

### Obchod a služby

Pôsobnosť obce v oblasti obchodu a služieb je za posledné obdobie značne obmedzená, prioritou však pre mesto aj naďalej zostáva dosiahnuť prirodzený nárast a skvalitnenie poskytovaných služieb, obchodu a občianskej vybavenosti. V roku 2016 sa na území mesta nachádza cca **632** subjektov, z toho **419** prevádzok obchodu a **213** prevádzok služieb. Dominantné sú obchodné reťazce LIDL, TESCO, KAUFAND a ďalšie polyfunkčné objekty a obchodné centrá. Potešiteľné je, že na úseku služieb bol zaznamenaný nárast v monitorovanom období, a to najmä v oblasti poskytovania služieb kozmetiky, kaderníctva a najmä všeobecnej starostlivosti o ľudské telo a relax. Pokles nastal v oblasti

obchodu, predaj textilu, obuvi a zmiešaného tovaru. V meste bol v roku 2016 nadbytok nebytových priestorov určených na podnikanie, hlavne polyfunkčné objekty vo vlastníctve súkromných subjektov zostávali často neobsadené.

Podobný trend sa prejavil aj pri neobsadzovaní nebytových priestoroch vo vlastníctve mesta a správe spoločnosti BYSPRAV spol. s r.o.. Mestským zastupiteľstvom v Galante boli uznesením č. 418/Z-2016 schválené Zásady na poskytnutie zľavy z nájomného v nebytových priestoroch na ul. Hlavnej a ul. Vajanského v Galante pre rok 2017. Aj keď svojou geografickou polohou mesto Galanta je dopravne zaujímavo situované, súčasný trend nakupovania v obchodných centrách okolitých miest ako Nitra, Trnava, Dunajská Streda, Bratislava, či dokonca maďarské mesto Győr, alebo rakúske mesto Wien negatívne vplýva na celkový rozvoj obchodu a služieb na území mesta, čo sa prejavuje poklesom dopytu ako i celkových tržieb. V roku 2016 sa na základe požiadaviek prevádzkovateľov prevádzok na ul. Hlavnej zrealizovalo pozdĺžne parkovanie, ako aj cyklotrasy. Zvýšením počtu parkovacích miest sa zlepšila situácia s parkovaním pred obchodnými prevádzkami.

### Vplyv na životné prostredie

Odpadové hospodárstvo – na území mesta Galanta sa v roku 2016 úspešne pokračovalo v procese zvyšovania separácie triedených zložiek odpadov. Prioritným cieľom naďalej bolo zníženie celkového množstva zmesového komunálneho odpadu, ktorý je potrebné vyvieŕ na komerčnú skládku Čierna Voda. **Na zvýšenie úrovne separácie bolo Mesto Galanta v mesiaci apríl 2016 úspešné v podanom projekte na Enviromentálny fond pod názvom „Rozšírenie triedeného zberu v meste Galanta“, na základe ktorého bol obstaraný traktor s vlečkou a hydraulickou rukou.** Zvyšovaním vyvezeného množstva biologicky rozložiteľného odpadu (konáre, lístie, „zelený“ odpad, ...) sa zefektívňuje využitie prevádzky kompostárne na Zámskej lúke. Činnosť a prevádzkovanie Zberného dvora mesta Galanta sa operatívne koordinuje podľa aktuálnych požiadaviek mesta a ich obyvateľov. V jarnom a jesennom období sa organizuje na celom území mesta a jeho mestských častiach zber objemného odpadu z domácností, kde obyvatelia mesta môžu bezplatne odovzdať svoj nepotrebný odpad. Naďalej sa pokračuje environmentálnou výchovou na miestnych školách a škôlkach v oblasti separácie odpadov, recyklácie a ich opätovného využitia aj formou súťaže zberu papiera. V roku 2015 sa prijal nový zákon č. 79/2015 Z.z. o odpadoch, ktorého účinnosť je od 01.01.2016. V tejto spojitosti bolo potrebné na meste zaktualizovať v termíne do 30.06.2016 nové Všeobecne záväzné nariadenia mesta Galanta o odpadoch. Uznesením Mestského zastupiteľstva v Galante č. 300/Z-2016 dňa 14.06.2016 bolo schválené Všeobecne záväzné nariadenie č. 6/2016 o nakladaní s komunálnymi odpadmi a drobnými stavebnými odpadmi v meste Galanta, ktorého účinnosť je od 01.07.2016. Všetky aktuálne informácie z oblasti odpadového hospodárstva sú komunikované a odprezentované smerom k obyvateľom vo forme zverejnenia na webovej stránke mesta, kde je Podrobný popis systému nakladania s komunálnymi odpadmi vrátane triedeného zberu v Meste Galanta a tiež prostredníctvom letákov a článkov doručených do domácností.

*Prehľad produkcie odpadov podľa hlásení posielaných na Štatistický úrad SR 2009-2016*

<i>Zložka</i>	<i>Rok 2009 (ton)</i>	<i>Rok 2010 (ton)</i>	<i>Rok 2011 (ton)</i>	<i>Rok 2012 (ton)</i>	<i>Rok 2013 (ton)</i>	<i>Rok 2014 (ton)</i>	<i>Rok 2015 (ton)</i>	<i>Rok 2016 (ton)</i>
Papier a lepenka	155,73	118,91	123,66	69,46	150,18	60,89	187,36	116,45
Oleje	0,63	0,45	-	-	0,45	-	2,475	0,67
Zmesi betónu a tehál	884,38	1 001,80	1 136,22	823,52	343,58	134,32	257,72	427,73
Kovy a kovové obaly	7,32	3,46	1,06	4,32	5,59	9,49	9,93	13,94
Sklo	78,85	111,07	132,14	99,18	77,43	68,16	70,46	87,21
Biol. rozložiteľný odpad	750,00	800,00	807,38	811,50	971,38	908,82	458,77	594,47
Objemový odpad	980,70	1 277,76	1 424,20	1 127,72	1 060,16	1344,87	1258,06	1278,86
Plasty, PET fľaše	38,47	41,15	41,40	56,02	43,92	43,36	44,07	43,22
Tetra-pack	2,05	2,00	-	-	-	5,6	2,16	-
Použité pneumatiky	11,04	-	-	-	-	-	-	-
Akumulátory, batérie	4,10	0,10	-	3,19	1,58	1,02	9,67	2,64
Chladničky, televízory	61,91	21,13	13,57	9,66	4,85	4,51	18,215	0,79
Žiarovky, žiarivky	0,85	0,28	0,00	0,49	0,35	0,18	0,1	-
Zmesový kom. odpad	4 966,93	4 888,80	4 897,96	4 645,68	4 674,01	4927,50	4892,94	5079,34
Odpad z čistenia ulíc	450,00	480,00	420,00	380,00	300,00	200,00	60,65	-
Textil	-	-	-	2,00	2,66	1,63	1,18	-
Odpady obsahujúce ortuť	-	-	-	-	0,01	-	-	-
<b>Spolu:</b>	<b>8 392,96</b>	<b>8 746,91</b>	<b>8 997,59</b>	<b>8 032,74</b>	<b>7636,15</b>	<b>7712,72</b>	<b>7273,76</b>	<b>7645,32</b>

## Cestovný ruch

Mesto Galanta má vďaka svojej ponuke cestovného ruchu predpoklady pre rozvoj mestského a rekreačného turizmu. Súvisí to najmä s prítomnosťou historicko-kultúrnych pamiatok ako sú kaštiele, kostoly a múzeá a výskytom termálnych prameňov. Významnú úlohu zohráva agroturistický areál Ranč na Striebornom jazere a stále sa rozvíjajúca téma Esterházyovcov a ďalších významných osobností nášho mesta. Jednoduché návštevy postupne vystriedali víkendové návštevy Galanty a jej zariadení. Neoddeliteľnou súčasťou ponuky mesta sú ubytovacie a stravovacie zariadenia, ktoré neustále skvalitňujú svoje služby.

Nasledujúce tabuľky poskytujú prehľad o ubytovacích možnostiach v meste Galanta, počte ubytovacích kapacít a príjmoch z dani z ubytovania. Počet ubytovacích kapacít v roku 2016 sa v porovnaní s rokom 2015 navýšil o 55 lôžok, nakoľko Hotel Galanta koncom roka 2016 rozšíril kapacity o 10 dvojlôžkových izieb a ubytovacie zariadenie cestovného ruchu Loami otvorilo svoju prevádzku v septembri s kapacitou 35 lôžok. Týmto sa celková kapacita zvýšila na 1 237 lôžok. V oblasti dane z ubytovania prišlo v roku 2016 k výraznému nárastu príjmov. Celková výška príjmov z dane z ubytovania predstavuje sumu 38 752,36 EUR.

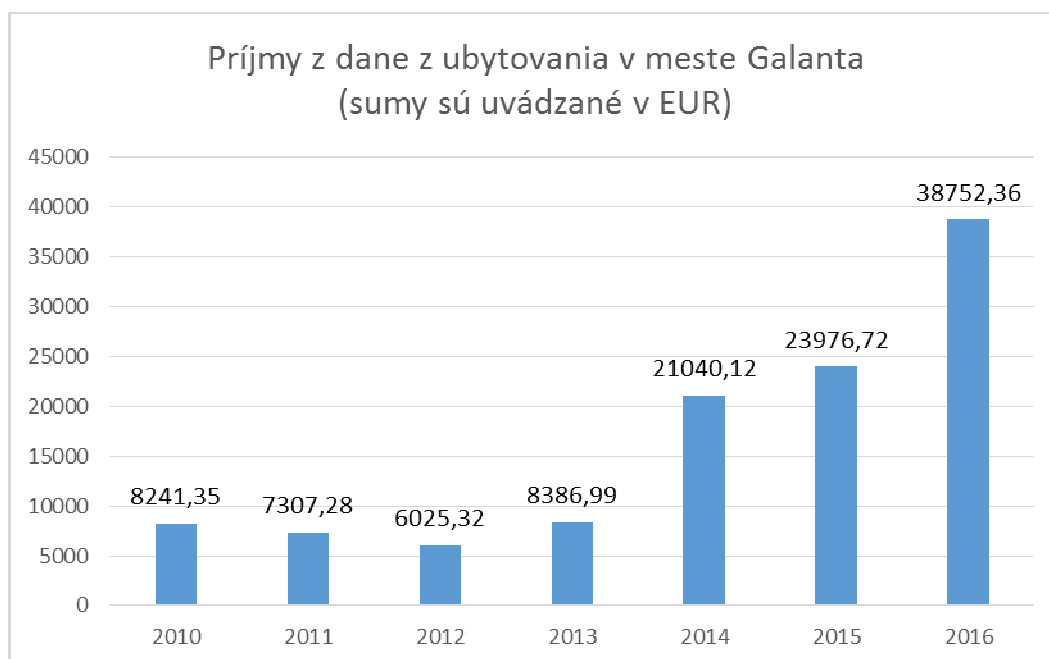
Nakoľko je Termál centrum Galandia od konca roka 2015 zatvorené, v rámci rozvoja cestovného ruchu mesta Galanta zohráva dôležitú úlohu obnova Neogotického kaštieľa a spolupráca s partnerskými mestami na spoločných projektoch, ktoré by vedeli prilákať návštevníkov do Galanty na viac dní.

### *Ubytovacie zariadenia v meste Galanta*

Názov a kategória	Kapacita	Lokalita
Ubytovňa Eurotrade SK s.r.o.	513	Drevená 888, Galanta
Ubytovňa Dom športu (SŠZ)	40	Kpt. Nálepku, Galanta
Ubytovňa Kolan s.r.o.	124	Priemyselná 6, Galanta
Ubytovňa E.M. Rialka	36	Priemyselná 831, Galanta
Ubytovňa Galanta	24	Priemyselná 831, Galanta
Ubytovňa SOŠ Technická	92	Esterházyovcov 712/10, Galanta
Turistická ubytovňa Zuberecová	10	Úzka 719/3, Galanta
Tur. ub. Ranč na Striebornom jazere	60	Esterházyovcov 3153/29, Galanta
Penzión Viktória	40	Železničiarska 1556, Galanta

Hotel Galanta 4*	53	Orechová 2626/1, Galanta-Kolónia
Hotel City 4*	68	Vajanského 10, Galanta
Ubytovanie v súkromí, SZG s.r.o.	12	T. Vansovej 234/2, Galanta
Ubyt. zariadenie, Largo SK, s.r.o.	130	Matúškovská cesta 882, Galanta
Ubyt. zariadenie CR, LOAMI s.r.o.	35	Hlavná 950/19, Galanta

**Príjmy z dane z ubytovania v meste Galanta (sumy sú uvádzané v EUR)**



**1.1. Zhodnotenie udalostí osobitného významu**

Rok 2016 bol charakteristický najmä implementovaním a ukončovaním prebiehajúcich projektov z predchádzajúcich rokov a žiadaním o finančné prostriedky z rôznych dotačných zdrojov (viď. tabuľka nižšie).

**Investície realizované s finančnou podporou EÚ**

- **Terénna sociálna práca v obciach – národný projekt** - tento projekt získalo mesto v roku 2016 a v tomto roku ho začalo aj realizovať, cieľom tohto projektu je znížiť mieru sociálneho vylúčenia obyvateľov mesta odkázaných na sociálnu pomoc. Finančne tento projekt zabezpečuje mzdu dvom terénnym sociálnym pracovníčkam a pokrýva aj ich

tuzemské cestovné a telekomunikačné náklady. Realizácia projektu potrvá až do októbra 2019.

***V roku 2016 mesto podalo 17 projektov v celkovej výške žiadanej dotácie 1 170 525,23 EUR:***

<b>Projekty podané v roku 2016</b>			
<b>Názov projektu</b>	<b>Zdroj</b>	<b>Žiadaná výška dotácie v EUR</b>	<b>Stav projektu</b>
Beh Galantou – Beh oslobodenia – XXXIV. ročník	Trnavský samosprávny kraj	650,00 €	úspešný
Športový deň mestských častí Javorinka, Hody, Nebojsa	Trnavský samosprávny kraj	645,00 €	neúspešný
Prevenčia pre všetkých	Trnavský samosprávny kraj	650,00 €	úspešný
Integrácia, vzdelávanie a prevencia detí – kľúč k predchádzaniu sociálnopatologickým javom	Trnavský samosprávny kraj	650,00 €	úspešný
Tešíme sa na advent – tvorivé dielne	Trnavský samosprávny kraj	645,00	neúspešný
Vybudovanie detského ihriska pred MsU Galanta	MF SR	9 395,00 €	neúspešný
Galanta – bezpečné mesto- rozšírenie kamerového systému III. ETAPA	MV SR	16 520,38 €	úspešný
Galanta bezpečné mesto - bezpečné priechody pre chodcov	MV SR	14 200,00 €	neúspešný
Zlepšenie ovzdušia v meste Galanta	ENVIROFOND	176 970,00 €	zatiaľ nevyhodnotený

Rozšírenie infraštruktúry BRO v Galante	ENVIROFOND	84 600,00 €	zatiaľ nevyhodnotený
Žiadosť o poskytnutie FP na rozvoj výchovy a vzdelávania žiakov v oblasti telesnej a športovej výchovy formou dostavby, rekonštrukcie alebo výstavby novej telocvične a na vybavenie telocvične na rok 2016	MINEDU	23 588,50 €	úspešný
Zdravie na tanieri 2016	MINEDU	3 180,00 €	úspešný
Dotácia z recyklačného fondu	Recyklačný fond	56 498,00 €	neúspešný
Žiadosť o zabezpečenie aktívnej činnosti – MsP Galanta	UPSVaR SR	2 926,44 €	nerealizovaný
Obnovme si svoj dom - neogotická miestnosť kaštieľ	MK SR	17 610,00 €	zatiaľ nevyhodnotený
Galanta a Mikulov na špirále storočiami	INTERREG	760 673,91 €	zatiaľ nevyhodnotený
Piknik v tráve NGK v Galante	Nadácia ZSE	850,00 €	úspešný
<b>S P O L U</b>		<b>1 170 252,23 €</b>	

## A.) Významné verejné a súkromné investície v k. ú. Galanta v roku 2016

### 1) V katastrálnom území Galanta bolo skolaudovaných niekoľko väčších stavieb:

- Cesta I/75 Galanta – obchvat, 3. stavba
- zateplené bytové domy – 8 BD v k. ú. Galanta
- NN rozvody pre IBV Hody/Východ – Západoslovenská distribučná, a.s.
- Trafostanica, NN rozvody – B. Braun Avitum, s.r.o. v areáli NsP sv. Lukáša
- Stredisko dialýzy – B. Braun Avitum, s.r.o. v areáli NsP sv. Lukáša
- VN prípojka – Dialýza – v areáli NsP sv. Lukáša
- Trafostanica – Samsung K3 v areáli spoločnosti Samsung
- Prístavba rozvodne – v areáli spoločnosti Samsung
- 22 kV VN prípojka hala K3 – líniová stavba Samsung
- Areálový plynovod, NN rozvody, hala K4 – v areáli spoločnosti Samsung
- Cesty, spevnené plochy K4 – areáli spoločnosti Samsung

- SESK K4 – skladová hala – v areáli spoločnosti Samsung
- Prístavba a rozšírenie rozvodne – v areáli spoločnosti Samsung
- Prestavba obj. s. č. 1530 na skladovo výrobný objekt haly K3 – v areáli spoločnosti Samsung
- Výrobná hala EPS – itsk, s.r.o. v Priemyselnom parku Kolónia
- Vnútroareálové komunikácie – itsk, s.r.o. v Priemyselnom parku Kolónia
- Prístavba objektu kontrola originality a vnútroareálové komunikácie – STK Racing, s.r.o. v Priemyselnom parku Kolónia
- Trafostanica – Brovedáni, s.r.o.
- Cesty pre IBV Hody/Východ – Ágstav
- Protihlukový val pre IBV Hody/Východ – Ágstav
- Plynofikácia pre IBV Hody/Východ – Ágstav
- Hala, kancelárie a predajňa Slov – DV, s.r.o. v Priemyselnom parku Kolónia
- Vnútroareálové komunikácie – Slov – DV, s.r.o. v Priemyselnom parku Kolónia
- Montážna hala oceľových konštrukcií – MENERT spol. s r.o. v areáli spoločnosti
- Výstavba výťahu v budove NsP sv. Lukáša
- NN rozvody a trafostanica, verejné osvetlenie, centrálné zásobovanie teplom – BD „D“ - GAWEST, s.r.o.
- Prípojka VN, NN, trafostanica – Lídl, v.o.s.
- Prestavba na ubytovacie zariadenie cestovného ruchu – IK Company, s.r.o.
- Poštová Banka v budove JAS
- Výstavba Soľankového hospodárstva – v areáli SÚC TTSK centrum Trnava
- Rýchle občerstvenie – Paradise, s.r.o.
- Bytový dom WEST „C“
- 6 Rodinných domov formou dvojdomov s dvomi bytovými jednotkami – Lelkes, Gasparovics v NSO Kolónia
- Mesto Galanta – denné centrum:
  - o s. č. 1237, Hody
  - o s. č. 43, Javorinka
  - o s. č. 8, Nebojsa
  - o kpt. Nálepku, Galanta

## 2) V katastrálnom území Galanta bolo povolených niekoľko väčších stavieb:

- Zateplenie bytových domov – 5 BD v k. ú. Galanta
- Polyfunkčný objekt – ABBEY Reality v k. ú. Galanta
- Derivačná trasa Sládkovičovo – Kajal – Orange – líniová stavba
- Hala na výrobu potravinových doplnkov – GALAGRO v Priemyselnom parku Kolónia
- Prestavba I. a II. Nadzemného podlažia v areáli NsP sv. Lukáša
- Montážna hala oceľových konštrukcií – MENERT spol. s r.o. v areáli spoločnosti
- Pastoračné centrum Rímskokatolíckej farnosti
- Polyfunkčná budova – Mgr. Katarína Žigová
- Vnútroareálove NN rozvody, trafostanica, rozvodňa K3 - Samsung

- Prístavba a rozšírenie rozvodne – v areáli spoločnosti Samsung
- Rozšírenie vrátnice pri K3 – v areáli spoločnosti Samsung
- Cesty, spevnené plochy K4 - v areáli spoločnosti Samsung
- Prestavba obj. s. č. 1530 na skladovo výrobný objekt haly K3 – v areáli spoločnosti Samsung
- Voľne stojací prístrešok - v areáli spoločnosti Samsung
- Káblové rozvody, trafostanica WEST – II. Etapa – Západoslovenská distribučná a.s.
- Sklad stavebného materiálu – BRISTAV, s.r.o.
- Predajňa Lídl – Lídl, v.o.s.
- Prestavba, prístavba predajne kancelárskych potrieb – TIMI-INTO, s.r.o.
- 22 kV VN prípojka hala K3 – Samsung
- Spevnené plochy a komunikácie bytový dom WEST – II. Etapa – Galanta WEST, s.r.o.
- NN rozvody a trafostanica, verejné osvetlenie, centrálné zásobovanie teplom – GAWEST, s.r.o.
- Rýchle občerstvenie – Paradise, s.r.o.
- Plynofikácia areálu MAJTEX
- Hala sklad hotových výrobkov – H plus H, s.r.o.
- Bytové domy WEST 2 – GAWEST, s.r.o.
- Komunikácie a parkoviská – bytové domy WEST 2, GAWEST, s.r.o.
- Areál firmy Autoplachty Vajda, s.r.o. v Priemyselnom parku Kolónia
- Spevnené plochy – Areál firmy Autoplachty Vajda, s.r.o. v Priemyselnom parku Kolónia
- Výstavba výtahu v budove NsP sv. Lukáša
- Poštová Banka v budove JAS
- Zmena časti dokončenej stavby 8. NP - v areáli NsP sv. Lukáša
- Skladová hala – MG Servis, s.r.o. v areáli spoločnosti
- Objekt kontrola originality a vnútroareálové komunikácie – STK Racing, s.r.o. v Priemyselnom parku Kolónia
- Novostavba združených rodinných domov – Zajo investment, s.r.o.
- Cyklotrasa Galanta – Kolónia

## **B) Súkromné investície fyzických a právnických osôb – podnikateľov:**

V roku 2016 bolo dokončených 55 zámerov zo strany fyzických osôb v rozpočtovej sume 3 607 420,- , bolo dokončených 48 zámerov zo strany právnických osôb v rozpočtovej sume 29 868 360,- EUR.

V roku 2016 bolo začatých 168 nových investičných zámerov zo strany FO v rozpočtovej sume 5 306 920,- EUR a 125 investičných zámerov zo strany PO v rozpočtovej sume 27 355 198,- EUR.

## **C) Priority ďalšieho rozvoja mesta**

Mesto má spracovaný zásobník možných investičných zámerov, ktoré sú pripravené na realizáciu v prípade pozitívneho vývoja finančných zdrojov rozpočtu mesta. Prioritou mesta bude realizácia projektových zámerov prostredníctvom získania nenávratného finančného príspevku v rámci programov Národného strategického referenčného rámca pre roky 2014 – 2020.

## 2. Plnenie rozpočtu za rok 2016

Mesto Galanta hospodáril v r. 2016 s rozpočtovými prostriedkami podľa rozpočtu schváleného mestským zastupiteľstvom uznesením č.147/Z-2015 zo dňa 21. 12. 2015.

V priebehu roka bol uzneseniami MsZ upravený deväťkrát - uzn. č. 185/Z-2016 zo dňa 28.1.2016, č. 216/Z-2016 zo dňa 18.2.2016, č.232/Z-2016 zo dňa 31.3.2016, č.278/Z-2016 zo dňa 19.5.2016, č.311/Z-2016 zo dňa 22.6.2016, č.326/Z-2016 zo dňa 28.7.2016, č.374/Z-2016 zo dňa 29.9.2016, č.385/Z-2016 zo dňa 27.10.2016, č.396/Z-2016 zo dňa 1.12.2016

Mesto Galanta skončilo hospodárenie v rozpočtovom roku 2016 nasledovne :

Ukazovateľ	Skutočnosť		Rozpočet na r. 2016		Skutočnosť k 31. 12. 2016	Plnenie v %
	rok 2014	rok 2015	schválený	upravený		

### Bežný a kapitálový rozpočet

Bežné príjmy	10 035 559	10 724 580	10 363 774	10 870 227	11 777 143	108,34
Bežné výdavky	9 661 965	9 851 546	9 889 024	10 457 159	10 728 940	102,60
<b>Prebytok :</b>	<b>373 594</b>	<b>873 034</b>	<b>474 750</b>	<b>413 068</b>	<b>1 048 202</b>	

Kapitálové príjmy	427 829	1 400 723	120 000	152 171	190 014	124,87
Kapitálové výdavky	837 322	1 770 278	509 285	1 020 529	915 598	89,72
<b>Schodok :</b>	<b>-409 493</b>	<b>-369 555</b>	<b>-389 285</b>	<b>-868 358</b>	<b>-725 583</b>	
<b>Výsledok. rozpočt. hosp.</b>	<b>-35 899</b>	<b>503 479</b>	<b>85 465</b>	<b>-455 290</b>	<b>322 619</b>	

### Finančné operácie

Príjmy	710 222	501 864	141 020	725 659	657 448	90,60
Výdavky	202 786	244 904	44 994	268 879	268 687	99,93
<b>Prebytok :</b>	<b>507 436</b>	<b>256 960</b>	<b>96 026</b>	<b>456 780</b>	<b>388 761</b>	

<b>Prebytok rozpočtu</b>	<b>471 537</b>	<b>760 439</b>	<b>181 491</b>	<b>1 490</b>	<b>711 379</b>	
--------------------------	----------------	----------------	----------------	--------------	----------------	--

Schodok kapitálového rozpočtu vo výške 725 583 EUR je krytý prebytkom bežného rozpočtu dosiahnutého vo výške 1 048 202 EUR a kladným rozdielom finančných operácií, kt. predstavuje 388 761 EUR.

Výsledok rozpočtového hospodárenia mesta Galanta vrátane rozpočtu finančných operácií predstavuje za rok 2016 prebytok vo výške 711 379 €.

## 2.1. Návrh na usporiadanie výsledku rozpočtového hospodárenia ( prebytku ) za rok 2016

Bežný rozpočet :	prebytok	1 048 203 €
Kapitálový rozpočet :	schodok	- 725 584 €

Rozdiel medzi príjmami a výdavkami bežného a kapitálového rozpočtu – výsledok rozpočtového hospodárenia :

**Prebytok      322 619 €**

Finančné operácie :	príjmy	657 448 €
	výdavky	268 687 €
	<b>zostatok FO</b> :	<b>+ 388 761 €</b>

Výčíslený prebytok hospodárenia za rok 2016 je po zaokrúhlení 711 379 €.

Účelovo určené prostriedky s možnosťou použitia v r. 2017, príp. určené k vráteniu do štátneho rozpočtu v celkovej výške 142 643,30 € sa z prebytku vylučujú :

➤ nevyčerp. finančné prostriedky z ENVI-PAK-u	4 007,06 €
➤ nevyčerp. príspev. z recyklačného fondu	14 032,00 €
➤ nevyčerp. fin. prostriedky na nákup nového servera	23 500,00 €
➤ nevyčerp. fin. prostriedky na zabezp. digital. kamerového systému	10 000,00 €
➤ nevyčerp. fin. prostriedky určené na maketu starej Galanty	2 000,00 €
➤ nevyčerp. fin. prostriedky na vyznačenie turistických trás	4 999,68 €
➤ preplatky zdravotného poistenia základných škôl	8 231,04 €
➤ prídavok na dieťa	23,52 €
➤ nevyčerp. prostr. z nadácie ZSE na Piknik v trávne neog. kaštieľa v Galante	850,00 €
➤ nevyčerp. prostriedky na opravu schodov Sv. Trojice v Hodoch	3 000,00 €
➤ nevyč. prost. na odstr. star. plota a nové živé opl. medzi MŠ na Novej Dobe	2 000,00 €
➤ finančné prostriedky na havarijné stavy z MV SR	70 000,00 €

Zostatok finančných operácií navýšený o kladný výsledok rozpočtového hospodárenia ( vrátane úpravy ), t.j. **568 736,14 €** navrhujeme do rezervného fondu, o použití ktorého rozhodne v zmysle zákona o rozpočtových pravidlách územnej samosprávy Mestské zastupiteľstvo.

## 2. 2. Plnenie príjmov bežného rozpočtu

Ekonomická klasifikácia bežných príjmov			Skutočnosť		Rozpočet na r. 2016		Plnenie k 31.12.2016	Plnenie v %
			r. 2014	r.2015	schválený	upravený		
<b>100</b>	<b>Daňové príjmy</b>		<b>5 379 817</b>	<b>5 891 307</b>	<b>5 884 600</b>	<b>6 164 237</b>	<b>6 383 215</b>	<b>103,55</b>
111	Daň z príjmov fyzickej osoby		3 561 013	3 991 400	4 098 000	4 377 637	4 543 942	103,80
	111003	Výnos DzP poukázaný územ. samospráve	3 561 013	3 991 400	4 098 000	4 377 637	4 543 942	103,80
121	Daň z nehnuteľností		1 204 399	1 258 230	1 220 000	1 220 000	1 196 282	98,06
	121001	Z pozemkov	185 937	180 386	180 000	180 000	177 394	98,55
	121002	Zo stavieb	938 651	995 258	960 000	960 000	936 934	97,60
	121003	Z bytov a nebyt. priestorov v bytovom dome	79 811	82 586	80 000	80 000	81 954	102,44
133	Dane za špecifické služby		614 325	640 332	566 600	566 600	634 291	111,95
	133001	Za psa	23 627	22 757	21 000	21 000	18 675	88,93
	133003	Za nevýherné hracie prístroje	133	100	100	100	100	99,58
	133004	Za predajné automaty	3 672	3 872	3 500	3 500	3 574	102,11
	133006	Za ubytovanie	21 040	23 977	15 000	15 000	36 904	246,03
	133012	Za užívanie verejného priestranstva	7 801	8 385	7 000	7 000	12 156	173,66
	133013	Za komun. odpady a drobné stav. odpady	558 052	581 241	520 000	520 000	558 990	107,50
	133013	DSO - za uloženie odpadu	0	0	0	0	3 892	
13	Iné dane za tovary a služby		80	1 345	0	0	8 700	
	134001	Za vecné bremeno	0	1 317	0	0	8 700	
	139002	Zo zrušených miestnych poplatkov	80	28	0	0	0	
<b>200</b>	<b>Nedaňové príjmy</b>		<b>540 103</b>	<b>594 081</b>	<b>485 640</b>	<b>589 177</b>	<b>679 302</b>	<b>115,30</b>
212	Príjmy z vlastníctva		44 756	97 199	91 400	91 400	88 643	96,98
	212002	Z prenajatých pozemkov	32 088	25 798	29 400	29 400	25 125	85,46
	212003	Z prenajatých budov, priestorov a objektov	12 668	71 401	62 000	62 000	63 518	102,45
220	Administratívne poplatky a iné poplatky a platby		247 360	267 900	243 000	300 310	310 415	103,36
	221004	Administratívne poplatky (správne)	140 860	140 180	130 000	130 000	125 196	96,30
	222001	Za porušenie finančnej disciplíny					175	
	222003	Pokuty, penále, sankcie za poruš. predpisov	17 050	20 902	20 000	77 310	75 370	97,49
	223001	Popl. a platby za predaj výr., tovar., služieb	72 524	83 444	75 000	75 000	70 325	93,77
	223002	Vlastné príjmy	0	0	0	0	7 104	
	223003	Poplatky a platby za stravné	16 256	23 314	18 000	18 000	32 243	179,13
	223004	Platby za prebytočný hnuťelný majetok	670	60	0	0	0	

Ekonomická klasifikácia bežných príjmov			Skutočnosť		Rozpočet na r. 2016		Plnenie k 31.12.2016	Plnenie v %
			r. 2014	r.2015	schválený	upravený		
240	Úroky z tuzemských úverov, pôž., návrat. fin. výpomocí		1 499	1 820	1 240	1 240	1 251	101
	242	Z vkladov	1 499	1 113	1 000	1 000	1 084	108,42
	243	Úroky					167	
	245	Z návratných finančných výpomocí	0	707	240	240	0	0,00
290	Iné nedaňové príjmy		246 488	227 162	150 000	196 227	278 993	142,18
	292008	Príjmy z odvodov z hazard. hier a podob. hier	90 210	121 431	110 000	110 000	126 191	114,72
	292009	Ostatné príjmy z odvodu	140 812	95 097	40 000	80 364	80 364	100,00
	292017	Ostatné príjmy - vratky	1 339	3 147	0	0	159	
	292027	Ostatné príjmy - iné	14 127	7 487	0	5 863	72 279	
<b>300</b>	<b>Granty a transfery</b>		<b>3 235 656</b>	<b>3 324 441</b>	<b>3 156 160</b>	<b>3 279 439</b>	<b>3 477 578</b>	<b>106,04</b>
311	Tuzemské bežné granty a transfery		91 699	81 372	97 000	134 823	95 389	70,75
	311	Granty ( Samsung )	29 936	25 183	30 000	65 219	50 685	77,72
	311	Spoločná úradovňa	56 763	53 989	67 000	67 000	40 000	59,70
	311	Iné granty, transfery	5 000	2 200	0	2 604	4 704	180,65
312	Transfery v rámci verejnej správy		3 143 957	3 243 069	3 059 160	3 144 616	3 382 189	107,55
	312001	Zo ŠR - okrem pren. komp.- projekty	76 800	20 433	0	0	21 140	
	312002	Zo štátneho účelového fondu	5 211	4 456	0	18 986	18 986	100,00
	312012	Zo ŠR - PVŠŠ - Základné školy	2 182 158	2 274 988	2 319 000	2 385 470	2 385 470	100,00
		- na školstvo - z MŠ SR (iné)	74 660	83 487			131 639	
		- na školstvo - z MPSVaR SR	11 261	9 768	0	0	7 962	
		- DD Patria	644 160	644 160	644 160	644 160	644 160	100,00
		- ostatné	149 707	205 777	96 000	96 000	172 832	180,03
<b>S p o l u :</b>			<b>9 155 576</b>	<b>9 809 829</b>	<b>9 526 400</b>	<b>10 032 853</b>	<b>10 540 095</b>	<b>105,06</b>
Príjmy - školstva s právnou subjektivitou			265 600	287 795	214 200	214 200	599 311	279,79
Príjmy - PP Patria (v tom opatr. a nocľaháreň)			614 383	626 956	623 174	623 174	637 737	102,34
<b>BEŽNÉ PRÍJMY SPOLU:</b>			<b>10 035 559</b>	<b>10 724 580</b>	<b>10 363 774</b>	<b>10 870 227</b>	<b>11 777 143</b>	<b>108,34</b>

## *Hodnotenie príjmových položiek bežného rozpočtu*

Mesto Galanta dosiahlo za rok 2016 bežné príjmy vo výške 11 777 143 €, čo predstavuje 108,34 % - né plnenie upraveného rozpočtu (10 870 227 €).

Podľa jednotlivých kategórií boli príjmy nasledovné:

<b>A. Daňové príjmy</b>	.....	<b>6 383 215 €</b>
<b>B. Nedaňové príjmy</b>	.....	<b>679 302 €</b>
<b>C. Granty a transfery</b>	.....	<b>3 477 578 €</b>
<b>D. Príjmy rozpočtových organizácií mesta</b>	.....	<b>1 237 048 €</b>
z toho : DD Patria	637 737 €	
školy a školské zariadenia s právnou subjektivitou	599 311 €	

**A. 100 Daňové príjmy ..... 6 383 215 €**

### **110 Dane z príjmov a kapitálového majetku**

#### **111003 Výnos dane z príjmov fyzickej osoby poukázaný územnej samospráve**

V zmysle zákona 564/2004 Z.z. o rozpočtovom určení výnosu dane z príjmov územnej samospráve a o zmene a doplnení niektorých zákonov, predstavuje najvyšší príjem bežného rozpočtu mesta.

Negatívny dopad hospodárskej krízy na samosprávy sa prvýkrát prejavil v r. 2009, keď index rastu tohto príjmu bol napriek 4,6 % -nej miery inflácie za rok 2008 pod hodnotou sto. V ďalšom roku 2010 prepád príjmu naďalej pretrvával, bol dokonca výraznejší, čiastočne však eliminovaný mimoriadnymi štátnymi dotáciami pre mesto vo výške 218 831 €. Za rok 2011 index rastu pomerne vysoko prekročil 100 %, ale rok 2012 znova zaznamenal mierny pokles (99,80 %). Rok 2013 bol výrazne priaznivejší. V roku 2014 pokračoval pozitívny vývoj a bol zaznamenaný index rastu v hodnote 102,28 % ktorý pretrval aj v roku 2015 na úrovni 112,09 %

Rozpočet v oblasti podielových daní v roku 2016 bol v príjmovej časti stanovený po úpravách v priebehu roku na sumu 4 377 636,83 €, avšak skutočne prijaté podielové dane boli vo výške 4 543 942,16 € (najviac v sledovanom období), čo znamená 103,80 %-né plnenie. Index rastu oproti predchádzajúcemu roku je v hodnote 113,84 %, čo je najvyššia hodnota od roku 2009.

Prehľad výnosu dane z príjmov FO za obdobie r. 2009 – 2016:

Rok	Výnos dane	Mimoriadna dotácia	Spolu	Index rastu $r/(r-1)$
2009	3 526 583		3 526 583	93,65
2010	2 859 940	218 831	3 078 771	87,30
2011	3 363 741		3 363 741	109,26
2012	3 357 070		3 357 070	99,80
2013	3 481 651		3 481 651	103,71
2014	3 561 013		3 561 013	102,28
2015	3 991 400		3 991 400	112,09
2016	4 543 942		4 543 942	113,84

## 120 Dane z majetku

### 121 Daň z nehnuteľností

Mesto Galanta v rámci dane z majetku rozpočtuje len jedinú daň, a to daň z nehnuteľností, ktorá predstavuje najvýznamnejší zdroj vlastných príjmov a zároveň druhú objemovo najvyššiu položku hneď za výnosom dane z príjmov fyzických osôb.

Jedná sa o daň z nehnuteľností:

- z pozemkov
- zo stavieb
- z bytov

Sadzby dane sa v roku 2016 nemenili, ostali na úrovni minulého roku, plnenie rozpočtu bolo na 98,06 %.

*Prehľad príjmu z dane z nehnuteľností podľa jednotlivých druhov za obdobie r. 2011 – 2016:*

<i>Daň z nehnuteľnosti</i>	<i>Rok 2011</i>	<i>Rok 2012</i>	<i>Rok 2013</i>	<i>Rok 2014</i>	<i>Rok 2015</i>	<i>Rok 2016</i>
<i>- z pozemkov</i>	<i>194 761</i>	<i>190 182</i>	<i>170 283</i>	<i>185 937</i>	<i>180 386</i>	<i>177 394</i>
<i>- zo stavieb</i>	<i>906 179</i>	<i>910 319</i>	<i>905 649</i>	<i>938 651</i>	<i>995 258</i>	<i>936 934</i>
<i>- z bytov</i>	<i>59 556</i>	<i>79 181</i>	<i>79 842</i>	<i>79 811</i>	<i>82 586</i>	<i>81 954</i>
<i>S p o l u :</i>	<i>1 160 496</i>	<i>1 179 682</i>	<i>1 155 774</i>	<i>1 204 399</i>	<i>1 258 230</i>	<i>1 196 282</i>
<i>Stav pohľadávok na DzN</i>	<i>178 549</i>	<i>208 098</i>	<i>275 446</i>	<i>298 757</i>	<i>309 460</i>	<i>366 115</i>

## 130 Dane za tovary a služby

- zahŕňajú príjmy:

- z daní za špecifické služby ( 133 )
- z iných daní za tovary a služby ( 139 )

### 133 Dane za špecifické služby

Predstavujú v meste Galanta príjmy z daní za psa, za nevýherné hracie prístroje, za predajné automaty, za ubytovanie, za užívanie verejného priestranstva a príjmy z poplatku za komunálny odpad a drobné stavebné odpady. Príjmy z poplatku za komunálny odpad a drobné stavebné odpady predstavujú viac ako 88 % - ný podiel na týchto príjmoch a preto ich vyššie plnenie je aj hlavným dôvodom plnenia rozpočtu na celej položke na takmer 112 %.

K plneniu príjmov za jednotlivé druhy daní uvádzame nasledovné:

### **133001 Za psa**

Mesto neustále vyvíja úsilie, aby evidencia chovateľov psov na území mesta bola čo najpresnejšia. Sadzba dane za psa sa v zmysle prijatého VZN menila naposledy v r. 2012. Odvtedy sa výška príjmov udržiava na približne rovnakej úrovni. Správca dane určitú časť príjmov účelovo viaže k zabezpečeniu zlepšenia podmienok pre chovateľov, resp. k odstraňovaniu nežiadúcich javov, ktoré sú spôsobené pohybom psov v meste. V roku 2016 bolo dosiahnuté plnenie vo výške takmer 89 %.

### **133003 Za nevýherné hracie prístroje**

Mesto Galanta za nevýherné hracie prístroje vykazuje za rok 2016 príjem vo výške 99,58 €.

### **133004 Za predajné automaty**

Príjem sa odvíja od počtu zariadení na verejne prístupných miestach. V roku 2016 bol počet predajných automatov 28 kusov. Príjmy daní boli vyššie oproti rozpočtovaným príjmom ( plnenie na 102,11 % ) z odvodov.

### **133006 Za ubytovanie**

Sadzba dane za ubytovanie sa v porovnaní s rokom 2015 nezmenila, ale príjem je v tomto roku výrazne vyšší oproti schválenému rozpočtu ( Plnenie na 246,03 % ).

### **133012 Za užívanie verejného priestranstva**

Skutočnosti, ktoré sú predmetom daňovej povinnosti vznikajú v priebehu roka, preto sa objem finančných prostriedkov z tejto dane dá pri tvorbe rozpočtu len ťažko určiť. V podstate sa odhaduje na úrovni skutočnosti predchádzajúcich období. Do príjmov sa premietajú hlavne žiadosti o záber verejného priestranstva zo strany spoločenstiev vlastníkov bytov, resp. vlastníkov bytov prostredníctvom svojich správcov za účelom vykonania zateplenia objektov, príp. iných opráv. V tomto roku príjmy oproti predchádzajúcemu roku vzrástli.

Ďalšiu časť týchto príjmov tvoria príjmy z letných terás, z ambulatných predajov a z prenosných reklamných zariadení.

### **133013 Za komunálne odpady a drobné stavebné odpady**

Plnenie príjmov z tejto dane je nižšie oproti predchádzajúcemu zdaňovaciemu obdobiu. Rozpočtovaná čiastka vo výške 520 000 € bola naplnená na 107,50 %, t.j. skutočné príjmy predstavujú 558 990 €.

## **134 Z používania tovarov a z povolenia na výkon činnosti**

### **134001 Z úhrad za dobývací priestor**

Táto príjmová položka sa nezvykne pri schvaľovaní rozpočtu uvádzať, pretože jej plnenie je ťažko predpokladať. V rozpočte za rok 2016 predstavuje príjmy za vecné bremeno.

Prehľad jednotlivých druhov daní a poplatku za obdobie r. 2011 – 2016:

Druh dane, poplatku	r. 2011	r. 2012	r. 2013	r. 2014	r. 2015	r. 2016
Za psa	16 877	25 057	23 925	23 627	22 758	18 675
Za nevýh. hrac. pristr.	299	100	100	133	100	100
Za predajné automaty	2 694	2 917	2 440	3 672	3 873	3 574
Za ubytovanie	7 307	6 025	8 387	21 040	23 977	36 904
Za užív. verej. pristr.	10 632	6 957	8 054	7 801	8 385	12 156
Komunálny odpad	613 351	566 453	566 151	558 052	581 241	558 990
Úhr. za dobýv. priestor	0	0	0	0	1 317	8 700
Zo zrušených popl.	200	140	144	80	28	0

**B. 200 Nedaňové príjmy ..... 679 302 €**

**210 Príjmy z podnikania a vlastníctva majetku**

**212 Príjmy z vlastníctva**

**212002 Z prenajatých pozemkov**

Plnenie príjmov z prenajatých pozemkov je vo výške 25 125 €, čo predstavuje 85,46 % - né plnenie rozpočtu.

Pohľadávky na nájomnom za pozemky k 31. 12. 2016 sú vo výške 2 392,84 €.

**212003 Z prenajatých budov, priestorov a objektov**

Príjem na tejto rozpočtovej položke pozostáva z týchto častí :

- zmluvne dohodnutý odvod z vybraného nájomného obchodnou spoločnosťou Bysprav s.r.o. Galanta vo výške schváleného rozpočtu, t.j. 62 000 €
- exekútorom vymožené pohľadávky z minulých období vo výške 365,76 €
- platby za krátkodobé prenájmy denných centier seniorov vo výške 1 031,75 €
- prenájom panela z reklamného zariadenia vo výške 120 €

**220 Administratívne poplatky a iné poplatky a platby**

**221 Administratívne poplatky**

**221 004 Ostatné poplatky**

vo výške 125 196 €, plnenie na 96,30 %

- správne poplatky za vydanie individuálnych licencií ..... 55 400 €  
na prevádzkovanie výherných prístrojov, resp. poplatok za vykonanie zmeny

Táto časť poplatkov ( rozpočtovaná bola vo výške 72 000 EUR ) predstavuje viac ako 44 % z celkovej sumy rozpočtovanej podpoložky a preto jej plnenie má najvyšší vplyv na celkové vykazované príjmy. Plnenie je nižšie oproti roku 2015 o 15 600 € z dôvodu prijatia Všeobecného záväzného nariadenia mesta Galanta č. 8/2016 o zákaze prevádzkovania niektorých hazardných hier na území mesta Galanta.

- príjmy oddelenia všeobecnej a vnútornej správy ..... 15 466 €
  - za rybárske lístky ..... 2 156 €
  - za overovanie ..... 10 470 €
  - za evidenciu obyvateľov ( trvalý pobyt ) ..... 2 840 €
- výkon matričného úradu ..... 5 692 €
- výkon stavebného úradu ..... 39 197 €
- ostatné poplatky ..... 24 907 €

Prehľad výberu administratívnych poplatkov za obdobie r. 2011 – 2016:

<i>Administratívne poplatky</i>	<i>r. 2011</i>	<i>r. 2012</i>	<i>r. 2013</i>	<i>r. 2014</i>	<i>r. 2015</i>	<i>r. 2016</i>
<i>Licencie na prístroje</i>	114 367	101 368	78 000	80 700	71 000	55 400
<i>Matričný úrad</i>	2 479	2 873	4 770	4 968	5 831	5 692
<i>Stavebný úrad</i>	35 628	21 391	29 255	34 106	41 810	39 197
<i>Ostatné poplatky</i>	14 967	14 152	20 244	21 086	21 539	24 907
<b><i>Spolu :</i></b>	<b>167 441</b>	<b>139 784</b>	<b>132 269</b>	<b>140 860</b>	<b>140 180</b>	<b>125 196</b>

**222 Pokuty, penále a iné sankcie**

**- za porušenie finančnej disciplíny a predpisov**

Príjem z výberu pokút, penále a iné sankcie bol po úprave v rozpočte navrhnutý vo výške 77 310 €, avšak plnenie bolo vo výške 75 545 €, t.j. 97,70 %.

Tieto príjmy predstavujú sankcie za porušenie finančnej disciplíny ( neskoré vyúčtovanie prijatej dotácie od mesta ) vo výške 175 €, zmluvnej pokuty vo výške 57 310,31 € (SK Hotel, s.r.o.) pokuty za priestupky – 1 179 €, za úroky z omeškania 2 361,63 € a ostatné sú pokuty uložené Mestskou políciou.

**223 Poplatky a platby z nepriemyselného a náhodného predaja a služieb**

**223001 Za predaj výrobkov, tovarov a služieb**

Plnenie príjmov bolo 93,8 % - né, a to hlavne v súvislosti s organizáciou XXXII. ročníka Galantských trhov, ktoré sa konali v dňoch 11. – 13. 8 2016.

### Plnenie tvoria príjmy:

- a.) získané z poplatkov prijatých od predajcov počas Galantských trhov ako aj poplatky za reklamu počas Galantských trhov vo výške 62 481 €
- b.) získané z poplatkov prijatých od predajcov počas Vianočných trhov a Silvestra ako aj poplatky za reklamu vo výške 3 271 €
- c.) z vrátených poskytnutých preddavkov na exekučné služby, platby za kolky – 132,40 €
- d.) z poplatkov za uverejnené inzeráty v Galantských novinách - 591 € .
- e.) z poplatkov za služby poskytnuté v obradnej sieni - 3 850 €

### **223003 Za stravné**

Príjem z platieb za poskytnuté stravovanie dôchodcom zabezpečené prostredníctvom mesta. Tieto príjmy sú v plnej výške použité na úhradu faktúr za dodávku stravy od dodávateľa ( SOŠ obchodu a služieb, DD Patria ) – výdavková časť rozpočtu – 10.2.0.2. – Ďalšie sociálne služby – staroba.

### **240 Úroky z tuzemských úverov, pôžičiek, návratných finančných výpomocí, vkladov a ážio**

#### **242 Z vkladov**

Kreditné úroky z vkladov na bežných účtoch mesta boli za rok 2016 vo výške 1 084 €.

### **290 Iné nedaňové príjmy**

#### **292 Ostatné príjmy**

##### **292008 Z odvodov z hazardných hier a iných podobných hier**

Poplatok sa platil podľa počtu terminálov a zariadení. Za videohry 800 € a za zariadenie elektromechanickej rulety 900 €. Predmetná položka príjmu zahŕňala aj príjem z odvodov zo stávkových kancelárií na území mesta a nakoľko tento je určený percentuálnou hodnotou ( 0,5 % ) z vkladov, nie je možné presne naplánovať výšku tohto príjmu do rozpočtu.

Schválený príjem v rozpočte bol 110 000 €, skutočný príjem 126 191 €, t.j. plnenie na 114,72 %. V roku 2016 bolo prijaté Všeobecné záväzné nariadenie mesta Galanta č. 8/2016 o zákaze prevádzkovania niektorých hazardných hier na území mesta Galanta, čo znamená, že v nasledujúcom roku bude príjem z odvodov z hazardných hier a iných podobných hier nižší. V nasledujúcom období vďaka prijatiu tohto VZN nebude mesto poberať žiadne príjmy z odvodov z hazardných hier a iných podobných hier.

##### **292009 Z odvodu**

V rozpočte bol schválený príjem z kladného hospodárskeho výsledku obchodnej spoločnosti Galantaterm s.r.o. vo výške 40 000 €. Úpravou rozpočtu sa očakávaný príjem navýšil na skutočnú hodnotu dividend od Galantatermu v celkovej výške 80 364 €.

## **292017 Ostatné príjmy - vratky**

Tento príjem rozpočtovaný nebol, nakoľko sa jedná o náhodné príjmy, ktoré nie je možné pri tvorbe rozpočtu predpokladať. Vratky boli v roku 2016 vo výške 159 €.

## **292027 Iné**

Ostatné príjmy tvorí príjem z účtu sociálneho fondu vo výške príspevkov na stravovanie zamestnancov ( 7 340 € ), ktorý sa zmenou metodiky účtovania premieta do príjmovej časti rozpočtu, vo výdavkovej časti rozpočtu podpoložky 637014 nebolo vykázané prekročenie čerpania rozpočtu. Okrem toho najvyšším príjmom na tejto položke bola v roku 2016 suma 47 227 € za výrub stromov od spoločnosti LIDL v.o.s.

Ďalšie príjmy sú jednorazové plnenia zo zriadených vecných bremien, presunuté zostatky financií zo zrušených účtov mesta v priebehu roka.

## **C. 300 Granty a transfery ..... 3 477 578 €**

### **311 Granty**

Príjem zo spoločnej úradovne v roku 2016 bol oproti predpokladu v schválenom rozpočte nižší a plnenie bolo dosiahnuté na 59,70 %.

Príjem z nadácie spol. Samsung Slovakia s.r.o. sa rozpočtoval po úprave vo výške 65 219 €, skutočne prijaté boli prostriedky vo výške 50 685 €.

Financovanie vydania Galantských novín bolo v roku 2016 zabezpečené v sume 3 604 €, k tomu spoločnosť Brovedani zaslala za týmto účelom ďalších 250 €.

### **312 Transfery v rámci verejnej správy**

#### **312001 Zo štátneho rozpočtu okrem transferu na úhradu nákladov preneseného výkonu štátnej správy**

V priebehu r. 2016 boli prijaté nasledovné dotácie :

- |  |         |
|--|---------|
| a.) Dotácia z MPSVaR na projekt<br>„Terénna sociálna práca – pomocná ruka pre marginalizovaných občanov“ | 9 332 € |
| b.) Dotácia na reštaurovanie neogotického kaštieľa – južné krídlo  | 9 556 € |
| c.) Dotácia z TTSK (Sociopatologické javy, Beh Galantou, Prevencia pre všetkých)                         | 1 100 € |
| d.) Dotácia z VUSRUPSVRGA na rodinné prídavky  | 1 152 € |

-----  
**S p o l u :** **21 140 €**

### 312002 Zo štátneho účelového fondu

Predstavujú príjmy z recyklačného fondu – 18 060 € a z Envi packu – 926,08 €.

### 312012 Zo štátneho rozpočtu na úhradu nákladov preneseného výkonu štátnej správy

a.) dotácie na finančné krytie výdavkov prenesených kompetencií a iných opakovaných výkonov zo štátu na samosprávu

*Prehľad dotácií za obdobie od r. 2011 – r. 2016:*

<i>Dotácie do oblastí prenesených kompetencií</i>	<i>r. 2011</i>	<i>r. 2012</i>	<i>r. 2013</i>	<i>r. 2014</i>	<i>r. 2015</i>	<i>r. 2016</i>
<i>DD Patria – bežná prevádzka</i>	<b>631 991</b>	<b>700 164</b>	<b>644 160</b>	<b>644 160</b>	<b>644 160</b>	<b>644 160</b>
<i>OÚTT – školstvo bežné výdavky</i>	<b>1 912 546</b>	<b>1 985 742</b>	<b>2 079 723</b>	<b>2 182 158</b>	<b>2 274 988</b>	<b>2 385 470</b>
<i>OÚTT – školstvo ostatné:</i>	<b>82 512</b>	<b>74 225</b>	<b>69 517</b>	<b>74 660</b>	<b>78 148</b>	<b>67 852</b>
<i>z toho - vzdeláv. poukazy</i>	33 264	32 695	29 992	26 722	24 054	24 986
<i>- výchova a vzdelávanie</i>	21 798	21 485	21 180	23 762	25 933	23 328
<i>- doprava žiakov</i>	18 029	9 470	9 890	9 250	6 908	6 747
<i>- odstupné, odchodné</i>	4 021	4 608	3 354	6 698	7 483	-
<i>- mimoriadne výsledky</i>		200		400	1 000	2 200
<i>- pre žiakov zo SZP</i>	5 400	5 767	5 101	5 878	5 972	3 377
<i>- pre asistenta učiteľa</i>				1 950	6 798	7 214
<i>VUŠRÚPSVR – školstvo</i>	<b>10 727</b>	<b>10 521</b>	<b>11 966</b>	<b>11 261</b>	<b>9 768</b>	<b>7 962</b>
<i>z toho : hmotná núdza- strava</i>	8 154	8 446	9 791	8 904	7 876	6 202
<i>školské potreby</i>	2 573	2 075	2 175	2 357	1 892	1 760
<i>VUŠRÚPSVR – aktivač. prisp.</i>	<b>1 097</b>	<b>38</b>	<b>10</b>	<b>474</b>	<b>-</b>	<b>-</b>
<i>OÚTT – metodika pre školstvo</i>	<b>12 519</b>	<b>12 779</b>	<b>12 773</b>	<b>13 017</b>	<b>13 228</b>	<b>13 758</b>
<i>OÚ – matričný úrad</i>	<b>31 914</b>	<b>39 746</b>	<b>39 817</b>	<b>42 424</b>	<b>40 222</b>	<b>44 930</b>
<i>MVaRR – pracovník ŠFRB</i>	<b>20 600</b>	<b>20 641</b>	<b>20 048</b>	<b>20 036</b>	<b>20 035</b>	<b>20 048</b>
<i>OÚTT – vyvl. konanie, stav. úrad</i>	<b>15 058</b>	<b>14 934</b>	<b>14 087</b>	<b>13 970</b>	<b>14 009</b>	<b>13 929</b>
<i>OÚTT – ochrana ŽP</i>	<b>1 846</b>	<b>1 736</b>	<b>1 589</b>	<b>1 408</b>	<b>1 410</b>	<b>1 401</b>
<i>MVSR – register obyvateľ. SR</i>	<b>5 343</b>	<b>5 299</b>	<b>4 999</b>	<b>4 957</b>	<b>4 971</b>	<b>4 942</b>
<i>VUŠR – miestne komunikácie</i>	<b>839</b>	<b>832</b>	<b>794</b>	<b>649</b>	<b>651</b>	<b>648</b>

b.) Ostatné účelové dotácie:

Dotácia MV SR – výmena okien a dverí ZŠ SNP .....	70 000 €
Dotácia MŠVVaŠ na učebnice .....	7 760 €
Dotácia MŠVVaŠ na lyžiarsky výcvik .....	13 789 €
Dotácia MŠVVaŠ na školu v prírode .....	20 800 €
Dotácia MŠVVaŠ na vybavenie telocvične ZŠ SNP .....	4 500 €
Dotácia MŠVVaŠ na projekt „Zdravie na tanieri“ .....	3 180 €
Dotácia MV SR na „Voľby do NR SR 2016“ .....	14 837 €

Dotácia na zamestnanca z ÚP .....	651 €
Dotácia na sociálne služby - dávky v hmot. núdzi .....	185 €
Dotácia MV SR – register adries .....	227 €
Transfer – vojnové hroby .....	1 036 €

#### **D. Príjmy rozpočtových organizácií ..... 1 237 047 €**

Predstavujú príjmy rozpočtových organizácií s právnou subjektivitou z rezortu školstva a sociálnej oblasti – DD Patria. Tieto sú v zmysle zákona 523/2004 Z.z. o rozpočtových pravidlách verejnej správy svojimi príjmami a výdavkami zapojené na rozpočet obce. Hospodária samostatne podľa schváleného rozpočtu s prostriedkami, ktoré im určí zriaďovateľ v rámci svojho rozpočtu.

Prehľad vlastných príjmov rozpočtových organizácií mesta ( príjmy, ktoré RO prijali v priebehu roka ) za obdobie r. 2011 -2016:

<i>Rezort</i>	<i>r. 2011</i>	<i>r. 2012</i>	<i>r. 2013</i>	<i>r. 2014</i>	<i>r. 2015</i>	<i>r. 2016</i>
<i>Školstvo – org. s práv. subjektivitou</i>	<i>183 621</i>	<i>223 102</i>	<i>257 586</i>	<i>265 600</i>	<i>287 795</i>	<i>599 311*</i>
<i>DD Patria</i>	<i>558 344</i>	<i>567 939</i>	<i>620 983</i>	<i>614 383</i>	<i>626 956</i>	<i>637 737</i>

\* Zvýšenie v roku 2016 je spôsobené aj tým, že okrem rozpočtovaných príjmov tvoria túto sumu aj príjmy zo školských jedální, darov a ostatných príjmov (tieto príjmy neprechádzajú cez rozpočet mesta Galanta)

Podrobný rozpis vlastných príjmov rozpočtových organizácií s právnou subjektivitou je súčasťou ich analýzy za rok 2016 a je taktiež súčasťou záverečného účtu mesta.

## 2. 2. Čerpanie výdavkov bežného rozpočtu

Funkčná klasif.	N á z o v	Skutočnosť		Rozpočet na r. 2016		Plnenie k 31.12.2016	Plnenie v %
		r. 2014	r. 2015	schválený	upravený		
01.1.1	Výdavky verejnej správy	1 497 404	1 307 134	1 419 429	1 482 719	1 396 947	94,22
01.3.3	Iné všeobecné služby	36 396	40 222	40 503	40 503	37 568	92,75
01.7.0	Transakcie verejného dlhu	11 432	7 336	4 109	4 109	3 783	92,08
01.8.0	Transfery všeobecnej povahy - MsKS	283 240	285 740	301 365	320 244	320 244	100,00
	medzi rôznymi úrovňami - TSMG	1 056 302	1 049 962	1 044 048	1 085 348	1 085 348	100,00
	verejnej správy - SŠZ	141 790	137 532	146 790	146 790	146 790	100,00
03.1.0	Policačné služby	325 450	325 892	363 950	363 950	353 666	97,17
04.1.1	Všeobecná ekonomická a obchodná činnosť	79 000	74 083	68 000	87 500	91 655	104,75
04.5.1	Cestná doprava	333 500	243 116	295 000	333 549	322 966	96,83
04.7.3	Cestovný ruch	5 000	7 051	13 000	25 800	18 201	70,55
05.1.0	Nakladanie s odpadmi	6 352	8 572	11 000	33 101	12 106	36,57
05.6.0	Ochrana životného prostredia	6 000	10 382	13 000	18 000	13 787	76,59
06.2.0	Rozvoj obcí	1 000	262	1 800	11 800	1 641	13,91
06.3.0	Zásobovanie vodou	1 150	1 053	1 150	2 650	1 027	38,77
06.4.0	Verejné osvetlenie	148 400	138 922	150 500	170 500	162 418	95,26
08.1.0	Rekreačné a športové služby	115 500	153 877	10 000	174 500	174 191	99,82
08.2.0	Kultúrne služby	54 421	50 080	23 000	90 200	77 220	85,61
08.3.0	Vysielacie a vydavateľské služby	45 500	42 683	23 600	26 204	5 621	21,45
08.4.0	Náboženské a iné spoločenské služby	4 000	3 000	4 000	1 500	1 500	100,00
<b>09</b>	<b>Vzdelávanie - školstvo *</b>	<b>2 500</b>	<b>3 252</b>	<b>3 000</b>	<b>4 419</b>	<b>4 391</b>	<b>99,37</b>
10.2.0	Zar. soc. služ. - Denné centrá/staroba	182 367	74 975	74 910	86 610	91 694	105,87
10.4.0.3	Ďalšie soc. služby - rodina a deti	6 000	3 765	5 500	5 500	3 288	59,79
10.7.0	Soc. pomoc občanom v hmot.a soc. núdzi	15 780	18 140	2 760	5 729	9 811	171,25
10.9.0	Sociálne zabezp. inde neklasifikované	1 300	1 186	7 300	8 550	8 561	100,13
	<b>S p o l u :</b>	<b>4 359 784</b>	<b>3 988 218</b>	<b>4 137 714</b>	<b>4 570 570</b>	<b>4 362 390</b>	<b>95,45</b>
	<b>Školstvo - havárie, opravy, šk. programy *</b>	<b>112 853</b>	<b>255 786</b>	<b>110 000</b>	<b>40 795</b>	<b>17 965</b>	<b>44,04</b>
	<b>Školstvo s právnou subjektivitou *</b>	<b>3 909 765</b>	<b>4 291 433</b>	<b>4 388 580</b>	<b>4 511 359</b>	<b>5 000 776</b>	<b>110,85</b>
	<b>Školstvo - hmotná núdza</b>		<b>4 986</b>				
	DD Patria ( s opatrov. službou a noclah.)	1 295 976	1 311 123	1 362 730	1 375 230	1 365 774	99,31
	<b>BEŽNÉ VÝDAVKY SPOLU :</b>	<b>9 678 378</b>	<b>9 851 546</b>	<b>9 889 024</b>	<b>10 457 159</b>	<b>10 728 940</b>	<b>102,60</b>

## Hodnotenie výdavkových položiek bežného rozpočtu

### 01.1.1 Výdavky verejnej správy

Schválený, resp. upravený rozpočet na tejto kapitole bol vo výške 1 482 719 €, čerpanie rozpočtu 1 396 947 €, t.j. 94,22 % - né.

Vo vykazovaných výdavkoch sú zahrnuté aj výdavky spojené s preneseným výkonom štátnej správy na samosprávu, na ktoré mesto obdržalo dotácie v nasledovných výškach :

štátny fond rozvoja bývania	20 048 €
register obyvateľstva	4 942 €
metodika školstva	13 758 €
stavebný úrad	13 929 €
ochrana život. prostredia	1 401 €
voľby do NR SR	14 837 €
register adries	227 €

Niektoré dotácie sú kryté len čiastočne. Náklady spojené s vykonaním a zisťovaním výsledkov volieb do NR v roku 2016 sú plne hradené štátnym rozpočtom.

Ekon. klas.	Názov	Rok 2015	Rok 2016		
		čerpanie	rozpočet	čerpanie	% plnenia
610	Mzdy, platy, služobné príjmy a ostatné osob. vyrov.	576 102	626 800	616 514	98,36
620	Poistné a príspevok do poisťovní	244 647	261 171	253 808	97,18
630	Tovary a služby	431 704	565 790	487 567	86,17
	631 - cestovné náhrady	3 306	6 000	4 215	70,24
	632 - energie, voda a komunikácie	32 656	33 260	33 652	101,18
	633 - materiál	29 824	52 430	39 820	75,95
	634 - dopravné	13 454	21 100	16 639	78,86
	635 - rutinná a štandardná údržba	17 493	25 800	18 095	70,14
	636 - nájomné za nájom	39 219	60 412	54 900	90,88
	637 - služby	295 752	366 788	320 246	87,31
640	Bežné transfery	34 992	28 958	39 058	134,88
<b>S p o l u :</b>		<b>1 287 445</b>	<b>1 482 719</b>	<b>1 396 947</b>	<b>94,22</b>

#### 1/ Mzdové prostriedky

Mzdové prostriedky boli za sledované obdobie čerpané vo výške 616 514. €, čo činí plnenie na 98,36 %.

Čerpania finančných prostriedkov je v súlade s rozpočtom na rok 2016.

## **2/ Odvody**

Zákonná odvodová povinnosť.

## **3/ Cestovné náhrady**

Cestovné náhrady za sledované obdobie sú čerpané vo výške 4 215 €.

**Cestovné náhrady tuzemské** – tieto cestovné náhrady sa týkajú výdavkov pri účasti pracovníkov na rôznych seminároch a školeniach (ide v skutočnosti o 100 ks cestovných príkazov).

**Cestovné náhrady zahraničné** – čerpanie finančných prostriedkov zahŕňa ZPC vedenia mesta. V sledovanom období sa uskutočnili ZPC – Maďarsko, Mikulov, Chorvátsko (cesty do Mikulova sa uskutočnili aj v rámci projektu INTEREG, ktoré nie sú zatiaľ pokryté dotačným účtom).

## **4/ Energie**

Na položke energie sú vykazované zálohové platby za odber el. energie za bývalý archív na Školskej ulici ako i požiarna zbrojnica Nebojsa.

Platby za bývalý archív sa budú refundovať po dohode s nájomcom len k vyúčtovaciemu obdobiu.

Oddelenie naďalej využíva možnosť doručovania poštových zásielok alternatívnou formou, ktoré zabezpečuje zníženie nákladov. K miernemu prekročeniu na sledovanej položke prišlo pri poštových službách pri opakovanom doručovaní výmerov za KO ako i z dôvodu zvýšenia cien poštovného zo strany Slovenskej pošty.

## **5/ Materiál**

Za sledované obdobie sú výdavky čerpané v súlade so schváleným rozpočtom na rok 2016.

Oddelenie chod MsÚ zabezpečovalo maximálne hospodárne, čo sa prejavuje aj na plnení rozpočtu.

Zabezpečil sa nákup dvoch mobilných telefónnych prístrojov.

Na uvedenej položke sú sledované aj reprezentačné výdavky primátora mesta – obč. kuchynka,

Výdavky na vecné dary a kvety primátora - značnú časť čerpaných prostriedkov tvorí nákup kvetov (DC MDŽ, DD PATRIA, jubilanti DC, rôzne ofickálne návštevy primátora mesta).

Sú tu sledované výdavky na drobné vecné dary pri pracovných návštevách primátora a viceprimátora mesta. Na uvedenej položke sú aj výdavky spojené na občerstvenie počas volieb do NR SR, ktoré sú kryté štátnym rozpočtom ( fin. čiastka vo výške 767,24 €).

## **6/ Dopravné**

Za sledované obdobie bolo čerpanie finančných prostriedkov v súlade s upraveným rozpočtom na rok 2016.

Značnú časť výdavkov tvoria výdavky na poistenie motorových vozidiel MsÚ, emisná kontrola a STK ako i údržba vozového parku MsÚ Galanta, ktorý je už v tomto období zastaralý. Na uvedenej položke sú účtované výdavky spojené haváriou motorového vozidla (smetiarske).

## **7/ Rutinná a štandardná údržba**

Čerpanie finančných prostriedkov za sledované obdobie je čerpané v súlade s rozpočtom mesta.

Značnú časť tvoria výdavky na údržbu už zakúpených softvérov, ako i údržba fotokopírovacích

strojov. V uvedenom účtovnom období sa zabezpečila údržba PZ Nebojsa, výmena podláh v niektorých kanceláriách ako i stavebné práce spojené s haváriou motorového vozidla (smetiarske).

#### 8/ Nájomné za nájom

Na sledovanej položke sú zachytené výdavky spojené s prenájmom pozemkov (dľa zmlúv), prenájmom P.O.BOX-u pre potreby MsÚ Galanta, v revidovanom období prišlo k dohode o usporiadaní záväzkov (Popovič, JUDr. Zuzák). Uvedená položka zachytáva výdavky za ubytovanie detí (Mikulov, Srbsko) v mesiaci december 2016 vo výške 3 053,70 € dotované z financií od spoločnosti SAMSUNG.

#### 9/ Služby

Čerpanie finančných prostriedkov za sledované obdobie je v súlade s rozpočtom mesta na rok 2016. Položka zahŕňa zálohové platby správcovi budovy, správcovi siete, odmenu mandatárovi a hlavnému architektovi (Ien za XII./2015). Sú tu zahrnuté výdavky na nákup propagačných predmetov – inzeráty, tiež poistné nehnuteľného a hnutelného majetku mesta. Ďalšie výdavky tvoria poplatky bankám, nákup stravovacích poukážok a e-kolkov, tvorba SF. Patrí sem aj poplatok za KO za zamestnancov MsÚ Galanta ako aj zálohové platby za činnosť SÚ za rok 2016 a doplatok vyúčtovania za činnosť SÚ za rok 2015 vo výške 24 000 €. Na uvedenej položke sú sledované aj výdavky reprezentačného charakteru, ktoré mesto zabezpečuje prostredníctvom cateringovej spoločnosti, resp. reštauračných zariadení. Na uvedenom účte sú evidované výdavky na nákup vstupeniiek pre deti, ktoré navštívili mesto Galanta v mesiaci december 2016 vo výške 863,00 €, tieto výdavky sú dotované z financií od spoločnosti SAMSUNG.

Na uvedenej položke sú účtované aj vrátené nevyčerpané prostriedky poskytnuté štátom vo výške 2 001,00 € (Voľby NR SR) ako i vratky DD Patria, vecné bremeno (ZEDOKA), nespotrebovaná dotácia na prenesený výkon štátnej správy – ŠFRB ako aj nákup darčkových poukážok pre zamestnancov mesta.

#### 10/ Bežné transfery

Uvedená položka zahŕňa výdavky spojené s členstvom mesta Galanta v rôznych záujmových a iných združeníach v tuzemsku. ( RVC Trnava a Nitra, ZMOS SR, ZRC Galantsko, ako i ZMO GA-SA, klaster CR a elektronický klaster, Asociácia prednostov, Krízový fond TTSK, príspevok pre HaZZ Galanta).

### 01.3.3 Iné všeobecné služby ( matričný úrad )

Ekón. klas.	Názov	Rok 2015 čerpanie	Rok 2016		
			rozpočet	čerpanie	% plnenia
610	Mzdy, platy, služobné príjmy a ostatné osob. vyrov.	24 276,00	22 449	21 698,00	96,65
620	Poistné a príspevok do poisťovní	8 718,00	8 561	7 781,00	90,89
630	Tovary a služby	7 228,00	7 850	8 081,00	102,94
640	Transfery	0,00	1 643	8,00	0,49
<b>Spolu :</b>		<b>40 222</b>	<b>40 503</b>	<b>37 568</b>	<b>92,75</b>

Rozpočet vo výške 41 503 € bol zostavený na vykrytie nákladov spojených s výkonom matričného úradu. Skutočné čerpanie nákladov na matričnú činnosť za sledované obdobie je vo výške 37 508 €.

Tieto náklady sú v plnej miere pokryté dotáciou zo ŠR.

Výška dotácie na prenesený výkon štátnej správy na úseku vedenia matrik na rok 2016 vo výške 44 929,75 € . Uvedené finančné prostriedky sú použité na matričnú činnosť v plnej výške.

### 01.7.0 Transakcie verejného dlhu

Rozpočet na rok 2016 vo výške 54 936 € je určený na splácanie istín a úrokov z úverov, ktorými je mesto zaťažené.

Splátky úrokov sú bežnými výdavkami a splátky istín patria do výdavkových finančných operácií.

Úver	800- splátky istín		651 - splátky úrokov	
	rozpočet	čerpanie	rozpočet	čerpanie
ŠFRB - sociálne byty ul. Hodská 1645	16 730	16 730	809	809
Uni Credit bank - kontokorentný účet	0	0	150	708
Prima Banka a.s. - CMZ	19 884	19 884	3 000	2 245
VÚB a.s. - neogotický kaštieľ a CMZ	8 380	8 188	150	21
Splácanie fin.prenájmu (Autoplatchty Vajda)	5 833	5 833,00		
Poskyt. nenávratná fin. výpomoc pre Galandiu	218 052	218 052,00		
<b>S p o l u :</b>	<b>268 879</b>	<b>268 687</b>	<b>4 109</b>	<b>3 783</b>

### 01.8.0 Transfery všeobecnej povahy medzi rôznymi úrovňami verejnej správy

Na tejto kapitole výdavkov sa evidujú transfery - dotácie na činnosť príspevkových organizácií v pôsobnosti mesta. Mesto poskytlo svojim príspevkovým organizáciám v r. 2016 dotácie na bežné ale i kapitálové výdavky ( len pre SŠZ ). Pre MsKS, SŠZ a TsMG boli tieto zaslané v plnej výške podľa schváleného, resp. upraveného rozpočtu.

Všetky transfery boli zúčtované v zmysle zákona 523/2004 Z.z. o rozpočtových pravidlách vo verejnej správe.

Názov príspevkovej organizácie	Rok 2015	Rok 2016		
	čerpanie	schválený r.	upravený r.	čerpanie
<b>Mestské kultúrne stredisko</b>	<b>285 740</b>	<b>301 365</b>	<b>320 244</b>	<b>320 244</b>
<b>Technické služby mesta Galanta</b>	<b>1 049 962</b>	<b>1 044 048</b>	<b>1 085 348</b>	<b>1 085 348</b>
z toho : príspevok na prevádzkovú činnosť	460 355	454 441	475 694	475 694
príspevok na odpady	589 607	589 607	609 654	609 654
účelové príspevky	0	0	0	0
<b>Správa športových zariadení</b>	<b>137 532</b>	<b>146 790</b>	<b>146 790</b>	<b>146 790</b>
<b>S p o l u :</b>	<b>1 473 234</b>	<b>1 492 203</b>	<b>1 552 382</b>	<b>1 552 382</b>

### 03.1.0 Policajné služby - Mestská polícia

Ekón. klas.	Názov	Rok 2015	Rok 2016		
		čerpanie	rozpočet	čerpanie	% plnenia
610	Mzdy, platy, služobné príjmy a ostatné osob. vyrov.	198 191	221 700	219 515	99,01
620	Poistné a príspevok do poisťovní	72 826	81 900	80 640	98,46
630	Tovary a služby	52 797	60 250	52 018	86,34
	631 - cestovné náhrady	862	900	309	34,30
	632 - energie, voda a komunikácie	7 206	9 600	8 277	86,22
	633 - materiál	13 547	13 500	12 577	93,16
	634 - dopravné	12 199	14 500	10 500	72,42
	635 - rutinná a štandardná údržba	2 927	4 000	3 987	99,68
	637 - služby	16 056	17 750	16 368	92,21
640	Bežné transfery	2 077	100	1 492	1 491,86
<b>Spolu :</b>		<b>325 891</b>	<b>363 950</b>	<b>353 666</b>	<b>97,17</b>

Rozpočtované bežné výdavky vo výške 363 950 € určené na krytie nákladov výkonu mestskej polície boli čerpané vo výške 353 666 €, čo predstavuje 97,17 % - né plnenie.

Mzdové výdavky - čerpané v sume 219 515,46 € celkom na 99 %.

Rozpočtované prostriedky boli schválené na zabezpečenie služieb na útvare mestskej polície. Rannú aj nočnú službu zabezpečovali celkom 6 príslušníci v ranej aj v nočnej smene nasledovne (1 operačný na základni MsP a 2 členná hliadka MsP v teréne).

Od mája 2016 je jeden príslušník dlhodobo práceneschopný, z uvedeného dôvodu nebolo možné postaviť trojčlennú hliadku, nakoľko niektorí príslušníci mali už vopred rezervovaný termín dovolení v letných mesiacoch na Slovensku, ako aj v zahraničí.

Odvody do poisťovní boli čerpané v sume 80 640,14 € celkom na 98,5 %. Čerpanie odvodov nadväzuje na čerpanie mzdových prostriedkov.

Cestovné - čerpané v sume 308,70 € celkom na 34,3 %, príslušníci sa zúčastnili streleckého turnaja v Mikulove v Českej republike. Ďalej bolo hradené cestovné pri účasti na seminári Cestovné náhrady v praxi, ktoré organizuje Združenie obcí - regionálne vzdelávacie centrum samosprávy v Nitre. Náčelník spolu so zástupcom sa zúčastnili seminára Združenia náčelníkov obecných a mestských polícií v Tatranskej Štrbe.

Energie a komunikácie - čerpané v sume 8 277,32 € na 86,2 %, uvedená položka nebola prekročená. Z uvedenej položky sú čerpané zálohy na energiu, plyn, pevnú linku, mobilné telefóny, internet, ako aj na koncesionárske poplatky.

Materiál - čerpaný vo výške 12 577,21 € na 93,2 %. Z uvedenej položky boli zakúpené čistiace potreby a kancelárske potreby, tonery do tlačiarní a iný nevyhnutný spotrebný materiál na bezproblémovú prevádzku MsP. Výstrojnú súčasti príslušníkov, boli šité na mieru ako aj nákup špeciálnej techniky rádiostaníc, PC a ostatného

materiálu, ako sú slzotvorný sprej, puzdrá, taktické rukavice, reflexné prvky.

Dopravné - čerpané v sume 10 500,38 € na 72,4 %, doteraz čerpané prostriedky hlavne na pohonné hmoty, povinné a havarijné poistenie vozidiel, ako aj na opravu a údržbu služobných motorových vozidiel MsP Chevrolet Orlando a Opel Meriva.

Opravy a údržba - čerpané na 3 987,38 € na 99,7 %, týka sa opravy a údržby rádiostaníc, kamerového systému a počítačov, oprava a výmena vodovodných batérií v sociálnych zariadeniach MsP.

Služby - čerpané v sume 16 367,51 € na 92,2 %, čerpané hlavne na školenie príslušníkov ako použiť externý defibrilátor v praxi, poplatky za rádiostanice, stravné zamestnancov, poistné, soc.fond, dohodu za upratovanie na útvare MsP.

640 - Bežné transfery - hradený členský príspevok pre Združenie náčelníkov obecných a mestských polícii v rozpčítovanej sume 100 €, zvyšné výdavky predstavujú nemocenské dávky počas PN.

#### 04.1.1 Všeobecná ekonomická a obchodná činnosť

Predstavuje výdavky súvisiace s uskutočnením XXXII. ročníka Galantských trhov, Vianočných trhov a organizovanie Silvestra prostredníctvom Mestského úradu. Čerpanie predstavuje 104,75 %.

Rozdiel vo výške 3 211,99 € a zahŕňa refundáciu vo výške 20 % z poplatku za predajné miesto, schváleného MsZ v rámci Organizačno-technického a finančného zabezpečenia XXXII. ročníka GT.

V rozpočte na GT je aj transfer SESK vo výške 6 000 € na prevádzku klziska. Rozdiel vo výške 943 € zahŕňa čerpanie z dôvodu preplatenia faktúr z Vianočných trhov z roku 2015.

Ekón. klas.	Názov	Rok 2015	Rok 2016		
		čerpanie	rozpočet	čerpanie	% plnenia
600	Výdavky na XXXII roč. Galant. trhov, Vian. trhy a Silvester	74 083,00	87 500	91 655,00	104,75

#### 04.5.1 Cestná doprava

Ekón. klas.	Názov	Rok 2015	Rok 2016		
		čerpanie	rozpočet	čerpanie	% plnenia
635006	Oprava miestnych komunikácií	39 980	60 000	59 854	99,76
635006	Dopravné značenie	23 000	42 000	42 000	100,00
644001	Podpora prevádzky MHD	55 000	81 549	81 549	100,00
637004	Odtok povrchovej vody (dažd'.voda z MK do kanalizácie)	125 136	150 000	139 563	93,04
<b>S p o l u :</b>		<b>243 116</b>	<b>333 549</b>	<b>322 966</b>	<b>96,83</b>

Z rozpočtu na opravy miestnych komunikácií sa čerpali finančné prostriedky na opravu zábradlia na Šafárikovej ulici, opravu výtlkov v meste Galanta a mestských častí po zimnej údržbe katiónovou emulziou, oprava

komunikácie na Terezov, oprava prepadu chodníka na ul. J.M.Petzvala, oprava parkoviska na ul. Parkovej, komplexná oprava smerového oblúku pri DD Patria, oprava parkoviska pri MsÚ, vyštrkovanie parkovísk na Clemetisových Sadoch za bytovým domom č. 905, na Námestí detí, prečistenie odtokového priepustu v mestskej časti Nebojsa.

Dopravné značenie - rozpočet 42 000 €, čerpané na 100 %. Finančné prostriedky boli čerpané na doplnenie dopravného zrkadla na ul. Šafárikovej, v mestskej časti Javorinka, výmena poškodených dopravných značení na sídlisku Revolučná štvrť, osadenie dopravných značení na Kolónii, 17 000 € bolo čerpaných na vyznačovanie cyklotrás na ul. Hlavnej a Bratislavskej, 8 093 € bolo čerpaných na obnovu vodorovného značenia na miestnych komunikáciách vrátane priechodov pre chodcov.

Podpora prevádzky MHD - rozpočet 81 549 €, čerpanie 100 % v zmysle zmluvného vzťahu medzi mestom Galanta a SAD Dunajská Streda a. s..

Odtok dažďovej vody z povrchu miestnych komunikácií - čerpanie v súlade s vyúčtovaním ZVS a.s. v zmysle platnej zmluvy pre rok 2016.

### 04.7.3 Cestovný ruch

Ekón. klas.	Názov	Rok 2015 čerpanie	Rok 2016		
			rozpočet	čerpanie	% plnenia
631	Cestovné náhrady	300	1 200	1 036	86,33
635	Údržba mestského informačného systému	1 000	4 500	4 205	93,44
637	Propagácia, reklama, inzercia	3 700	8 000	7 987	99,84
637	Maketa starej Galanty	3 000	2 000	0	0,00
637	Repre. výdavky, Po stopách Esterházyovcov	0	2 300	2 173	94,47
633	Označenie cyklotrás, vyhotovenie PD	0	7 800	2 800	35,90
<b>S p o l u :</b>		<b>8 000</b>	<b>25 800</b>	<b>18 201</b>	<b>70,55</b>

Tuzemské a zahraničné pracovné cesty, čerpanie na 86,33 %.

Z tejto kapitoly sa v I. polroku čerpali finančné prostriedky na pracovné cesty spojené s výstavami cestovného ruchu v Bratislave, Prahe a v Trenčíne, na cestovné náklady spojené s prezentáciou Esterházyovcov na STU v Bratislave a pracovnou cestou pána Zs. Takáča, Mgr. Bira a P.Eliáša v Szekszárde, kde sa konalo rokovanie s primátorom a zástupcami mesta Szekszárd, za účelom riešenia projektu v oblasti rozvoja obchodu, služieb a CR. V II.polroku 2016 sa čerpali finančné prostriedky na pracovné cesty spojené so zájazdmi "Po stopách rodiny Esterházy", čiastka 126 € bola použitá počas ukážkovej cesty koncom augusta ako náhrady pre 4-och zamestnancov MsÚ a zvyšná suma 466,32 € bola využitá na krytie cestovných nákladov ZPC počas 6-tich zájazdov pre Mgr. Slávikovú a Zs. Takáča.

Údržba MIS - čerpanie na 93,44 %. Suma 4 205 € bola čerpaná v II. polroku na úpravu mestského informačno-navigačného systému v meste. Úpravu realizovala spoločnosť ARD System zo Žiliny.

Propagácia, reklama, inzercia - čerpanie 99,84 % - né.

V I. polroku bolo čerpaných 72 € na spracovanie grafického návrhu brožúry o meste "Galanta - rodisko Esterházyovcov", ktoré boli následne sponzorsky vytlačené v spolupráci so združením CR Galantsko a použité na výstavách CR. Ďalej boli finančné prostriedky čerpané na grafický návrh letáku o Galante, úhradu spoluúčasti v stánku TTSK na výstavách CR v Bratislave, Prahe a v Trenčíne, úhradu predfaktúry za propagáciu mesta v publikácii "Dolné Považie z neba" a úhradu darčkových predmetov - mestských suvenírov vyhotovených spoločnosťou Finery Decor s.r.o.

V II. polroku boli použité na propagáciu v publikáciách Spectacular Slovakia, Dolné Považie z neba - II. časť platby, Cestovný lexikón a Cestovný informátor. Z tejto kapitoly boli uhradené faktúry za propagačné materiály a suveníry použité počas Galantských trhov - stojany na perá, šálky s logom GA-LM, v hodnote 1 198,80 € bol zhotovený krátky film Cyklopotulky Galanta. Za 160 € boli zakúpené dva obrazy neogotického kaštieľa od pána Kohúta, ktoré boli darované riaditeľovi Nadácie Esterházy, Dr. Ottrubayovi, počas návštevy Eisenstadtu. Z 2 000 € vyčlenených na propagáciu poznávacích zájazdov bolo použitých 1 991,79 € na tlač propagačných materiálov, pracovných zošitov, kúpu pier a menovíes so šnúrkami s potlačou loga mesta Galanta a názvu zájazdov. Suma 72 € - použitá na tlač plagátov k podujatiam zapálenia 4 adventných sviečok na adventnom venci pred MsÚ a zvyšná čiastka bola použitá na zakúpenie reklamných predmetov (kľúčenky, magnetky).

Konferencia/zájazdy Esterházy - z tejto sumy bolo 700 € presunutých na úhradu cestovných nákladov a zo zvyšných 2 300 € bolo čerpaných 2 172,90 € na obedy účastníkov poznávacích zájazdov.

Vyznačenie turistických trás - čerpanie 2 800,32 €, 35,90 %-né.

Finančné prostriedky boli použité na spracovanie projektovej dokumentácie na vyznačenie cykloturistických trás.

Maketa starej Galanty - čerpanie 0 %, nakoľko zmluva so zhotoviteľom bola podpísaná až v roku 2017.

### 05.1.0 Nakladanie s odpadmi

Ekon. klas.	Názov	Rok 2015	Rok 2016		
		čerpanie	rozpočet	čerpanie	% plnenia
633004	Nákup zberných nádob, podpora separ. zberu	9 972	28 295	9 854	34,83
633006	Všeobecný materiál - Enviromentálna výchova	1 039	306	306	100,00
637004	Tlač letákov, propagačných brožúr, inf. tabúl'	2 000	2 000	998	49,90
637004	Aktual. pasportu verej. zelene, rezerva na nepredvíd.	2 000	2 000	948	47,40
637004	Tlač letákov z ENVI		500	0	0,00
	<b>Spolu:</b>	<b>15 011</b>	<b>33 101</b>	<b>12 106</b>	<b>36,57</b>

Nákup zberných nádob - rozpočet bol vyčerpaný na 34,83 %. Finančné prostriedky slúžili na nákup kontajnerov, betónových košov a na nákup košov na triedený zber do budovy MsÚ.

Zvyšné finančné prostriedky budú použité v roku 2017.

Enviromentálna výchova - čerpanie 100%, finančné prostriedky boli použité na tlač harmonogramu zberu KO.

Tlač letákov, propagačných brožúr a informačných tabúl' - finančné prostriedky boli využité na tlač letákov na zber objemných odpadov v jarnom a jesennom období v roku 2016 a nálepky na zberné nádoby.

Aktualizácia passportu, rezerva mesta na nepredvídané práce - čerpanie vo výške 948 € na nepredvídané práce, aktualizácia passportu nebola realizovaná, nakoľko sa bude komplexne robiť v roku 2017.

### 05.6.0 Ochrana životného prostredia

Rozpočet vo výške 2 500 € na účely celoplošnej deratizácie mesta bol čerpaný vo výške 1 867 €.

Prostriedky vyčlenené na reguláciu populácie túlavých zvierat boli čerpané vo výške 1 000 € v zmysle zmluvy.

Nákup sáčkov pre chovateľov psov - čerpanie vo výške 1 961 €.

### 06.3.0 Zásobovanie vodou

Výdavky schválené rozpočtom vo výške 2 650 € boli čerpané len na zmluvné platby za vodné a stočné voči ZVS a.s. - 27 €. Finančné prostriedky sa použili aj na čistenie kanalizácie v majetku mesta - prípojka fontány na Mierovom námestí, prečistenie uličného vpustu s napojením na kanalizáciu na ul. Esterházyovcov pred Strednou školou technickou.

### 06.4.0 Verejné osvetlenie

Ekon. klas.	Názov	Rok 2015 čerpanie	Rok 2016		
			rozpočet	čerpanie	% plnenia
632001	Spotreba elektrickej energie - VO	96 506	105 000	96 918	92,30
635006	Opravy a údržba VO	42 416	65 500	65 500	100,00
<b>Spolu:</b>		<b>138 922</b>	<b>170 500</b>	<b>162 418</b>	<b>95,26</b>

Finančné prostriedky boli čerpané na základe zálohových platieb a odpočtov reálnej spotreby elektrickej energie dodávanej do siete verejného osvetlenia v zmysle platnej zmluvy, zároveň boli použité finančné prostriedky na vyúčtovanie spotreby elektrickej energie za rok 2015.

Na údržbu verejného osvetlenia sa použilo a priebežne čerpalo z rozpočtu na rok 2016 v zmysle platnej zmluvy na bežnú údržbu siete verejného osvetlenia, opravu havarijného stavu na stĺpoch verejného osvetlenia a kumuláciu finančných prostriedkov na cyklickú výmenu žiaroviek.

### 08.1.0 Rekreačné a športové služby

Športovým klubom sa finančné dotácie na ich činnosť poskytli priebežne, v súlade s VZN č. 1/2007

a v zmysle odporúčania Komisie športu, telesnej výchovy a mládeže MsZ nasledovne :

Text		Rok 2015	Rok 2015		
		čerpanie	rozpočet	čerpanie	% plnenia
642001	FC Slovan	50 000	100 000	100 000	100,00
642001	Ostatné športové kluby	81 500	62 000	61 984	99,97
ŠK Arkádia 12 000 €, Boxing club 3 000 €, TJ Olympia 5 000 €, KKaST 1 200 €, Tenisový klub Slovan 5 000 €, Mestský kolkár. klub 5 500 €, TJ Slovan - mestská časť Hody 3 000 €, Interliga 2 500 €, Modelársky klub Delfin 400 €, KO BOX club 8 000 €, Miestna akčná skupina Galanta 200 €, Box. klub Tvrdá päšť 3 000 €, OZ Footbalandia 1 000 €, Hanza HK 600 €, TJ Gasto 6 000 €, Gymnázium - plaváreň 2 000 €, Basketball club JUNIOR 3 000 €, Klub priateľov turistiky 200 €, rezerva 384 €					
637	Športové súťaže organizované MsÚ	7 377	10 000	9 707	97,07
633	Športové dresy pre žiakov ZŠ		2 500	2 500	100,00
<b>Spolu :</b>		<b>131 500</b>	<b>174 500</b>	<b>174 191</b>	<b>99,82</b>

V roku 2016 bolo na organizovanie športových súťaží vyčlenených 10 000 € (Beh Galantou 6 800 €, "O pohár mesta Galanta" 1 200 €, Cyklojazda 500 €, Do školy bezpečne 700 €). Čerpanie sa uskutočnilo vo výške 9 707 € nasledovne: Beh Galantou 6 751 € + 300 € z grantu TTSK, "O pohár mesta Galanta" 659 €, Caklojazda 499 €, ETM 799 €, Do školy bezpečne 699 €.

#### 08.2.0.7 Pamiatková starostlivosť

Text		Rok 2015	Rok 2016		
		čerpanie	rozpočet	čerpanie	% plnenia
633	Všeobecný materiál	0	0	274	
630	Reštaurovanie pohreb. neogotickej kaplnky	7 000	6 800	6 800	100,00
635	Reštaur. pamät. SNP - 70. výr. ukonč. 2 sv. vojny	950	0	0	
635	Reštaur. sochy "Matka s dieťaťom" pri kostole	2 250	0	0	
635	Oprava schodov k soche Sv. Trojice v Hodoch	0	3 000	0	0,00
642001	Účelová dotácia n.f. Pro Renovatione	1 500	1 500	1 500	100,00
635	Údržba vojnových hrobov	972	0	1 036	
<b>Spolu :</b>		<b>12 672</b>	<b>11 300</b>	<b>9 610</b>	<b>85,04</b>
Mimorozp. zdroj - transfer na voj. hroby vo výške 1 036 €					

Prostriedky na V. etapu reštaurovania pohrebnej kaplnky boli čerpané v celkovej rozpočtovanej výške. Účelová dotácia pre n.f. Pro Renovatione bola použitá na I. etapu záchrany pamiatky, a to kamenného kríža pri pohrebnej kaplnke na starom cintoríne v Galante. Prostriedky na opravu schodov k soche Sv. Trojice v Hodoch neboli v roku 2016 čerpané, oprava sa uskutoční až v roku 2017.

### 08.2.0.9 Ostatné kultúrne služby

Text		Rok 2015	Rok 2016		
		čerpanie	rozpočet	čerpanie	% plnenia
642001	Finančná podpora pre kult. aktivity a inštitúcie	19 050	50 150	41 417	82,59
	OZ Templars 4 750 €, Spevokol Z.Kodálya 2 500 €, Dom Matice slovenskej 3 200 €, ZUŠ J. Haydna 2 300 €, Vlastivedné múzeum 917 €, Rod.združ. pri ZŠ Z.Kodálya 3 500 €, ZO Csemadok 1 800 €, ZUŠ výtvarná 500 €, DSS pre deti a dospelých 1 500 €, Galantská knižnica 500 €, Fotoklub pri MsKS 400 €, Tanečný súbor CALMA 3 000 €, Spolok slovákov z MR 1 700 €, OZ Shalom 450 €, Tanečný súbor CLIS 3 000 €, Galantské osvetové stredisko 1 300 €, Dychový súbor Galanta 3 000 €, OZ Priatelia Kuby 1 000 €, OZ Hody 700 €, SPMARK Slovenska 900 €, OV Csemadok 1 000 €, MO Matice slovenskej 800 €, Združenie maďarských rodičov 700 €, OZ Myšlienka 2 000 €				
642002	Finančná podpora pre kult. aktivity a inštitúcie CVČ Spektrum 350 €, MsKS 3 630 €	5 950	4 150	3 980	95,90
620	Odvody do poisťovní	457	0	318	
633	Všeobecný materiál, reprezentačné	730	12 100	5 857	48,41
637	Všeobecné služby, kultúrne programy	5 647	10 000	11 849	118,49
637027	Odmeny na základe dohôd	2 031	0	1 996	
637036	Reprezentačné výdavky	1 015	2 500	2 194	87,75
<b>Spolu :</b>		<b>34 880</b>	<b>78 900</b>	<b>67 610</b>	<b>85,69</b>

Kultúrnym inštitúciám sa v roku 2016 poskytli finančné dotácie na plánované kultúrne podujatia v súlade s uvedenou tabuľkou. Do tejto kapitoly patria aj výdavky v súvislosti so slávnostnými oslavami 725. výročia mestskej časti Hody v celkovej výške 3 862 €. Súčasťou sú aj výdavky na kalendár kultúrnych podujatí a upomienkové predmety pri príležitosti 780. výročia mesta Galanta spolu v hodnote 5 271 €.

### 08.3.0 Vysielacie a vydavateľské služby

Text		Rok 2015	Rok 2016		
		čerpanie	rozpočet	čerpanie	% plnenia
600	Vydávanie GN a GÚ	41 258	2 604	4 647	178,46
630	Údržba miest.rozhlasu + popl. SOZA a Slovgram	1 425	1 600	974	60,88
637	RTV Krea - propagácia, reklama, inzercia	0	22 000	0	0,00
<b>Spolu :</b>		<b>42 683</b>	<b>26 204</b>	<b>5 621</b>	<b>21,45</b>

Zmluva z RTV Krea nebola uzavretá, preto nedošlo v roku 2016 k čerpaniu rozpočtu. Finančné prostriedky na

údržbu miestneho rozhlasu a poplatky SOZA a Slovgram boli čerpané spolu na 60,88 %. Výdavky súvisiace s vydávaním 3-och čísel GN/GÚ sú vo výške 4 647 €. Príjem mimoorozpočtových zdrojov určených na vydávanie GN/GÚ bol spolu vo výške 3 854 €. V roku 2016 boli z tejto položky hradené aj výdavky súvisiace s vydávaním GN/GÚ z roku 2015.

#### 08.4.0 Náboženské a iné spoločenské služby

Text	Rok 2015	Rok 2016		
	čerpanie	rozpočet	čerpanie	% plnenia
624007 Finančné podpory cirkvám	3 000	1 500	1 500	100,00
<b>Spolu :</b>	<b>3 000</b>	<b>1 500</b>	<b>1 500</b>	<b>100,00</b>

Finančné prostriedky boli použité na výmenu dverí a okien na evanjelickom kostole v Galante.

#### 09. Vzdelávanie - školstvo

Čerpanie rozpočtu na kapitole školstva je samostatnou časťou - **Analýza hospodárenia školstva.**

V tejto časti sú hodnotené aj výdavky na protidrogovú činnosť, výdavky na školské programy, na opravy školských objektov, riešenie havarijných stavov.

Nakoľko v čase schvaľovania rozpočtu nie je známe, ktorej škole sa koľko finančných prostriedkov v priebehu roka prizná, tieto financie sú schválené v rozpočte mesta, avšak ich čerpanie je súčasťou výdavkovej časti rozpočtu škôl - rozpočtových organizácií v zriaďovateľskej pôsobnosti mesta.

Preto sú tieto prostriedky vo výraznej časti súčasťou rozpočtu škôl.

#### 10.2.0.1 Zariadenia sociálnych služieb - denné centrá

Text	Rok 2015	Rok 2016		
	čerpanie	rozpočet	čerpanie	% plnenia
Elektrická energia, tepelná energia, vodné - stočné	10 113	15 800	13 478	85,30
Telekomunikačné služby a koncesionársky poplatok	1 422	2 200	1 928	87,64
Interiérové vybavenie	2 943	3 000	2 979	99,29
Údržba a oprava budov, zariad. + udrž. verejnej zelene	28 485	31 000	30 822	99,43
Všeobecné služby - revízie, čistenie, pranie	344	1 400	1 226	87,57
Poistenie budov	411	450	411	91,33
Výdavky na odmeny upratovačiek	3 810	4 250	3 302	77,69
Poistné - odvody do poisťovní, úrazové poistenie	753	830	645	77,71
Všeobecný materiál - čistiace prostriedky	645	1 500	1 476	98,40
Prevádzkové stroje, prístroje a zariadenia	0	1 400	1 400	100,00
Skvalitnenie života seniorov - doprava	1 500	2 080	1 929	92,74
<b>Spolu :</b>	<b>50 426</b>	<b>63 910</b>	<b>59 597</b>	<b>93,25</b>

Výdavkové položky rozpočtu sú čerpané v súlade so rozpočtom na rok 2016.

Celkové čerpanie výdavkov na kapitole denných centier je vo výške 59 597 €, t.j. 93,25 % - né.

### 10.2.0.2 Ďalšie sociálne služby - staroba

Text	Rok 2015	Rok 2016		
	čerpanie	rozpočet	čerpanie	% plnenia
Stravovanie dôchodcov	22 862	18 000	30 921	171,78
Jednorazová sociálna pomoc pre dôchodcov	450	2 500	300	12,00
Príspevok na stravovanie	366	600	225	37,50
Lekárska posudková činnosť	420	600	651	108,50
<b>Spolu:</b>	<b>24 098</b>	<b>21 700</b>	<b>32 097</b>	<b>147,91</b>

Rozpočet bol pri stravovaní pre sociálne odchádzajúcich obyvateľov v roku 2016 prekročený o 71,78 %. Stravovanie sa zabezpečuje cez Strednú školu obchodu a služieb pre 98 sociálne odkázaných obyvateľov a pre DD Patria, pre 30 sociálne odkázaných obyvateľov. Z celkového počtu stravníkov sa peňažný príspevok na stravovanie poskytuje sociálne odkázaným obyvateľom. Položka bola prekročená z dôvodu nárastu soc. odkázaných obyvateľov (stravníkov). Nákup stravných lístkov zakúpených v pokladni MsÚ je následne refundovaný faktúrou zo SŠOaS v Galante.

Jednorazový peňažný príspevok sociálne odkázaným obyvateľom sa v roku 2016 poskytol 10 obyvateľom v celkovej výške 300 €.

Lekárska posudková činnosť - v r. 2016 bolo vydaných 93 zdravotných posudkov pre obyvateľov.

### 10.4.0.3 Soc. služby pre rodiny s nezaopatrenými deťmi

Text	Rok 2015	Rok 2016		
	čerpanie	rozpočet	čerpanie	% plnenia
Jednorazové peňažné dávky pre rodiny s nezaopatr. deťmi	1 840	3 500	1 330	38,00
Zákonná kuratela detí	796	2 000	829	41,45
Vyplatené rodinné prídavky - mimorozpočt. zdroj	1 129		1 129	
<b>Spolu:</b>	<b>3 765</b>	<b>5 500</b>	<b>3 288</b>	<b>59,78</b>

V roku 2016 sa poskytol jednorazový peňažný príspevok pre 19 detí. Príspevok je účelový a rodič ho použije na úhradu výdavkov na ošatenie, zakúpenie školských potrieb, vybavenie detí do tábora, do školy v prírode, na lyžiarsky výcvik, na úhradu mimoriadnych liečebných nákladov dieťaťa, na lieky alebo zdravotné pomôcky pre dieťa. Rozpočet bol čerpaný na 38 %.

Z položky zákonná kuratela detí boli čerpané finančné prostriedky vo výške 829 € na tvorbu úspor pre jedno dieťa v ústavnej starostlivosti.

Vyplatené rodinné prídavky pre deti zanedbávajúce povinnú školskú dochádzku boli vo výške 1 129 €, tieto mesto obdržalo z ÚPSVaR a následne zabezpečilo ich vyplatenie dotknutým rodinám.

### 10.7.0 Sociálna pomoc občanom v hmotnej a soc. núdzi

Text	Rok 2015 čerpanie	Rok 2016		
		rozpočet	čerpanie	% plnenia
Pre občanov v hmot. núdzi - neprispôsobiví občania	40	260	20	7,69
Výdavky na pohreby osamelých občanov	909	2500	370	14,80
Pre občanov v hmot. núdzi - prostr. ÚPSVaR	739		62	
<b>S p o l u:</b>	<b>1 688</b>	<b>2 760</b>	<b>452</b>	<b>16,38</b>
<b>Výdavky - projekt "Terénna sociálna práca - pomoc.."</b>	<b>16 452</b>	<b>2 969</b>	<b>9 359</b>	<b>315,22</b>
<b>S p o l u:</b>	<b>18 140</b>	<b>5 729</b>	<b>9 811</b>	<b>171,25</b>
Mimorozp.zdroj - z ÚPSVaR - dávky v HN - 739 €				
Mimorozp. zdroj - projekt "Terénna ..." príjem 15 619 €				

Sociálna pomoc občanom v hmotnej núdzi (nesprispôsobiví občania) sa poskytol jednému obyvateľovi mesta Galanta.

Výdavky na pohreby osamelých občanov v roku 2016 poskytlo mesto Galanta na jeden pohreb v celkovej výške 370,33 €.

### 10.9.0 Sociálne služby inde neklasifikované

Text	Rok 2015 čerpanie	Rok 2016		
		rozpočet	čerpanie	% plnenia
Dávky v hot. obeť. požiarov, zápl., zemetr., iných živ. udal.	404	1500	1 343	89,53
Všeobecné služby - sociálne, odmeny - sociálne	782	7050	7 218	102,38
<b>S p o l u:</b>	<b>1 186</b>	<b>8 550</b>	<b>8 561</b>	<b>100,13</b>

Sociálne zabezpečenie inde neklasifikované v roku 2016 sa poskytlo 8 obyvateľom mesta Galanta na zabezpečenie nevyhnutných podmienok na uspokojovanie základných životných potrieb.

Uskutočnil sa jeden počítačový kurz a jeden kurz anglického jazyka. Z tejto položky bola čerpaná mzda lektorov a náklady s tým spojené.

V roku 2016 sa uskutočnili podujatia Mesiac úcty k starším (255 jubilantov), Darcovnia krvi (8 darcov krvi), z kapitoly bolo čerpaných 3 839 €.

**Oddelenie spoločenských služieb MsÚ Galanta**

***ANALÝZA HOSPODÁRENIA***

***za rok 2016***

***Školstvo***

## Analýza hospodárenia za rok 2016 - školstvo (finančné prostriedky sa uvádzajú v celých eurách)

**Financovanie základných škôl** (okrem školských jedální a školských klubov detí) je postavené na normatívnom princípe. Z rozpočtovej kapitoly Ministerstva školstva, vedy, výskumu a športu SR (ďalej len „MŠVVaŠ SR“) sú financované základné školy podľa počtu žiakov, personálnej a ekonomickej náročnosti výchovno-vzdelávacieho procesu. Okresný úrad v Trnava (ďalej len „OÚ“) na základe rozdelenia finančných prostriedkov MŠVVaŠ SR poukazuje preddavok bežných výdavkov na **prenesené kompetencie** pre školy na účet mesta zriadený zvlášť pre účely školstva.

Začiatkom roku 2016 nám bolo z OÚ doručené oznámenie o pridelení finančných prostriedkov pre základné školy na kalendárny rok 2016 vo výške **2 349 094 €** (na 1555 žiakov). V školskom roku 2016/2017 zrástol počet žiakov v porovnaní so školským rokom 2015/2016 celkovo o 5, na 1560 žiakov (ZŠ Sídl. SNP -14, ZŠ Z. Kodálya -4, ZŠ Štefánikova -7, ZŠ G. Dusíka +30), čo spôsobilo zvýšenie normatívnych finančných prostriedkov MŠVVaŠ SR po zbere údajov k 15. 9. 2016 o 5 735 €. V mesiaci október bol rozpočet upravený o finančné prostriedky na 6% navýšenie osobných nákladov pedagogických zamestnancov na mesiace september až december 2016 vo výške 30 641 €. Celkový objem pridelených finančných prostriedkov na prenesené kompetencie z rozpočtovej kapitoly MŠVVaŠ SR v roku 2016 činil: **2 385 470 €**.

Tým sa upravil rozpočet v kapitole: 300 Granty a transfery-školstvo-ZŠ z **2 349 094 €** na **2 385 470 €**.

### Porovnanie normatívneho financovania v základných školách v rokoch 2015 a 2016:

	Mzdy a odvody	Prevádzkové náklady	Mzdy a odvody	Prevádzkové náklady
	2015	2015	2016	2016
Základné školy	1 892 002	382 986	1 994 038	391 432
Spolu:	2 274 988		2 385 470	

Financovanie MŠ, ZUŠ, CVČ, ŠKD a ŠJ (**originálne kompetencie**) je zabezpečované od 01. 01. 2005 prostredníctvom podielových daní. Obec dostáva na každý kalendárny rok dotáciu od štátu na úhradu nákladov spojených s výchovou a vzdelávaním detí a žiakov týchto zariadení podľa zberu údajov vykonávaného k 15. septembru predchádzajúceho kalendárneho roka a podľa predpokladaného podielu na dani z príjmov FO na kalendárny rok.

## I. Plnenie rozpočtu príjmov:

	Skutočnosť 2015	Rozpočet 2016	Plnenie 2016	% plnenie	Index rastu
<b>300 Granty a transfery</b>					
313 001 ZŠ zo štátneho rozpočtu – MŠVVaŠ SR	2 274 988	2 349 094	2 385 470	101,55	1,05
Vlastné príjmy škôl a školských zariadení	290 075	214 200	295 174	137,80	1,02
<b>Spolu:</b>	<b>2 565 063</b>	<b>2 563 294</b>	<b>2 680 644</b>	<b>104,58</b>	<b>1,05</b>

MŠVVaŠ SR poskytlo dňa 30.12.2016 mimoriadnu dotáciu vo výške 70 000 € na riešenie havarijných situácií základných škôl v zriaďovateľskej pôsobnosti mesta Galanta. Finančné prostriedky do konca roku 2016 nebolo možné použiť, preniesli sa do rozpočtu mesta na rok 2017.

Tabuľka č. 1

Názov školy, šk. zariadenia	Vlastné príjmy škôl				Z toho: príjmy škôl použité ako kapitálové
	Prenájom	Výchovné	Ostatné	Spolu	
ZŠ Gejzu Dusíka	3 060,43	13 120,30	23 287,96	39 468,69	2 556,08
ZŠ SNP	7 711,70	16 735,86	29 584,89	54 032,45	70,85
ZŠ Štefánikova	7 649,71	3 343,00	16 234,49	27 227,20	-
ZŠ Z. Kodály a VJM	3 666,56	10 838,26	13 457,02	27 961,84	-
<b>Spolu ZŠ:</b>	<b>22 088,40</b>	<b>44 037,42</b>	<b>82 564,36</b>	<b>148 690,18</b>	<b>2 626,93</b>
MŠ N. Doba		6 518,00	3 753,09	10 271,09	73,72
MŠ N. Doba s VJM		5 198,00	2 281,10	7 479,10	-
MŠ Clem. Sady		5 951,00	3 336,04	9 287,04	-
MŠ SNP s alok.tr.		12 015,00	6 561,74	18 576,74	-
MŠ Sever s alok. tr.	1 388,00	10 705,00	7 383,25	19 476,25	-
<b>Spolu MŠ:</b>	<b>1 388,00</b>	<b>40 387,00</b>	<b>23 315,22</b>	<b>65 090,22</b>	<b>73,72</b>
ZUŠ		24 901,10	4 822,94	29 724,04	-
ZUŠ J. Haydna		23 896,05	1 216,27	25 112,32	-
<b>Spolu ZUŠ:</b>		<b>48 797,15</b>	<b>6 039,21</b>	<b>54 836,36</b>	-
CVČ Spektrum		15 948,00	10 609,65	26 557,65	-
<b>C E L K O M :</b>	<b>23 476,40</b>	<b>149 169,57</b>	<b>122 528,44</b>	<b>295 174,41</b>	<b>2 700,65</b>

## II. Plnenie rozpočtu výdavkov:

	Skutočnosť 2015	Rozpočet 2016	Plnenie 2016	% plnenie	Index rastu
<b>09. Vzdelávanie - školstvo</b>					
a) výdavky na protidrog. činn. /719 € spol. Samsung/	3 252	4 419	4 391	99,37	1,35
b) voľnočas. akt. detí GA a part. miest /spol. Samsung/	-	4 500	0	0,00	-
c) výdavky na školské programy	10 000	10 000	10 000	100,00	1,00
d) riešenie havarijných stavov šk. objektov /2015 - výmena okien ZŠ SNP – 168 500 €/	175 786	30 000	14 405	48,02	0,08
e) opravy a údržba školských objektov	70 000	49 000	46 977	95,87	0,67
f) sanácia budovy medzi MŠ ND a MŠ ND Óvoda	-	6 000	5 988	99,80	-
g) spolufinancovanie projektu „Zdravie na tanieri“	-	160	159	99,38	-
<b>Spolu:</b>	<b>259 038</b>	<b>104 079</b>	<b>81 920</b>	<b>78,71</b>	<b>0,32</b>

a) **Výdavky na protidrogovú činnosť** činili celkom 4 391 €. Rozpočet mesta bol 4 419 € /z toho 719 € od spol. Samsung/. Finančné prostriedky boli použité na nasl. podujatia a súťaže: GABI-bienále, Deň sv. Floriána, Čo vieš vyrobiť z odpadového materiálu?, 71. výročie oslobodenia mesta Galanta, Proti škodlivým závislostiam bez hraníc, Sociálna prevencia pre žiakov ZŠ, Farebný svet Rómov, Piknik v parku, Mestské minifutbalové sídliskové turnaje detí, Mama, otec, poďme sa hrať!, Drogám povedz nie!, Tekvičková slávnosť, Advent, Tvorivé dielne k Vianociam, Športové podujatia s družobnými mestami Bečeň a Mikulov, Separovaný zber MŠ a ZŠ, Detské atletické preteky a projekt „Svetový deň vody“ /719 € od spol. Samsung/.

c) Školám a školským zariadeniam sa **finančné dotácie na školské projekty a na podporu talentovaných žiakov** v roku 2016 poskytli vo výške 10 000 € v súlade s VZN č. 1/2007 v znení VZN č. 18/2013 na základe odporúčania Komisie školstva MsZ. Rozdelenie podľa škôl uvádzame v tabuľke č. 3.

d) **Na riešenie havarijných stavov** škôl a školských zariadení boli v rozpočte na rok 2016 prostriedky schválené vo výške 30 000 €. Čerpanie vo výške 14 405 € bolo nasledovné:

- ZŠ Gejzu Dusíka – výmena hydrantu – 1 100 €
- ZŠ Z. Kodálya s VJM – zakúpenie elektrickej panvice – 3 922 €
- ZŠ SNP – zakúpenie žalúzií – 2 430 €
- MŠ Nová doba – zakúpenie sporáku – 2 263 €
- MŠ - Óvoda, Sever – elektrická pec – 2 760 €, oprava poruchy na kotly – 250 €
- MŠ Clementisové Sady – zakúpenie elektrickej pece – 1 080 €
- MŠ SNP – oprava stropu v šatni – 600 €

Havarijné stavy v školách sa odstraňovali priebežne po nahlásení a finančné prostriedky boli poskytnuté na základe odporúčania Komisie školstva MsZ.

e) Rozpočet **na opravu a údržbu** školských budov na rok 2016 bol pôvodne schválený vo výške 70 000 €, z ktorých MsZ presunulo finančné prostriedky vo výške 35 000 € do kapitálových výdavkov na opravu sociálnych zariadení v ZŠ G. Dusíka a pridalo 12 000 € na opravu parkoviska na Sídl. Sever ako aj 2 000 € na odstránenie starého plotu a výsadbu živého oplotenia medzi MŠ ND a MŠ s VJM Óvoda ND, čím sa táto položka upravila na 49 000 €. V roku 2016 sa vyčerpalo 46 977 € a 2 000 € na plot medzi MŠ ND a MŠ s VJM Óvoda sa prenieslo do RF na rok 2017.

Použitie finančných prostriedkov vo výške 46 977 € na základe odporúčania Komisie školstva MsZ bolo nasledovné:

- ZŠ SNP - oprava podlahovej krytiny na 1. poschodí a v šatniach – 9 000 €
- ZŠ Z. Kodálya s VJM – oprava elektrických rozvodov, spínačov a skúška horákov - 6 000 €
- ZŠ Štefánikova - oprava podlahy v telocvični a maľovanie tried – 5 000 €
- ZŠ G. Dusíka - oprava parkoviska – 11 977 €
- MŠ SNP - oprava práčovne a na ul. Úzka rekonštrukcia soc. zariadenia – 2 700 €
- MŠ – Óvoda Sever - oprava detského dopravného ihriska - 4 000 €
- MŠ Clementisove Sady – maľovanie pavilónu A - 800 €
- MŠ Nová doba – maľovanie kuchyne – 2 000 €
- ZUŠ SNP - oprava sociálneho zariadenia – 5 500 €.

g) Na 5 %-né spolufinancovanie projektu „Zdravie na tanieri“ sme poskytli jednotlivým školám finančné prostriedky vo výške: ZŠ G. Dusíka – 75 €, ZŠ Štefánikova – 30 €, MŠ ND – 35 €, MŠ SNP – 9,50 €, MŠ Óvoda Sever – 9,50 €. Celkom: 159 €.

## Kapitálový rozpočet výdavkov

### 09. Školstvo

	Skutočnosť 2015	Rozpočet 2016	Plnenie 2016	% plnenie	Index rastu
a) obs. majetku z hav. fondu – MŠ Cl. Sady, ZŠ Štef.	2 460	-	-	-	-
b) obnova zariadenia kuchyne – MŠ SNP	5 443	-	-	-	-
c) z vlast. príjmov zariadení – ZŠ Štef., MŠ Cl. Sady	2 681	-	-	-	-
d) výmena zariadenia v triedach – ZŠ SNP	-	3 000	3 000	100,00	-
e) rekonštr. soc. zariadení – ZŠ G. Dusíka /B,C,D,F/	-	50 000	50 000	100,00	-
f) rekonštr. kuchyne, ŠJ – MŠ Nová Doba	-	19 000	19 000	100,00	-
g) výmena podlahy ŠKD, sťahovanie CVC – ZŠ Štefán.	-	19 000	13 812	72,69	-
h) vybudovanie tribúny – ZŠ SNP	-	12 000	12 000	100,00	-
i) vybudovanie novej brány do areálu MŠ ND	-	4 000	4 000	100,00	-
<b>Spolu:</b>	<b>10 584</b>	<b>107 000</b>	<b>101 812</b>	<b>95,15</b>	<b>9,62</b>
<b>Vzdelávanie a)-h) a kapitálové výdavky spolu:</b>	<b>269 622</b>	<b>211 079</b>	<b>183 732</b>	<b>87,04</b>	<b>0,68</b>

**Z kapitálových výdavkov boli poskytnuté finančné prostriedky na nasl. práce:**

d) výmena zariadení v triedach – ZŠ SNP	3 000
e) rekonštr. soc. zariadení – ZŠ G. Dusíka /B,C,D,F/	50 000
f) rekonštr. kuchyne, ŠJ – MŠ Nová Doba	19 000
g) výmena podlahy ŠKD, sťahovanie CVČ- ZŠ Štefán.	13 812
h) vybudovanie tribúny – ZŠ SNP	12 000
i) vybudovanie novej brány do areálu MŠ ND	4 000

**Zariadenia si z vlastných príjmov doplnili kapitálové výdavky:**

d) výmena zariadení v triedach – ZŠ SNP	71
e) rekonštr. soc. zariadení – ZŠ G. Dusíka /B,C,D,F/	2 556
f) rekonštr. kuchyne, ŠJ – MŠ Nová Doba	74

**09 Školstvo**

	Skutočnosť 2015	Rozpočet 2016	Plnenie 2016	% plnenie	Index rastu
prenesené kompetencie	2 274 988	2 349 094	2 385 470	101,55	1,05
originálne kompetencie	1 753 600	1 855 380	1 855 380	100,00	1,06
vlastné príjmy škôl a šk. zariadení	290 075	214 200	295 174	137,80	1,02
<b>Spolu:</b>	<b>4 318 663</b>	<b>4 418 674</b>	<b>4 536 024</b>	<b>102,66</b>	<b>1,05</b>
<b>Školstvo – výdavky celkom:</b>	<b>4 588 285</b>	<b>4 629 753</b>	<b>4 719 756</b>	<b>101,94</b>	<b>1,03</b>

Na kapitole Vzdelávanie – školstvo sa prekročilo čerpanie finančných prostriedkov o 1,94 % oproti plánovanému rozpočtu. K prečerpaniu financií došlo z dôvodov, že

- MŠVVaŠ SR poskytlo koncom roku 2016 vyššie príspevky na prenesené kompetencie pre ZŠ z dôvodu navýšenia počtu detí a úpravy miezd pedagogickým zamestnancom; príjmová ako aj výdavková časť sa na tejto kapitole navýšila na 101,55 %,
- bolo vyššie plnenie vlastných príjmov škôl a šk. zariadení – 137,80 % oproti plánovanému (napr. nepredvídané dobropisy za energie).

Ostatné výdavkové položky boli plnené max. na 100 % oproti plánovanému rozpočtu na rok 2016.

**MŠVVaŠ SR** poskytlo ďalšie **nenormatívne** a iné účelové finančné prostriedky, ktoré boli vyplatené školám a školským zariadeniam (podrobný rozpis vid'. tabuľka č. 3):

- vzdelávacie poukazy na činnosť záujmových útvarov ZŠ a CVČ	24 986 €
- doprava žiakom (104 žiakov ZŠ)	6 747 €
- príspevok deťom v MŠ, ktoré majú jeden rok pred plnením povinnej školskej dochádzky	23 328 €
- fin. prostriedky pre 45 žiakov zo soc. znevýhodneného prostredia v ZŠ	3 377 €
- osobné náklady pre asistenta učiteľa	7 214 €
- mimoriadne výsledky žiakov	2 200 €
- dotácia na učebnice v ZŠ	7 760 €
- príspevok na lyžiarsky kurz	13 789 €
- príspevok na školu v prírode	20 800 €
- školský úrad	13 758 €
- rozvojový projekt (telocvičňa) pre ZŠ SNP	4 500 € (spoluúčasť školy 450€)
- zdravie na tanieri projekt pre ZŠ, MŠ	3 180 € (spoluúčasť mesta 159€)

---

**Spolu:** **131 639 €**

**Štátne dotácie z MPSVaR SR** boli poskytnuté deťom a žiakom v hmotnej núdzi nasledovne (vid'. tabuľka č. 3):

1. na podporu a výchovu k stravovacím návykom (stravovanie v ZŠ a MŠ)	6 202 €
2. na podporu a výchovu k plneniu školských povinností (školské pomôcky v ZŠ a MŠ)	1 760 €

---

**Spolu:** **7 962 €**

Štátnu dotáciu na stravu využilo 81 detí nasledovne: 12 detí MŠ a 69 žiakov ZŠ a ŠZŠ.

Dotácie na školské pomôcky sa poskytli 59 deťom a žiakom ohrozeným sociálnym vylúčením (10 detí MŠ, 54 žiakov ZŠ a ŠZŠ).

Tabuľka č. 2 - Poskytnuté finančné prostriedky školám a školským zariadeniam

Názov školy, šk. zariadenia	Mzdy, odvody	Prevádz- ka	Spolu z rozpočtu MŠVVaŠ	Školské jedálne	Školský klub detí	Spolu OK z rozpočtu mesta	Celkom:	Príjmy škôl (bez vzdelávacích poukazov)				z toho: príjmy škôl použité ako kapitálové výdavky
								Prená- jom	Výchov- né	Ostatné *	Spolu	
ZŠ Gejzu Dusíka	466 423	88 953	555 376	37 900	60 560	98 460	653 836	3 060,43	13 120,30	23 287,96	39 468,69	2 556,08
ZŠ SNP	744 000	151 479	895 479	56 700	87 500	144 200	1 039 679	7 711,70	16 735,86	29 584,89	54 032,45	70,85
ZŠ Štefánikova	343 615	68 000	411 615	19 710	26 150	45 860	457 475	7 649,71	3 343,00	16 234,49	27 227,20	
ZŠ Kodálya s VJM	440 000	83 000	523 000	34 191	56 699	90 890	613 890	3 666,56	10 838,26	13 457,02	27 961,84	
<b>Spolu ZŠ:</b>	<b>1 994 038</b>	<b>391 432</b>	<b>2 385 470</b>	<b>148 501</b>	<b>230 909</b>	<b>379 410</b>	<b>2 764 880</b>	<b>22 088,40</b>	<b>44 037,42</b>	<b>82 564,36</b>	<b>148 690,18</b>	<b>2 626,93</b>
MŠ N. Doba	99 250	30 000		16 200		145 450	145 450		6 518,00	3 753,09	10 271,09	73,72
MŠ N. Doba s VJM	86200	30 000		16 200		132 400	132 400		5 198,00	2 281,10	7 479,10	
MŠ Clem. Sady	90 800	30 000		14 500		135 300	135 300		5 951,00	3 336,04	9 287,04	
MŠ SNP s alok.tr.	202 800	52 200		33 360		288 360	288 360		12 015,00	6 561,74	18 576,74	
MŠ Sever s alok. tr.	210 000	46 000		29 160		285 160	285 160	1 388,00	10 705,00	7 383,25	19 476,25	
<b>Spolu MŠ</b>	<b>689 050</b>	<b>188 200</b>		<b>109 420</b>		<b>986 670</b>	<b>986 670</b>	<b>1 388,00</b>	<b>40 387,00</b>	<b>23 315,22</b>	<b>65 090,22</b>	<b>73,72</b>
ZUŠ	131 170	30 000				161 170	161 170		24 901,10	4 822,94	29 724,04	
ZUŠ J. Haydna	231 630	23 500				255 130	255 130		23 896,05	1 216,27	25 112,32	
<b>Spolu ZUŠ:</b>	<b>362 800</b>	<b>53 500</b>				<b>416 300</b>	<b>416 300</b>		<b>48 797,15</b>	<b>6 039,21</b>	<b>54 836,36</b>	
CVČ Spektrum	58 000	15 000				73 000	73 000		15 948,00	10 609,65	26 557,65	
<b>C E L K O M :</b>	<b>3 103 888</b>	<b>648 132</b>	<b>2 385 470</b>	<b>257 921</b>	<b>230 909</b>	<b>1 855 380</b>	<b>4 240 850</b>	<b>23 476,40</b>	<b>149 169,57</b>	<b>122 528,44</b>	<b>295 174,41</b>	<b>2 700,65</b>
<b>Spolu PK,PŠ,OK:</b>	<b>4 536 024</b>											

Prenesené kompetencie – normatívne financovanie ZŠ z rozpočtu MŠVVaŠ SR

Príjmy škôl

Originálne kompetencie – z podielových daní mesta

\* napr. režijné náklady, úroky, dobropis za energie, dary, financie z rôznych projektov, náhrady poisťovní za škodové udalosti

Tabuľka č. 3 - Rozpis nenormatívnych fin. prostriedkov a iných príspevkov

Názov školy, školského zariadenia	Doprava žiakom	Asistent učít.	Dotácia na učebnice	LK	ŠvP	Projekt telocv.	Žiakom zo sociálne znevýh. prostred.	Vzdel. poukazy	Dotácia predškolači	Mimo-riadne výsledky žiakov	Spolu dotácie z MŠVVaŠ SR	Zostatok z r.2015 doprava	Zostatok rok 2016 doprava	Dotácia z MPSVaR SR stravovanie	Dotácia z MPSVaR SR školské pomôcky	Spolu dotácie z MPSVaR SR	Dotácie na projekty	Dotácia na riešenie havarijných stavov	Dotácia na opravu a údržbu šk. budov
ZŠ G. Dusíka			1 487	1 939	5 200		581	6 355			15 562			1 374	249,00	1 623,00	445	1 100	11 976,52
ZŠ SNP			3 144	5 700	7 500	4 500	799	2 654		2 200	26 497			1 235	332,00	1 567,00	1 240	2 430	9 000
ZŠ Štefánikova	4 451	7 214	1 435	2 550	3 500		1 198	5 264			25 612	784,99	1 030,39	2 372	531,20	2 903,20	445		5 000
ZŠ Kodálya s VJM	2 296		1 694	3 600	4 600		799	9 926			22 915	144,86	166,10	165	315,40	480,40	2 050	3 921,90	6 000
<b>Spolu ZŠ:</b>	<b>6 747</b>	<b>7 214</b>	<b>7 760</b>	<b>13 789</b>	<b>20 800</b>	<b>4 500</b>	<b>3 377</b>	<b>24 199</b>		<b>2 200</b>	<b>90 586</b>	<b>929,85</b>	<b>1 196,49</b>	<b>5 146</b>	<b>1 427,60</b>	<b>6 573,60</b>	<b>4 180</b>	<b>7 451,90</b>	<b>31 976,52</b>
MŠ N.Doba									3 472		3 472			187	0	187	150	2 263	2 000
MŠ N.Doba s VJM									3 472		3 472			326	66,40	392,40	300		
MŠ Clem.sady									2 875		2 875			0	0	0	150	1 080	800
MŠ SNP									5 317		5 317			0	0	0	300	600	2 700
MŠ Sever									8 192		8 192			369	66,40	435,40	400	3 010	4 000
<b>Spolu MŠ:</b>									<b>23 328</b>		<b>23 328</b>			<b>882</b>	<b>132,80</b>	<b>1 014,80</b>	<b>1 300</b>	<b>6 953</b>	<b>9 500</b>
ZUŠ																	300		5 500
ZUŠ J.Haydna																	1 120		
<b>Spolu ZUŠ:</b>																	<b>1 420</b>		<b>5 500</b>
CVČ								787			787						2 400		
Špeciálna ZŠ														174	199,20	373,20			
Gymnázium Z. Kodálya																	700		
<b>CELKOM:</b>	<b>6 747</b>	<b>7 214</b>	<b>7 760</b>	<b>13 789</b>	<b>20 800</b>	<b>4 500</b>	<b>3 377</b>	<b>24 986</b>	<b>23 328</b>	<b>2 200</b>	<b>114 701</b>	<b>929,85</b>	<b>1 196,49</b>	<b>6 202</b>	<b>1 759,60</b>	<b>7 961,60</b>	<b>10 000</b>	<b>14 404,90</b>	<b>46 976,52</b>
<b>SPOLU:</b>	<b>114 701</b>													<b>7 961,60</b>			<b>71 381,42</b>		

Prenesené kompetencie – nenormatívne financovanie z rozpočtu MŠVVaŠ a MPSVaR SR

Originálne kompetencie – z podielových daní mesta

V Galante 15.02.2017

Mgr. Lívia Gešková v. r.  
vedúca oddelenia spol. služieb MsÚ



**PATRIA**  
**DOMOV DÔCHODCOV V GALANTE**

Švermová 1457/16  
924 01 Galanta  
Tel.: 00421 (0)31 / 782 21 17  
E-mail: [info@patriaddgalanta.sk](mailto:info@patriaddgalanta.sk)  
[www.patriaddgalanta.sk](http://www.patriaddgalanta.sk)

**ANALÝZA**  
**hospodárenia s rozpočtovými prostriedkami a majetkom mesta**  
**za rok 2016**



Zariadenie sociálnych služieb Patria DD v Galante poskytuje podľa zákona číslo 448/2008 Z. z. o sociálnych službách nasledovné druhy a formy služieb:

- zariadenie pre seniorov – domov dôchodcov (ďalej len ZpS) s počtom lôžok 160
- zariadenie opatrovateľskej služby (ďalej len ZOS) s počtom lôžok 4
- opatrovateľská služba v domácnosti pre občanov mesta Galanta (ďalej len OS)
- odľahčovacia služba
- nocľaháreň pre občanov mesta Galanta bez prístrešia s počtom lôžok 10
- nízkoprahové denné centrum (ďalej len NDC) pre občanov mesta Galanta, ktorí nemajú zabezpečené nevyhnutné podmienky na uspokojovanie základných životných potrieb
- pomoc pri osobnej starostlivosti o dieťa a podpora zosúladovania rodinného života a pracovného života

### **Zariadenie pre seniorov (ZpS)**

Skutočné plnenie kapacity zariadenia bolo po odrátaní dní pre dočasnú neprítomnosť za rok 2016 v prepočte na ubytovacie dni 97,00 %.

V sledovanom období, teda počas roka 2016, bolo prijatých 37 obyvateľov, prepustený do súkromia bol 1 obyvateľ a zomrelo 38 obyvateľov.

Veková skladba obyvateľov : vo veku do 62 rokov 3 obyvatelia, vo veku od 63 do 74 rokov 46 obyvateľov, vo veku od 75 do 79 rokov 30 obyvateľov, vo veku od 80 do 84 rokov 52 obyvateľov, vo veku od 85 do 89 rokov 40 obyvateľov a vo veku nad 90 rokov 25 obyvateľov.

Štruktúra obyvateľov podľa pohlavia: 74,21 % žien a 25,79 % mužov.

### **Zariadenie opatrovateľskej služby (ZOS)**

Skutočné plnenie kapacity zariadenia bolo po odrátaní dní pre dočasnú neprítomnosť za rok 2016 v prepočte na ubytovacie dni 97,34 %.

V priebehu roka boli prijatí 3 obyvatelia a zomreli tiež 3 obyvatelia.

Veková skladba obyvateľov : vo veku do 62 rokov 1 obyvateľ, od 63 do 74 rokov 3 obyvatelia, od 80 do 84 rokov 1 obyvateľ, od 85 do 89 rokov boli 2 obyvatelia.

Štruktúra obyvateľov ZOS podľa pohlavia: 50 % žien a 50 % mužov.

### **Odlahčovacia služba**

V roku 2016 odlahčovacia služba poskytnutá nebola, nakoľko o ňu neprejavil záujem žiaden občan.



## **Opatrovateľská služba v domácnosti (OS)**

Opatrovateľská služba sa poskytuje občanom mesta Galanta, ktorí sú odkázaní na pomoc inej fyzickej osoby a ich stupeň odkázanosti je najmenej II. Títo občania sú odkázaní na pomoc pri úkonoch sebaobsluhy, úkonoch starostlivosti o svoju domácnosť a pri základných sociálnych aktivitách. Poskytuje sa terénnou formou v domácnosti prijímateľa sociálnej služby. V roku 2016 bola poskytovaná OS 25 občanom mesta Galanta prostredníctvom úkonov deviatich opatrovateľiek.

Poskytovanie OS bolo ukončené z dôvodu úmrtia 2 občanom a z dôvodu žiadosti o zrušenie poskytovania služieb 9 občanom. 14 občanov Galanty požiadalo o poskytnutie OS a všetkým žiadostiam bolo vyhovené. Pri nových žiadostiach je rozsah úkonov OS individuálne posudzovaný podľa rozhodnutia a odkázanosti na sociálnu službu vydaného mestom Galanta, ktorého podkladom je vyjadrenie lekára o zdravotnom stave a posudku o odkázanosti. V priebehu poskytovania OS môže dôjsť k zmene zdravotného stavu na základe čoho môže dôjsť aj k zmene rozsahu poskytovania OS.

## **Nocľaháreň a nízkoprahové denné centrum**

Nocľaháreň a nízkoprahové denné centrum sú zriadené mestom Galanta v budove zariadenia Patria – Domov dôchodcov v Galante, na prízemí v pavilóne C so samostatným vchodom.

V rámci sociálnej služby v nocľahárni sa obyvateľom poskytuje prístrešie na účel prenocovania a zaopatrenia. Kapacita zariadenia je 10 miest.

V roku 2016 bola poskytovaná sociálna služba v nocľahárni 25 prijímateľom. Sociálna služba v nízkoprahovom dennom centre sa poskytuje v tých istých priestoroch ako sociálna služba v nocľahárni, avšak počas dňa. V roku 2016 bola sociálna služba v nízkoprahovom dennom centre poskytovaná 23 prijímateľom.

V dôsledku prudkého ochladenia a mrazov sme dňa 09.12.2016 obdržali príkaz primátora mesta, v prípade nutnosti poskytnúť útočisko v nocľahárni nielen obyvateľom mesta Galanta, ale aj obyvateľom, ktorí nemajú trvalý pobyt na území mesta Galanta. Výnimka bola udelená aj pre tých občanov, ktorí neboli schopní uhradiť poplatok za nocľah. Príkaz platí až do jeho odvolania.



## Plnenie/čerpanie rozpočtu príjmov a výdavkov za rok 2016

Tabuľka čís. 1

v EUR

P. č.	Ukazovateľ	Plnenie/čerp. rozpočtu r. 2015	Schválený rozpočet r. 2016	Upravený rozpočet r. 2016	Plnenie/čerpanie rozpočtu r. 2016	% Plnenie /čerpanie rozpočtu 2016	Index rastu r. 2016/2015
1.	Príjmy/výnosy zariadenia	626 797,23	622 856,00	622 856,00	631 450,98	101,38	100,74
2.	Dotácia-ÚPSVaR, Pontis	158,78	318,00	318,00	6 286,24	1 976,80	3 959,09
3.	Št. dotácia a dotácia od zriad.	688 584,98	739 556,00	752 056,00	735 199,01	97,76	106,77
	<b>Príjmy/ výnosy celkom</b>	<b>1 315 540,99</b>	<b>1 362 730,00</b>	<b>1 375 230,00</b>	<b>1 372 936,23</b>	<b>99,83</b>	<b>104,36</b>
	<b>Výdavky/náklady celkom</b>	<b>1 311 123,29</b>	<b>1 362 730,00</b>	<b>1 375 230,00</b>	<b>1 365 773,76</b>	<b>99,31</b>	<b>104,17</b>
	<b>Rozdiel príjmov a výdavkov</b>	<b>4 417,70</b>	<b>0,00</b>	<b>0,00</b>	<b>7 162,47</b>	<b>0,00</b>	<b>162,13</b>

## Plnenie rozpočtu príjmov/výnosov za rok 2016

### 1) Príjmy/výnosy zariadenia

Tabuľka čís. 2a

v EUR

Účet	Ukazovateľ	Plnenie rozpočtu r. 2015	Schválený rozpočet r. 2016	Upravený rozpočet r. 2016	Plnenie rozpočtu r. 2016	% plnenie rozpočtu 2016	Index rastu r. 2016/2015
223	od obyvateľov ZpS	563 173,11	564 000,00	564 000,00	564 562,38	100,10	100,25
223	za opatrovateľskú službu	15 819,28	15 000,00	15 000,00	15 507,75	103,38	98,03
223	za služby nocľahárne a NDC	2 525,14	2 600,00	2 600,00	3 089,63	118,83	122,35
223	za ZOS	13 854,45	14 500,00	14 500,00	14 194,14	97,89	102,45
223	iné príjmy	31 425,25	26 756,00	26 756,00	34 097,08	127,44	108,50
	<b>Celkové príjmy</b>	<b>626 797,23</b>	<b>622 856,00</b>	<b>622 856,00</b>	<b>631 450,98</b>	<b>101,38</b>	<b>100,74</b>

Zriaďovateľovi bolo v priebehu roka 2016 zaslaných z príjmového účtu 637 737,40 € (sčasti aj príjmy z r. 2015).

Rozpočet príjmov na rok 2016 bol schválený vo výške 622 856,00 €, plnenie rozpočtu bolo 101,38 % - né, čo činí 631 450,98 €.



## 2) Dotácie z Úradu práce, sociálnych vecí a rodiny a nadácie PONTIS

Finančné prostriedky z nadácie PONTIS boli vo výške 200,00 €, čiastku 6 086,24 € predstavovali dotácie na pokrytie mzdových nákladov, odvodov, príp. iných výdavkov súvisiacich so zamestnávaním občanov vedených v evidencii na ÚPSVaR v Galante. Jedná sa o jednu pracovnú silu v kuchyni a jednu opatrovatel'ku.

## 3) Štátna dotácia a dotácie od zriaďovateľa –Mesta Galanta za rok 2016

Tabuľka čis. 2b

v EUR

Účet	Ukazovateľ	Plnenie/čerp. rozpočtu r. 2015	Schválený rozpočet r. 2016	Upravený rozpočet r. 2016	Plnenie/čerp. rozpočtu r. 2016	Čerp. rozpočtu 2016 v %	Index rastu r. 2016/ 2015
357 - MPSVaR	ZpS	614 400,00	614 400,00	614 400,00	614 400,00	100,00	100,00
357 - MPSVaR	Nocľaháreň a NDC	14 084,00	14 400,00	14 400,00	14 400,00	100,00	100,00
357 - MPSVaR	ZOS	15 360,00	15 360,00	15 360,00	15 360,00	100,00	100,00
354 – Mesto Galanta	ZpS	7 541,00	37 109,00	49 609,00	47 829,00	96,41	634,25
354 – Mesto Galanta	Opatrovateľ. služba	28 717,46	48 211,00	48 211,00	34 423,84	71,40	119,87
354 – Mesto Galanta	Nocľaháreň a NDC	8 340,52	9 099,00	9 099,00	7 809,17	85,82	93,63
354 – Mesto Galanta	ZOS	142,00	977,00	977,00	977,00	100,00	688,03
	Celkové príjmy	688 584,98	739 556,00	752 056,00	735 199,01	97,76	106,77

Štátna dotácia (357) z **Ministerstva práce, sociálnych vecí a rodiny SR** bola v zmysle Zmluvy o poskytnutí finančného príspevku na financovanie sociálnej služby v zariadení sociálnych služieb podľa zákona č. 448/2008 Z.z. o sociálnych službách zo dňa 17.02.2016 poskytnutá v celkovej výške **644.160,00 €**, z toho

- pre zariadenie pre seniorov vo výške 320 €/osobu/mesiac 614.400,00 €
- pre zariadenie opatrovateľskej služby vo výške 320/osobu/mesiac 15.360,00 €
- pre nocľaháreň vo výške 120/osobu/mesiac 14.400,00 €

Všetky finančné prostriedky z dotácie boli v zariadení vyčerpané a použité na úhradu ekonomicky oprávnených nákladov, takže sme nemali povinnosť vrátiť finančné prostriedky poskytovateľovi dotácie.

Dotácia z rozpočtu **mesta Galanta** (354) na financovanie bežných výdavkov na rok 2016 bola po úprave rozpočtu schválená a čerpaná nasledovne :

- zariadenie pre seniorov - schválená dotácia - 49 609,00 €, skutoč. čerpanie - 47 829,00€
- opatrovateľskú službu – schválená dotácia - 48 211,00 €, skutoč. čerpanie - 34 423,84€
- nocľaháreň a NDC - schválená dotácia - 9 099,00 €, skutočné čerpanie - 7 809,17 €
- zariadenie opatrovateľskej služby – schválená dotácia - 977,00 €, čerpanie - 977,00 €



Nevyčerpané finančné prostriedky od zriaďovateľa v celkovej výške 16 856,99 € boli na konci roka 2016 zaslané späť na účet mesta Galanta.

#### 4 ) Príjmy zo sponzorských darov

V priebehu roka 2016 nebol prijatý sponzorský dar, stav na sponzorskom účte k 31.12.2016 predstavuje 3 192,00 €.

### Čerpanie rozpočtu výdavkov/nákladov za rok 2016

Celkové výdavky na rok 2016 boli schválené vo výške 1 362 730,00 €. Uznesením MsZ č. 311/Z-2016 zo dňa 22.6.2016 bola výdavková časť rozpočtu navýšená o 12 500 € na výmenu a montáž klimatizácie, stropného osvetlenia a stropu v priestoroch jedálne zariadenia. Čerpanie celkových výdavkov k 31.12.2016 bolo vo výške 1 365 773,76 €, čo predstavuje plnenie na 99,31 %. Čerpanie rozpočtu výdavkov podľa jednotlivých kategórií ekonomickej klasifikácie je rozpísané v členení za jednotlivé druhy poskytovaných služieb v tabuľke č. 3

Tabuľka č. 3

v EUR

Účet	Ukazovateľ	Plnenie/čerp. rozpočtu r. 2015	Schválený rozpočet r. 2016	Upravený rozpočet r. 2016	Plnenie/čerpanie rozpočtu r. 2016	Čerp. rozpočtu 2016 v %	Index rastu r. 2016/ 2015
	<b>Zariadenie pre seniorov</b>	<b>1 212 314,28</b>	<b>1 242 577,00</b>	<b>1 255 077,00</b>	<b>1 260 014,87</b>	<b>100,39</b>	<b>103,93</b>
610	mzdy	558 407,55	591 515,00	591 515,00	595 765,35	100,72	106,69
620	odvody	199 275,97	214 801,00	214 801,00	213 018,65	99,17	106,90
630	tovary a služby	450 542,68	431 261,00	443 761,00	447 293,40	100,80	99,28
640	bežné transfery	4 088,08	5 000,00	5 000,00	3 937,47	78,75	96,32
	<b>Opatrovateľská služba</b>	<b>44 663,21</b>	<b>63 211,00</b>	<b>63 211,00</b>	<b>49 931,59</b>	<b>78,99</b>	<b>111,80</b>
610	mzdy	34 053,69	46 051,00	46 051,00	37 967,95	82,45	111,49
620	odvody	9 590,38	16 196,00	16 196,00	11 096,58	68,51	115,71
630	tovary a služby	883,71	814,00	814,00	847,90	104,16	95,95
640	bežné transfery	135,43	150,00	150,00	19,16	12,77	14,15
	<b>Nocľaháreň a NDC</b>	<b>24 938,93</b>	<b>26 099,00</b>	<b>26 099,00</b>	<b>25 295,83</b>	<b>96,92</b>	<b>101,43</b>
610	mzdy	12 184,31	13 878,00	13 878,00	13 875,73	99,98	113,88
620	odvody	3 760,38	4 850,00	4 850,00	4 444,69	91,64	118,26
630	tovary a služby	8 994,24	7 221,00	7 221,00	6 915,81	95,77	76,89
640	bežné transfery	0,00	150,00	150,00	59,60	39,73	0,00
	<b>Zariadenie pre opatr. službu</b>	<b>29 206,87</b>	<b>30 843,00</b>	<b>30 843,00</b>	<b>30 531,47</b>	<b>98,99</b>	<b>104,54</b>
610	mzdy	15 935,99	16 488,00	16 488,00	16 565,64	100,47	103,95
620	odvody	5 570,53	5 921,00	5 921,00	5 809,83	98,12	104,30
630	tovary a služby	7 700,35	8 334,00	8 334,00	8 156,00	97,86	105,92
640	bežné transfery	0,00	100,00	100,00	0,00	0,00	100,00
	<b>Celkové výdavky</b>	<b>1 311 123,29</b>	<b>1 362 730,00</b>	<b>1 375 230,00</b>	<b>1 365 773,76</b>	<b>99,31</b>	<b>104,17</b>



## Kategória 610 – Mzdy, platy, služobné príjmy a ostatné osobné vyrovnania

Za rok 2016 bol priemerný evidenčný počet zamestnancov vo fyzických osobách 85,7 osôb a priemerná hrubá mesačná mzda na zamestnanca predstavovala 645,83 €.

**ZpS** – čerpanie rozpočtu bolo vo výške 595 765,35 €, čo predstavuje 100,72 %. Prečerpanie rozpočtu o 4 250,35 € bolo povolené, nakoľko sa jednalo o platy zamestnancov prijatých v rámci projektov z ÚPSVaR a tieto boli refundované nášmu zariadeniu z prostriedkov MPSVaR prostredníctvom ÚPSVaR v Galante ( tab. č. 1 časť 2 - príjmy z ÚPSVaR ).

**ZOS** – čerpanie za rok 2016 bolo vo výške 16 565,64 €, čo predstavuje plnenie na 100,47 %.

**OS** – čerpanie rozpočtu vo výške 37 967,95 €, čo predstavuje plnenie na 82,45 %, nakoľko služby neboli poskytované v takom rozsahu ako sa pri tvorbe rozpočtu predpokladalo.

**Nočľaháreň a NDC** – plnenie rozpočtu za rok 2016 bolo vo výške 13 875,73 €, čo predstavuje plnenie na 99,98 %.

## Kategória 620 – Poistné a príspevok do poisťovní ( odvody do fondov )

- čerpanie výdavkov na zdravotné poistenie a príspevky do sociálnej poisťovne bolo adekvátne čerpaniu mzdových výdavkov

## Kategória 630 – Tovary a služby

**ZpS** – čerpanie rozpočtu bolo vo výške 447 293,40 €, čo predstavuje 100,80 %.

**ZOS** – čerpanie za rok 2016 bolo vo výške 8 156,00 €, čo predstavuje plnenie na 97,86 %.

**OS** – čerpanie rozpočtu vo výške 847,90 €, čo predstavuje plnenie na 104,16 %.

**Nočľaháreň a NDC** – plnenie rozpočtu za rok 2016 vo výške 6 915,81 €, čo predstavuje plnenie na 95,77 %.

Podľa jednotlivých položiek ekonomickej klasifikácie bolo čerpanie nasledovné:

- ☛ **631 Cestovné náhrady** – náhrady výdavkov na školenia a semináre zamestnancov, cestovné náhrady opatrovateliek poskytujúcich opatrovateľskú službu občanom žijúcim v prímestskej časti Javorinka ( 2 opatrovatelky )
- ☛ **632 Energie, voda a komunikácie** – z tejto položky boli hradené splátky za dodávku elektrickej energie, plynu, tepelnej energie, za vodné a stočné, poštovné a telekomunikačné služby ako aj komunikačnú infraštruktúru – prístup k internetu.
- ☛ **633 Materiál** – výdavky predstavujú predovšetkým náklady na zabezpečenie potravín, ktoré predstavujú takmer polovicu rozpočtovaných výdavkov v kategórii výdavkov 630. Ďalej sú to čistiace, hygienické a dezinfekčné prostriedky, všeobecný materiál, kancelárske potreby, tonery do tlačiarň, obstaranie materiálu na drobné údržbárske



a elektroinštalačné práce vykonávané v spoločných priestoroch zariadenia, v kuchynských priestoroch a hlavne na izbách klientov.

V roku 2016 bol zakúpený kompletný inventár do zmodernizovanej klubovne zariadenia – koberec, stoly, stoličky, kreslá, vitríny, záclony. Boli zabezpečené ochranné osobné pracovné prostriedky, odevy, obuv pre zamestnancov, zakúpená posteľná bielizeň, vankúše, paplóny, plachty, plienky, obrusy na stoly, zdravotné antidekubitné matrace na výmenu starých, opotrebovaných.

Čo sa týka prevádzkových prístrojov a zariadení, do miestnosti klubovne bol nainštalovaný videoprojektor s ozvučením, boli zakúpené vozíky na prádlo, elektrický ponorný mixér do kuchyne a nová pračka s objemom 9 kg.

Všetky miestnosti nocľahárne boli vybavené stropnými svietidlami, boli dokúpené vankúše, paplóny, deky.

- ☛ **634 Dopravné** – z tejto položky boli finančné prostriedky použité na nákup pohonných hmôt, povinné zmluvné a havarijné poistenie dvoch motorových vozidiel v prevádzke zariadenia, na diaľničnú známku a servis a údržbu týchto dopravných prostriedkov.
- ☛ **635 Rutinná a štandardná údržba** – finančné prostriedky použité na rutinnú a štandardnú údržbu prevádzkových strojov a zariadení – oprava pračiek, sušičiek, kuchynských spotrebičov ( chladiace zariadenie, umývací stroj, elektrická trojpec ) a tiež signalizačného zariadenia a náramkov klientov, ktoré slúžia na okamžité privolanie pomoci v prípade potreby. Významná časť finančných prostriedkov bola použitá na výmenu a montáž klimatizácie, kazetového stropu a stropného osvetlenia v priestoroch jedálne ( 12 500 € z rozpočtu mesta – úprava rozpočtu uznesením MsZ č. 311/Z-2016 ) a klubovne. V rámci týchto prác bolo treba zabezpečiť premiestnenie tepelných rozvodov v jedálni zariadenia a tiež následne maliarske práce. Maliarske a natieračské práce je nevyhnutné realizovať v priestoroch zariadenia celoročne, hlavne z hygienických dôvodov.
- ☛ **637 Služby** – výdavky za odvoz odpadu, revízie a kontroly zariadení, pranie a čistenie bielizne, služby PO a BOZP, servis výtahov, kultúrno-spoločenské aktivity, športové podujatia pre seniorov, školenia a semináre pre zamestnancov, poplatky banke, poistenie budov, správu počítačového systému, poplatky za užívanie informačných programov, prídely do sociálneho fondu, odmeny zamestnancov mimopracovného pomeru ( dohody )

### Kategória 640 - Bežné transfery

- čerpajú sa tu náhrady príjmu za prvých 10 dní práceneschopnosti, náklady na odchodné a odstupné. Za rok 2016 bolo vyplatených 2 853,23 € v 37 prípadoch PN a 1 163 € za odchodné vyplatené jednej zamestnankyni pri odchode do dôchodku. Odstupné vyplatené nebolo.



### Pohľadávky a záväzky k 31.12.2016

<b>1. Záväzky za nevyfakturované dodávky spolu :</b>	<b>7 050,70 €</b>
z toho za	
• potraviny	1 776,52 €
• energie	4 194,54 €
• služby	1 079,64 €

( faktúry boli prijaté začiatkom r. 2017 a následne uhradené )

<b>2. Pohľadávky - nedoplatky klientov spolu :</b>	<b>6 448,55 €</b>
z toho v	
• zariadení pre seniorov ( tab. č. 4 a.)	6 354,05 €
• zariadení opatrovateľskej služby ( tab. č. 4 b.)	94,50 €

Tabuľka č. 4

v EUR

Pohľadávky v EUR	k 31.12.2015	+/- za r. 2016	k 31.12.2016
<b>a. zariadenie pre seniorov</b>	<b>7 322,27</b>	<b>- 968,22</b>	<b>6 354,05</b>
Urbancsoková Zuzana	4 267,60	753,86	5 021,46
Rafaelová Žofia	630,90	- 630,90	0,00
Škodáková Anna	292,09	- 292,09	0,00
Mészárosová Alžbeta	975,59	- 238,70	736,89
Farkas Viliam	874,52	- 874,52	0,00
Kobliška Michal	281,57	314,13	595,70
<b>b. opatrovateľská služba</b>	<b>422,88</b>	<b>-331,38</b>	<b>94,50</b>
Mareková Emília *		94,50	94,50

\* uhradené 02.01.2017

Mgr. Anita Tušková v.r.  
riadiateľka Patria – DD v Galante

## 2. 3. Plnenie príjmov kapitálového rozpočtu

Ekonomická klasifikácia kapitálových príjmov		Skutočnosť		Rozpočet na r. 2016		Plnenie k 31.12.2016	Plnenie v %
		r. 2014	r. 2015	schválený	upravený		
230	Kapitálové príjmy	107 214	42 857	120 000	124 932	93 119	
	231 Príjem z predaja kapitálových aktív	0	0	120 000	120 000	78 525	65,44
	233001 Príjem z predaja pozemkov	103 574	42 857	0	0	9 662	
	239001 Príjmy zo združ. invest. prostr.	3 640	0	0	4 932	4 932	100,00
320	Tuzemské kapitálové granty a transfery	238 253	1 357 866	0	0	96 895	
	321 Grant - Obč.združenie SPEKTRA	0	10 234	0	0	0	
	321 Grant - Samsung Slovakia s.r.o	0	0	0	0	0	0,00
	322002 Transfer - MŽP SR	0	0	0	0	96 895	
	322001 ŠR - vyúčt. projektu rekonštr.CMZ	0	1 338 632	0	0	0	
	322001 Transfer zo štátneho rozpočtu	238 253	9 000	0	0	0	
332	Zahraničné transfery - z rozpočtu EÚ	82 362	0	0	27 239	0	0,00
<b>PRÍJMY SPOLU:</b>		<b>427 829</b>	<b>1 400 723</b>	<b>120 000</b>	<b>152 171</b>	<b>190 014</b>	<b>124,87</b>

Kapitálové príjmy rozpočtu mesta za r. 2016 boli dosiahnuté vo výške 19 014 €, t.j. 124,87 % z upraveného rozpočtu. Pozostávajú z nasledovných položiek :

a.) Kapitálové príjmy boli rozpočtované vo výške 120 000 €, avšak skutočné príjmy boli 93 119 €.

Príjem pozostáva z nasledovného:

- <i>nehnutelnosť na Šafárikovej ulici</i>	78 525 €
- <i>pozemok František Mego a Ing. Monika Megová</i>	4 800 €
- <i>pozemok záhrada Jozef Polák</i>	2 492 €
- <i>pozemky pod bytmi Ulica Poštová 915</i>	2 370 €
- <i>vrátená záloha Daisy Elektro</i>	4 932 €

b.) Príjem z MŽP SR - Enviromentálny fond (Traktor s návesom) 96 895 €

### 2.3. Čerpanie výdavkov kapitálového rozpočtu

Funkč. klasif.	Ekonomická klasifikácia kapitál. výdavkov	Skutočnosť		Rozpočet na r. 2016		Plnenie k 31.12.2016	Plnenie v %
		r. 2014	r. 2015	schválený	upravený		
01.1.1	Výdavky verejnej správy	76 854	16 557	13 000	47 230	5 844	12,37
	711001 - Nákup pozemkov	31 278	0	0	0	0	
	711003 - Nákup softveru	12 696	8 405	5 000	7 740	2 136	27,60
	713002 - Nákup výpočtovej techniky	32 880	0	8 000	33 490	0	0,00
	713004 - Nákup prevádz. strojov, prístroj., zar.	0	2 310	0	0	0	
	713005 - Špeciálnych strojov, prístrojov	0	5 842	0	0	0	
	713006 - Webová stránka mesta	0	0	0	3 708	3 708	100,00
	718006 - Aktualizácia internetovej stránky	0	0	0	2 292	0	0,00
01.8.0	Kapitál. transfer pre príspevkové organizácie	37 647	52 190	113 235	137 860	122 677	88,99
	711 - TsMG - trávnatý koberec	0	9 600	0	0	0	
	711 - TsMG - vydláždenie chodníkov	0	2 160	0	0	0	
	721 - MsKS - príspevok na digitalizáciu kina	0	0	70 000	70 000	70 000	100,00
	721 - TsMG - kofinancovanie projektu	0	0	0	15 125	0	0,00
	721 - SŠZ - obstaranie kosačky	0	15 430	0	0	0	
	721 - SŠZ - rekonštrukcia palubovky	0	0	30 000	30 000	30 000	100,00
	721 - SŠZ - rekonštrukcia podlahy	0	0	0	9 500	9 442	99,39
	721 - SŠZ - rekonštrukcia kolkárne	37 647	25 000	13 235	13 235	13 235	100,00
03.1.0	Mestská polícia	7 998	29 579	10 000	10 000	0	
	Kapitál. vratky	0	167	0	0	0	
	Rozšírenie kamerového systému	7 998	29 412	0	0	0	
	718 - Modernizácia kamerového systému	0	0	10 000	10 000	0	
04.4.3	Výstavba	61 450	43 850	26 000	61 432	45 129	77,23
	716 - Prípravná a projektová dokumentácia	61 450	43 850	26 000	58 432	45 129	77,23
	717 - Zriadenie TIK v NGK	0	0	0	3 000	0	0,00
04.5.1	Cestná doprava	120 077	35 000	68 000	234 584	177 235	75,55
	717 - Rekonštrukcia MK	0	35 000	50 000	56 000	55 381	98,89
	717 - Rekonštrukcia parkovísk	0	0	18 000	37 890	32 312	85,28
	717 - Inteligentné priechýdy, bezbar.chodníky	0	0	0	112 694	62 394	55,37
	717 - Oprava parkoviska SNP	0	0	0	28 000	27 149	96,96
	717 - Vybudovanie parkoviska na ul. Parkovej	98 714	0	0	0	0	
	717- Rozšír. vstupu do križ. Esyterházyovcov - SNP	21 363	0	0	0	0	
06.2.0	Rozvoj obcí	313 202	1 483 279	159 500	359 817	400 903	111,42
	713005 - Optické káble ku kam.systému	0	0	0	33 500	32 018	95,58
	MŠ na ul. Úzka - kanalizačná prípojka	17 147	0	0	0	0	
	Projekt - výstavba separačnej haly	265 022	201 545				
	Projekt - nákladné vozidlo - Separačná hala		651 360				
	Prejekt - triediaca linka - Separačná hala		573 100				
	Vybudovanie altánka v dennom centre	9 546					
	Výmena okien MŠ SEVER	0	39 325	0	27 239	0	
	Premiest. a rozšír. detského ihriska v Hodoch	11 997					
	714 - Traktor s rukou	0	0	0	5 100	101 995	1 999,90
	714 - Špeciálne vozidlo Separačná hala	0	0	0	23 120	0	0,00
	717 - Vybudovanie multifunkčných ihrísk	0	0	16 000	22 000	22 000	100,00
	717 - Vybudovanie workoutového ihriska	0	0	3 500	13 500	13 772	102,02
	717 - Hracia plocha na Revolučnej	0	0	0	5 000	4 999	99,98
	717 - Kanalizácia pri detskom ihrisku	0	0	0	6 000	5 590	93,16
	717 - Rekonštrukcia a oplotenie detsk. ihriska	0	0	15 000	19 307	19 770	102,40
	717 - Podružné meranie - Separačná hala	0	0	0	1 591	1 591	100,01
	717 - Rekonštrukcia NGK	0	0	125 000	125 000	141 334	113,07
	717 - Výmena pokazenej trojhojdačky	0	0	0	2 750	1 620	58,91
	717 - Dlažba amfiteáter	0	0	0	27 600	27 635	100,13
	717 - Protipožiarny náter DC Švermova	0	0	0	3 110	3 110	100,01
	171 - Zabezpečovacie a stavebné práce	0	0	0	18 000	0	0,00
	Rekonštrukcia strechy budovy MsP	9 490	0	0	0	0	
	Prístrečok v Hodoch		7 193	0	8 000	7 837	97,96
	Detské ihrisko v Nebojsi		9 000	0	2 000	2 000	100,00
	Obnova športového ihriska		1 756	0	17 000	15 631	91,95

Funkč. klasif.	Ekonomická klasifikácia kapitál. výdavkov	Skutočnosť		Rozpočet na r. 2016		Plnenie k 31.12.2016	Plnenie v %
		r. 2014	r. 2015	schválený	upravený		
06.4.0	Verejné osvetlenie	112 872	53 112	54 050	54 050	54 048	100,00
	721009 - Akcie FIN.M.O.S.	112 872	53 112	54 050	54 050	54 048	100,00
08.1.0	Rekreačné a športové služby	0	40 800	0	0	0	
	SŠZ - výmena okien		40 800	0	0	0	
08.2.0.7	Pamiatková starostlivosť	38 635	0	0	0	0	
	717 - Rekonštrukcia neogotického kaštieľa	38 635	0	0	0	0	
08.3.0	Ysiel. a vyd. služby - ústredňa rozhlasu v Javorink		8 641	3 500	3 500	2 748	78,53
	713 - Bezdrôtový rozhlas		8 641	3 500	3 500	2 748	78,53
08.4.0.	Náboženské a iné spoločenské služby		2 000	0	2 500	2 500	100,00
	722 - KT cirkvi		2 000	0	2 500	2 500	100,00
09.	Vrátenie nevyčerp.dotácie na strechu školy SNP	8 077	0	0	0	0	
10.2.01	DD Patria - nákup strojov, príst. a zariadení		0	0	0	0	
<b>Spolu:</b>		<b>776 812</b>	<b>1 765 008</b>	<b>447 285</b>	<b>910 973</b>	<b>811 085</b>	<b>89,04</b>
10.2.01	Zariadenia soc. služieb ( DD Patria )	0	129	0	0	0	
	713 - Nákup strojov, prístrojov a zariadení						
	714 - Nákup osobného automobilu						
	717 - Prístavby, nadstavby		129	0	0	0	
09.	Vzdelávanie - školské zariad. s práv. subjekt.	60 509	5 141	62 000	109 556	104 513	95,40
	700 - Obstaranie majet., rekonštr. práce	18 586	5 141				
	717 - Rekonštrukcia strechy - ZŠ SNP	41 923					
<b>VÝDAVKY SPOLU:</b>		<b>837 321</b>	<b>1 770 278</b>	<b>509 285</b>	<b>1 020 529</b>	<b>915 598</b>	<b>89,72</b>

Schválený, resp. upravený kapitálový rozpočet mesta vrátane jej RO predstavoval výdavky vo výške 1 020 529 €, skutočné čerpanie bolo 915 598 €, čo je 89,72 % - né čerpanie.

Nevyčerpané finančné prostriedky sa presunú z roku 2016 a budú predmetom schvaľovania úprav na r. 2017.

### 01.1.1. Výdavky verejnej správy

Pomerne nízke čerpanie rozpočtu je dôsledkom nezrealizovaného nákupu servera - nebola vydaná nová verzia WIN 2016 (firma DATALAN predĺžila údržbu servera až do roku 2017).

Celkové čerpanie kapitálového rozpočtu vo výdavkoch verejnej správy je 12,37 %.

### 01.8.0 Kapitálový transfer pre príspevkové organizácie mesta

Kapitálový transfer pre Mestské kultúrne stredisko mesta Galanta určený na digitalizáciu kina, určené finančné prostriedky boli vyčerpané na 100 %.

Pre TsMG bolo schválených 15 125 € na kofinancovanie projektu, prostriedky však využité neboli.

Správa športových zariadení obdržala transfer na zaplatenie prvej splátky na rekonštrukciu palubovky v sume 30 000 €. Okrem toho boli pre Správu športových zariadení schválené prostriedky na rekonštrukciu kolkárne v sume 13 235 €, fin.prostriedky boli vyčerpané na 100 %. Schválené boli aj prostriedky na rekonštrukciu podlahy v sume 9 500 €, čerpanie bolo 9 442 €, teda 99,39 %.

### 03.1.0. Mestská polícia

Kapitálové výdavky boli schválené vo výške 10 000 €, neboli však čerpané, z dôvodu, že infraštruktúra potrebná k napojeniu nového projektu kamerového systému nebola zo strany mesta ukončená, do termínu 31.12.2016. Kapitálové výdavky budú presunuté do roku 2017.

### 04.4.3 Výstavba

Na položke 716 - Prípravná a projektová dokumentácia bol upravený rozpočet na vo výšku 61 432 €, čerpalo sa spolu 45 129 €, zostatok 16 303 €.

Finančné prostriedky boli čerpané v zmysle kapitoly na vypracovanie projektových dokumentácií, zastavovací štúdiu pre osadenie nájomných bytových domov, geodetické zameranie, vypracovanie energetického auditu MŠ SNP a Úzka, vyhotovenie tepelnotechnického posudku a ostatných dokumentácií súvisiacich s investičnou výstavbou mesta Galanta.

Finančné prostriedky boli vyčerpané na 77,23 %.

### 04.5.1 Cestná doprava

Realizácia stavieb a ich technického zhodnotenia - rozpočet 234 584 €, čerpanie 177 235 €, zostatok 57 349 €.

Finančné prostriedky boli čerpané na rekonštrukciu miestnych komunikácií, obnovu asfaltu MK s parkoviskami, vybudovanie bezbariérových priechodov na ul. Šafárikova vybudovanie inteligentných priechodov pre chodcov, vybudovanie chodníka pri cintoríne v Nebojsi.

Finančné prostriedky boli čerpané na 75,55 %.

### 06.2.0 Rozvoj obcí

Rozpočet 359 817 €, čerpanie 400 903 €.

Finančné prostriedky boli čerpané na stavebné práce a úpravy NGK v Galante, vybudovanie workoutu v Javorinke, oplotenie detského ihriska na Zorničke, vybudovanie multifunkčného ihriska, rekonštrukciu detského ihriska na sídlisku JAS, osadenie dlažby na amfiteátri, obnova športového ihriska Sever.

Finančné prostriedky boli čerpané na 111,42 %.

### 06.4.0 Verejné osvetlenie

Rozpočet 54 050 €, čerpanie 54 048 €.

Platby boli realizované v zmysle zmluvy s 1. slovenskou úsporovou a. s. Bratislava.

### 08.3.0 Vysielacie a vydavateľské služby

Doplnenie bezdrôtového rozhlasu na Hlavnej ulici bolo v sume 3 500 €, rozpočet bol vyčerpaný na 100 %.

### 08.4.0 Náboženské a iné spoločenské služby

Kapitálový výdavok z rozpočtu na rok 2016 bol určený na hrubú stavbu Pastoračného centra v sume 2 500 €.

### Rozpočtové organizácie mesta - školské zariadenia

Kapitálové výdavky školstva predstavujú v roku 2016 výdavky na zariadenia do škôl v celkovej sume 104 513 €, ktoré boli obstarané rozpočtovou organizáciou s právnou subjektivitou. Jedná sa o:

- výmenu zariadení v triedach - ZŠ SNP	3 000 €
- rekonštrukcia soc.zariadení ZŠ G.Dusíka	50 000 €
- rekonštrukcia kuchyne MŠ ND	19 000 €
- výmena podlahy ŠKD, šťahovanie CVC	13 812 €
- vybudovanie tribúny	12 000 €
- vybudovanie novej brány do areálu MŠ ND	4 000 €

Zariadenia si z vlastných príjmov doplnili kapitálové výdavky:

- výmenu zariadení v triedach - ZŠ SNP	71 €
- rekonštrukcia soc.zariadení ZŠ G.Dusíka	2 556 €
- rekonštrukcia kuchyne MŠ ND	74 €

## 2. 4. Finančné operácie - príjmy

Ekonomická klasifikácia príjmov		Skutočnosť		Rozpočet na r. 2016		Plnenie k 31.12.2016	Plnenie v %
		r. 2014	r. 2015	schválený	upravený		
400	Príjmy z transakcií s finanč. aktívami a pasívami	710 222	501 864	141 020	725 659	652 233	89,88
410	Zo splátok tuzem. úverov a pôžičiek a návr. finan	63 184	48 388	16 020	16 020	16 021	100,01
	411007 Od nefinančného subjektu	63 184	48 388	16 020	16 020	16 021	100,01
450	Z ostatných finančných operácií	647 038	453 476	125 000	709 639	636 212	89,65
	453 Zostatok prostr. z predchádz. rokov	100 655	23 995	0	9 829	7 945	80,83
	454001 Z rezervného fondu obce	546 383	429 481	125 000	699 810	628 268	89,78
	454002 Z ostat. fondov obce - účet Arli						
500	Prijaté úvery, pôž. a návratné finančné výpomoci	0	0	0	0	0	
	513002 Dlhodobé úvery	0					
<b>PRÍJMY SPOLU:</b>		<b>710 222</b>	<b>501 864</b>	<b>141 020</b>	<b>725 659</b>	<b>652 233</b>	<b>89,88</b>

Plnenie rozpočtu finančných príjmových operácií je 89,88 % - né oproti upravenému rozpočtu na r. 2016.

### 411007 - príjmy zo splátok tuzemských úverov a pôžičiek a návratných finančných výpomocí od nefinančného subjektu.

Tieto príjmy predstavujú splátky úverov, resp. finančných výpomocí od :  
obchodnej spoločnosti Bysprav, s.r.o. Galanta za úver na rekonštrukciu kotolne K-12  
vo výške istiny = 16 021 €.

### 453 - Zostatok z predchádzajúcich rokov

Nevyčerpané, účelovo určené prostriedky z r. 2015, ktoré sa v zmysle zákona o rozpočtových pravidlách vylúčili z prebytku a boli zaradené do rozpočtu r. 2016, nakoľko tieto bolo možné použiť v r. 2016. Ide o dotáciu pre Terénnu sociálnu prácu, recyklačný fond, Grant na športové dresy a zostatok z r. 2015.

### 454001 - Prevod prostriedkov z rezervného fondu obce

Prevod peňažných prostriedkov bol v súlade so schváleným, resp. upraveným rozpočtom.  
Finančné prostriedky predstavujú usporiadanie prebytku rozpočtu z r. 2015 v súlade so schváleným rozdelením prebytku Mestským zastupiteľstvom, ako aj iné príjmy do rozpočtu z rezervného fondu schválené úpravami rozpočtu MsZ.

**500 - Prijaté úvery, pôžičky a návratné finančné výpomoci** - v roku 2016 mesto nečerpalo žiaden úver.

## 2. 4. Finančné operácie - výdavky

Ekonomická klasifikácia výdavkov	Skutočnosť		Rozpočet na r. 2016		Plnenie	Plnenie
	r. 2014	r. 2015	schválený	upravený	k 31.12.2016	v %
800 Výdavky z transakcií s finančnými aktívami a pasívami	182 902	225 020	44 994	263 046	262 854	99,93
810 - Úvery, pôž., návratné fin. výpomoci a ost. výd. op	99 791	140 994	0	218 052	218 052	100,00
- nenávratná finančná výpomoc pre Galandiu	50 000	100 000	0	218 052	218 052	100,00
- splátka Samsungu / priemysel. Areál/	49 791	40 994	0	0	0	0,00
821 - Splácanie tuzemskej istiny úveru	83 111	84 026	44 994	44 994	44 802	298
ŠFRB - výstavba soc. bytov na ul. Hodská 1645	14 843	15 758	16 730	16 730	16 730	100,00
Prima Banka - kotolňa K-12, čist. odpadových vôd	48 060	48 060	19 884	19 884	19 884	100,00
VÚB - rekonšt. neogotického kaštieľa a CMZ	20 208	20 208	8 380	8 380	8 188	97,71
824 - Splácanie finančného prenájmu	0	0	0	5 833	5 833	100
Prenájom stanu (Autoplachty Vajda)	0	0	0	5 833	5 833	100,00
<b>VÝDAVKY SPOLU:</b>	<b>182 902</b>	<b>225 020</b>	<b>44 994</b>	<b>268 879</b>	<b>268 687</b>	<b>100</b>

Výdavkové operácie v r. 2016 predstavovali splátky istín úverov a finančných záväzkov mesta.

Keďže v čase schvaľovania rozpočtu nám boli známe ročné splátky týchto záväzkov, čerpanie rozpočtu v tejto časti je v úplnom súlade so schváleným rozpočtom.

Jedná sa o nasledovné splátky :

810 - Nenávratná pôžička spoločnosti GALANDIA	218 052 €
<b>820 -Štátny fond rozvoja bývania</b>	<b>16 730 €</b>
- Prima banka, a.s.	19 884 €
- Všeobecná úverová banka, a.s.	8 188 €
824 - Prenájom stanu (Autoplachty Vajda)	5 833 €

### 3. Bilancia aktív a pasív k 31. 12. 2016

V zmysle zákona č. 431/2002 Z.z. o účtovníctve v znení neskorších predpisov mesto Galanta vykonalo riadnu inventarizáciu majetku, záväzkov a rozdielu majetku a záväzkov k 31.12.2016.

Inventarizáciou sa porovnal účtovný stav so skutočnosťou v štruktúre aktív a pasív, tak ako sú vykázané v tabuľke Bilancia aktív a pasív, inventarizačné rozdiely zistené neboli.

Stav majetku ( netto ) sa rovná stavu zdrojov krytia - vlastné imanie a záväzky vo výške 39 612 712,42 €.

<b>A K T Í V A : S P O L U M A J E T O K</b>		<b>39 612 712,42</b>
<b>A. Neobežný majetok</b>		<b>30 757 597,16</b>
A.I. <i>Dlhodobý nehmotný majetok</i>		16 768,80
A.II. <i>Dlhodobý hmotný majetok</i>		23 853 502,58
A.III. <i>Dlhodobý finančný majetok</i>		6 887 325,78
<b>B. Obežný majetok</b>		<b>8 826 766,44</b>
B.I. <i>Zásoby</i>		3 190,19
B.II. <i>Zúčtovanie medzi subjektami verejnej správy</i>		7 527 875,77
B.IV. <i>Pohľadávky</i>		397 742,89
B.V. <i>Finančné účty</i>		897 957,59
B.VI. <i>Poskytnuté návratné finančné výpomoci</i>		0,00
<b>C. Časové rozlíšenie</b>		<b>28 348,82</b>
C.I. <i>Náklady budúcich období</i>		28 348,82

<b>P A S Í V A : V L A S T N É I M A N I E A Z Á V Ä Z K Y</b>		<b>39 612 712,42</b>
<b>A. Vlastné imanie</b>		<b>28 083 910,46</b>
A.I. <i>Oceňovacie rozdiely</i>		59 171,74
A.II. <i>Výsledok hospodárenia</i>		28 024 738,72
- z toho : <i>nevysporiadaný výsledok hospodárenia minulých rokov</i>		28 041 784,40
<i>výsledok hospodárenia za účtovné obdobie</i>		-17 045,68
<b>B. Záväzky</b>		<b>625 748,49</b>
B.I. <i>Rezervy</i>		6 000,00
B.II. <i>Zúčtovanie medzi subjektami verejnej správy</i>		8 254,56
B.III. <i>Dlhodobé záväzky</i>		208 996,05
B.IV. <i>Krátkodobé záväzky</i>		317 978,33
B.V. <i>Bankové úvery a výpomoci</i>		84 519,55
<b>C. Časové rozlíšenie</b>		<b>10 903 053,47</b>
C.I. <i>Výnosy a výdavky budúcich období</i>		10 903 053,47

### 3.1. Bilancia aktív

#### A. NEOBEŽNÝ MAJETOK

30 757 597,16 €

N á z o v	Stav k 1.1.16	Prírastky / +	Úbytky / -	Stav k 31.12.16 brutto	Oprávky Oprav.položky	Stav 31.12.16 netto
<b>Dlhodobý nehmotný majetok</b>						
Softver	143 490,91	10 434,00	0,00	153 924,91	137 156,11	16 768,80
Drobný DNM	8 492,81	0,00	0,00	8 492,81	8 492,81	0,00
Obstaranie DNHM	0,00	10 434,00	10 434,00	0,00	0,00	0,00
<b>S p o l u :</b>	<b>151 983,72</b>	<b>20 868,00</b>	<b>10 434,00</b>	<b>162 417,72</b>	<b>145 648,92</b>	<b>16 768,80</b>
<b>Dlhodobý hmotný majetok</b>						
Pozemky	4 301 074,00	0,00	74 701,26	4 226 372,74	0,00	4 226 372,74
Umelecké diela a zbierky	984,98	0,00	0,00	984,98		984,98
Stavby	30 135 582,63	131 891,52	74 497,91	30 192 976,24	15 042 969,02	15 150 007,22
Samost. hnut. veci a súbory HV	1 565 282,34	122 391,32	15 757,83	1 671 915,83	1 028 833,57	643 082,26
Dopravné prostriedky	675 113,68	0,00	0,00	675 113,68	234 790,68	440 323,00
Drobný DHM	158 674,82	0,00	0,00	158 674,82	147 011,42	11 663,40
Obstaranie DHM	2 996 817,10	733 849,41	349 597,53	3 381 068,98	0,00	3 381 068,98
<b>S p o l u :</b>	<b>39 833 529,55</b>	<b>988 132,25</b>	<b>514 554,53</b>	<b>40 307 107,27</b>	<b>16 453 604,69</b>	<b>23 853 502,58</b>
<b>Dlhodobý finančný majetok</b>						
Podielové cenné papiere a podieľ v dcérskej účt. jedn.	2 842 811,78	218 051,91	0,00	3 060 863,69		3 060 863,69
Realizovateľné cenné papiere	3 585 825,09	35 748,00	0,00	3 621 573,09	0,00	3 621 573,09
Obstaranie DFM	240 637,00	0,00	35 748,00	204 889,00	0,00	204 889,00
<b>S p o l u :</b>	<b>6 669 273,87</b>	<b>253 799,91</b>	<b>35 748,00</b>	<b>6 887 325,78</b>	<b>0,00</b>	<b>6 887 325,78</b>
<b>Spolu neobežný majetok</b>	<b>46 654 787,14</b>	<b>1 262 800,16</b>	<b>560 736,53</b>	<b>47 356 850,77</b>	<b>16 599 253,61</b>	<b>30 757 597,16</b>

#### A.I. Dlhodobý nehmotný majetok

16 768,80 €

V priebehu roka boli zaznamenané prírastky majetku v hodnote 10 434,00 € za nové softwarové vybavenie.

#### A.II. Dlhodobý hmotný majetok

23 853 502,58 €

**Pozemky** : prírastky

0,00 €

**Pozemky** : úbytky - vyradenie pozemkov v ich v účtovných cenách v dôsledku :

74 701,26 €

predaj pozemku na základe zmluvy o vykonaní opakovanej dobrovoľnej dražby -pri budove FOTO FAHN  
v hodnote 2 419,84 €

Odovzdaný pozemok do správy Správe športových zariadení, ktorý bol získaný zámenou  
od Branislava Šablaturu, zámenná hodnota bola 71 449,91 €

predaj pozemku na základe kúpnej zmluvy Františkovi Megovi a manželke v hodnote 831,51 €

**Stavby** : prírastky - zaradenie majetku do užívania, príp. navýšenie účt. hodnoty majetku **131 891,52 €**  
- dokončenia obstarania majetku a jeho zaradenie :  
Rekonštrukcia chodníkov na Severe v hodnote 55 380,60 €  
Chodník ul. Šafárikova v hodnote 10 811,60 €  
Prístrešok pre zostalých v Hodoch v hodnote 14 899,32 €,  
ktorý bol zároveň aj odovzdaný do správy Technických službám mesta Galanta na základe  
porotokolu o odovzdaní a prevzatí majetku  
Modernizácia budovy Správa športových zariadení okná v hodnote 40 800,00 €,  
ktorý bol zároveň aj odovzdaný do správy Správe športových zariadení na základe Zmluvy o prevode správy

**Stavby** : úbytky - predstavujú vyradenia majetku: **74 497,91 €**  
Predaj nadbytočnej budovy - BUDOVA FOTO FAHN v hodnote 13 131,28 €  
Predaj nájomného bytu na ulici Železničiarkej 1441 v hodnote 5 315,45 €  
Prístrešok pre zostalých v Hodoch odovzdaný do správy TsMG v hodnote 14 899,32 €  
Modernizácia budovy Správa športových zariadení okná -odovzdané do správy SŠZ v hodnote 40 800,00 €

### **Samostatné hnutelné veci a súbory hnutelných vecí**

Prírastky - zaradenie z dôvodu obstarania, kúpy: **122 391,32 €**  
Traktor na rozšírenie triedeného zberu s čelným nakladačom v hodnote 71 292,00 €  
Traktorový náves BIG v hodnote 30 703,00 €  
Dar od spoločnosti Samsung 9 ks monitorov a 3 ks stojanov v hodnote 15 757,83 €  
ktorý bol zároveň aj odovzdaný do správy MsKS Galanta  
Bezdrôtový rozhlas na ulici Hlavnej v hodnote 2 748,49 €

Úbytky - vyradenie z dôvodu nepoužiteľnosti, opotrebovania: **15 757,83 €**  
Dar od spoločnosti Samsung 9 ks monitorov a 3 ks stojanov bolo prevedené do správy MsKS Galanta  
v hodnote 15 757,83 €

### **Obstaranie DHM**

Prírastky - predstavujú obstarania projektových dokumentácií, pozemkov, **733 849,41 €**  
stavieb, samostatne hnutelné veci, dary

Úbytky - zaradenia dokončených investícií do majetku **349 597,53 €**

Zostatok predstavujú hlavne rozostavané stavby, stavby ešte nezaradené do užívania,  
ale aj projektové dokumentácie, ktoré neboli realizované

## **A. III. Dlhodobý finančný majetok **6 887 325,78 €****

Podiely v dcérskych účtovných jednotkách podľa zákona č. 431/2002 Z.z. §27 ods.11:  
Bysprav s.r.o. vklad vo výške 13 278,00 €  
TC Galandia s.r.o. vklad vo výške 106 738,78 €  
TC Galandia s.r.o. vklad do kapitálových fondov vo výške 368 051,91 €  
Galantaterm s.r.o. vklad vo výške 2 572 795,00 €  
Západoslovenská vodárenská spoločnosť a.s. podiel vo výške 3 077 078,09 €  
FIN MOS akcie od 1. slovenskej úsporovej a.s. vo výške 544 495,00 €  
Obstaranie dlhodobého finančného majetku vo výške 204 889,00 €.

**B. OBEŽNÝ MAJETOK****8 826 766,44 €****B.I. Zásoby****3 190,19 €**

predstavujú: zostatky pohonných hmôt v nádržiach dopravných prostriedkov, a to :  
za MsÚ v hodnote 111,23 € a za Mestskú políciu v hodnote 132,60 €.

Okrem toho sa eviduje materiál na sklade:

- kancelárske potreby pre MsÚ v hodnote 2 049,32 € a pre MsP v hodnote 432,54 €
- špeciálny materiál /náboje/ pre MsP v hodnote 464,50 €

**B.II. Zúčtovanie medzi subjektami verejnej správy****7 527 875,77 €**

Zúčtovanie transferov rozpočtu obce ( 355 )

7 504 906,99 €

Zúčtovanie odvodov príjmov rozpočt. organizácií do rozpočtu zriaďovateľa ( 351 )

22 968,78 €

Rozpočtová / príspevková organizácia	účet 355				účet 351
	k 1.1.16	poskyt. tans.	zúčtov.trans.	k 31.12.16	k 31.12.16
Domov dôchodcov Patria	1 010 414,18	58,34	96 568,69	913 903,83	8 859,45
Základná škola SNP	104 558,01	15 142,47	26 051,57	93 648,91	2 267,23
Základná škola Z. Kodálya	665 807,64	0,00	58 275,00	607 532,64	999,93
Základná škola G. Dusíka	592 802,25	52 617,18	120 874,45	524 544,98	3 645,08
Základná škola Štefánikova	655 583,80	19 070,06	56 051,00	618 602,86	2 863,73
Materská škola Nová doba s VJM	2 992,80	0,00	1 198,00	1 794,80	13,50
Materská škola Nová doba s VJS	0,00	23 088,03	147,00	22 941,03	135,00
Materská škola Clementisove sady	4 098,02	40,32	897,79	3 240,55	213,32
Materská škola SNP	35 879,06	79,30	4 160,25	31 798,11	1 108,83
Materská škola Sever	97 527,02	62,37	3 938,00	93 651,39	2 436,40
ZUŠ J. Haydna	10 559,76	100,16	3 082,02	7 577,90	220,00
ZUŠ - výtvarný odbor	58 581,42	227,16	6 836,02	51 972,56	116,00
Centrum voľného času	6 050,76	43,40	324,75	5 769,41	90,31
Mestské kultúrne stredisko Galanta	2 738 482,06	85 757,83	109 501,56	2 714 738,33	
Technické služby mesta Galanta	1 205 845,61	14 899,32	178 358,19	1 042 386,74	
Správa šport. zariadení mesta Galanta	594 072,85	230 267,60	53 537,50	770 802,95	
<b>S p o l u :</b>	<b>7 783 255,24</b>	<b>441 453,54</b>	<b>719 801,79</b>	<b>7 504 906,99</b>	<b>22 968,78</b>

Na účte 355 účtuje mesto o zúčtovaní kapitálového transferu voči rozpočtovým a príspevkovým organizáciám. Eviduje sa tu vlastne zostatková hodnota majetku mesta, ktorá je v správe rozpočtových a príspevkových organizácií. Poskytnuté transfery predstavujú majetky, ktoré boli dané do správy PO a RO alebo boli obstarané RO a PO, ale z prostriedkov zriaďovateľa ( príp. u RO z vlastných príjmov ).

Zúčtovanie transferu predstavujú ročné odpisy spravovaného majetku, t.j. znižovanie zostatkovej hodnoty majetku.

**B.III. Pohľadávky****397 742,89 €****a.) Pohľadávky z nedaňových príjmov mesta : (169 827,68 € - korekcia 126 767,75€)****43 059,93 €**

Bysprav spol. s r.o. - pohľadávky	26 774,93
Za prenájom pozemkov	2 392,84
pohľadávky nezaplatené na mieste - MsP	6 348,12
Z príjmov z výťažkov a lotérií	2 133,33
Pohľad. prevzaté od štát. podnikov - GPP	105 838,39
Pohľad. prevzaté od štát. podnikov - RaJ	5 196,90
Nebytové priestory	2 661,26
DSO za uloženie odpadu	231,30
školský priestupok /záškoláctvo a pred alkohol	99,00
Právne oddelenie, exekučné služby	5 351,46
blokbí pokuty MsP za pokuty nezaplatené na	6 348,12
Iné pohľadávky	6 452,03
<b>S p o l u :</b>	<b>169 827,68</b>

**b.) Pohľadávky z daňových príjmov mesta : ( 564 888,24 €- korekcia 236 245,07 € )****328 643,17 €**

Daň z nehnuteľností	366 115,07
Komunálny odpad	186 228,98
Daň za psov	5 500,77
Za ubytovanie	692,00
Predajné automaty	298,74
Z reklamy	60,57
Užívanie verej. priestranstva	265,86
Tabak. výr., alkohol. nápoje, popl. z reklamy	5 726,25
<b>S p o l u :</b>	<b>564 888,24</b>

Opravné položky k pochybným, sporným a iným rizikovým pohľadávkam sú tvorené v zmysle princípu opatrnosti a z dôvodu vykázania pravdivého a presného obrazu o stave majetku mesta.

Opravné položky sú tvorené v zmysle Internej smernice, výrazná časť sa týka pohľadávok voči GPP a RaJ ( vo výške celej pohľadávky ), pohľadávok za daň z nehnuteľností - väčšie sumy hlavne za právnické osoby ( niektoré v konkurze ) a pohľadávok za komunálny odpad - staršie obdobia.

Pohľadávky sú zabezpečené, právne vymáhanie - exekúcie

**c.) Iné pohľadávky (129 368,21 €- korekcia 123 232,62 € )****6 135,59 €**

Mesto Galanta vykazovalo k 31.12.2010 pohľadávku voči spoločnosti SH Trade, s.r.o. Košice vo výške 129 827,82 €. Táto pohľadávka bola prihlásená do reštrukturalizačného plánu dlžníka a bola zaradená do skupiny č. 3 nezabezpečených veriteľov. Dlžník zaplatil mestu v roku 2012 a 2013 sumu 6 595,20 €.

Na základe Rozsudku č. 2Cbi/61/2014-99 zo dňa 28.04.2015 Okresný súd Prešov priznal doteraz popretú časť pohľadávky vo výške **123 232,62 €**.

Mesto Galanta tvorilo opravné položky k 31.12.2015 v plnej výške (123 232,62 €).

Pohľadávka voči S. Lakatošovej vymáhaná prostredníctvom exekútora predstavuje **2 646,85 €**. Táto pohľadávka bola postúpená mestu od spol. Bysprav a po jej vymožení mestom sa finančné prostriedky odvedú spoločnosti. Preto o predmetnej finančnej čiastke účtujeme aj v záväzkoch mesta - účet 379.

Iné pohľadávky za spoločnú úradovňu evidujeme vo výške **302,24 €**.

**B.IV. Finančné účty****897 957,59 €****Pokladnica****1 114,86 €**

Finančná hotovosť v pokladni mestského úradu ku dňu 31.12. 2016

**Ceniny****0,00 €**

Mesto Galanta na účte cenín k 31.12.2016 nevykazovalo žiadnu hodnotu.

**Bankové účty****896 762,70 €**

<b>Bežné účty:</b>	Bežný účet - VÚB, a.s.	533 183,04
	Bežný účet - Prima Banka, a.s.	20 319,95
	MZ-bežný účet	1 226,83
	Bežný účet - Uni Credit Bank, a.s.	29 468,30
<b>S p o l u :</b>		<b>584 198,12</b>
<b>Fond. a účel. účty:</b>	Sociálny fond	1 297,25
	Rezervný fond	87 379,32
	Fond rozvoja bývania	111 314,53
	Príjem za spoloč. hodnotu porastov - výrub stromov	6 335,55
	Rekonštrukcia nádvoria neogotického kaštieľa	67,02
<b>S p o l u :</b>		<b>206 393,67</b>
<b>Dotačné účty:</b>	Št.decent. dotácia - na výkon matričného úradu	61,60
	Št.decent. dotácia - na prevádzku DD Patria	29,28
	Št.decent. dotácia - školstvo, prenes.kompetencie	78 255,29
	Spoločná úradovňa stavebného úradu	24 165,68
	Geothermal comm. - projekt	1 852,94
	Št. dotácia - št. fond rozvoja bývania	64,62
	Št.dotácia - školské pomôcky, štipendiá, strava	59,57
	Št. dotácia - evidencia obyvateľstva	28,88
	Št.dotácia - Ter.soc.práva - nová	45,29
	Št. dotácia - Zdravie na taniery	880,81
	Št. dotácia - Environmentálny fond	140,80
	Projekt-ter.soc.práca, VÚB Galanta	507,15
	Projekt - obnova neogot. kaštieľa	79,00
<b>S p o l u :</b>		<b>106 170,91</b>

**Peniaze na ceste****80,03 €**

Mesto Galanta na účte peniaze na ceste - pokladňa č. 1 k 31.12.2016 vykazovalo hodnotu 80,03 €.

**C. ČASOVÉ ROZLIŠENIE****28 348,82 €**

Náklady budúcich období predstavujú dopredu uhradené faktúry v r. 2016 za náklady, ktoré z časového hľadiska súvisia s budúcim obdobím, t. j. s r. 2017.

Jedná sa o predplatné novín, odbornej tlače, publikácií, poistenie majetku, povinné a havarijné poistenie vozidiel.

## 3.2. Bilancia pasív

**A. VLASTNÉ IMANIE** **28 083 910,46 €**

**A.I. Oceňovacie rozdiely** **59 171,74 €**

- oceňovací rozdiel z kapitálových účastí obchodnej spoločnosti TC Galandia spol. s r.o.  
v hodnote 59 171,74 €.

**A.II. Výsledok hospodárenia** **28 024 738,72 €**

- nevysporiadaný výsledok hospodárenia minulých rokov 28 041 784,40 €  
- výsledok hospodárenia za účtovný rok ( po zdanení ) -17 045,68 €

**B. ZÁVÄZKY** **625 748,49 €**

**B.I. Rezervy** **6 000,00 €**

Ku dňu 31.12. 2016 mesto tvorilo krátkodobé rezervy na existujúce povinnosti, ktoré vznikli z minulých udalostí, napr. náklad sa týka r. 2016 avšak výdavky budú hrazené až v budúcom období.

Rezervy	Stav k 1.1. 2016	Tvorba	Čerpanie	Stav k 31.12. 2016
Auditorské služby	6 000,00	6 000,00	6 000,00	6 000,00
<b>S p o l u :</b>	<b>6 000,00</b>	<b>6 000,00</b>	<b>6 000,00</b>	<b>6 000,00</b>

**B.II. Zúčtovanie medzi subjektami verejnej správy** **8 254,56 €**

Zostatok predstavujú prijaté finančné prostriedky zo štátneho rozpočtu, ktoré neboli vyčerpané do konca roka 2016, ale je možné ich použiť v r. 2017.

Týka sa to prostriedkov, ktorých použitie je účelovo viazané a sú určené pre mesto, resp. rozpočtové organizácie v jej zriaďovateľskej pôsobnosti:

dotácia na dopravu pre žiakov v hotnote 1 196,49 €,

preplatok na zdravotnom poistení jednotlivých školských zariadení v hotnote 7 034,55 €,

**B.III. Dlhodobé záväzky** **208 996,05 €**

a.) Ostatné dlhodobé záväzky 206 814,00 €

- zostatok splátky FIN. M.O.S. vo forme nákupu akcií v hodnote **206 814,00 €**,  
okrem splátky za r. 2017 - 55 152,00 €

b.) Závazky zo sociálneho fondu 2 182,05 €

Stav sociálneho fondu k 1.1. 2016	1 953,00
Tvorba v zmysle zákona a Kolekt. zmluvy	11 409,02
Čerpanie - príspevok na stravné	7 339,97
Čerpanie - regenerácia prac. sily, pitný režim	3 840,00
<b>Stav sociálneho fondu k 31. 12. 2016</b>	<b>2 182,05</b>

c.) Dlhodobé nevyfakturované dodávky 0,00 €

**B. IV. Krátkodobé záväzky 317 978,33 €**

a.) Dodávatelia - záväzky voči dodávateľom predstavujú nesplatené faktúry 65 554,69 €

b.) Prijaté preddavky za predaj pozemku v hodnote 6 302,05 € 15 056,78 €  
prijaté preddavky za vecné bremeno vo výške 8 754,73 €

c.) Ostatné záväzky 59 492,22 €  
- ročná splátka istiny úveru zo ŠFRB za r. 2017 - 4 340,22 €  
- ročná splátka za nákup akcií FIN. M.O.S. za r. 2017 - 55 152,00 €

d.) Nevyfakturované dodávky 44 098,52 €

e.) Iné záväzky 11 221,55 €  
- záväzok voči spoločnosti Bysprav s.r.o. za postúpenú pohľadávku p. Lakatošovej 2 646,85  
- zrážky zamestnancov za odborárske príspevky za 12/2016 185,36  
- doplnkové dôchodkové poistenie zamestnancov za 12/2016 186,36  
- exekúcie zamestnancov 550,43  
- preplatky na daniach a poplatkoch 6 828,71  
- iné záväzky 823,84

f.) Záväzky mesta vyplývajúce z výplaty miezd a odvodov z nich za 12/2015 110 993,60 €  
z toho: mzdy pre zamestnancov 57 284,86  
soc. a zdravotné poistenie 43 090,80  
odvod dane zo závislej činnosti 10 617,94

g.) Daň z príjmov právnickej osoby 171,49 €  
záväzok predstavuje rozdiel preplatkov zo starých rokov a skutočnou daňovou povinnosťou za zdaňovacie obdobie 2015 vo výške 1 452,00 €

h.) Transfery a ostatné zúčtovanie so subjektami mimo verejnej správy 11 389,48 €  
z toho: za Recyklačný fond 14 032,00  
za Envi pak 4 007,06  
sponzorské dary od spoločnosti Samsung Slovakia 18 450,00  
neoprávnený peňažný príspevok na nezaopatrené dieťa 99,58  
nezúčtovaná dotácia pre FC Slovan Galanta k 31.12.2016 25 000,00

**B.V. Bankové úvery a výpomoci****84 519,55 €**

Zostatky istín bankových úverov, okrem ŠFRB  
- Prima Banka a.s. ( rekonštr. miestnych komunikácií )

84 519,55

**C. ČASOVÉ ROZLIŠENIE****10 903 053,47 €****C. I. Výnosy a výdavky budúcich období****10 903 053,47 €**

Zostatok účte **384 - Výnosy budúcich období** predstavuje transfery na obstaranie dlhodobého majetku od doby zaradenia tohto majetku do užívania až do úplného odpísania majetku.

Tieto časovo rozlíšené výnosy sa rozpúšťajú do výnosov bežného účtovného obdobia v časovej a vecnej súvislosti s účtovaním odpisov, aby nemali vplyv na hospodársky výsledok, resp. ich vplyv bol nulový.

## 4. Prehľad o stave a vývoji dlhu

### 4.1. Dlhy - záväzky z bankových úverov

#### Úver zo Štátneho fondu rozvoja bývania - zo dňa 13. 12. 1997 ( 20 rokov )

Účel : Výstavba objektu sociálnych bytov na ul. Hodská 1645

Výška úveru : 6 146 000,- Sk ( 204 009,83 € )

Splátky : Mesačné splátky vo výške 44 032,- Sk / 1 461,59 € ( v tom istina aj úrok )

Úroková sadzba : 6 %

Posledná splátka : 03/2017

Rok	Splátka istiny		Zostatok istiny k 31.12.		Splátka úroku	
	Sk	€	Sk	€	Sk	€
k 13. 2. 1997			6 146 000,00	204 009,83		
1997	122 140,49	4 054,32	6 023 859,51	199 955,50	274 147,51	9 100,03
1998	171 620,89	5 696,77	5 852 238,62	194 258,73	356 763,11	11 842,37
1999	182 205,96	6 048,13	5 670 032,66	188 210,60	346 178,04	11 491,01
2000	193 443,92	6 421,16	5 476 588,74	181 789,44	334 940,08	11 117,97
2001	205 375,02	6 817,20	5 271 213,72	174 972,24	323 008,98	10 721,93
2002	218 041,98	7 237,67	5 053 171,74	167 734,57	310 342,02	10 301,47
2003	231 490,22	7 684,07	4 821 681,52	160 050,51	296 893,78	9 855,07
2004	245 767,93	8 158,00	4 575 913,59	151 892,50	282 616,07	9 381,13
2005	260 926,24	8 661,16	4 314 987,35	143 231,34	267 457,76	8 877,97
2006	277 019,51	9 195,36	4 037 967,84	134 035,98	251 364,49	8 343,77
2007	294 105,32	9 762,51	3 743 862,52	124 273,47	234 278,68	7 776,63
2008	312 245,00	10 364,64	3 431 617,52	113 908,83	216 139,00	7 174,50
2009		11 003,88		102 904,95		6 535,21
2010		11 682,59		91 222,36		5 856,54
2011		12 403,23		78 819,13		5 135,86
2012		13 168,07		65 651,06		4 371,01
2013		13 980,29		51 670,77		3 558,79
2014		14 842,53		36 828,24		2 696,55
2015		15 758,05		21 070,19		1 781,03
2016		16 729,97		<b>4 340,22</b>		809,15
<b>Spolu:</b>		<b>199 669,60</b>				<b>146 727,99</b>

**Úver z Dexia banky Slovensko, a.s. - Prima Banka zo dňa 16. 9. 2010 ( 10 rokov )**

Účel : Rekonštrukcia chodníkov na ul. Hlavnej a rekonštrukcia miestnej komunikácie na ul. Z. Kodálya

Výška úveru : 198 852, 55 €

Splátky : Mesačné splátky istiny vo výške 1 657,- € + úrok

Úroková sadzba : v čase uzatv. zmluvy 3 mes. EURIBOR+1,0 % p.a., v súčasnosti 3 mes. EURIBOR + 2,2 % p.a.

Posledná splátka : 07/2020 ( vo výške zostatku úveru, t.j. 1 669,55 € )

Pozn. : Prvá splátka istiny 4/2011, prvá splátka úroku 10/2010

Rok	Splátka istiny	Zostatok istiny	Splátka úroku
k 16. 9. 2010		198 852,55	
2010		198 852,55	664,26
2011	14 913,00	183 939,55	5 818,54
2012	19 884,00	164 055,55	6 008,75
2013	19 884,00	144 171,55	4 279,15
2014	19 884,00	124 287,55	3 775,51
2015	19 884,00	104 403,55	2 980,70
2016	19 884,00	<b>84 519,55</b>	2 245,21
<b>S p o l u :</b>	<b>114 333,00</b>		<b>25 772,12</b>

**Úver z VÚB, a.s. zo dňa 26. 5. 2011 ( 5 rokov )**

Účel : Úhrada čiastkových nákladov v súvislosti s realizáciou projektov :

- rekonštrukcia centrálnej mestskej zóny

- obnova severného krídla neogotického kašiel'a a revital. mestského parku

Výška úveru : 100 807,33 €

Splátky : Mesačné splátky istiny vo výške 1 684,- € + úrok

Úroková sadzba : 3 mes. EURIBOR + 1,20 % p.a.

Posledná splátka : 05/2016 ( vo výške zostatku úveru, t.j. 1 451,33 € )

Rok	Splátka istiny	Zostatok istiny	Splátka úroku
k 26.5.2011		100 807,33	
2011	11 788,00	89 019,33	1 314,27
2012	20 208,00	68 811,33	1 816,07
2013	20 208,00	48 603,33	844,26
2014	20 208,00	28 395,33	565,14
2015	20 208,00	8 187,33	233,51
2016	8 187,33	<b>0,00</b>	21,23
<b>S p o l u :</b>	<b>100 807,33</b>		<b>4 794,48</b>

#### 4.2. Dlhy - záväzky z obchodno-dodávateľských vzťahov

##### Zmluva o prevode akcií - 1. slovenská úsporová, a.s., Bratislava zo dňa 31. 7. 2005

Predmet kúpy : kmeňové akcie spoločnosti FIN.M.O.S., a.s., séria "A" v menovitej hodnote á 331 €.  
Dodatkami k zmluve sa vždy stanoví počet akcií v ich menovej hodnote, ktoré majú byť získané v nasledujúcom roku, resp. rokoch v závislosti od rozšírenia, rekonštrukcie verejného osvetlenia.  
Na rok 2016 platil Dodatok č. 5 zo dňa 18. 1. 2012. Výška celkového dlhu v zmysle tohto dodatku predstavuje 1 190 056 €, s poslednou splátkou v r. 2024 pri celkovom počte 2 264 akcií..

Rok	Počet akcií v ks	Ročná splátka		Menovitá hodnota akcií
		Sk	€	
2006	62	1 532 616,00	50 874	20 522 €
2007	86	1 833 912,00	60 875	28 466 €
2008	100	2 156 376,00	71 579	33 100 €
2009	135		89 796	44 685 €
2010	166		99 822	54 946 €
2011	195		109 344	64 545 €
2012	214		111 708	70 834 €
2013	234		114 060	77 454 €
2014	246		112 872	81 426 €
2015	99		53 112	32 769 €
2016	108		54 048	35 748 €
<b>Spolu:</b>	<b>1645</b>		<b>928 090</b>	<b>544 495 €</b>

V zmysle platného dodatku č. 5 a podľa skutočne nakúpených akcií do konca r. 2016 záväzkov mesta k 31.12.2016 predstavuje 261 966,- € ( 1 190 056 € - 928 090 € )

Záväzky vyplývajúce z návratných zdrojov financovania sú plnené v zmysle uzavretých úverových zmlúv, nie je nimi narušená vyrovnanosť bežného rozpočtu a celková suma dlhu ako aj suma ročných splátok neprevyšuje finančný objem stanovený v pravidlách používania návratných zdrojov financovania v zmysle zákona 583/2004 Z.z. o rozpočtových pravidlách územnej samosprávy

## 5. Udaje o hospodárení príspevkových organizácií v pôsobnosti mesta

### 5.1. Mestské kultúrne stredisko Galanta

Mestské kultúrne stredisko, ako príspevková organizácia mesta, bolo zriadené zriaďovacou listinou zo dňa 11. 4. 1991 pre tieto činnosti :

- vytvárať podmienky a predpoklady pre kultúrno-spoločenský život občanov mesta
- vytvárať podmienky pre záujmové, výchovné, vzdelávacie a kultúrne aktivity
- sprostredkovať občanom umelecké hodnoty
- organizovať a koordinovať kultúrno-spoločenský život, rekreáciu a oddych občanov
- podieľať sa na organizovaní celospoločenských udalostí v podmienkach mesta
- poskytovať občanom vzdelávanie, výchovné, záujmové, kultúrne služby

Za rok 2016 vykázalo celkové výnosy vo výške 781 901 € a náklady ( bez splatnej dane z príjmu ) vo výške 775 696 €. Hospodársky výsledok organizácie pred zdanením bol zisk 7 447 €, po zdanení predstavoval 6 206 €.

Účet	Výnosy :	Rok 2014	Rok 2015	Rok 2016		
		skutočnosť		rozpočet	plnenie	pln.v %
602	Tržby z predaja služieb	277 539	310 034	258 750	330 353	127,67
641	Tržby z predaja majetku	0	0	0	0	
644	Zmluvné pokuty, penále	0	0	0	0	
648	Ostatné výnosy - z prevádzkovej činnosti	20	0	0	317	
653	Zúčtovanie zákonných rezerv z prevádzkovej činnosti	0	5 526	6 000	4 560	76,01
662	Úroky z vkladových účtov	2	3	0	2	
672	Náhrady škôd	0	236			
691	Výnosy z bež. transferov z rozpočtu obce	288 240	291 390	316 744	323 874	102,25
692	Výnosy z kapitálových transferov z rozpočtu obce	207 238	145 195	110 770	109 502	98,85
693	Výnosy z bežných trans. zo štát. rozpočtu a od iných subj. verejnej správy	10 423	7 619	5 000	4 343	86,86
694	Výnosy z kapit. trans. zo ŠR a od iných subj. verejnej správy	2 917	5 833	8 950	8 950	100,00
698	Výnosy z kapit. transferov od ostatných subj. mimo verej. správy	1 180	974	270	0	0,00
	<b>Výnosy spolu :</b>	<b>787 559</b>	<b>766 810</b>	<b>706 484</b>	<b>781 901</b>	<b>110,68</b>

Účet	Náklady :	Rok 2014	Rok 2015	Rok 2016		
		skutočnosť		rozpočet	plnenie	pln.v %
501	Spotreba materiálu	10 083	10 636	12 500	9 267	74,13
502	Spotreba energie	43 013	50 388	63 500	47 811	75,29
51x	Služby	217 784	255 365	188 524	275 215	145,98
521	Mzdové náklady	189 088	191 181	204 480	205 651	100,57
52x	Sociálne náklady spolu	79 530	81 034	93 130	92 981	99,84
538	Ostatné dane a poplatky	2 132	1 126	1 185	1 222	103,11
54x	Manká a škody, pokuty, penále, úroky z omeškania	74	308	0	128	
551	Odpisy DNHM a DHM	224 287	135 757	136 395	126 170	92,50
553	Tvorba ostatných rezerv z prevádzkovej činnosti	5 526	4 560	0	9 359	
562	Úroky	0	0	0	0	
568	Ostatné finančné náklady	4 809	7 152	6 270	5 242	83,60
569	Manká a škody na fin. majetku	55				
591	Splatná daň z príjmov	2 054	3 468	500	2 650	530,08
	<b>Náklady spolu :</b>	<b>778 435</b>	<b>740 973</b>	<b>706 484</b>	<b>775 696</b>	<b>109,80</b>

	<b>Hospodársky výsledok po zdanení :</b>	<b>9 124</b>	<b>25 837</b>	<b>0</b>	<b>6 206</b>	
--	--	--------------	---------------	----------	--------------	--

Zo strany mesta bol v roku 2016 poskytnutý finančný príspevok v celkovej výške	<b>323 874 €</b>
a.) bežný transfer z rozpočtu obce na prevádzku príspevkovej organizácie	300 365 €
b.) účelové príspevky - Mesto Galanta (Kultúrne leto, Mikulov, zabíjačka, prenájom zastrešenia, Dychový orchester mesta Galanta, stavenie 1. mája a 1. máj)	23 509 €

V roku 2016 bol v Letnom kine realizovaný projekt Digitalizácia Prírodného kina Galanta v celkovom objeme 111 325 €. Mesto poskytlo na tento účel transfer vo výške 70 000 €. Okrem transferu od mesta bol poskytnutý aj transfer z Audivizuálneho fondu vo výške 37 400 €. Zvyšnú časť nákladov spojených s realizáciou tohto projektu vo výške 3 925 € použila organizácia z kladného hospodárskeho výsledku za rok 2015.

V roku 2016 sa úspešne MsKS uchádzala o finančné príspevky z mimorozpočtových zdrojov, a to formou reklamnej činnosti (1 300 €) a z prostriedkov Trnavského samosprávneho kraja (600 €)

Tržby z predaja služieb boli dosiahnuté vo výške 330 353,31 €, čo bolo 127,67 % - né plnenie rozpočtu a to hlavne z dôvodu zvýšených príjmov z prevádzky kina, zo vstupného a ostaných príjmov.

Z nákladových položiek boli oproti schváleným výrazne prečerpané ostatné služby, ktorých súčasťou sú zvýšené výdavky na honoráre oproti rozpočtovaným o takmer 40 000 €, čo znamená prekročenie o viac ako 107 %. Plnenie položky priamo súvisí s výnosovou položkou Vstupné koncerty a estrády.

Náklady na požičovné za filmy v kone a Letnom kine - v súvislosti s plnením tržieb zo vstupného, distribučné spoločnosti účtujú požičovné vo výške 50 % zo vstupného + 20 % DPH.

Odpisy DNM a DHM - čerpanie bolo mierne prekročené (o 5,61 %), a to z dôvodu zakúpeného majetku v roku 2016. Poplatky súvisiace s vedením účtov a realizáciou transakcií na týchto účtoch boli vyššie oproti predpokladom o 3,85 %.

Podiel celkových tržieb a výrobných nákladov je v zmysle zákona č. 523/2004 Z. z. o rozpočtových pravidlách verejnej správy v súlade s týmito pravidlami, t. j. neprevyšuje 50 %.

## 5.2. Technické služby mesta Galanta

Technické služby mesta Galanta, ako príspevková organizácia mesta, boli zriadené zriaďovacou listinou zo dňa 11. 4. 1991 pre tieto činnosti :

- údržba, čistenie, kropenie miestnych komunikácií
- údržba cestnej svetelnej signalizácie
- údržba verejnej zelene, úprava sadov a parkov, údržba detských ihrísk a pieskovísk
- odvoz a nezávadné zneškodňovanie tuhého odpadu, správa a prevádzka skládok
- prepravná činnosť pre potreby mesta
- opravárenská činnosť pre vlastný strojový park
- vecná správa zvereného majetku

Za rok 2016 vykázali celkové výnosy vo výške 1 590 150 € a náklady ( bez splatnej dane z príjmu ) vo výške 1 584 577 €. Hospodársky výsledok organizácie pred zdanením bol zisk 6 688 €, po zdanení predstavoval 5 573 €.

Výnosy a náklady organizácie boli dosiahnuté v nasled. štruktúre :

Účet	Výnosy :	Rok 2014	Rok 2015	Rok 2016		
		skutočnosť		rozpočet	plnenie	pln.v %
602	Tržby z predaja služieb	251 504	252 067	321 200	304 956	94,94
641	Tržby z predaja majetku	5 142	0	1 100	1 100	100,00
642	Tržby z predaja materiálu	13 398	10 866	4 100	4 783	116,67
64x	Ostatné výnosy z prevádzkovej činnosti, pokuty, penále	165	472	1 300	1 470	113,08
653	Zúčtovanie zákonných rezerv z prevádzkovej činnosti	24 185	9 870	9 850	7 327	74,39
658	Opravné položky k pohľadávkam	0	430	0	18	
662	Úroky	635	1 250	10	10	97,10
668	Ostatné finančné výnosy	0	340			
691	Výnosy z bež. transferov z rozpočtu obce	1 053 038	1 049 962	1 085 348	1 086 396	100,10
692	Výnosy z kapitálových transferov z rozpočtu obce	331 451	253 447	213 909	178 358	83,38
693	Výnosy z bežných trans. zo štát. rozpočtu a od iných subj. verejnej správy	0	8 224	6 352	5 732	90,24
	<b>Výnosy spolu :</b>	<b>1 679 518</b>	<b>1 586 928</b>	<b>1 643 169</b>	<b>1 590 150</b>	<b>96,77</b>
Účet	Náklady :	Rok 2014	Rok 2015	Rok 2016		
		skutočnosť		rozpočet	plnenie	pln.v %
501	Spotreba materiálu	174 754	153 911	167 685	156 280	93,20
502	Spotreba energie	43 129	47 983	61 805	48 671	78,75
51x	Služby	386 683	353 539	401 116	396 170	98,77
521	Mzdové náklady	446 438	474 011	496 174	494 786	99,72
52x	Sociálne náklady spolu	198 056	203 827	220 275	218 770	99,32
531	Cestná daň	2 146	2 254	2 258	1 851	81,99
538	Ostatné dane a poplatky	6 704	4 194	5 000	2 723	54,47
54x	Manká a škody, pokuty, penále, úroky z omeškania	120	73	0	190	
551	Odpisy DNHM a DHM	352 383	304 043	256 578	230 693	89,91
553	Tvorba ostatných rezerv z prevádzkovej činnosti	9 870	7 327	7 130	6 970	97,76
557	Tvorba opravných položiek k pohľadávkam	0	4 403			
562	Úroky	0	0	0	0	
568	Ostatné finančné náklady	24 685	21 543	25 145	24 726	98,33
591	Splatná daň z príjmov	3 217	4 680	3	2 746	91543,00
	<b>Náklady spolu :</b>	<b>1 648 185</b>	<b>1 581 788</b>	<b>1 643 169</b>	<b>1 584 577</b>	<b>96,43</b>
<b>Hospodársky výsledok po zdanení :</b>		<b>31 333</b>	<b>5 140</b>	<b>0</b>	<b>5 573</b>	

Celkové príjmy za rok 2016 predstavovali čiastku 1 590 149,78 €, čo je plnenie z plánovaných príjmov 1 643 169,00 € na 96,77 %, z toho vlastné príjmy organizácie za rok 2016 boli plnené v čiastke 319 645,64 € z plánovaných 337 560,00 €, čo predstavuje plnenie na 94,69 %.

Organizácii bol v roku 2016 zo strany zriaďovateľa poskytnutý finančný príspevok ne bežné výdavky vo výške 1 085 348 €, čo predstavovalo 100 % zo sumy upraveného rozpočtu.

Z toho : príspevok na odpady	609 654 €
príspevok na prevádzkovú činnosť	475 694 €

Čo sa týka verejného osvetlenia, plán bol splnený na 115,64 %. Príjmy sa podarilo naplniť vo vyššom objeme vzhľadom k poskytovaniu väčšieho počtu výkonov v oblasti údržby sústavy verejného osvetlenia voči zmluvnému partnerovi.

Nižšie výnosy boli z dopravy, kde bolo plnenie na 65,89 %. Príjmy sa darilo naplniť iba v oblasti poskytovania služieb pri zabezpečení zimnej údržby a strojného zametania komunikácií voči podnikateľským subjektom.

V oblasti zberu, odvozu a skládkovania TKO boli príjmy plnené na 101,60 % v celkovej výške 78 849,60 €.

Čo sa týka nákladov, tieto predstavujú 96,43 %-né čerpanie oproti schválenému rozpočtu nákladov. Materiálové náklady boli za rok 2016 čerpané vo výške 204 951,36 € €, t.j. (89,31 %), plánované náklady na služby boli čerpané do výšky 396 170,20 €, čo je 98,77 % zo schváleného rozpočtu vo výške 401 116,00 €.

Bolo prekročené najmä na položke nájomné:

čerpanie k 31.12.2016 je 722,72 %, na položke bolo pôvodne naplánovaných 2 500,00 €, ktoré sa na bežné nájomné približne aj použili. V júli 2016 však došlo k havárii zberového vozidla, ktoré bolo nhradenézmluvne zapožičaným vozidlom. Vynaložené náklady na nájom tohto vozidla za mesiace august - december roku 2016 predstavujú neplánovanú čiastku 15 173,03 €.

Čo sa týka podielu celkových ťzieb a výrobných nákladov - tento je v zmysle zákona č. 523/2004 Z. z. o rozpočtových pravidlách verejnej správy v súlade s týmito pravidlami, t. j. neprevyšuje 50 %

### 5.3. Správa športových zariadení mesta Galanta

Správa športových zariadení, ako príspevková organizácia mesta, bola zriadená zriaďovacou listinou zo dňa 1. 10. 2004 pre tieto činnosti :

- starostlivosť o prevádzku športových zariadení v meste
- oprava, údržba, výstavba a prenájom športových, telovýchovných objektov a zariadení
- organizácia športových, kultúrnych a spoločenských podujatí
- spolupráca so športovými klubmi a telovýchovnými jednotami a inými organizáciami
- ubytovacie služby ( po triedu 3 )

Za rok 2016 vykázala celkové výnosy vo výške 333 922 € a náklady (bez splatnej dane z príjmu) vo výške 321 817 €. Hospodársky výsledok organizácie pred zdanením bol zisk 14 526 €, po zdanení predstavoval 12 105 €. Výnosy a náklady organizácie boli dosiahnuté v nasled. štruktúre :

Účet	Výnosy :	Rok 2014	Rok 2015	Rok 2016		
		skutočnosť		rozpočet	plnenie	pln.v %
602	Tržby z predaja služieb	87 688	93 212	88 640	101 484	114,49
648	Ostatné výnosy z prevádzkovej činnosti	1 645	0	0	23 557	
65x	Zúčtovanie zákonných rezerv, zrušenie opr. Položky	2 143	648	0	1 040	
662	Úroky	2	4	0	2	
691	Výnosy z bežných transferov z rozpočtu obce	141 790	137 532	146 790	146 790	100,00
692	Výnosy z kapitálových transferov z rozpočtu obce	87 141	72 874	73 480	53 511	72,82
693	Výnosy z bež. trans. zo štát. rozpočtu a od ostatných subj. verej. správy	0	554	0	7 538	
698	Výnosy z kapit. transferov od ostatných subj. mimo verej. správy	1 000	832	0	0	
	<b>Výnosy s p o l u :</b>	<b>321 409</b>	<b>305 656</b>	<b>308 910</b>	<b>333 922</b>	<b>108,10</b>

Účet	Náklady :	Rok 2014	Rok 2015	Rok 2016		
		skutočnosť		rozpočet	plnenie	pln.v %
501	Spotreba materiálu	8 286	6 553	10 900	11 057	101,44
502	Spotreba energie	67 375	67 326	80 500	80 688	100,23
511	Opravy a udržiavanie	40 674	45 364	21 407	44 170	206,33
512	Cestovné	17	21	20	14	70,00
518	Ostatné služby	14 658	13 745	18 183	16 434	90,38
521	Mzdové náklady	58 634	59 974	70 220	74 609	106,25
524	Zákonné sociálne poistenie	19 814	20 326	24 540	24 073	98,10
527	Zákonné sociálne náklady	4 266	4 639	5 370	8 903	165,79
531	Daň z motorových vozidiel	85	80	70	80	114,29
538	Ostatné dane a poplatky	354	420	366	338	92,35
54x	Manká a škody, odpis pohľadávky	1 694	0			
551	Odpisy DNHM a DHM	92 988	75 952	75 170	55 156	73,38
553	Tvorba zákonných rezerv z prevádzkovej činnosti	648	1 040	0	1 316	
557	Tvorba zákonných opravných položiek z prevádzk. činnosti	152	0			
56x	Ostatné finančné náklady	1 783	1 640	1 664	1 560	93,75
591	Splatná daň z príjmov	2 199	1 889	500	3 419	683,80
	<b>Náklady s p o l u .</b>	<b>313 627</b>	<b>298 969</b>	<b>308 910</b>	<b>321 817</b>	<b>104,18</b>

<b>Hospodársky výsledok po zdanení :</b>		<b>7 782</b>	<b>6 687</b>	<b>0</b>	<b>12 105</b>	
--	--	--------------	--------------	----------	---------------	--

Zo strany mesta bol organizácii v roku 2016 schválený finančný príspevok na bežné výdavky vo výške 146 790,- €.

Takto schválené finančné prostriedky boli vyčerpané a zúčtované voči zriaďovateľovi. (plnenie 100 %). Čo sa týka kapitálových transferov, tento bol organizácii poskytnutý vo výške 30 000 € na prvú splátku rekonštrukcie Športovej haly v Galante, poslednú splátku za obstaranie rekonštrukcie kolkárskej dráhy v hodnote 13 235 € a na rekonštrukciu podlahovej plochy stolnotenisoivej haly bol príspevok z rozpočtu mesta v sume 9 441,60 €.

Výnosy v roku 2016 boli vo výške 333 922 €, čo predstavuje plnenie na 108,10 %. Medzi hlavné zdroje príjmu patrilo prevádzkovanie ubytovne, kde bol medziročný nárast príjmu vo výške 7 382 € a prenájom športovej haly, kde medziročný nárast predstavoval hodnotu 574 €, hoci bola jhala zatvorená kvôli výmene športového povrchu od júna do septembra 2016.

Tržby z predaja služieb boli dosiahnuté vo výške 101 484 €, čo predstavuje 114,49 % - né plnenie výnosov schválených v rozpočte, oproti predchádzajúcemu roku je to zvýšenie tržieb o 8 272 €. Výnosy predstavujú tržby z prenájmu športovej haly, kolkárne, štadióna, nebytových priestorov, ubytovne, posilňovacích strojov, plôch na reklamné účely a z refundácie úhrad režijných nákladov.

Na účte 693 - výnosy samosprávy z bežných transferov zo štátneho rozpočtu od iných subjektov verejnej správy je vykázaný transfer poskytnutý z Úradu práce na chránené pracovisko a projekt "Šanca na zamestnanie".

Náklady v roku 2016 boli vo výške 321 817 €, čo predstavuje čerpanie na 104,18 %. Náklady na prevádzku v hlavnej činnosti boli z časti vykryté z dotácie Mestského úradu Galanta a taktiež z vlastných príjmov zariadenia.

Náklady v podnikateľskej činnosti - prevádzka ubytovne - boli v plnej výške vykryté z príjmov tejto činnosti.

Podiel celkových tržieb a výrobných nákladov je v zmysle zákona č. 523/2004 Z. z. o rozpočtových pravidlách verejnej správy v súlade s týmito pravidlami, t. j. neprevyšuje 50 %.

## ***6. Hodnotenie plnenia programového rozpočtu***

**6. ČERPANIE VÝDAVKOV MESTA GALANTA ZA ROK 2016 PODĽA PROGRAMOVÉHO ROZPOČTU**

Program	Podprogram	Prvok/Projekt	Bežné výdavky		Kapitálové výdavky		Finančné operácie		Spolu	
			Rozpočet	Čerpanie	Rozpočet	Čerpanie	Rozpočet	Čerpanie	Rozpočet	Čerpanie
<b>1. Správa mesta a prevádzka MsÚ</b>			<b>1 258 737</b>	<b>1 182 131</b>	<b>47 230</b>	<b>5 844</b>	<b>50 827</b>	<b>50 635</b>	<b>1 356 794</b>	<b>1 238 610</b>
	1.1. Služby pre mesto		34 200	39 416					34 200	39 416
	1.1.1. Notárske a právne služby		8 800	17 766					8 800	17 766
	1.1.2. Štúdie, posudky a iné porad. služby		6 900	6 795					6 900	6 795
	1.1.3. Poistné služby		18 500	14 855					18 500	14 855
	1.2. Prevádzka MsÚ		369 430	280 485	47 230	5 844			416 660	286 329
	1.2.1. Materiál		50 800	37 495	5 000	2 136			55 800	39 631
	1.2.2. Energie, voda, poštovné a telekom.		33 260	33 652					33 260	33 652
	1.2.3. Štandardná údržba		25 800	18 095					25 800	18 095
	1.2.4. Nájomné		60 412	54 900					60 412	54 900
	1.2.5. Cestovné a dopravné náklady		6 000	4 286					6 000	4 286
	1.2.6. Reprezentačné aktivity		14 260	12 358					14 260	12 358
	1.2.7. Správa hnutelného majetku		21 100	16 639	42 230	3 708			63 330	20 347
	1.2.8. Ostatné poplatky a služby		133 418	83 040					133 418	83 040
	1.2.9. Členstvo v organiz. a združeníach		24 380	20 021					24 380	20 021
	1.3. Mzdy, odmeny, služob. príjmy zamestn. a odvody do poisť.		811 098	813 317					811 098	813 317
	1.4. Služby zamestnancom		39 900	45 129					39 900	45 129
	1.4.1. Stravovanie		28 000	32 326					28 000	32 326
	1.4.2. Sociálny fond		8 400	8 134					8 400	8 134
	1.4.2. Sociálny fond		0	7 340						
	1.4.3. Vzdelávanie zamestnancov		3 500	4 670					3 500	4 670
	1.5. Finančné záväzky z úverov		4 109	3 783	0	0	50 827	50 635	54 936	54 418
	1.5.1. Vysp. finanč. záväzkov, úroky, poplatky		4 109	3 783			50 827	50 635	54 936	54 418

<b>2.Orgány samosprávy, plánovanie a manažment invest.</b>		<b>198 391</b>	<b>187 316</b>	<b>161 199</b>	<b>129 809</b>	<b>0</b>	<b>0</b>	<b>359 590</b>	<b>317 125</b>
	2.1. Výkon funkcie predstaviteľova samosp. orgánov mesta	152 445	147 584	0	0	0	0	152 445	147 584
	2.1.1. Výkon funkcie primátora a činnosť polancovMsZ	152 445	147 584					152 445	147 584
	<b>2.2. Plánovanie a manažment investícií</b>	<b>1 800</b>	<b>1 641</b>	<b>16 932</b>	<b>5 844</b>	<b>0</b>	<b>0</b>	<b>18 732</b>	<b>7 485</b>
	2.2.1.Prípravné a projektové dokumentácie	1 800	1 641	16 932	5 844			18 732	7 485
	2.2.2. Výkup pozemkov							0	0
	<b>2.3.Rozvoj obce - investície</b>	<b>0</b>	<b>0</b>	<b>144 267</b>	<b>123 965</b>	<b>0</b>	<b>0</b>	<b>144 267</b>	<b>123 965</b>
	2.3.1. Vybudovanie altánku v dennom centre			11 110	10 948			11 110	10 948
	2.3.2 Dlažba amfiteáter			27 600	27 635			27 600	27 635
	2.3.4. Rekonštrukcia strechy MsP			47 500	46 130			47 500	46 130
	2.3.5. Výstavba šport. areálu Samsung			40 057	39 252			40 057	39 252
	2.3.7 TC Galandia			18 000	0			18 000	0
	<b>2.4.Kontrola</b>	<b>44 146</b>	<b>38 091</b>	<b>0</b>	<b>0</b>	<b>0</b>	<b>0</b>	<b>44 146</b>	<b>38 091</b>
	2.4.1. Vnútrošná kontrola	38 146	35 091					38 146	35 091
	2.4.2. Činnosť audítora	6 000	3 000					6 000	3 000
<b>3. Služby občanom/podnikateľom</b>		<b>109 707</b>	<b>70 274</b>	<b>6 000</b>	<b>5 248</b>	<b>0</b>	<b>0</b>	<b>115 707</b>	<b>75 522</b>
	3.1. Činnosť matriky a služby spojené s vedením matriky	40 503	37 189					40 503	37 189
	3.2. Stavebný úrad - spoločná úradovňa	40 000	24 479					40 000	24 479
	3.3. Spoločenské služby a podpora cirkvi	3 000	2 985	2 500	2 500	0	0	5 500	5 485
	3.3.1. Organizovanie občianskych obradov	1 500	1 485					1 500	1 485
	3.3.2. Podpora cirkvi	1 500	1 500	2 500	2 500			4 000	4 000
	3.4. Komunikácia s občanom	26 204	5 621	3 500	2 748	0	0	29 704	8 369
	3.4.1. Vysielacie, vydavateľské a inf. služby	26 204	5 621	3 500	2 748			29 704	8 369
<b>4. Technická infraštruktúra</b>		<b>1 149 454</b>	<b>1 108 172</b>	<b>378 070</b>	<b>374 154</b>	<b>0</b>	<b>0</b>	<b>1 527 524</b>	<b>1 482 326</b>
	<b>4.1. Doprava a pozemné komunikácie</b>	<b>183 549</b>	<b>183 403</b>	<b>279 084</b>	<b>216 520</b>	<b>0</b>	<b>0</b>	<b>462 633</b>	<b>399 923</b>
	4.1.1. Mestská hromadná doprava	81 549	81 549					81 549	81 549
	4.1.2. Správa a údržba pozem. komunikácií	60 000	59 854	67 000	66 192			127 000	126 046
	4.1.3. Oplotenie kontajnerových státi			44 500	39 285			44 500	39 285
	4.1.4. Dopravné značenia a zariadenia	42 000	42 000	41 694	41 582			83 694	83 582
	4.1.5. Rekonštr.komunikácií, parkovísk			125 890	69 461			125 890	69 461

	4.2. Odpadové hospodárstvo	642 755	621 760	44 936	103 586	0	0	687 691	725 346
	4.2.1. Odvoz a likvidácia odpadov / TSMG	635 078	619 896	15 125	0			650 203	619 896
	4.2.2. Osvetová činnosť	7 677	1 864					7 677	1 864
	4.2.3. Projekt : vybudovanie separačnej haly			29 811	103 586			29 811	103 586
	4.3. Vodné hospodárstvo	152 650	140 590	0	0	0	0	152 650	140 590
	4.3.1. Nakladanie s odpadovými vodami	150 000	139 563					150 000	139 563
	4.3.2. Prevádz. a údržba ver.studní a výtok.stojanov	2 650	1 027					2 650	1 027
	4.4 Verejné osvetlenie	170 500	162 419	54 050	54 048			224 550	216 467
	<b>5. Prostredie pre život</b>	<b>857 644</b>	<b>843 147</b>	<b>43 500</b>	<b>32 018</b>	<b>0</b>	<b>0</b>	<b>901 144</b>	<b>875 165</b>
	5.1. Verejné priestranstvá a služby	493 694	489 481	0	0	0	0	493 694	489 481
	5.1.1. Prevádz. činnosť TsMG	475 694	475 694					475 694	475 694
	5.1.2. Ochrana životného prostredia	18 000	13 787					18 000	13 787
	5.2. Bezpečnosť a poriadok	363 950	353 666	43 500	32 018	0	0	407 450	385 684
	5.2.1. Mestská polícia	363 950	353 666					363 950	353 666
	5.2.2. Kamerový systém MsP			43 500	32 018			43 500	32 018
	<b>6. Sociálne služby</b>	<b>106 389</b>	<b>113 354</b>	<b>0</b>	<b>0</b>	<b>0</b>	<b>0</b>	<b>106 389</b>	<b>113 354</b>
	6.1. Pomoc občanom v hmotnej a sociálnej núdzi	14 079	17 354	0	0	0	0	14 079	17 354
	6.1.1. Sociálna pomoc občanom v hmot. núdzi	2 760	452					2 760	452
	6.1.2. Iné dotácie mesta v soc. oblasti	8 350	7 543					8 350	7 543
	6.1.3. Projekt - "Terénna soc. práca..."	2 969	9 359					2 969	9 359
	6.2. Rodinná politika	5 500	3 288	0	0	0	0	5 500	3 288
	6.2.1. Pomoc rodinám s nezaopatrenými deťmi	3 500	2 459					3 500	2 459
	6.2.2. Zákonná kuratela detí	2 000	829					2 000	829
	6.3. Soc. služby dôchodcom a bezprístrešným občanom	86 810	91 894	0	0	0	0	86 810	91 894
	6.3.1. DD Patria vrátane útluku pre bezprístr.obč.	1 375 230	1 365 774					1 375 230	1 365 774
	6.3.2. Sociálne služby pre starších občanov	22 900	32 297					22 900	32 297
	6.3.3. Prevádzka denných centier	63 910	59 597					63 910	59 597
	6.3.5. Projekt "Aktívne starnutie ..."							0	0
	6.4. Projekt - "Podpora zdravia a prevencia chorôb"		818					0	818

<b>7. Vzdelávanie *</b>		<b>45 215</b>	<b>22 356</b>	<b>136 795</b>	<b>0</b>	<b>0</b>	<b>0</b>	<b>182 010</b>	<b>22 356</b>
	7.1. Materské školy	1 065 389	1 197 502	0	23 074			1 065 389	1 220 576
	7.2. Základné školy a základné umelecké školy	3 355 570	3 700 222	27 239	81 439	0	0	3 355 570	3 781 661
	7.2.1. ZŠ - bežná prev., zariad. z vlastn. príj.	2 889 250	3 219 693		81 439			2 889 250	3 301 132
	7.2.2. ZUŠ - bežná prev., zariad. z vlastn. príj.	466 320	480 529					466 320	480 529
	7.2.3. Rekonštrukcie a opravy			27 239	0			27 239	0
	7.2.5 Projekt - zriadenie odb. jazyk. a chem.učeb							0	0
	7.3. Šk.zariad. - Centrum voľného času - bežná prev.	90 400	103 052					90 400	103 052
	7.4 Moderné vzdelávanie - školské programy *	5 201						5 201	0
	7.5. Havarijnė stavy a opravy školských objektov *	35 595	17 965	109 556	0			145 151	17 965
	7.6. Poradenské a iné služby - protidrogová činnosť	4 419	4 391					4 419	4 391
	7.7. Rekonštrukcia strechy ZŠ SNP - dot. zo ŠR			0	0			0	0
<b>8. Kultúra, šport, cestovný ruch a marketing</b>		<b>845 033</b>	<b>828 300</b>	<b>247 735</b>	<b>264 011</b>	<b>218 052</b>	<b>218 052</b>	<b>1 310 820</b>	<b>1 310 363</b>
	8.1. Kultúra	497 943	489 117	195 000	211 334	0	0	692 943	700 451
	8.1.1. Podpora činností kult. zar. - MsKS	320 243	320 243	70 000	70 000			390 243	390 243
	8.1.2. Podpora kultúrnych podujatí	71 300	59 260					71 300	59 260
	8.1.3. Propagácia kultúry	7 600	8 350					7 600	8 350
	8.1.4. Pamiatková starostlivosť	11 300	9 609	125 000	141 334			136 300	150 943
	8.1.5. Organiz. GT a vianočných trhov	87 500	91 655					87 500	91 655
	8.1.6. Obnova nádvorí neogot. kaštieľa							0	0
	8.1.7. Projekt - "Obnova južného krídla NK"				0			0	0
	8.1.8. Projekt -"Revital. hlavného vstupu NK"							0	0
	8.2. Šport	321 290	320 981	52 735	52 677	0	0	374 025	373 658
	8.2.1. Prisp. org. - Správa športových zariadení	146 790	146 790	52 735	52 677			199 525	199 467
	8.2.2. Podpora šport. klubov na území mesta	162 000	161 984					162 000	161 984
	8.2.3. Športové súťaže organiz. mestom	12 500	12 207					12 500	12 207
	8.3. Cestovný ruch a marketing mesta	25 800	18 202	0	0	218 052	218 052	243 852	236 254
	8.3.1. Prezent. na podujatiach cest. ruchu	25 800	18 202					25 800	18 202
	8.3.2. Podpora spol. Galandia				0	218 052	218 052	218 052	218 052
<b>Spolu:</b>		<b>4 570 570</b>	<b>4 362 390</b>	<b>1 020 529</b>	<b>811 085</b>	<b>268 879</b>	<b>268 687</b>	<b>5 859 978</b>	<b>5 442 162</b>
	DD Patria - RO s právnou subjektivitou	1 375 230	1 365 774	0	0	0	0	1 375 230	1 365 774
	Školy a školské zariadenia s právnou subj. *	4 511 359	5 000 776	0	104 513	0	0	4 661 711	5 123 254
<b>Výdavky celkom:</b>		<b>10 457 159</b>	<b>10 728 940</b>	<b>1 020 529</b>	<b>915 598</b>	<b>268 879</b>	<b>268 687</b>	<b>11 896 919</b>	<b>11 931 190</b>

Názov: Mesto Galanta, MsÚ Galanta

Sídlo: Mierové námestie 940/1 Galanta 924 18

## Program: 1

Názov: Správa mesta a prevádzka MsÚ

Schválený rozpočet v Eur	Rozpočet po zmenách v Eur	Čerpanie rozpočtu v Eur	Návrh rozpočtu r. 2017 v Eur	Návrh rozpočtu r. 2018 v Eur	Návrh rozpočtu r. 2019 v Eur
1 243 441,00	1 356 793,96	1 238 610,61	1 209 679,00	1 231 021,00	180,00

Časové ohraničenie: Dátum od: 01.01.2016 Dátum do: 31.12.2016

Správca programu: Oddelenie všeobecnej vnútornej správy

Gestor programu: Morovičová Zuzana

Zámer: Flexibilná a kvalitná činnosť mesta Galanta a MsÚ Galanta

Komentár: Program predstavujú činnosti zabezpečujúce komplexné služby určené pre mesto ako štúdie, posudky, právne a iné poradenské služby, tiež správu majetku a režijné výdavky mesta ako mzdy, platy, služobné príjmy a ostatné osobné vyrovnania, poisťné a príspevky do poisťovní zamestnancov, výdavky na tovary, služby, energie, vodu, rutinnú a štandardnú údržbu, poštovné, telekomunikačné služby a cestovné náhrady. Ďalej aj finančné operácie ako poplatky banke, splácanie úverov a úrokov súvisiacich s úvermi. Program ďalej dopĺňajú služby pre zamestnancov súvisiace so stravovaním, sociálnym fondom a vzdelávaním zamestnancov a náklady súvisiace s členstvom mesta v organizáciách a združeniach.

## Podprogram: 1.1

Názov: Služby pre mesto

Schválený rozpočet v Eur	Rozpočet po zmenách v Eur	Čerpanie rozpočtu v Eur	Návrh rozpočtu r. 2017 v Eur	Návrh rozpočtu r. 2018 v Eur	Návrh rozpočtu r. 2019 v Eur
31 200,00	34 200,00	39 416,46	32 200,00	32 200,00	0,00

Zodpovednosť: Oddelenie všeobecnej a vnútornej správy

Zámer: Maximálne kvalitné a cenovo primerané externé služby pre mesto Galanta pri dodržiavaní hospodárnosti a efektívnosti

Komentár: Patria sem externé služby poskytované pre mesto : komerčné notárske a právne služby, výdavky na exekučné služby, externé posudky a štúdie a tiež poisťné služby.

### Prvok 1.1.1

Názov: Právne, advokátske, exekučné služby

Schválený rozpočet v Eur	Rozpočet po zmenách v Eur	Čerpanie rozpočtu v Eur	Návrh rozpočtu r. 2017 v Eur	Návrh rozpočtu r. 2018 v Eur	Návrh rozpočtu r. 2019 v Eur
8 800,00	8 800,00	17 766,15	9 800,00	9 800,00	0,00

Dátum od: 01.01.2016 Dátum do: 31.12.2016

Zodpovednosť: Oddelenie všeobecnej vnútornej správy, oddelenie právne a verejného obstarávania

Komentár: Prvok zahŕňa advokátske, právne služby ( externé ) pre mesto súvisiace s presadzovaním a ochranou záujmov mesta ako aj poplatky exekútorom.

Cieľ: Zabezpečiť kvalifikované a odborné zastupovanie mesta v oblasti práv a právnych služieb

Mu: % riešenia sporov internými kapacitami

Rok:	2014	2015	2016	2017	2018	2019
Plánovaná hodnota:	80,00	0	0	0	0	0
Skutočná hodnota:	100,00	100,00	100,00	0	0	0

Názov: Mesto Galanta, MsÚ Galanta

Sídlo: Mierové námestie 940/1 Galanta 924 18

**Prvok 1.1.2**

Názov: Štúdie, znalecké posudky, geodetické práce, vyprac. PHSR

Schválený rozpočet v Eur	Rozpočet po zmenách v Eur	Čerpanie rozpočtu v Eur	Návrh rozpočtu r. 2017 v Eur	Návrh rozpočtu r. 2018 v Eur	Návrh rozpočtu r. 2019 v Eur
3 900,00	6 900,00	6 795,40	3 900,00	3 900,00	0,00

Dátum od: 01.01.2016 Dátum do: 31.12.2016

Zodpovednosť: Oddelenie všeobecnej vnútornej správy

Komentár: Patria sem aktivity a činnosti v oblasti geodetických služieb ( geom. plány ),výdavky znalecké posudky, na r. 2016 rozpočtujeme výdavky na vyprac. PHSR - do r. 2020

Cieľ: Zabezpečiť rýchle a flexibilné vykonávanie expertných posudkov - znalcom

Mu: Počet expertných posudkov

Rok:	2014	2015	2016	2017	2018	2019
Plánovaná hodnota:	5,00	6,00	0	0	0	0
Skutočná hodnota:	4,00	9,00	3,00	0	0	0

**Prvok 1.1.3**

Názov: Poistné služby

Schválený rozpočet v Eur	Rozpočet po zmenách v Eur	Čerpanie rozpočtu v Eur	Návrh rozpočtu r. 2017 v Eur	Návrh rozpočtu r. 2018 v Eur	Návrh rozpočtu r. 2019 v Eur
18 500,00	18 500,00	14 854,91	18 500,00	18 500,00	0,00

Zodpovednosť: Oddelenie všeobecnej vnútornej správy

Komentár: Prvok pokrýva poistenie (okrem vozidiel)

Cieľ: Zabezpečiť výhodné, spoľahlivé a cenovo primerané poistenie majetku

Mu: Celkové náklady na poistné TC Galandia v EUR Priemerná

Rok:	2014	2015	2016	2017	2018	2019
Plánovaná hodnota:	3164,00	3164,00	3164,00	3164,00	3164,00	0
Skutočná hodnota:	3164,00	3164,00	3164,00	0	0	0

Mu: Priemerná cena poistenia jedného motorového vozidla

Rok:	2014	2015	2016	2017	2018	2019
Plánovaná hodnota:	1360,00	1360,00	1360,00	1360,00	1360,00	0
Skutočná hodnota:	1360,00	1360,00	1360,00	0	0	0

Názov: Mesto Galanta, MsÚ Galanta

Sídlo: Mierové námestie 940/1 Galanta 924 18

### Podprogram: 1.2

Názov: Prevádzka MsU

Schválený rozpočet v Eur	Rozpočet po zmenách v Eur	Čerpanie rozpočtu v Eur	Návrh rozpočtu r. 2017 v Eur	Návrh rozpočtu r. 2018 v Eur	Návrh rozpočtu r. 2019 v Eur
332 140,00	416 659,76	286 329,21	300 040,00	301 040,00	0,00

Zodpovednosť: Oddelenie všeobecnej vnútornej správy

Zámer: Efektívnosť a transparentnosť vynaložených verejných zdrojov

Komentár: Program predstavujú činnosti zabezpečujúce komplexnú administratívnu agendu MsU, t.j. výdavky na režijné náklady - služby, energie, voda, poštovné a telekomunikačné služby, materiál, nájomné, štandardná údržba, cestovné náhrady, reprezentačné aktivity a ostatné služby inde nezaradené.

#### Prvok 1.2.1

Názov: Materiál

Schválený rozpočet v Eur	Rozpočet po zmenách v Eur	Čerpanie rozpočtu v Eur	Návrh rozpočtu r. 2017 v Eur	Návrh rozpočtu r. 2018 v Eur	Návrh rozpočtu r. 2019 v Eur
59 800,00	55 800,00	39 630,51	42 650,00	42 650,00	0,00

Zodpovednosť: Oddelenie všeobecnej vnútornej správy

Komentár: V prvku sa pod materiálom účtuje o interiérovom vybavení, výpočtovej technike (len neodpisovaný majetok) a telekomunikačnej technike, prevádzkových strojoch, prístrojoch, špeciálnych strojoch, patrí sem aj materiál ako kancelárske potreby a materiál, papier, čistiace, hyg. a dezinf.potreby, nákup tlačív, lieky, zdravotné brašne, autolekárnica, archivačné krabice, kvety, vence, tonery do PC, tonery do fotokopírovacích strojov, tiež knihy, časopisy, noviny a iný hmotný majetok neodpisovaný - nadobudnutý z bežných prostriedkov

Cieľ: Zabezpečiť efektívnosť a transparentnosť nákladov spojených s obstaraním materiálu

Mu: Celkové náklady na obstaranie interiérového vybavenia

Rok:	2014	2015	2016	2017	2018	2019
Plánovaná hodnota:	4000,00	4500,00	10000,00	8300,00	8300,00	0
Skutočná hodnota:	2800,00	5023,00	7536,00	0	0	0

Mu: Celkové náklady na obstaranie výpočtovej techniky

Rok:	2014	2015	2016	2017	2018	2019
Plánovaná hodnota:	1000,00	10000,00	9500,00	9500,00	9500,00	0
Skutočná hodnota:	600,00	2403,00	3542,00	0	0	0

#### Prvok 1.2.2

Názov: Energie, voda, pošta a telekomunikácie

Schválený rozpočet v Eur	Rozpočet po zmenách v Eur	Čerpanie rozpočtu v Eur	Návrh rozpočtu r. 2017 v Eur	Návrh rozpočtu r. 2018 v Eur	Návrh rozpočtu r. 2019 v Eur
33 260,00	33 260,00	33 652,27	32 760,00	32 760,00	0,00

Zodpovednosť: Oddelenie všeobecnej vnútornej správy

Komentár: Prvok zahŕňa činnosti súvisiace s nákladmi spojenými s dodávkou elektrickej energie - (archív a PO Nebojsa), ďalej činnosti súvisiace s poštovými a telekomunikačnými službami (telefon, fax).

Cieľ: Zabezpečiť efektívnosť a transparentnosť nákladov spojených s energiami, vodou, poštou a telekomunikáciami

Mu: Celkové náklady na poštovné a telekomun. služby

Rok:	2014	2015	2016	2017	2018	2019
Plánovaná hodnota:	30260,00	33300,00	30460,00	30460,00	30460,00	0
Skutočná hodnota:	24742,00	32656,00	30524,00	0	0	0

Názov: Mesto Galanta, MsÚ Galanta

Sídlo: Mierové námestie 940/1 Galanta 924 18

**Prvok 1.2.3**

Názov: Štandardná údržba

Schválený rozpočet v Eur	Rozpočet po zmenách v Eur	Čerpanie rozpočtu v Eur	Návrh rozpočtu r. 2017 v Eur	Návrh rozpočtu r. 2018 v Eur	Návrh rozpočtu r. 2019 v Eur
24 900,00	25 800,00	18 095,27	21 900,00	22 900,00	0,00

Zodpovednosť: Oddelenie všeobecnej vnútornej správy

Komentár: Zaraďuje sa sem štandardná údržba interiérového vybavenia, výpočtovej techniky, softw. sietí, telekomunikačnej techniky, prevádzkových strojov, prístrojov, zariadení, špeciálnych strojov a prístrojov (napr.fotokopírka), budov, objektov.

Ciel': Zabezpečiť efektívnosť a transparentnosť nákladov na údržbu

Mu: Celkové náklady na údržbu výpočtovej techniky

Rok:	2014	2015	2016	2017	2018	2019
Plánovaná hodnota:	14000,00	1000,00	1000,00	1000,00	1000,00	0
Skutočná hodnota:	8246,00	3848,00	235,00	0	0	0

**Prvok 1.2.4**

Názov: Nájomné

Schválený rozpočet v Eur	Rozpočet po zmenách v Eur	Čerpanie rozpočtu v Eur	Návrh rozpočtu r. 2017 v Eur	Návrh rozpočtu r. 2018 v Eur	Návrh rozpočtu r. 2019 v Eur
49 890,00	60 411,76	54 899,98	50 050,00	50 050,00	0,00

Zodpovednosť: Oddelenie všeobecnej vnútornej správy

Komentár: Do nájomného sa zaraďuje hlavne prenájom pozemkov a prenájom PO Box-u. Na základe uzavretých zmluvných vzťahov, skládka Javorinka, parkovisko OTP banka, parkovisko pri kúpalisku a trafostanica, Multi media s.r.o., chodník Billa, ubytovanie hostí

Ciel': Zabezpečiť efektívnosť a transparentnosť nákladov na nájomné

Mu: Celkové náklady na nájomné, okrem PO Box

Rok:	2014	2015	2016	2017	2018	2019
Plánovaná hodnota:	39642,00	44050,00	60362,00	50000,00	50000,00	0
Skutočná hodnota:	7413,00	39219,00	54859,00	0	0	0

Názov: Mesto Galanta, MsÚ Galanta

Sídlo: Mierové námestie 940/1 Galanta 924 18

**Prvok 1.2.5**

Názov: Cestovné a dopravné náklady

Schválený rozpočet v Eur	Rozpočet po zmenách v Eur	Čerpanie rozpočtu v Eur	Návrh rozpočtu r. 2017 v Eur	Návrh rozpočtu r. 2018 v Eur	Návrh rozpočtu r. 2019 v Eur
6 000,00	6 000,00	4 286,06	6 000,00	6 000,00	0,00

Zodpovednosť: Oddelenie všeobecnej vnútornej správy

Komentár: Pod cestovné a dopravné náklady patria cestovné náhrady tuzemské a zahraničné

Cieľ: Zabezpečiť efektívnosť a transparentnosť cestovných a dopravných nákladov

Mu: Celkové cestovné náhrady tuzemské

Rok:	2014	2015	2016	2017	2018	2019
Plánovaná hodnota:	2000,00	2000,00	2000,00	2000,00	2000,00	0
Skutočná hodnota:	542,00	848,00	873,00	0	0	0

Mu: Celkové cestovné náhrady zahraničné

Rok:	2014	2015	2016	2017	2018	2019
Plánovaná hodnota:	3000,00	4000,00	4000,00	4000,00	4000,00	0
Skutočná hodnota:	3229,00	2457,00	3229,00	0	0	0

**Prvok 1.2.6**

Názov: Reprezentačné aktivity

Schválený rozpočet v Eur	Rozpočet po zmenách v Eur	Čerpanie rozpočtu v Eur	Návrh rozpočtu r. 2017 v Eur	Návrh rozpočtu r. 2018 v Eur	Návrh rozpočtu r. 2019 v Eur
15 260,00	14 260,00	12 357,81	16 000,00	16 000,00	0,00

Zodpovednosť: Oddelenie všeobecnej vnútornej správy

Komentár: Prvok obsahuje výdavky súvisiace s reprezentačnými účelmi materiálového charakteru - . vecné dary a kvety, reprezentačné predmety - ako aj charakteru služieb - catering, reštauračné služby, fond primátora

Cieľ: Zabezpečiť efektívnosť a transparentnosť nákladov na reprezentačné aktivity

Mu: Celkové náklady na reprezentačné aktivity - materiálové

Rok:	2014	2015	2016	2017	2018	2019
Plánovaná hodnota:	8035,00	6000,00	1630,00	4000,00	4000,00	0
Skutočná hodnota:	8016,00	6584,00	1558,00	0	0	0

Mu: Celkové náklady na reprezentačné aktivity - catering

Rok:	2014	2015	2016	2017	2018	2019
Plánovaná hodnota:	14000,00	14000,00	12630,00	12000,00	12000,00	0
Skutočná hodnota:	13129,00	13106,00	9169,00	0	0	0

Názov: Mesto Galanta, MsÚ Galanta

Sídlo: Mierové námestie 940/1 Galanta 924 18

**Prvok 1.2.7**

Názov: Správa huteľného majetku

Schválený rozpočet v Eur	Rozpočet po zmenách v Eur	Čerpanie rozpočtu v Eur	Návrh rozpočtu r. 2017 v Eur	Návrh rozpočtu r. 2018 v Eur	Návrh rozpočtu r. 2019 v Eur
10 800,00	63 330,00	20 346,55	10 800,00	10 800,00	0,00

Zodpovednosť: Oddelenie všeobecnej vnútornej správy

Komentár: Prvok zahŕňa výdavky súvisiace s prevádzkou vozového parku MsÚ ako aj správu huteľného majetku - výpočtovej techniky.

Ciel: Zabezpečiť bezproblémové a flexibilné fungovanie vozového parku

Mu: Celkové náklady na spotrebu pohonných hmôt

Rok:	2014	2015	2016	2017	2018	2019
Plánovaná hodnota:	3650,00	3500,00	4000,00	4000,00	4000,00	0
Skutočná hodnota:	3630,00	3304,00	2919,00	0	0	0

**Prvok 1.2.8**

Názov: Ostatné poplatky a služby

Schválený rozpočet v Eur	Rozpočet po zmenách v Eur	Čerpanie rozpočtu v Eur	Návrh rozpočtu r. 2017 v Eur	Návrh rozpočtu r. 2018 v Eur	Návrh rozpočtu r. 2019 v Eur
107 850,00	133 418,00	83 039,90	95 500,00	95 500,00	0,00

Zodpovednosť: Oddelenie všeobecnej vnútornej správy

Komentár: Pod ostatné poplatky a služby sa zaraďujú výdavky na bankové poplatky, správne poplatky ( kolky ), dane, platby za služby spojené so správou budovy, rozmnožovacie práce, renovácia pások a tonerov, zhotovenie kľúčov, informačný servis, služby architekta

Ciel: Zabezpečiť efektívnosť a transparentnosť nákladov na ostatné služby - popl. banke, správa budovy

Mu: Celkové náklady na poplatky banke a dane

Rok:	2014	2015	2016	2017	2018	2019
Plánovaná hodnota:	5800,00	9000,00	13752,00	10000,00	10500,00	0
Skutočná hodnota:	5730,00	5441,00	8724,00	0	0	0

Mu: Celkové náklady na služby architekta

Rok:	2014	2015	2016	2017	2018	2019
Plánovaná hodnota:	4320,00	4320,00	4320,00	4320,00	4320,00	0
Skutočná hodnota:	4320,00	4320,00	360,00	0	0	0

Názov: Mesto Galanta, MsÚ Galanta

Sídlo: Mierové námestie 940/1 Galanta 924 18

**Prvok 1.2.9**

Názov: Členstvo v org.a združeníach, transfery

Schválený rozpočet v Eur	Rozpočet po zmenách v Eur	Čerpanie rozpočtu v Eur	Návrh rozpočtu r. 2017 v Eur	Návrh rozpočtu r. 2018 v Eur	Návrh rozpočtu r. 2019 v Eur
24 380,00	24 380,00	20 020,86	24 380,00	24 380,00	0,00

Zodpovednosť: Oddelenie všeobecnej vnútornej správy

Komentár: Finančné operácie tohto prvku podprogramu zahŕňujú transfery jednotlivcom a právnickým osobám

Cieľ: Zabezpečiť reprezentáciu a hájenie záujmov mesta v organizáciách a združeníach

Mu: Príspevok pre krízový fond TSK

Rok:	2014	2015	2016	2017	2018	2019
Plánovaná hodnota:	7574,00	21535,00	0	0	0	0
Skutočná hodnota:	7575,00	19881,00	7514,00	0	0	0

**Podprogram: 1.3**

Názov: Mzdy, platy, odmeny, služobné príjmy a ost. vyrovnania, poisťné a príspevok do poisťovni

Schválený rozpočet v Eur	Rozpočet po zmenách v Eur	Čerpanie rozpočtu v Eur	Návrh rozpočtu r. 2017 v Eur	Návrh rozpočtu r. 2018 v Eur	Návrh rozpočtu r. 2019 v Eur
791 098,00	811 098,00	813 316,53	811 121,00	836 347,00	180,00

Zodpovednosť: Oddelenie všeobecnej vnútornej správy, oddelenie finančné a majetkové

Zámer: Efektívne fungovanie Mestského úradu pri dodržaní plánovaných tarifných miezd a ostatných osobných nákladov v zmysle platných zákonov, predpisov a Kolektívnej zmluvy

Komentár: Podprogram predstavuje odmeňovanie zamestnancov MsÚ - mzdy, platy, služobné príjmy a ostatné osobné vyrovnania, poisťné a príspevky do poisťovní zamestnancov, dávky, odmeny zamestnancom mimo pracovného pomeru, odchodné, príplatky, zákonné poistenie a doplnkové dôchodkové poistenie

Cieľ: Zabezpečiť primerané, motivačné a diferencované ohodnotenie pracovníkov MÚ v súlade so Zákonom o verejnej službe

Mu: Priemerný plat pracovníkov v porovnaní s priemerným platom v národnom hospodárstve v %

Rok:	2014	2015	2016	2017	2018	2019
Plánovaná hodnota:	112,13	117,00	117,00	0	0	0
Skutočná hodnota:	117,00	117,00	117,00	0	0	0

Názov: Mesto Galanta, MsÚ Galanta

Sídlo: Mierové námestie 940/1 Galanta 924 18

### Podprogram: 1.4

Názov: Služby zamestnancom

Schválený rozpočet v Eur	Rozpočet po zmenách v Eur	Čerpanie rozpočtu v Eur	Návrh rozpočtu r. 2017 v Eur	Návrh rozpočtu r. 2018 v Eur	Návrh rozpočtu r. 2019 v Eur
39 900,00	39 900,00	45 129,47	39 600,00	39 700,00	0,00

Zodpovednosť: Oddelenie všeobecnej vnútornej správy

Zámer: Kvalitné pracovné prostredie pre zamestnancov v súlade s platnou Kolektívnou zmluvou

Komentár: Podprogram predstavujú náklady úradu na plnenie sociálnych nárokov zamestnancov / náklady na stravovanie, tvorba SF/ a náklady na vzdelávanie zamestnancov / kurzy, školenia, semináre /

#### Prvok 1.4.1

Názov: Stravovanie

Schválený rozpočet v Eur	Rozpočet po zmenách v Eur	Čerpanie rozpočtu v Eur	Návrh rozpočtu r. 2017 v Eur	Návrh rozpočtu r. 2018 v Eur	Návrh rozpočtu r. 2019 v Eur
28 000,00	28 000,00	32 325,73	28 000,00	28 000,00	0,00

Zodpovednosť: Oddelenie všeobecnej vnútornej správy

Komentár: Prvok zahŕňa náklady na stravovanie zamestnancov v zmysle platných predpisov a kolektívnej zmluvy

Cieľ: Zabezpečiť stravovanie pre zamestnancov v súlade so Zákonníkom práce

Mu: Nominálna hodnota stravného lístka pre zamestnanca

Rok:	2014	2015	2016	2017	2018	2019
Plánovaná hodnota:	3,00	3,30	3,30	3,50	3,50	0
Skutočná hodnota:	3,30	3,30	3,30	0	0	0

#### Prvok 1.4.2

Názov: Sociálny fond

Schválený rozpočet v Eur	Rozpočet po zmenách v Eur	Čerpanie rozpočtu v Eur	Návrh rozpočtu r. 2017 v Eur	Návrh rozpočtu r. 2018 v Eur	Návrh rozpočtu r. 2019 v Eur
8 400,00	8 400,00	8 133,67	8 600,00	8 700,00	0,00

Zodpovednosť: Oddelenie všeobecnej vnútornej správy

Komentár: Prvok predstavuje náklady úradu na plnenie sociálnych nárokov zamestnancov, a to tvorbu sociálneho fondu v súlade so zákonom o SF a kolektívnou zmluvou

Cieľ: Zabezpečiť tvorbu sociálneho fondu v súlade s platnou legislatívou a KZ

Mu: Tvorba SF z vymeriavacieho základu v %

Rok:	2014	2015	2016	2017	2018	2019
Plánovaná hodnota:	1,50	1,50	1,50	1,50	1,50	0
Skutočná hodnota:	1,50	1,50	1,50	0	0	0

Názov: Mesto Galanta, MsÚ Galanta

Sídlo: Mierové námestie 940/1 Galanta 924 18

**Prvok 1.4.3**

Názov: Vzdelávanie zamestnancov mesta

Schválený rozpočet v Eur	Rozpočet po zmenách v Eur	Čerpanie rozpočtu v Eur	Návrh rozpočtu r. 2017 v Eur	Návrh rozpočtu r. 2018 v Eur	Návrh rozpočtu r. 2019 v Eur
3 500,00	3 500,00	4 670,07	3 000,00	3 000,00	0,00

Zodpovednosť: Oddelenie všeobecnej vnútornej správy

Komentár: Prvok zahŕňa činnosti súvisiace so vzdelávaním zamestnancov - školenia, kurzy, seminára

Cieľ: Zvýšiť kvalifikáciu, odborné schopnosti a vedomosti zamestnancov, reagovať na zmeny vyplývajúce zo zmien legislatívnych predpisov

Mu: Zamestnanci, ktorí sa zúčastnili aspoň 1 školenia, seminára

Rok:	2014	2015	2016	2017	2018	2019
Plánovaná hodnota:	40,00	40,00	25,00	0	0	0
Skutočná hodnota:	30,00	25,00	34,00	0	0	0

**Podprogram: 1.5**

Názov: Finančné záväzky z úverov

Schválený rozpočet v Eur	Rozpočet po zmenách v Eur	Čerpanie rozpočtu v Eur	Návrh rozpočtu r. 2017 v Eur	Návrh rozpočtu r. 2018 v Eur	Návrh rozpočtu r. 2019 v Eur
49 103,00	54 936,20	54 418,94	26 718,00	21 734,00	0,00

Zodpovednosť: Oddelenie všeobecnej vnútornej správy

Zámer: Včasné splátky istín a úrokov z úverov v zmysle zmlúv

Komentár: Do prvku sú zaradené činnosti v oblasti vysporiadania finančných záväzkov - splácanie istiny úveru ŠFRB za výstavbu sociálnych bytov, istiny úveru Prima Banka a.s. za rekonštrukciu chodníkov a miestnej komunikácie /CMZ/ a istiny úveru VÚB za rekonštrukciu CMZ a neogotického kaštieľa a zároveň splácanie úrokov k predmetným úverom. Ďalej sem patrí aj splátka istiny a úroku z úveru zo ŠFRB - nájomné byty

**Prvok 1.5.1**

Názov: Vysporiadanie finančných záväzkov, splácanie úrokov a poplatky

Schválený rozpočet v Eur	Rozpočet po zmenách v Eur	Čerpanie rozpočtu v Eur	Návrh rozpočtu r. 2017 v Eur	Návrh rozpočtu r. 2018 v Eur	Návrh rozpočtu r. 2019 v Eur
49 103,00	54 936,20	54 418,94	26 718,00	21 734,00	0,00

Zodpovednosť: Oddelenie všeobecnej vnútornej správy

Komentár: Do prvku sú zaradené činnosti v oblasti vysporiadania finančných záväzkov - splácanie istiny úveru ŠFRB za výstavbu sociálnych bytov, istiny úveru Prima Banka a.s. za rekonštrukciu chodníkov a miestnej komunikácie /CMZ/ a istiny úveru VÚB za rekonštrukciu CMZ a neogotického kaštieľa a zároveň splácanie úrokov k predmetným úverom. Ďalej sem patrí aj splátka istiny a úroku z úveru zo ŠFRB - nájomné byty

Cieľ: Zabezpečiť včasné a efektívne vysporiadanie finančných záväzkov, splácanie úrokov a poplatkov mesta

Mu: Celkové náklady na splátku záväzku voči Samsung s.r.o.

Rok:	2014	2015	2016	2017	2018	2019
Plánovaná hodnota:	49791,00	40994,00	0	0	0	0
Skutočná hodnota:	49791,00	40994,00	0	0	0	0

Mu: Celkové náklady na splátky úrokov z úverov

Rok:	2014	2015	2016	2017	2018	2019
Plánovaná hodnota:	11432,00	7781,00	4109,00	2494,00	1850,00	0
Skutočná hodnota:	9037,00	5652,00	3783,00	0	0	0

Názov: Mesto Galanta, MsÚ Galanta

Sídlo: Mierové námestie 940/1 Galanta 924 18

## Program: 2

Názov: Orgány samosprávy, plánovanie a manažment investícií, kontrola

Schválený rozpočet v Eur	Rozpočet po zmenách v Eur	Čerpanie rozpočtu v Eur	Návrh rozpočtu r. 2017 v Eur	Návrh rozpočtu r. 2018 v Eur	Návrh rozpočtu r. 2019 v Eur
232 891,00	359 590,00	317 124,62	200 560,00	204 460,00	0,00

Časové ohraničenie: Dátum od: 01.01.2016 Dátum do: 31.12.2016

Správca programu: Oddelenie všeobecnej vnútornej správy, oddelenie rozvoja mesta

Zámer: Transparentná a efektívna samospráva poskytujúca príležitosti pre ekonomický a všestranný rozvoj mesta Galanta.

Komentár:

### Podprogram: 2.1

Názov: Výkon funkcie predstaviteľov a samosprávnych orgánov mesta

Schválený rozpočet v Eur	Rozpočet po zmenách v Eur	Čerpanie rozpočtu v Eur	Návrh rozpočtu r. 2017 v Eur	Návrh rozpočtu r. 2018 v Eur	Návrh rozpočtu r. 2019 v Eur
152 445,00	152 445,00	147 583,72	153 860,00	155 860,00	0,00

Zodpovednosť: Oddelenie všeobecnej vnútornej správy

Zámer: Všestranný rozvoj mesta v súlade s potrebami jeho obyvateľstva

Komentár: Podprogram predstavujú činnosti riadenia všetkých procesov samosprávy, stanovovanie úloh pre jednotlivé útvary a subjekty samosprávy, rozpočtové, príspevkové organizácie mesta, právnicé osoby založené mestom, vyhodnocovanie plnenia stanovených úloh, príprava a vedenie zasadnutí mestského zastupiteľstva, stretnutia primátora s občanmi, pracovné rokovania primátora so štátnymi orgánmi a inštitúciami, regionálnymi inštitúciami, fyzickými a právnickými osobami, tretím sektorom, prijatia návštev, delegácií.  
Podprogram zahŕňa výdavky na mzdy a odmeny pre primátora mesta, poslancov MsZ a členov komisií MsZ

#### Prvok 2.1.1

Názov: Výkon funkcie primátora a činnosť poslancov MsZ

Schválený rozpočet v Eur	Rozpočet po zmenách v Eur	Čerpanie rozpočtu v Eur	Návrh rozpočtu r. 2017 v Eur	Návrh rozpočtu r. 2018 v Eur	Návrh rozpočtu r. 2019 v Eur
152 445,00	152 445,00	147 583,72	153 860,00	155 860,00	0,00

Zodpovednosť: Primátor mesta

Komentár: Prvok zahŕňa výdavky na mzdové náklady a odvody poistného primátora mesta a výdavky na činnosť komisií MsZ a zasadnutí MsZ - odmeny a odvody poistného

Cieľ: Efektívne vynaloženie výdavkov vo výške schválenej MsZ

Mu: Počet zasadnutí MsZ

Rok:	2014	2015	2016	2017	2018	2019
Plánovaná hodnota:	4,00	5,00	13,00	0	0	0
Skutočná hodnota:	8,00	13,00	23,00	0	0	0

Mu: Počet zasadnutí komisií MsZ

Rok:	2014	2015	2016	2017	2018	2019
Plánovaná hodnota:	0	0	13,00	0	0	0
Skutočná hodnota:	0	69,00	25,00	0	0	0

Názov: Mesto Galanta, MsÚ Galanta

Sídlo: Mierové námestie 940/1 Galanta 924 18

**Podprogram: 2.2**

Názov: Plánovanie a manažment investícií

Schválený rozpočet v Eur	Rozpočet po zmenách v Eur	Čerpanie rozpočtu v Eur	Návrh rozpočtu r. 2017 v Eur	Návrh rozpočtu r. 2018 v Eur	Návrh rozpočtu r. 2019 v Eur
1 800,00	18 732,00	7 485,48	1 800,00	1 800,00	0,00

Zodpovednosť: Oddelenie rozvoja mesta

Zámer: Všestranný rozvoj mesta a jeho územia v súlade s potrebami jeho obyvateľov

Komentár:

**Prvok 2.2.1**

Názov: Prípravné a projektové dokumentácie

Schválený rozpočet v Eur	Rozpočet po zmenách v Eur	Čerpanie rozpočtu v Eur	Návrh rozpočtu r. 2017 v Eur	Návrh rozpočtu r. 2018 v Eur	Návrh rozpočtu r. 2019 v Eur
1 800,00	18 732,00	7 485,48	1 800,00	1 800,00	0,00

Zodpovednosť: Oddelenie rozvoja mesta

Komentár: Prvok zahŕňa výdavky spojené s obstaraním projektových dokumentácií a výdavky na všeobecné služby súvisiace s projektovými dokumentáciami, správne poplatky

Cieľ: Včasné, efektívne a hospodárne obstaranie PD k schváleným, resp. pripravovaným invest. akciám

Mu: Celkové náklady na PD v tis. EUR

Rok:	2014	2015	2016	2017	2018	2019
Plánovaná hodnota:	23,00	27,00	9,00	0	0	0
Skutočná hodnota:	61,00	44,00	5,00	0	0	0

Názov: Mesto Galanta, MsÚ Galanta

Sídlo: Mierové námestie 940/1 Galanta 924 18

### Prvok 2.2.2

Názov: Výkup pozemkov

Schválený rozpočet v Eur	Rozpočet po zmenách v Eur	Čerpanie rozpočtu v Eur	Návrh rozpočtu r. 2017 v Eur	Návrh rozpočtu r. 2018 v Eur	Návrh rozpočtu r. 2019 v Eur
0,00	0,00	0,00	0,00	0,00	0,00

Zodpovednosť: Oddelenie právne a verejného obstarávania

Komentár: Prvok zahŕňa kapitálové výdavky súvisiace s výkupom pozemkov mestom. Na r. 2016 sa zatiaľ nerozpočtujú výdavky súvisiace s nákupom pozemkov.

Cieľ: Zabezpečiť výkup pozemkov a vysporiadať nevyhnutné spoluvlastnícke podiely

Mu: Výdavky na nákup pozemkov od SPF ( pod nájomné byty )

Rok:	2014	2015	2016	2017	2018	2019
Plánovaná hodnota:	86400,00	0	0	0	0	0
Skutočná hodnota:	31278,00	0	0	0	0	0

Mu: Výdavky na výkup a vysporiadanie pozemkov pod cyklotrasu

Rok:	2014	2015	2016	2017	2018	2019
Plánovaná hodnota:	0	0	0	0	0	0
Skutočná hodnota:	0	0	0	0	0	0

Mu: Výdavky na výkup a vysporiadanie pozemkov pod šatňami v Hodoch

Rok:	2014	2015	2016	2017	2018	2019
Plánovaná hodnota:	0	0	0	0	0	0
Skutočná hodnota:	0	0	0	0	0	0

### Podprogram: 2.3

Názov: Rozvoj obce - investície

Schválený rozpočet v Eur	Rozpočet po zmenách v Eur	Čerpanie rozpočtu v Eur	Návrh rozpočtu r. 2017 v Eur	Návrh rozpočtu r. 2018 v Eur	Návrh rozpočtu r. 2019 v Eur
34 500,00	144 267,00	123 964,58	0,00	0,00	0,00

Zodpovednosť: Oddelenie rozvoja mesta

Zámer: Transparentné investičné akcie mesta

Komentár:

### Prvok 2.3.1

Názov: Vybudovanie + chodník - prístrešok Hody

Schválený rozpočet v Eur	Rozpočet po zmenách v Eur	Čerpanie rozpočtu v Eur	Návrh rozpočtu r. 2017 v Eur	Návrh rozpočtu r. 2018 v Eur	Návrh rozpočtu r. 2019 v Eur
0,00	11 110,40	10 947,48	0,00	0,00	0,00

Zodpovednosť: Oddelenie rozvoja mesta, oddelenie spoločenských služieb

Komentár: Vybudovanie + chodník - prístrešok Hody

Cieľ: Zabezpečenie aktívneho trávenia voľného času seniorov k ich spokojnosti

Mu: Vybudovanie + chodník - prístrešok Hody v priebehu roka áno/nie 1/0

Rok:	2014	2015	2016	2017	2018	2019
Plánovaná hodnota:	1,00	0	1,00	0	0	0
Skutočná hodnota:	1,00	1,00	1,00	0	0	0

Názov: Mesto Galanta, MsÚ Galanta

Sídlo: Mierové námestie 940/1 Galanta 924 18

**Prvok 2.3.2**

Názov: Amfiteáter

Schválený rozpočet v Eur	Rozpočet po zmenách v Eur	Čerpanie rozpočtu v Eur	Návrh rozpočtu r. 2017 v Eur	Návrh rozpočtu r. 2018 v Eur	Návrh rozpočtu r. 2019 v Eur
0,00	27 600,00	27 635,16	0,00	0,00	0,00

Zodpovednosť: Oddelenie rozvoja mesta

Komentár: V prvku sú zahrnuté výdavky na realizáciu rekonštrukcie a modernizácie.

Cieľ: Modernizácia Amfiteátra

Mu: Celkové náklady na realizáciu investície v EUR

Rok:	2014	2015	2016	2017	2018	2019
Plánovaná hodnota:	0	0	27600,00	0	0	0
Skutočná hodnota:	0	0	27635,00	0	0	0

**Prvok 2.3.3**

Názov: Rekonštrukcia strechy Mestskej polície

Zodpovednosť: Oddelenie rozvoja mesta

Komentár:

Cieľ: Zabezpečenie vyhovujúcich podmienok pre prácu príslušníkov MsP

Mu: V plánovanom roku bola realizovaná rekonštrukcia áno/nie 1/0

Rok:	2014	2015	2016	2017	2018	2019
Plánovaná hodnota:	1,00	0	0	0	0	0
Skutočná hodnota:	1,00	0	0	0	0	0

**Prvok 2.3.4**

Názov: Výstavba športového ihriska

Schválený rozpočet v Eur	Rozpočet po zmenách v Eur	Čerpanie rozpočtu v Eur	Návrh rozpočtu r. 2017 v Eur	Návrh rozpočtu r. 2018 v Eur	Návrh rozpočtu r. 2019 v Eur
19 500,00	47 500,00	46 129,89	0,00	0,00	0,00

Zodpovednosť: Oddelenie rozvoja mesta

Komentár: V zmysle podpísania Zmluvy o spolupráci so spol. Samsung Electronics Slovakia s.r.o. mesto v priebehu roka z prostriedkov grantu od spoločnosti zabezpečí výstavbu športového areálu

Cieľ: Zrealizovať výstavbu šport. ihriska pre obyvateľov mesta

Mu: Zrealizovaná výstavba ihriska v zmysle zmluvy A/N ( 1/0)

Rok:	2014	2015	2016	2017	2018	2019
Plánovaná hodnota:	1,00	0	0	0	0	0
Skutočná hodnota:	0	0	1,00	0	0	0

Názov: Mesto Galanta, MsÚ Galanta

Sídlo: Mierové námestie 940/1 Galanta 924 18

### Prvok 2.3.5

Názov: Detské ihrisko - Hody (Dolinka), JAS, Nebojsa

Schválený rozpočet v Eur	Rozpočet po zmenách v Eur	Čerpanie rozpočtu v Eur	Návrh rozpočtu r. 2017 v Eur	Návrh rozpočtu r. 2018 v Eur	Návrh rozpočtu r. 2019 v Eur
15 000,00	40 056,60	39 252,05	0,00	0,00	0,00

Zodpovednosť: Oddelenie rozvoja mesta

Komentár: Výdavky prvku sa týkajú nákladov súvisiacich s vybudovaním workoutového ihriska v Galante

Cieľ: Zabezpečiť aktívny oddych pre deti v bezpečnom a modernom prostredí

Mu: Celková výška preinvestovaných financií v €

Rok:	2014	2015	2016	2017	2018	2019
Plánovaná hodnota:	12000,00	0	10000,00	0	0	0
Skutočná hodnota:	11997,00	9000,00	10272,00	0	0	0

### Projekt 2.3.6

Názov: Kanalizačná prípojka k MŠ na ul. Úzkej

Schválený rozpočet v Eur	Rozpočet po zmenách v Eur	Čerpanie rozpočtu v Eur	Návrh rozpočtu r. 2017 v Eur	Návrh rozpočtu r. 2018 v Eur	Návrh rozpočtu r. 2019 v Eur
0,00	0,00	0,00	0,00	0,00	0,00

Zodpovednosť: Oddelenie rozvoja mesta

Komentár:

Cieľ: Bezpečné a hygienické prostredie pre deti v materskej škole

Mu: Investícia bola ukončená do konca roka 1/0 ( áno/nie )

Rok:	2014	2015	2016	2017	2018	2019
Plánovaná hodnota:	0	0	0	0	0	0
Skutočná hodnota:	0	0	0	0	0	0

### Prvok 2.3.7

Názov: TC GALANDIA - Zabezpečovacie a stavebné práce

Schválený rozpočet v Eur	Rozpočet po zmenách v Eur	Čerpanie rozpočtu v Eur	Návrh rozpočtu r. 2017 v Eur	Návrh rozpočtu r. 2018 v Eur	Návrh rozpočtu r. 2019 v Eur
0,00	18 000,00	0,00	0,00	0,00	0,00

Zodpovednosť: Oddelenie rozvoja mesta

Komentár: Výdavky prvku sa týkajú nákladov na zabezpečovacie a stavebné práce pre TC Galandia

Názov: Mesto Galanta, MsÚ Galanta

Sídlo: Mierové námestie 940/1 Galanta 924 18

### Podprogram: 2.4

Názov: Kontrola

Schválený rozpočet v Eur	Rozpočet po zmenách v Eur	Čerpanie rozpočtu v Eur	Návrh rozpočtu r. 2017 v Eur	Návrh rozpočtu r. 2018 v Eur	Návrh rozpočtu r. 2019 v Eur
44 146,00	44 146,00	38 090,84	44 900,00	46 800,00	0,00

Zodpovednosť: Útvar hlavného kontrolóra

Zámer: Transparentné hospodárenie mesta a výkon samosprávy

Komentár:

#### Prvok 2.4.1

Názov: Vnútrošná kontrola

Schválený rozpočet v Eur	Rozpočet po zmenách v Eur	Čerpanie rozpočtu v Eur	Návrh rozpočtu r. 2017 v Eur	Návrh rozpočtu r. 2018 v Eur	Návrh rozpočtu r. 2019 v Eur
38 146,00	38 146,00	35 090,84	38 900,00	40 800,00	0,00

Zodpovednosť: Útvar hlavného kontrolóra

Komentár: Prvok zahŕňa náklady súvisiace s činnosťou hlavného kontrolóra - mzda a odvody do poisťovní

Cieľ: Výkon kontroly v rámci schváleného plánu, na podnety MsZ a občanov

Mu: Počet realizovaných a ukončených kontrol za rok

Rok:	2014	2015	2016	2017	2018	2019
Plánovaná hodnota:	5,00	6,00	10,00	0	0	0
Skutočná hodnota:	6,00	11,00	10,00	0	0	0

#### Prvok 2.4.2

Názov: Činnosť audítora

Schválený rozpočet v Eur	Rozpočet po zmenách v Eur	Čerpanie rozpočtu v Eur	Návrh rozpočtu r. 2017 v Eur	Návrh rozpočtu r. 2018 v Eur	Návrh rozpočtu r. 2019 v Eur
6 000,00	6 000,00	3 000,00	6 000,00	6 000,00	0,00

Zodpovednosť: Oddelenie finančné a majetkové, prednosta MsÚ

Komentár: Činnosť audítora - audit individuálnej účtovnej závierky a audit konsolidovanej účtovnej závierky

Cieľ: Dôsledná nezávislá kontrola hospodárenia mesta

Mu: Počet realizovaných a ukončených kontrol

Rok:	2014	2015	2016	2017	2018	2019
Plánovaná hodnota:	2,00	2,00	2,00	2,00	2,00	0
Skutočná hodnota:	2,00	2,00	2,00	0	0	0

Názov: Mesto Galanta, MsÚ Galanta

Sídlo: Mierové námestie 940/1 Galanta 924 18

### Program: 3

Názov: Služby občanom / podnikateľom

Schválený rozpočet v Eur	Rozpočet po zmenách v Eur	Čerpanie rozpočtu v Eur	Návrh rozpočtu r. 2017 v Eur	Návrh rozpočtu r. 2018 v Eur	Návrh rozpočtu r. 2019 v Eur
113 103,00	115 707,00	75 522,01	120 975,00	121 928,00	0,00

Časové ohraničenie: Dátum od: 01.01.2016 Dátum do: 31.12.2016

Správca programu: Oddelenie všeobecnej a vnútornej kontroly- matrika, oddelenie stav.poriadku, oddelenie spoločenských služieb

Zámer: Maximálne kvalitné a dostupné služby mesta Galanta pre všetkých obyvateľov a podnikateľov na území mesta

Komentár: Pod služby občanom/podnikateľom sa zaraďujú služby v oblasti činnosti matriky - zápisy narodenia, úmrtia, uzatvorenie manželstva atď., služby v oblasti organizovania občianskych obradov a finančná podpora cirkvi, tiež sa zaraďujú činnosti v oblasti komunikácie a informovania verejnosti prostredníctvom TV, tlače a služby stavebného úradu.

### Podprogram: 3.1

Názov: Činnosti matriky a služby spojené s vedením matriky

Schválený rozpočet v Eur	Rozpočet po zmenách v Eur	Čerpanie rozpočtu v Eur	Návrh rozpočtu r. 2017 v Eur	Návrh rozpočtu r. 2018 v Eur	Návrh rozpočtu r. 2019 v Eur
40 503,00	40 503,00	37 189,09	41 875,00	42 828,00	0,00

Zodpovednosť: Oddelenie všeobecnej vnútornej správy

Zámer: Kvalitné a všeobecne dostupné vykonávanie činnosti matriky a služieb spojených s vedením matriky

Komentár: Činnosti matriky a služby spojené s vedením matriky predstavujú zápisy narodenia do matriky, zápisy úmrtia do matriky, uzatvorenie manželstva, vedenie osobitnej matriky, vystavenie druhopisu rodného, sobášneho a úmrtného listu, spracovanie zmien v osobných údajoch občanov, vydávanie osvedčenia o právnej spôsobilosti občana, štatistické hlásenia. Výdavkami tohto podprogramu sú mzdové náklady, odvody do poisťovní, výdavky na tovary a služby týkajúce sa oddelenia matriky

Ciel: Zabezpečiť efektívnu činnosť matriky v meste Galanta

Mu: Počet úkonov vykonávaných matrikou za rok

Rok:	2014	2015	2016	2017	2018	2019
Plánovaná hodnota:	3000,00	3300,00	3400,00	0	0	0
Skutočná hodnota:	3352,00	3409,00	3840,00	0	0	0

### Podprogram: 3.2

Názov: Stavebný úrad - spoločná úradovňa

Schválený rozpočet v Eur	Rozpočet po zmenách v Eur	Čerpanie rozpočtu v Eur	Návrh rozpočtu r. 2017 v Eur	Návrh rozpočtu r. 2018 v Eur	Návrh rozpočtu r. 2019 v Eur
40 000,00	40 000,00	24 478,84	40 000,00	40 000,00	0,00

Zodpovednosť: Oddelenie stavebného poriadku

Zámer: Efektívne a transparentne vykonávanie stavebno-právnej agendy pre mesto Galanta a obce / spoločná úradovňa /

Komentár: Podprogram sa týka vydávania kolaudačných rozhodnutí, stavebných povolení, rozhodnutí o zmene stavieb pred ich dokončením, rozhodnutí o odstránení stavieb, o zmene účelovosti stavieb, ohlásenia stavebných úprav, vykonávanie štátnych stav. dohľadov a riešenie sťažností

Ciel: Zabezpečiť priebeh stavebného konania v zákonných lehotách

Mu: Počet právoplatných rozhodnutí vydaných za rok

Rok:	2014	2015	2016	2017	2018	2019
Plánovaná hodnota:	250,00	500,00	750,00	0	0	0
Skutočná hodnota:	500,00	750,00	709,00	0	0	0

Názov: Mesto Galanta, MsÚ Galanta

Sídlo: Mierové námestie 940/1 Galanta 924 18

### Podprogram: 3.3

Názov: Spoločenské služby a podpora cirkvi

Schválený rozpočet v Eur	Rozpočet po zmenách v Eur	Čerpanie rozpočtu v Eur	Návrh rozpočtu r. 2017 v Eur	Návrh rozpočtu r. 2018 v Eur	Návrh rozpočtu r. 2019 v Eur
5 500,00	5 500,00	5 485,00	5 500,00	5 500,00	0,00

Zodpovednosť: Oddelenie spoločenských služieb

Zámer: Kvalitné a všeobecne dostupné náboženské a spoločenské služby pre všetkých obyvateľov mesta

Komentár: Výdavky na organizovanie spoločenských obradov a podpora cirkvi hlavne pre výkon cirkevných obradov pre občanov mesta

#### Prvok 3.3.1

Názov: Organizovanie občianskych obradov

Schválený rozpočet v Eur	Rozpočet po zmenách v Eur	Čerpanie rozpočtu v Eur	Návrh rozpočtu r. 2017 v Eur	Návrh rozpočtu r. 2018 v Eur	Návrh rozpočtu r. 2019 v Eur
1 500,00	1 500,00	1 485,00	1 500,00	1 500,00	0,00

Dátum od: 01.01.2016

Dátum do: 31.12.2016

Zodpovednosť: Oddelenie všeobecnej vnútornej správy - matrika

Komentár: Prvok podprogramu sa týka organizovania občianskych obradov - sobáše a uvítania do života

Cieľ: Zabezpečiť dôstojný priebeh občianskych obradov k spokojnosti občanov

Mu: Počet obradov v roku

Rok:	2014	2015	2016	2017	2018	2019
Plánovaná hodnota:	80,00	90,00	100,00	0	0	0
Skutočná hodnota:	86,00	103,00	100,00	0	0	0

#### Prvok 3.3.2

Názov: Finančná podpora cirkvi

Schválený rozpočet v Eur	Rozpočet po zmenách v Eur	Čerpanie rozpočtu v Eur	Návrh rozpočtu r. 2017 v Eur	Návrh rozpočtu r. 2018 v Eur	Návrh rozpočtu r. 2019 v Eur
4 000,00	4 000,00	4 000,00	4 000,00	4 000,00	0,00

Dátum od: 01.01.2016

Dátum do: 31.12.2016

Zodpovednosť: Oddelenie spoločenských služieb

Komentár: Prvok predstavuje finančnú podporu cirkvi vo forme finančného príspevku, ktorý pokrýva výdavky súvisiace s cirkevnými obradmi pre občanov mesta

Cieľ: Zabezpečiť podporu financovania cirkvi v nadväznosti na schválený rozpočet mesta

Mu: Počet podporovaných cirkví na území mesta

Rok:	2014	2015	2016	2017	2018	2019
Plánovaná hodnota:	2,00	2,00	2,00	2,00	2,00	0
Skutočná hodnota:	2,00	2,00	2,00	0	0	0

Názov: Mesto Galanta, MsÚ Galanta

Sídlo: Mierové námestie 940/1 Galanta 924 18

### Podprogram: 3.4

Názov: Komunikácia s občanom

Schválený rozpočet v Eur	Rozpočet po zmenách v Eur	Čerpanie rozpočtu v Eur	Návrh rozpočtu r. 2017 v Eur	Návrh rozpočtu r. 2018 v Eur	Návrh rozpočtu r. 2019 v Eur
27 100,00	29 704,00	8 369,08	33 600,00	33 600,00	0,00

Zodpovednosť: Oddelenie spoločenských služieb

Zámer: Poskytnúť občanom informácie o živote mesta a prispieť tak k zvýšeniu ich záujmu o mesto

Komentár: Prvok zahŕňa náklady súvisiace s vydávaním dvojazyčného mesačníka - Galantské noviny/Galántai újság ako aj náklady na prevádzku miestneho rozhlasu v správe mesta

#### Prvok 3.4.1

Názov: Vysielacie, vydavateľské a informačné služby

Schválený rozpočet v Eur	Rozpočet po zmenách v Eur	Čerpanie rozpočtu v Eur	Návrh rozpočtu r. 2017 v Eur	Návrh rozpočtu r. 2018 v Eur	Návrh rozpočtu r. 2019 v Eur
27 100,00	29 704,00	8 369,08	33 600,00	33 600,00	0,00

Dátum od: 01.01.2016

Dátum do: 31.12.2016

Zodpovednosť: Oddelenie spoločenských služieb

Komentár: Do prvku patria výdavky za vydávanie mesačníka Galantské noviny, údržba miestneho rozhlasu, revízie, masmediálne služby

Cieľ: Zvýšiť informovanosť verejnosti o meste prostredníctvom lokálnych TV a novín

Mu: Počet odvysielaných reportáží v lokálnych TV

Rok:	2014	2015	2016	2017	2018	2019
Plánovaná hodnota:	210,00	203,00	280,00	200,00	0	0
Skutočná hodnota:	203,00	280,00	200,00	200,00	0	0

Názov: Mesto Galanta, MsÚ Galanta

Sídlo: Mierové námestie 940/1 Galanta 924 18

## Program: 4

Názov: Technická infraštruktúra

Schválený rozpočet v Eur	Rozpočet po zmenách v Eur	Čerpanie rozpočtu v Eur	Návrh rozpočtu r. 2017 v Eur	Návrh rozpočtu r. 2018 v Eur	Návrh rozpočtu r. 2019 v Eur
1 195 307,00	1 527 523,58	1 482 326,68	1 210 007,00	1 316 157,00	0,00

Časové ohraňenie: Dátum od: 01.01.2016 Dátum do: 31.12.2016

Zámer: Kvalitné mestské komunikácie, všeobecne dostupná doprava a efektívny, ekologicky orientovaný systém odpadového hospodárstva

Komentár: Program je zameraný na financovanie aktivít potrebných pre vytvorenie efektívnej siete technickej infraštruktúry. Plnením cieľov mesto zabezpečí podmienky pre rozvoj kvalitnej a bezpečnej cestnej dopravy, zodpovedajúcej zvýšeným nárokom na sieť miestnych komunikácií a parkovacieho systému, ktoré sú dôsledkom rýchlo sa rozvíjajúcej autodopravy v meste. Súčasťou programu sú aj aktivity zamerané na vytvorenie predpokladov pre účtovný systém mestskej hromadnej dopravy odrážajúci požiadavky a potreby svojich obyvateľov. V rámci programov odpadové a vodné hospodárstvo sú financované aktivity zamerané na zabezpečenie a udržiavanie efektívneho, fungujúceho systému odpadového hospodárstva kladúceho dôraz na tvorbu a ochranu životného prostredia v meste.

### Podprogram: 4.1

Názov: Doprava a pozemné komunikácie

Schválený rozpočet v Eur	Rozpočet po zmenách v Eur	Čerpanie rozpočtu v Eur	Návrh rozpočtu r. 2017 v Eur	Návrh rozpočtu r. 2018 v Eur	Návrh rozpočtu r. 2019 v Eur
239 000,00	462 632,67	399 924,09	230 000,00	330 000,00	0,00

Zodpovednosť: Oddelenie rozvoja mesta

Zámer: Kvalitné, udržiavané mestské komunikácie a dostupná, ekologicky orientovaná doprava pre všetkých

Komentár: V rámci podprogramu budú financované aktivity zamerané na vytvorenie podmienok pre fungujúcu a bezpečnú cestnú dopravu v meste - kvalitné miestne komunikácie a parkovací systém odrážajúci rastúce požiadavky spojené s rozvojom automobilovej dopravy. Časť prostriedkov je nasmerovaná do rozvoja mestskej hromadnej dopravy, kladúcej dôraz na dobrú obsluhu mesta a pohodlie cestujúcich.

#### Prvok 4.1.1

Názov: Mestská hromadná doprava

Schválený rozpočet v Eur	Rozpočet po zmenách v Eur	Čerpanie rozpočtu v Eur	Návrh rozpočtu r. 2017 v Eur	Návrh rozpočtu r. 2018 v Eur	Návrh rozpočtu r. 2019 v Eur
60 000,00	81 549,07	81 549,07	60 000,00	60 000,00	0,00

Zodpovednosť: Oddelenie rozvoja mesta

Komentár: Osobná autobusová doprava je zabezpečovaná SAD a.s. Dunajská Streda od mestskej hromadnej dopravy, cez prímestskú až po medzimestskú. Na území Galanty sú v prevádzke tri pravidelné linky osobnej autobusovej dopravy. Dopravné spojenie s okolitými oblasťami zabezpečuje 10 prímestských liniek. Výdavky v rámci tohto prvku budú použité na príspevok prevádzkovateľovi osobnej autobusovej dopravy.

Cieľ: Zabezpečiť efektívnu a občanom vyhovujúcu dopravnú obsluhu a zvýšiť podiel obyvateľstva využívajúceho služby MHD

Mu: Počet liniek MHD

Rok:	2014	2015	2016	2017	2018	2019
Plánovaná hodnota:	3,00	3,00	3,00	3,00	3,00	0
Skutočná hodnota:	3,00	3,00	3,00	0	0	0

Názov: Mesto Galanta, MsÚ Galanta

Sídlo: Mierové námestie 940/1 Galanta 924 18

**Prvok 4.1.2**

Názov: Správa a údržba pozemných komunikácií

Schválený rozpočet v Eur	Rozpočet po zmenách v Eur	Čerpanie rozpočtu v Eur	Návrh rozpočtu r. 2017 v Eur	Návrh rozpočtu r. 2018 v Eur	Návrh rozpočtu r. 2019 v Eur
110 000,00	127 000,00	126 046,60	110 000,00	110 000,00	0,00

Zodpovednosť: Oddelenie rozvoja mesta

Komentár: Výdavky na aktivitu zahŕňajú opravy, úpravy, údržbu chodníkov, miestnych komunikácií v meste Galanta

Cieľ: Zabezpečiť kvalitnú sieť miestnych komunikácií

Mu: Dĺžka opravených miestnych komunikácií za rok v m

Rok:	2014	2015	2016	2017	2018	2019
Plánovaná hodnota:	1000,00	125,00	255,00	0	0	0
Skutočná hodnota:	650,00	120,00	255,00	0	0	0

Mu: Dĺžka opravených chodníkov v m

Rok:	2014	2015	2016	2017	2018	2019
Plánovaná hodnota:	500,00	650,00	300,00	0	0	0
Skutočná hodnota:	568,00	650,00	300,00	0	0	0

**Prvok 4.1.3**

Názov: Obstaranie oplotenia kontajn. státi na sídl. Jas

Schválený rozpočet v Eur	Rozpočet po zmenách v Eur	Čerpanie rozpočtu v Eur	Návrh rozpočtu r. 2017 v Eur	Návrh rozpočtu r. 2018 v Eur	Návrh rozpočtu r. 2019 v Eur
26 000,00	44 500,00	39 285,40	35 000,00	35 000,00	0,00

Zodpovednosť: Oddelenie rozvoja mesta

Komentár: Prvok predstavuje prípravné a projektové dokumentácie

Cieľ: Zabezpečiť prípravné a projektové dokumentácie

Mu: Celkové náklady investované na akciu

Rok:	2014	2015	2016	2017	2018	2019
Plánovaná hodnota:	0	0	44500,00	35000,00	35000,00	0
Skutočná hodnota:	0	0	39285,00	0	0	0

Mu: Rozpočtovaná akcia bola zrealizovaná áno/nie 1/0

Rok:	2014	2015	2016	2017	2018	2019
Plánovaná hodnota:	0	0	0	0	0	0
Skutočná hodnota:	0	0	1,00	0	0	0

Názov: Mesto Galanta, MsÚ Galanta

Sídlo: Mierové námestie 940/1 Galanta 924 18

**Prvok 4.1.4**

Názov: **Dopravné značenia a zariadenia**

Schválený rozpočet v Eur	Rozpočet po zmenách v Eur	Čerpanie rozpočtu v Eur	Návrh rozpočtu r. 2017 v Eur	Návrh rozpočtu r. 2018 v Eur	Návrh rozpočtu r. 2019 v Eur
25 000,00	83 694,00	83 582,34	25 000,00	25 000,00	0,00

Zodpovednosť: Oddelenie rozvoja mesta

Komentár: Dopravné značenie v meste musí odrážať intenzívny rozvoj cestnej dopravy a s ním spojené rastúce nároky na bezpečnosť na cestách. Výdavky v rámci aktivity budú použité na obnovu existujúceho dopravného značenia a obstaranie a inštalácie nových dopravných značiek.

Cieľ: Zabezpečiť bezpečnosť a prehľadnosť cestnej dopravy v meste prostredníctvom značenia

Mu: Počet rozhodnutí pre dopravné určenia napojenia na miestne komunikácie

Rok:	2014	2015	2016	2017	2018	2019
Plánovaná hodnota:	45,00	50,00	50,00	0	0	0
Skutočná hodnota:	45,00	63,00	22,00	0	0	0

Názov: Mesto Galanta, MsÚ Galanta

Sídlo: Mierové námestie 940/1 Galanta 924 18

**Prvok 4.1.5**

Názov: Rekonštrukcia komunikácií, parkovísk

Schválený rozpočet v Eur	Rozpočet po zmenách v Eur	Čerpanie rozpočtu v Eur	Návrh rozpočtu r. 2017 v Eur	Návrh rozpočtu r. 2018 v Eur	Návrh rozpočtu r. 2019 v Eur
18 000,00	125 889,60	69 460,68	0,00	100 000,00	0,00

Zodpovednosť: Oddelenie rozvoja mesta

Komentár: Prvok predstavuje výdavky na investičné akcie, a to rekonštrukcie komunikácií, parkovísk, vrátane vybudovania nových parkovacích miest

Cieľ: Rekonštrukcia chodníka pri cintoríne

Mu: Zrealizovaná - dokončená invest. akcia áno/nie 1/0

Rok:	2014	2015	2016	2017	2018	2019
Plánovaná hodnota:	0	0	0	0	0	0
Skutočná hodnota:	0	0	0	0	0	0

Cieľ: Rekonštrukcia parkoviska Švermova

Mu: Počet vybudovaných parkovacích miest za MsKS

Rok:	2014	2015	2016	2017	2018	2019
Plánovaná hodnota:	0	0	0	0	0	0
Skutočná hodnota:	0	0	0	0	0	0

Cieľ: Oprava vnútrobloku (Námestie detí)

Mu: Celkové náklady na vybudovanie parkoviska na ul. Parkovej v EUR

Rok:	2014	2015	2016	2017	2018	2019
Plánovaná hodnota:	129218,00	0	0	0	0	0
Skutočná hodnota:	98714,00	0	0	0	0	0

Cieľ: Oprava parkoviska SNP 1001

Mu: Oprava parkoviska SNP 1001

Komentár: Prvok predstavuje výdavky na rekonštrukciu chodníka pri cintoríne

Rok:	2014	2015	2016	2017	2018	2019
Plánovaná hodnota:	0	0	1,00	0	0	0
Skutočná hodnota:	0	0	1,00	0	0	0

**Prvok 4.1.6**

Názov: Rekonštrukcia - rozšírenie vstupu do križovatky na ul. Eszterházyovcov a sídl. SNP ( Lidl )

Zodpovednosť: Oddelenie rozvoja mesta

Komentár: Prvok obsahuje výdavky súvisiace so zabezpečením rozšírenia vjazdu do križovatky - sídl. SNP a ul. Eszterházyovcov ( pri Lidl )

Cieľ: Vykonať investíciu v záujme bezpečnosti cestnej premávky

Mu: Celkové náklady na investíciu v €

Rok:	2014	2015	2016	2017	2018	2019
Plánovaná hodnota:	21363,00	0	0	0	0	0
Skutočná hodnota:	21363,00	0	0	0	0	0

Názov: Mesto Galanta, MsÚ Galanta

Sídlo: Mierové námestie 940/1 Galanta 924 18

### Podprogram: 4.2

Názov: Odpadové hospodárstvo

Schválený rozpočet v Eur	Rozpočet po zmenách v Eur	Čerpanie rozpočtu v Eur	Návrh rozpočtu r. 2017 v Eur	Návrh rozpočtu r. 2018 v Eur	Návrh rozpočtu r. 2019 v Eur
600 607,00	687 690,91	725 346,46	613 157,00	613 157,00	0,00

**Zodpovednosť:** Oddelenie rozvoja mesta, Technické služby mesta Galanta

**Zámer:** Efektívny systém odpadového hospodárstva kladúci dôraz na ochranu a tvorbu životného prostredia

**Komentár:** V rámci podprogramu Odpadové hospodárstvo sú financované aktivity mesta zamerané na zabezpečenie a udržania efektívneho, dobre fungujúceho systému odpadového hospodárstva. Dôraz je kladený na ekologický charakter systému odpadového hospodárstva, teda systému kladúceho dôraz na tvorbu a ochranu životného prostredia v meste.

### Prvok 4.2.1

Názov: Odvoz a likvidácia odpadov

Schválený rozpočet v Eur	Rozpočet po zmenách v Eur	Čerpanie rozpočtu v Eur	Návrh rozpočtu r. 2017 v Eur	Návrh rozpočtu r. 2018 v Eur	Návrh rozpočtu r. 2019 v Eur
591 607,00	650 203,10	619 896,40	604 157,00	604 157,00	0,00

**Zodpovednosť:** Oddelenie rozvoja mesta, Technické služby mesta Galanta

**Komentár:** Jednou zo slabých stránok ohrozujúcich trvalo udržateľný, ekologicky orientovaný rozvoj mesta v budúcnosti je oblasť odpadového hospodárstva. Problémom je hlavne znečisťovanie životného prostredia mesta vlastnými obyvateľmi /divoké skládky, atď./, ale aj slabá separácia zberu odpadov na území mesta. Zber, odvoz a likvidáciu KO zabezpečujú technické služby mesta Galanta. Výdavky financované rámci tohto prvku predstavujú dotácie mesta pre jej príspevkovú organizáciu - Technické služby a sú použité na zvýšenie efektívnosti zberu a likvidácie komunálneho odpadu kladúcej dôraz na životné prostredie.

**Ciel:** Zabezpečiť hospodárny a ekologicky vyhovujúci zber a odvoz odpadu

**Mu:** Výška príspevku pre Technické služby mesta Galanta v tis. EUR

Rok:	2014	2015	2016	2017	2018	2019
Plánovaná hodnota:	1033,00	1043,00	1085,00	1070,00	1060,00	0
Skutočná hodnota:	1029,00	1049,00	1085,00	0	0	0

**Mu:** Počet zberných nádob na území mesta

Rok:	2014	2015	2016	2017	2018	2019
Plánovaná hodnota:	1875,00	1875,00	1980,00	0	0	0
Skutočná hodnota:	1875,00	1975,00	2000,00	0	0	0

Názov: Mesto Galanta, MsÚ Galanta

Sídlo: Mierové námestie 940/1 Galanta 924 18

### Prvok 4.2.2

Názov: Osvetová činnosť

Schválený rozpočet v Eur	Rozpočet po zmenách v Eur	Čerpanie rozpočtu v Eur	Návrh rozpočtu r. 2017 v Eur	Návrh rozpočtu r. 2018 v Eur	Návrh rozpočtu r. 2019 v Eur
9 000,00	7 676,61	1 863,86	9 000,00	9 000,00	0,00

Zodpovednosť: Oddelenie rozvoja mesta

Komentár: Výdavky v rámci prvku budú použité na tlač informačných letákov a propagačných brožúr, ako aj vydávanie článkov v GN a GÚ, s cieľom zvýšiť informovanosť obyvateľov o možnostiach nakladania s komunálnym odpadom, ktoré sú v súlade so snahou mesta o odpadové hospodárstvo nepoškodzujúce životné prostredie.

Cieľ: Zvýšiť informovanosť verejnosti o formách a spôsoboch nakladania s odpadmi

Mu: Počet vydaných informačných letákov do domácností

Rok:	2014	2015	2016	2017	2018	2019
Plánovaná hodnota:	15000,00	2000,00	1950,00	0	0	0
Skutočná hodnota:	1850,00	1950,00	1950,00	0	0	0

Mu: Počet uverejnených článkov v GN/GÚ

Rok:	2014	2015	2016	2017	2018	2019
Plánovaná hodnota:	6,00	6,00	2,00	0	0	0
Skutočná hodnota:	6,00	6,00	2,00	0	0	0

### Projekt 4.2.3

Názov: Vybudovanie separačnej haly

Schválený rozpočet v Eur	Rozpočet po zmenách v Eur	Čerpanie rozpočtu v Eur	Návrh rozpočtu r. 2017 v Eur	Návrh rozpočtu r. 2018 v Eur	Návrh rozpočtu r. 2019 v Eur
0,00	29 811,20	103 586,20	0,00	0,00	0,00

Zodpovednosť: Oddelenie rozvoja mesta

Komentár: Projekt predstavuje náklady súvisiace s vybudovaním separačnej haly z finančných prostriedkov zo ŠR pri spoluúčasti mesta vo výške 60 tis. EUR z vlastných prostriedkov

Cieľ: Zabezpečiť efektívne a výhodné separ. odpadu - vybud. haly

Mu: Realizácia - dokončenie vybudovania haly áno/nie 1/0

Rok:	2014	2015	2016	2017	2018	2019
Plánovaná hodnota:	1,00	1,00	0	0	0	0
Skutočná hodnota:	0	1,00	0	0	0	0

Názov: Mesto Galanta, MsÚ Galanta

Sídlo: Mierové námestie 940/1 Galanta 924 18

### Podprogram: 4.3

Názov: Vodné hospodárstvo

Schválený rozpočet v Eur	Rozpočet po zmenách v Eur	Čerpanie rozpočtu v Eur	Návrh rozpočtu r. 2017 v Eur	Návrh rozpočtu r. 2018 v Eur	Návrh rozpočtu r. 2019 v Eur
151 150,00	152 650,00	140 589,99	151 150,00	151 150,00	0,00

Zodpovednosť: Oddelenie rozvoja mesta

Zámer: Systém vodného hospodárstva orientovaný na efektívnosť a ochranu životného prostredia

Komentár: Výdavky v rámci podprogramu smerujú do aktivít mesta zameraných na zabezpečenie efektívneho a ekologicky orientovaného systému vodného hospodárstva Galanty, zahŕňajúceho nakladanie s odpadovými vodami a prevádzku a údržbu verejných studní a výtokových stojanov.

#### Prvok 4.3.1

Názov: Nakladanie s odpadovými vodami

Schválený rozpočet v Eur	Rozpočet po zmenách v Eur	Čerpanie rozpočtu v Eur	Návrh rozpočtu r. 2017 v Eur	Návrh rozpočtu r. 2018 v Eur	Návrh rozpočtu r. 2019 v Eur
150 000,00	150 000,00	139 562,56	150 000,00	150 000,00	0,00

Zodpovednosť: Oddelenie rozvoja mesta

Komentár: Výdavky sú určené na zabezpečenie zberu a odtoku povrchových vôd z miestnych komunikácií, ktoré patrí medzi zákonom stanovené kompetencie miestnej samosprávy, údržba vpusť

Cieľ: Zabezpečiť fungujúci systém odtoku povrchových vôd

Mu: Celkové náklady na zber a odtok povrchových vôd

Rok:	2014	2015	2016	2017	2018	2019
Plánovaná hodnota:	173000,00	150000,00	150000,00	150000,00	150000,00	0
Skutočná hodnota:	172972,00	125136,00	139563,00	0	0	0

#### Prvok 4.3.2

Názov: Prevádzka a údržba verejných studní a výtokových stojanov

Schválený rozpočet v Eur	Rozpočet po zmenách v Eur	Čerpanie rozpočtu v Eur	Návrh rozpočtu r. 2017 v Eur	Návrh rozpočtu r. 2018 v Eur	Návrh rozpočtu r. 2019 v Eur
1 150,00	2 650,00	1 027,43	1 150,00	1 150,00	0,00

Zodpovednosť: Oddelenie rozvoja mesta

Komentár: Výdavky sú určené na zabezpečenie prevádzky a pravidelnej údržby verejných studní a verejných výtokových stojanov v meste a prímestských častiach

Cieľ: Efektívna údržba verejných zariadení na zásobovanie vodou

Mu: Počet zrealizovaných opráv v priebehu roka

Rok:	2014	2015	2016	2017	2018	2019
Plánovaná hodnota:	1000,00	0	0	0	0	0
Skutočná hodnota:	1000,00	1,00	0	0	0	0

Názov: Mesto Galanta, MsÚ Galanta

Sídlo: Mierové námestie 940/1 Galanta 924 18

**Podprogram: 4.4**

Názov: Verejné osvetlenie

Schválený rozpočet v Eur	Rozpočet po zmenách v Eur	Čerpanie rozpočtu v Eur	Návrh rozpočtu r. 2017 v Eur	Návrh rozpočtu r. 2018 v Eur	Návrh rozpočtu r. 2019 v Eur
204 550,00	224 550,00	216 466,14	215 700,00	221 850,00	0,00

Zodpovednosť: Oddelenie rozvoja mesta

Zámer: Zabezpečiť kvalitné verejné osvetlenie na území mesta pri hospodárnom vynakladaní finančných prostriedkov

Komentár: Podprogram predstavuje výdavky na spotrebu elektrickej energie, na opravy a údržbu verejného osvetlenia a tiež kapitálové výdavky, ktoré predstavujú splácanie rekonštrukcie verejného osvetlenia vo forme nákupu akcií 1. slovenskej úsporovej, a.s.

Cieľ: Zabezpečiť nákup akcií a.s. FIN.M.O.S. v rozsahu vykonaného technického zhodnotenia VO ( v zmysle zmluvy )

Mu: Celkové náklady na nákup akcií a.s. FIN.M.O.S.

Rok:	2014	2015	2016	2017	2018	2019
Plánovaná hodnota:	112872,00	53112,00	54050,00	55200,00	56350,00	0
Skutočná hodnota:	112872,00	53112,00	54048,00	0	0	0

Cieľ: Hospodárna prevádzka a údržba VO

Mu: Celkové náklady na opravu a údržbu VO

Rok:	2014	2015	2016	2017	2018	2019
Plánovaná hodnota:	44200,00	45500,00	65500,00	45500,00	45500,00	0
Skutočná hodnota:	44182,00	42416,00	65500,00	0	0	0

Mu: Celkové náklady na spotrebu elektrickej energie v sieti VO

Rok:	2014	2015	2016	2017	2018	2019
Plánovaná hodnota:	104200,00	105000,00	105000,00	115000,00	120000,00	0
Skutočná hodnota:	104181,00	96506,00	96918,00	0	0	0

Názov: Mesto Galanta, MsÚ Galanta

Sídlo: Mierové námestie 940/1 Galanta 924 18

## Program: 5

Názov: Prostredie pre život

Schválený rozpočet v Eur	Rozpočet po zmenách v Eur	Čerpanie rozpočtu v Eur	Návrh rozpočtu r. 2017 v Eur	Návrh rozpočtu r. 2018 v Eur	Návrh rozpočtu r. 2019 v Eur
841 391,00	901 144,00	875 165,41	849 547,00	829 216,00	0,00

Časové ohraničenie: Dátum od: 01.01.2016 Dátum do: 31.12.2016

Zámer: Atraktívne, zdravé a bezpečné prostredie pre život občanov

Komentár: Program predstavujú činnosti, ktoré pomáhajú ochraňovať, udržiavať a skvalitňovať životné prostredie a zabezpečujú vhodné podmienky života občanov. Zahnuté sú činnosti v oblasti údržby verejných priestranstiev, detských zariadení a ihrísk, revitalizácii prostredia, deratizácii. Zahnuté sú aj činnosti v oblasti bezpečnosti prostredia a poriadku.

## Podprogram: 5.1

Názov: Verejné priestranstvá a služby

Schválený rozpočet v Eur	Rozpočet po zmenách v Eur	Čerpanie rozpočtu v Eur	Návrh rozpočtu r. 2017 v Eur	Návrh rozpočtu r. 2018 v Eur	Návrh rozpočtu r. 2019 v Eur
467 441,00	493 694,00	489 481,00	475 097,00	454 766,00	0,00

Zodpovednosť: Oddelenie rozvoja mesta, TSMG

Zámer: Pravidelne udržiavané verejné priestranstvá

Komentár: Do podprogramu mesto Galanta zahŕňa činnosti spojené s udržiavaním verejných priestranstiev a ochranou životného prostredia

### Prvok 5.1.1

Názov: Technické služby mesta Galanta - všeobecná prevádzková činnosť

Schválený rozpočet v Eur	Rozpočet po zmenách v Eur	Čerpanie rozpočtu v Eur	Návrh rozpočtu r. 2017 v Eur	Návrh rozpočtu r. 2018 v Eur	Návrh rozpočtu r. 2019 v Eur
454 441,00	475 694,00	475 694,00	463 597,00	443 266,00	0,00

Zodpovednosť: Oddelenie rozvoja mesta, TsMG

Komentár: Prvok zahŕňa výdavky mesta na dotácie jej príspevkovej organizácii - TsMG, výdavky spojené s udržiavaním čistoty mesta, údržbou verejnej zelene a ostatnými službami súvisiacimi so zabezpečením poriadku v meste, okrem výdavkov na odpadové hospodárstvo

Cieľ: Zabezpečiť kvalitne udržiavané verejné priestranstvá k spokojnosti občanov mesta

Mu: Plocha udržiavaných zelených plôch v tis. m2

Rok:	2014	2015	2016	2017	2018	2019
Plánovaná hodnota:	57000,00	57000,00	57000,00	57000,00	57000,00	0
Skutočná hodnota:	57000,00	57000,00	57000,00	0	0	0

Mu: Výška príspevku pre TSMG - všeob. prevádz. činnosť v tis. EUR

Rok:	2014	2015	2016	2017	2018	2019
Plánovaná hodnota:	443,00	453,00	476,00	464,00	443,00	0
Skutočná hodnota:	440,00	460,00	476,00	0	0	0

Názov: Mesto Galanta, MsÚ Galanta

Sídlo: Mierové námestie 940/1 Galanta 924 18

**Prvok 5.1.2**

Názov: Ochrana životného prostredia

Schválený rozpočet v Eur	Rozpočet po zmenách v Eur	Čerpanie rozpočtu v Eur	Návrh rozpočtu r. 2017 v Eur	Návrh rozpočtu r. 2018 v Eur	Návrh rozpočtu r. 2019 v Eur
13 000,00	18 000,00	13 787,00	11 500,00	11 500,00	0,00

Zodpovednosť: Oddelenie rozvoja mesta

Komentár: Prvok predstavuje alikvótnu časť nákladov mesta na celoplošnú deratizáciu ako aj náklady na nákup sáčkov na exkrementy pre chovateľov psov

Cieľ: Zabezpečiť likvidáciu epidemiologicky nebezpečných hlodavcov - deratizácia

Mu: Počet zásahov - deratizácie v priebehu roka

Rok:	2014	2015	2016	2017	2018	2019
Plánovaná hodnota:	2,00	2,00	2,00	2,00	2,00	0
Skutočná hodnota:	2,00	2,00	2,00	0	0	0

Cieľ: Zabezpečenie sáčkov pre chovateľov psov

Mu: Celkové náklady na obstaranie sáčkov

Rok:	2014	2015	2016	2017	2018	2019
Plánovaná hodnota:	2000,00	2000,00	2000,00	2000,00	2000,00	0
Skutočná hodnota:	0	1832,00	1961,00	0	0	0

Názov: Mesto Galanta, MsÚ Galanta

Sídlo: Mierové námestie 940/1 Galanta 924 18

**Podprogram: 5.2**

Názov: **Bezpečnosť a poriadok**

Schválený rozpočet v Eur	Rozpočet po zmenách v Eur	Čerpanie rozpočtu v Eur	Návrh rozpočtu r. 2017 v Eur	Návrh rozpočtu r. 2018 v Eur	Návrh rozpočtu r. 2019 v Eur
373 950,00	407 450,00	385 684,41	374 450,00	374 450,00	0,00

Zodpovednosť: Mestská polícia

Zámer: Bezpečné a chránené ulice mesta Galanta

Komentár: Cieľom podprogramu je zvýšiť ochranu občanov pred krádežami a pouličným násilím.

**Prvok 5.2.1**

Názov: **Činnosť Mestskej polície**

Schválený rozpočet v Eur	Rozpočet po zmenách v Eur	Čerpanie rozpočtu v Eur	Návrh rozpočtu r. 2017 v Eur	Návrh rozpočtu r. 2018 v Eur	Návrh rozpočtu r. 2019 v Eur
363 950,00	363 950,00	353 665,96	364 450,00	364 450,00	0,00

Zodpovednosť: Mestská polícia

Komentár: Financujú sa výdavky MsP - mzdové prostriedky, odvodová povinnosť, cestovné výdavky, energia, voda, plyn, komunikácie, materiál a dodávky, dopravné, štandardná oprava a údržby, ostatné tovary a služby, bežné transfery.

Cieľ: **Obstaranie osobného automobilu pre účely MsP**

Mu: Celkové náklady na nákup osobného automobilu v EUR

Rok:	2014	2015	2016	2017	2018	2019
Plánovaná hodnota:	0	0	0	0	0	0
Skutočná hodnota:	0	0	0	0	0	0

Cieľ: **Organizovanie podujatí na podporu prevencie kriminality mládeže**

Mu: Počet akcií na prevenciu kriminality mládeže

Rok:	2014	2015	2016	2017	2018	2019
Plánovaná hodnota:	0	44,00	45,00	0	0	0
Skutočná hodnota:	0	45,00	47,00	0	0	0

Cieľ: **Zabezpečiť bezpečnosť v meste pravidelnými hliadkami mestskej polície**

Mu: Počet riešených priestupkov

Rok:	2014	2015	2016	2017	2018	2019
Plánovaná hodnota:	1150,00	1720,00	0	0	0	0
Skutočná hodnota:	1723,00	2836,00	0	0	0	0

Mu: Počet uložených pokút

Rok:	2014	2015	2016	2017	2018	2019
Plánovaná hodnota:	760,00	1160,00	0	0	0	0
Skutočná hodnota:	1159,00	1605,00	0	0	0	0

Názov: Mesto Galanta, MsÚ Galanta

Sídlo: Mierové námestie 940/1 Galanta 924 18

**Prvok 5.2.2**

Názov: **Kamerový systém Mestskej polície**

Schválený rozpočet v Eur	Rozpočet po zmenách v Eur	Čerpanie rozpočtu v Eur	Návrh rozpočtu r. 2017 v Eur	Návrh rozpočtu r. 2018 v Eur	Návrh rozpočtu r. 2019 v Eur
10 000,00	43 500,00	32 018,45	10 000,00	10 000,00	0,00

Zodpovednosť: Náčelník mestskej polície

Komentár: V r. 2014 - 2017 sa predpokladá použiť na rekonštrukciu kamerového systému postupne po 10 000 EUR. Jedná sa o digitalizáciu existujúceho kamerového zabezpečenia na území mesta a dokúpenia nových kamier.  
V prípade úspešnosti projektu tieto finančné prostriedky budú predstavovať spoluúčasť prijímateľa dotácie a kamerový systém bude rozšírený o nové kamery.

Ciel: Postarať sa o bezpečnosť obyvateľov mesta a úspešnosť pri odhaľovaní trestnej činnosti

Mu: Uskutočnená digitalizácia kamerového systému A/N (1/0)

Rok:	2014	2015	2016	2017	2018	2019
Plánovaná hodnota:	1,00	1,00	0	0	0	0
Skutočná hodnota:	1,00	1,00	0	0	0	0

Názov: Mesto Galanta, MsÚ Galanta

Sídlo: Mierové námestie 940/1 Galanta 924 18

## Program: 6

Názov: Sociálne služby

Schválený rozpočet v Eur	Rozpočet po zmenách v Eur	Čerpanie rozpočtu v Eur	Návrh rozpočtu r. 2017 v Eur	Návrh rozpočtu r. 2018 v Eur	Návrh rozpočtu r. 2019 v Eur
90 470,00	106 388,81	113 353,78	89 620,00	91 320,00	0,00

Časové ohraničenie: Dátum od: 01.01.2016 Dátum do: 31.12.2016

Správca programu: Oddelenie spoločenských služieb, referát sociálnych služieb

Zámer: Komplexná starostlivosť o skupiny občanov mesta odkázaných na sociálnu pomoc

Komentár: V programe sú zahrnuté sociálne služby poskytované mestom pre občanov na zmiernenie ich sociálnej situácie. Mesto poskytuje rôznu sociálnu pomoc a podporu v oblasti starostlivosti o občanov v hmotnej a sociálnej núdzi, v oblasti rodinnej politiky vo forme pomoci rodinám s nezaopatrenými deťmi, zákonnej kurately detí, v oblasti starostlivosti o starších obyvateľov mesta - dôchodcov, ( denné centrá ) a stravovanie. Jednotlivé oblasti sú podporované z rozpočtu mesta formou jednorazových peňažných príspevkov.  
V zriaďovateľskej pôsobnosti mesta je Domov dôchodcov - Patria, ktorá zahŕňa komplexné služby pre dôchodcov - zariadenie pre seniorov, zariadenie opatrovateľskej služby, opatrovateľská služba, nocľaháreň

## Podprogram: 6.1

Názov: Pomoc občanom v hmotnej a sociálnej núdzi

Schválený rozpočet v Eur	Rozpočet po zmenách v Eur	Čerpanie rozpočtu v Eur	Návrh rozpočtu r. 2017 v Eur	Návrh rozpočtu r. 2018 v Eur	Návrh rozpočtu r. 2019 v Eur
10 060,00	14 078,81	17 353,33	12 560,00	12 560,00	0,00

Zodpovednosť: Oddelenie spoločenských služieb, referát sociálnych služieb

Zámer: Dôstojné životné podmienky obyvateľom a rodinám mesta

Komentár: Podprogram pokrýva výdavky na sociálnu pomoc občanom v hmotnej núdzi a iné dotácie mesta v sociálnej oblasti

### Prvok 6.1.1

Názov: Sociálna pomoc občanom v hmotnej núdzi

Schválený rozpočet v Eur	Rozpočet po zmenách v Eur	Čerpanie rozpočtu v Eur	Návrh rozpočtu r. 2017 v Eur	Návrh rozpočtu r. 2018 v Eur	Návrh rozpočtu r. 2019 v Eur
2 760,00	2 760,00	451,93	3 260,00	3 260,00	0,00

Zodpovednosť: Oddelenie spoločenských služieb, referát sociálnych služieb

Komentár: Prvok predstavujú výdavky na pomoc pre občanov, ktorí sú poberateľmi dávky v hmotnej núdzi, patria sem aj náklady na dôstojné pochovanie zosnulých občanov bez rodinných príslušníkov, príp. bezprístrešných občanov.

Cieľ: Zabezpečiť dôstojné pochovanie obyvateľov mesta, príp. bezprístrešných občanov

Mu: Počet pohrebov za rok

Rok:	2014	2015	2016	2017	2018	2019
Plánovaná hodnota:	1,00	0	0	0	0	0
Skutočná hodnota:	2,00	2,00	1,00	0	0	0

Názov: Mesto Galanta, MsÚ Galanta

Sídlo: Mierové námestie 940/1 Galanta 924 18

### Prvok 6.1.2

Názov: Iné dotácie mesta v sociálnej oblasti

Schválený rozpočet v Eur	Rozpočet po zmenách v Eur	Čerpanie rozpočtu v Eur	Návrh rozpočtu r. 2017 v Eur	Návrh rozpočtu r. 2018 v Eur	Návrh rozpočtu r. 2019 v Eur
7 300,00	8 350,00	7 542,62	9 300,00	9 300,00	0,00

Zodpovednosť: Oddelenie spoločenských služieb, referát sociálnych služieb

Komentár: Prvok predstavuje podporu mesta vo forme dotácie z rozpočtu mesta napr. v prípade živelných udalostí, alebo dotácie do sociálnej oblasti na základe výziev mesta a podaných projektov, reprezentačné výdavky darcom krvi, úcta k starším, dávky v hotovosti obetiam požiarov, záplav a iných živelných udalostí.

Ciel: Zabezpečiť finančnú podporu v prospech občana a rodiny, ktorý(á) sa ocitol(a) v náhlejši sociálnej a hmotnej núdzi

Mu: Počet poberateľov dotácií v oblasti nepredvídaných udalostí za rok

Rok:	2014	2015	2016	2017	2018	2019
Plánovaná hodnota:	1,00	5,00	7,00	0	0	0
Skutočná hodnota:	5,00	7,00	7,00	0	0	0

### Projekt 6.1.3

Názov: Projekt " Terénna sociálna práca - pomocná ruka pre marginalizovaných občanov mesta Galanta "

Schválený rozpočet v Eur	Rozpočet po zmenách v Eur	Čerpanie rozpočtu v Eur	Návrh rozpočtu r. 2017 v Eur	Návrh rozpočtu r. 2018 v Eur	Návrh rozpočtu r. 2019 v Eur
0,00	2 968,81	9 358,78	0,00	0,00	0,00

Zodpovednosť: Oddelenie spoločenských služieb, Projektový manažér, referát sociálnych služieb

Komentár: Uvedený projekt je zameraný na pomoc pre marginalizovaných občanov mesta prostredníctvom poskytovaných služieb dvomi zamestnankyňami - terénnymi sociálnymi pracovníčkami

Ciel: Podanie pomocnej ruky občanom, ktorí sú odkázaní na pomoc odborníkov

Mu: Počet riešených prípadov

Rok:	2014	2015	2016	2017	2018	2019
Plánovaná hodnota:	115,00	120,00	100,00	0	0	0
Skutočná hodnota:	120,00	118,00	71,00	0	0	0

Názov: Mesto Galanta, MsÚ Galanta

Sídlo: Mierové námestie 940/1 Galanta 924 18

**Podprogram: 6.2**

Názov: Rodinná politika

Schválený rozpočet v Eur	Rozpočet po zmenách v Eur	Čerpanie rozpočtu v Eur	Návrh rozpočtu r. 2017 v Eur	Návrh rozpočtu r. 2018 v Eur	Návrh rozpočtu r. 2019 v Eur
5 500,00	5 500,00	3 288,40	6 500,00	6 500,00	0,00

Zodpovednosť: Oddelenie spoločenských služieb, referát sociálnych služieb

Zámer: Dôstojné životné podmienky nezaopatrených detí zo sociálne slabších rodín a detí pod zákonnou kuratelou

Komentár: Podprogram slúži na podporu rodín s nezaopatrenými deťmi a pokrýva zákonnú kuratelou detí

**Prvok 6.2.1**

Názov: Pomoc rodinám s nezaopatrenými deťmi

Schválený rozpočet v Eur	Rozpočet po zmenách v Eur	Čerpanie rozpočtu v Eur	Návrh rozpočtu r. 2017 v Eur	Návrh rozpočtu r. 2018 v Eur	Návrh rozpočtu r. 2019 v Eur
3 500,00	3 500,00	2 458,96	3 500,00	3 500,00	0,00

Zodpovednosť: Oddelenie spoločenských služieb, referát sociálnych služieb

Komentár: V rámci sociálnej politiky mesta sa mesto zaoberá aj sociálne slabšími rodinami. Jednou z cieľových skupín pomoci sú hlavne rodiny s nezaopatrenými deťmi. Jedná sa o účelovo poskytnuté peňažné príspevky a rodič ich môže použiť na zakúpenie ošatenia pre dieťa, školských potrieb, liečebných nákladov, lieky, zdravotné pomôcky pre dieťa

Cieľ: Zabezpečiť základné životné potreby rodín s nezaopatrenými deťmi

Mu: Počet poberateľov príspevku

Rok:	2014	2015	2016	2017	2018	2019
Plánovaná hodnota:	16,00	36,00	28,00	0	0	0
Skutočná hodnota:	36,00	28,00	19,00	0	0	0

**Prvok 6.2.2**

Názov: Zákonná kuratela detí

Schválený rozpočet v Eur	Rozpočet po zmenách v Eur	Čerpanie rozpočtu v Eur	Návrh rozpočtu r. 2017 v Eur	Návrh rozpočtu r. 2018 v Eur	Návrh rozpočtu r. 2019 v Eur
2 000,00	2 000,00	829,44	3 000,00	3 000,00	0,00

Zodpovednosť: Oddelenie spoločenských služieb, referát sociálnych služieb

Komentár: Prvok predstavuje príspevky na tvorbu úspor počas vykonávania ústavnej starostlivosti mesačne na osobný účet dieťaťa alebo na jeho vkladnú knižku. Príspevky na zabezpečenie účelu rozhodnutia súdu vykonávaného v zariadení a na uľahčenie osamostatnenia sa mladého dospelého občana

Cieľ: Zlepšiť návrat opustených detí do rodinného prostredia

Mu: Počet detí, ktoré sa vrátili do rodinného prostredia zo všetkých detí pod zákonnou kuratelou za rok

Rok:	2014	2015	2016	2017	2018	2019
Plánovaná hodnota:	0	0	0	0	0	0
Skutočná hodnota:	1,00	0	0	0	0	0

Názov: Mesto Galanta, MsÚ Galanta

Sídlo: Mierové námestie 940/1 Galanta 924 18

### Podprogram: 6.3

Názov: Sociálne služby dôchodcom a bezprístrešným občanom

Schválený rozpočet v Eur	Rozpočet po zmenách v Eur	Čerpanie rozpočtu v Eur	Návrh rozpočtu r. 2017 v Eur	Návrh rozpočtu r. 2018 v Eur	Návrh rozpočtu r. 2019 v Eur
74 910,00	86 810,00	91 893,92	70 560,00	72 260,00	0,00

Zodpovednosť: Oddelenie spoločenských služieb, DD Patria, referát sociálnych služieb

Zámer: Komplexná starostlivosť o životné pomienky starších obyvateľov mesta a bezprístrešných občanov využívajúcich zariadenia sociálnych služieb v zriaďovateľskej pôsobnosti mesta.

Komentár: Rozpočtová organizácia DD Patria, ktorej zriaďovateľom je mesto Galanta okrem bežnej prevádzky domova dôchodcov má zriadenú aj opatrovateľskú službu a nocľaháreň pre bezprístrešných občanov

#### Prvok 6.3.1

Názov: Domov dôchodcov Patria vrátane nocľahárne pre bezprístrešných občanov

Zodpovednosť: Domov dôchodcov Patria

Komentár: Prvok predstavuje výdavky rozpočtovej organizácie - DD Paria s právnou subjektivitou

#### Prvok 6.3.2

Názov: Sociálne služby pre starších a sociálne odkázaných obyvateľov

Schválený rozpočet v Eur	Rozpočet po zmenách v Eur	Čerpanie rozpočtu v Eur	Návrh rozpočtu r. 2017 v Eur	Návrh rozpočtu r. 2018 v Eur	Návrh rozpočtu r. 2019 v Eur
22 500,00	22 900,00	32 297,30	23 550,00	23 650,00	0,00

Zodpovednosť: Oddelenie spoločenských služieb, referát sociálnych služieb

Komentár: Prvok predstavuje podporu na stravovanie dôchodcov a jednorazovú pomoc pre starších občanov mesta, ktorí spĺňajú kritériá pre poskytovanie tejto služby - max. výška starobného alebo invalidného dôchodku. Stravovanie mesto zabezpečuje cez Strednú odbornú školu obchodu a služieb a D Patria.

Cieľ: Zabezpečiť stravovanie pre občanov poberajúcich starobný dôchodok

Mu: Priemerný ročný stav poberateľov služby za rok

Rok:	2014	2015	2016	2017	2018	2019
Plánovaná hodnota:	72,00	0	0	0	0	0
Skutočná hodnota:	88,00	0	128,00	0	0	0

Cieľ: Zabezpečiť finančnú podporu na zmiernenie hmotnej a sociálnej núdze dôchodcov

Mu: Počet poberateľov príspevku

Rok:	2014	2015	2016	2017	2018	2019
Plánovaná hodnota:	13,00	0	0	0	0	0
Skutočná hodnota:	8,00	0	0	0	0	0

Cieľ: Zabezpečiť lekárske posudky pre účely poberania osobitných príspevkov

Mu: Celkové náklady mestana vystavenie lekárskeho posudkov

Rok:	2014	2015	2016	2017	2018	2019
Plánovaná hodnota:	400,00	400,00	420,00	0	0	0
Skutočná hodnota:	364,00	420,00	651,00	0	0	0

Názov: Mesto Galanta, MsÚ Galanta

Sídlo: Mierové námestie 940/1 Galanta 924 18

**Prvok 6.3.3**

Názov: Prevádzka denných centier ( klubov dôchodcov )

Schválený rozpočet v Eur	Rozpočet po zmenách v Eur	Čerpanie rozpočtu v Eur	Návrh rozpočtu r. 2017 v Eur	Návrh rozpočtu r. 2018 v Eur	Návrh rozpočtu r. 2019 v Eur
52 410,00	63 910,00	59 596,62	47 010,00	48 610,00	0,00

Zodpovednosť: Oddelenie spoločenských služieb, referát sociálnych služieb

Komentár: Pre dôchodcov sú zriadené 4 denné centrá na území mesta aj v jeho prímestských častiach, ktoré slúžia na udržiavanie fyzickej a psychickej aktivity dôchodcov. Tento prvok pokrýva celkovú prevádzku DC ako energie, teplo, vodné, stočné, telekomunikácie, vybavenie priestorov, koncesionárske poplatky, údržbu a opravy, čistiace prostriedky, všeobecné služby, poistenie budov, upratovanie

Ciel: Zabezpečiť kvalitné fungovanie klubov tak, aby plnili základné funkcie pre svojich klientov

Mu: Počet členov denných centier

Rok:	2014	2015	2016	2017	2018	2019
Plánovaná hodnota:	261,00	261,00	270,00	0	0	0
Skutočná hodnota:	261,00	270,00	270,00	0	0	0

**Prvok 6.3.4**

Názov: Obstaranie a výmena zariadení v DD Patria

Schválený rozpočet v Eur	Rozpočet po zmenách v Eur	Čerpanie rozpočtu v Eur	Návrh rozpočtu r. 2017 v Eur	Návrh rozpočtu r. 2018 v Eur	Návrh rozpočtu r. 2019 v Eur
0,00	0,00	0,00	0,00	0,00	0,00

Zodpovednosť: Oddelenie spoločenských služieb, DD Patria, referát sociálnych služieb

Komentár: Prvok predstavuje podporu, obstaranie a výmenu zariadení v zariadeniach sociálnych služieb v zriaďovateľskej pôsobnosti mesta. Renovácia zariadení pre starších, sociálne odkázaných a zdravotne postihnutých obyvateľov predĺži životnosť objektov, poskytne klientom dôstojné prostredie a eliminuje negatívne pocity zainteresovaných osôb

Ciel: Zabezpečiť objekty v dobrom technickom a zdravotnému stavu občanov vyhovujúcim stave

Mu: Celkové náklady na obstaranie zariadení v zar. sociálnych služieb

Rok:	2014	2015	2016	2017	2018	2019
Plánovaná hodnota:	0	0	0	0	0	0
Skutočná hodnota:	0	0	0	0	0	0

Názov: Mesto Galanta, MsÚ Galanta

Sídlo: Mierové námestie 940/1 Galanta 924 18

### Projekt 6.3.5

Názov: Projekt " Aktívne starnutie prostredníctvom vzdelávania "

Schválený rozpočet v Eur	Rozpočet po zmenách v Eur	Čerpanie rozpočtu v Eur	Návrh rozpočtu r. 2017 v Eur	Návrh rozpočtu r. 2018 v Eur	Návrh rozpočtu r. 2019 v Eur
0,00	0,00	0,00	0,00	0,00	0,00

**Zodpovednosť:** Oddelenie spoločenských služieb, DD - Patria, Projektový manažér, referát sociálnych služieb

**Komentár:** Predmetný projekt predstavuje možnosť vyplnenia voľného času seniorov mesta a zároveň ich vzdelávania v oblasti osvojenia si základov ovládania počítača, znalosti cudzích jazykov, poznania liečivých rastlín a ich vplyvov na zdravie človeka ako aj v oblasti športových aktivít - nordic walking.

**Cieľ:** Vyplniť voľný čas seniorov vzdelávaním

**Mu:** Počet oblastí, v ktorých sa seniori vzdelávajú

Rok:	2014	2015	2016	2017	2018	2019
Plánovaná hodnota:	4,00	0	2,00	0	0	0
Skutočná hodnota:	4,00	1,00	2,00	0	0	0

**Mu:** Počet vytvorených miest na vzdelávanie pre seniorov

Rok:	2014	2015	2016	2017	2018	2019
Plánovaná hodnota:	0	0	0	0	0	0
Skutočná hodnota:	315,00	0	35,00	0	0	0

### Podprogram: 6.4

Názov: Podpora zdravia

Schválený rozpočet v Eur	Rozpočet po zmenách v Eur	Čerpanie rozpočtu v Eur	Návrh rozpočtu r. 2017 v Eur	Návrh rozpočtu r. 2018 v Eur	Návrh rozpočtu r. 2019 v Eur
0,00	0,00	818,13	0,00	0,00	0,00

**Zodpovednosť:** Referát sociálnych služieb

**Zámer:** Projekty "Integrácia, vzdelávanie a prevencia detí" a "Podpora zdravia a prevencia chorôb"

**Komentár:** Zámerom projektu je znížiť riziko vysokej hladiny krv.cukru, kys.močovej a cholesterolu občanov mesta Galanty a okolia a prispieť tým k zlepšeniu ich zdravotného stavu.  
Zámerom je zamedziť ich segregáciu a podporiť ich všestranné vzdelávanie.

### Projekt 6.4.1

Názov: Projekty

Schválený rozpočet v Eur	Rozpočet po zmenách v Eur	Čerpanie rozpočtu v Eur	Návrh rozpočtu r. 2017 v Eur	Návrh rozpočtu r. 2018 v Eur	Návrh rozpočtu r. 2019 v Eur
0,00	0,00	818,13	0,00	0,00	0,00

**Zodpovednosť:** Oddelenie spoločenských služieb

**Komentár:**

Názov: Mesto Galanta, MsÚ Galanta

Sídlo: Mierové námestie 940/1 Galanta 924 18

## Program: 7

Názov: Vzdelávanie

Schválený rozpočet v Eur	Rozpočet po zmenách v Eur	Čerpanie rozpočtu v Eur	Návrh rozpočtu r. 2017 v Eur	Návrh rozpočtu r. 2018 v Eur	Návrh rozpočtu r. 2019 v Eur
175 000,00	182 009,98	22 355,55	113 000,00	113 000,00	0,00

Časové ohraňenie: Dátum od: 01.01.2016 Dátum do: 31.12.2016

Zámer: Moderný výchovno-vzdelávací systém a úspešné školy

Komentár: Program predstavuje činnosť a financovanie predškolských zariadení - materských škôl, základných škôl, základné umelecké školy, ďalej vzdelávanie manažérov škôl a školských zariadení, záujmové vzdelávanie detí a mládeže, školské kluby a voľnočasové aktivity občanov mesta realizovaných aj prostredníctvom Centra voľného času. V programe je zahrnuté aj financovanie rekonštrukcie MŠ, ZŠ, ZUŠ a CVC.

### Podprogram: 7.1

Názov: Školy - materské školy

Zodpovednosť: Riaditeľky materských škôl

Zámer: Materské školy rešpektujúce individuálne potreby detí a rodičov.

Komentár: Podprogram predstavuje výdavky na materské školy - náklady na mzdy a odvody, prevádzku - rozpočtujú RO s právnou subjektivitou

#### Prvok 7.1.1

Názov: Materské školy - bežná prevádzka

Zodpovednosť: Oddelenie spoločenských služieb a rozpočtové organizácie - MŠ s právnou subjektivitou

Komentár: Prvok pokrýva výdavky materských škôl - MŠ Nová doba, MŠ Nová doba s vyučovacím jazykom maďarským, MŠ Clementisove sady, MŠ SNP ( dve alokované triedy na ul. Úzka ), MŠ Sever ( alokovaná trieda v Hodoch ) na mzdové náklady, odvody a ostatné režijné náklady

### Podprogram: 7.2

Názov: Školy - základné školy a základné umelecké školy

Schválený rozpočet v Eur	Rozpočet po zmenách v Eur	Čerpanie rozpočtu v Eur	Návrh rozpočtu r. 2017 v Eur	Návrh rozpočtu r. 2018 v Eur	Návrh rozpočtu r. 2019 v Eur
0,00	27 239,00	0,00	0,00	0,00	0,00

Zodpovednosť: Riaditelia základných a umeleckých škôl

Zámer: Základné školy a ZUŠ rešpektujúce individuálne potreby a záujmy žiakov

Komentár: Podprogram obsahuje výdavky na základné školstvo - konkrétne výdavky na prevádzku školských jedální a školských klubov, ďalej výdavky ZUŠ odbor hudobný a ZUŠ odbor výtvarný ako aj náklady na rekonštrukciu týchto objektov a riešenie havarijných stavov.

#### Prvok 7.2.1

Názov: Základné školy - bežná prevádzka

Zodpovednosť: Oddelenie spoločenských služieb - ZŠ s právnou subjektivitou

Komentár: Prvok pokrýva výdavky základných škôl - ZŠ G. Dusíka, ZŠ SNP, ZŠ Z. Kodálya s vyuč. jazykom maďarským a ZŠ Štefánikova - rozpočtujú RO s právnou subjektivitou

#### Prvok 7.2.2

Názov: Základné umelecké školy - bežná prevádzka

Zodpovednosť: Oddelenie spoločenských služieb - ZUŠ s právnou subjektivitou

Komentár: Prvok pokrýva výdavky základných umeleckých škôl ( odbor hudobný a výtvarný ) - náklady na mzdy, prevádzku a použitie vlastných príjmov - rozpočtujú RO s právnou subjektivitou

Názov: Mesto Galanta, MsÚ Galanta

Sídlo: Mierové námestie 940/1 Galanta 924 18

### Projekt 7.2.3

Názov: Projekt - Rekonštrukcia ZŠ G. Dusíka (Projekt Geocom)

Schválený rozpočet v Eur	Rozpočet po zmenách v Eur	Čerpanie rozpočtu v Eur	Návrh rozpočtu r. 2017 v Eur	Návrh rozpočtu r. 2018 v Eur	Návrh rozpočtu r. 2019 v Eur
0,00	27 239,00	0,00	0,00	0,00	0,00

Zodpovednosť: Oddelenie rozvoja mesta, Oddelenie spoločenských služieb

Komentár: Projekt zahŕňa finančné prostriedky na technické zhodnotenie budovy ZŠ G. Dusíka na sídl. Sever - výmena okien, osvetlenie, fotovoltaika. Časť výdavkov je hrazená z finančných prostriedkov poskytnutých z dotácie a časť z vlastných prostriedkov mesta

Cieľ: Zabezpečiť moderné a bezpečné prostredie pre deti v ZŠ a ZUŠ

Mu: Celkové náklady na projekt vynaložené v priebehu roka v tis. EUR

Rok:	2014	2015	2016	2017	2018	2019
Plánovaná hodnota:	0	50,00	27,00	0	0	0
Skutočná hodnota:	0	207,00	0	0	0	0

### Prvok 7.2.4

Názov: Projekt - Rekonštrukcia strechy na ZŠ SNP

Zodpovednosť: ZŠ SNP v spolupráci s oddelením rozvoja mesta MsÚ

Komentár: Prvok predstavuje obstaranie prác spojených s rekonštrukciou strechy na ZŠ v zriaď. pôsobnosti mesta - rozpočtuje RO s právnou subjektivitou ( r. 2014 )

Cieľ: Zabezpečiť pre žiakov školy vyhovujúce a bezpečné podmienky na vyučovanie

### Projekt 7.2.5

Názov: Projekt - Zriadenie odborných jazykových a chemických učební na základných školách

Schválený rozpočet v Eur	Rozpočet po zmenách v Eur	Čerpanie rozpočtu v Eur	Návrh rozpočtu r. 2017 v Eur	Návrh rozpočtu r. 2018 v Eur	Návrh rozpočtu r. 2019 v Eur
0,00	0,00	0,00	0,00	0,00	0,00

Zodpovednosť: Oddelenie spoločenských služieb, projektový manažér

Komentár:

Cieľ: Kvalitné vyučovanie žiakov ZŠ v učebniach s lepším vybavením

Mu: Počet ZŠ, v ktorých sa projekt zrealizoval

Rok:	2014	2015	2016	2017	2018	2019
Plánovaná hodnota:	0	20400,00	0	0	0	0
Skutočná hodnota:	0	0	0	0	0	0

Názov: Mesto Galanta, MsÚ Galanta

Sídlo: Mierové námestie 940/1 Galanta 924 18

### Podprogram: 7.3

Názov: Školské zariadenie - Centrum voľného času

Zodpovednosť: Riaditeľka CVČ

Zámer: Kvalitné a širokospektrálne voľno-časové aktivity pre občanov mesta Galanta

Komentár: CVČ organizuje záujmové aktivity pre deti a dospelých ako i príležitostné jednorazové aktivity. Výdavky v rámci podprogramu CVČ budú použité na financovanie správy a prevádzky CVČ a rekonštrukčné práce

#### Prvok 7.3.1

Názov: CVČ - bežná prevádzka

Zodpovednosť: Oddelenie spoločenských služieb, CVČ - rozpočtová organizácia právnu subjektivitou

Komentár: Prvok pokrýva výdavky CVČ - náklady na mzdy, prevádzku a použitie vlastných príjmov - rozpočtuje RO s právnu subjektivitou

### Podprogram: 7.4

Názov: Moderné vzdelávanie - projekty a školské programy

Schválený rozpočet v Eur	Rozpočet po zmenách v Eur	Čerpanie rozpočtu v Eur	Návrh rozpočtu r. 2017 v Eur	Návrh rozpočtu r. 2018 v Eur	Návrh rozpočtu r. 2019 v Eur
10 000,00	5 201,00	0,00	10 000,00	10 000,00	0,00

Zodpovednosť: Oddelenie spoločenských služieb

Zámer: Zabezpečiť moderné a dôstojné vzdelávanie detí vo všetkých školských zariadeniach, ktoré sú v zriaďovateľskej pôsobnosti mesta - materské školy, základné školy, ZUŠ, CVČ

Komentár:

#### Projekt 7.4.1

Názov: Moderné vzdelávanie - školské programy

Schválený rozpočet v Eur	Rozpočet po zmenách v Eur	Čerpanie rozpočtu v Eur	Návrh rozpočtu r. 2017 v Eur	Návrh rozpočtu r. 2018 v Eur	Návrh rozpočtu r. 2019 v Eur
10 000,00	5 201,00	0,00	10 000,00	10 000,00	0,00

Zodpovednosť: Oddelenie spoločenských služieb

Komentár: Financujú sa aktivity, ktoré sa orientujú na školské programy efektívneho vzdelávania - výdavky sú v priebehu roka účtované v RO s právnu subjektivitou

Cieľ: Zabezpečiť podporu školských programov - projektov

### Podprogram: 7.5

Názov: Rekonštrukcie školských objektov, havarijné stavy

Schválený rozpočet v Eur	Rozpočet po zmenách v Eur	Čerpanie rozpočtu v Eur	Návrh rozpočtu r. 2017 v Eur	Návrh rozpočtu r. 2018 v Eur	Návrh rozpočtu r. 2019 v Eur
162 000,00	145 151,18	17 964,52	100 000,00	100 000,00	0,00

Zodpovednosť: Oddelenie spoločenských služieb, školské zariadenia s právnu subjektivitou

Zámer: Zabezpečenie vzdelávania žiakov v dôstojných a vyhovujúcich podmienkach

Komentár: Podprogram predstavuje výdavky na opravy, údržovanie, rekonštrukcie objektov školských zariadení ako aj výdavky na riešenie havarijných stavov budov - výdavky v priebehu roka účtujú RO s právnu subjektivitou

Cieľ: Zabezpečiť opravy a udržiavanie objektov pre plynulú prevádzku v zariadeniach

Názov: Mesto Galanta, MsÚ Galanta

Sídlo: Mierové námestie 940/1 Galanta 924 18

### Podprogram: 7.6

Názov: Poradenské služby a osвета - protidrogová činnosť

Schválený rozpočet v Eur	Rozpočet po zmenách v Eur	Čerpanie rozpočtu v Eur	Návrh rozpočtu r. 2017 v Eur	Návrh rozpočtu r. 2018 v Eur	Návrh rozpočtu r. 2019 v Eur
3 000,00	4 418,80	4 391,03	3 000,00	3 000,00	0,00

Zodpovednosť: Oddelenie spoločenských služieb

Zámer: Protidrogová činnosť - ako prevencia

Komentár: Mesto každoročne v rámci protidrogovej prevencie usporiada aktivity v spolupráci s CVČ, Spolkom pracovníkov miestnej a regionálnej kultúry Slovenska, Galantským osvetovým strediskom, Hasičským a záchranným zborom, ktoré smerujú k zmysluplnému tráveniu voľného času detí a mládeže, ale aj dospelých

Cieľ: Zabezpečenie aktivít protidrogovej prevencie na území mesta

Mu: Počet akcií realizovaných v rámci protidrogovej prevencie ročne

Rok:	2014	2015	2016	2017	2018	2019
Plánovaná hodnota:	8,00	0	16,00	0	0	0
Skutočná hodnota:	16,00	0	19,00	0	0	0

### Podprogram: 7.7

Názov: Rekonštrukcia vykurovacieho systému na ZŠ ul. Štefánikovej

Zodpovednosť: Oddelenie spoločenských služieb, oddelenie rozvoja mesta

Zámer: Obstaranie úplnej rekonštrukcie kúrenia v priestoroch základnej školy a vytvorenie vyhovujúceho prostredia pre výučbu pre deti v škole

Komentár: Mesto obdržalo dotáciu od MŠ SR vo výške 40 000 € a ostatné prostriedky použije z vlastného rozpočtu na rekonštrukciu kúrenia v priestoroch ZŠ

Cieľ: Zrekonštruovať vykur. systém pre vyhovujúcu prevádzku školy

Mu: Celkové náklady preinvestované na investičnú akciu v r. 2013

Rok:	2014	2015	2016	2017	2018	2019
Plánovaná hodnota:	0	0	0	0	0	0
Skutočná hodnota:	0	0	0	0	0	0

Názov: Mesto Galanta, MsÚ Galanta

Sídlo: Mierové námestie 940/1 Galanta 924 18

## Program: 8

Názov: Kultúra, šport, cestovný ruch a marketing

Schválený rozpočet v Eur	Rozpočet po zmenách v Eur	Čerpanie rozpočtu v Eur	Návrh rozpočtu r. 2017 v Eur	Návrh rozpočtu r. 2018 v Eur	Návrh rozpočtu r. 2019 v Eur
800 390,00	1 310 820,83	1 310 364,01	740 920,00	743 490,00	0,00

Časové ohraničenie: Dátum od: 01.01.2016 Dátum do: 31.12.2016

Správca programu: Oddelenie spoločenských služieb, Mestské kultúrne stredisko

Zámer: Galanta-mesto rozmanitých kultúrnych, športových a turistických možností pre obyvateľov a návštevníkov mesta

Komentár: V rámci programu sú financované rôzne kultúrne a športové podujatia organizované mestom, prevádzka kultúrnych a športových zariadení na území mesta ako aj propagácia mesta a jeho turistických atrakcií v rámci Slovenska i v zahraničí. Plnením stanovených cieľov mesto Galanta zabezpečí pre všetky vekové kategórie svojich obyvateľov a návštevníkov široké možnosti kultúrneho, spoločenského a športového vyžitia a zároveň vytvorí vhodné podmienky pre rozvoj cestovného ruchu a turizmu. V rámci programu je tiež financovaná starostlivosť o kultúrne a historické pamiatky na území Galanty.

## Podprogram: 8.1

Názov: Kultúra

Schválený rozpočet v Eur	Rozpočet po zmenách v Eur	Čerpanie rozpočtu v Eur	Návrh rozpočtu r. 2017 v Eur	Návrh rozpočtu r. 2018 v Eur	Návrh rozpočtu r. 2019 v Eur
587 365,00	692 943,92	700 452,73	418 430,00	421 000,00	0,00

Zodpovednosť: Oddelenie spoločenských služieb

Zámer: Široká ponuka kultúrnych aktivít a podujatí pre obyvateľov i návštevníkov všetkých vekových kategórií

Komentár: Výdavky v rámci podprogramu budú použité na financovanie rôznych kultúrnych podujatí organizovaných na území mesta a na zabezpečenie starostlivosti o miestne kultúrne a historické pamiatky. Časť prostriedkov má charakter dotácie príspevkovej organizácii, ktorej zriaďovateľom je mesto - Mestskému kultúrnemu stredisku, zodpovednému za rozvoj kultúrnych a spoločenských aktivít v meste Galanta.

### Prvok 8.1.1

Názov: Podpora činnosti Mestského kultúrneho strediska

Schválený rozpočet v Eur	Rozpočet po zmenách v Eur	Čerpanie rozpočtu v Eur	Návrh rozpočtu r. 2017 v Eur	Návrh rozpočtu r. 2018 v Eur	Návrh rozpočtu r. 2019 v Eur
371 365,00	390 243,92	390 243,92	297 430,00	301 000,00	0,00

Zodpovednosť: Oddelenie spoločenských služieb

Komentár: Výdavky v rámci tohto prvku majú podobu finančného príspevku pre príspevkovú organizáciu mesta - MsKS, ktorého úlohou je zabezpečenie a rozvíjanie širokého spektra kultúrnych a spoločenských aktivít týkajúcich sa kinematografie, dovážanej kultúry, prednáškovej činnosti a besied, výstavnej a propagačnej činnosti, záujmovo-umeleckej tvorivosti mládeže, klubovej činnosti mládeže a kurzovej činnosti. Od jesene r. 2011 MsKS zodpovedá aj za správu a prevádzku zreštaurovaných priestorov neogotického kaštieľa.

Cieľ: Podporiť aktivitu MsKS pri efektívnom organizovaní kultúrnych a spoločenských aktivít pre všetky vekové kategórie občanov

Mu: Celkový príspevok mesta pre MsKS v tis. EUR

Rok:	2014	2015	2016	2017	2018	2019
Plánovaná hodnota:	283,00	285,00	320,00	297,00	301,00	0
Skutočná hodnota:	283,00	285,00	320,00	0	0	0

Cieľ: Zabezpečenie digitalizácie prírodného kina - 3D

Mu: Realizácia digitalizácie kina - áno/nie 1/0

Rok:	2014	2015	2016	2017	2018	2019
Plánovaná hodnota:	0	0	1,00	0	0	0
Skutočná hodnota:	0	0	1,00	0	0	0

Názov: Mesto Galanta, MsÚ Galanta

Sídlo: Mierové námestie 940/1 Galanta 924 18

**Prvok 8.1.2**

Názov: Podpora kultúrnych podujatí

Schválený rozpočet v Eur	Rozpočet po zmenách v Eur	Čerpanie rozpočtu v Eur	Návrh rozpočtu r. 2017 v Eur	Návrh rozpočtu r. 2018 v Eur	Návrh rozpočtu r. 2019 v Eur
10 500,00	71 300,00	59 259,96	47 000,00	47 000,00	0,00

Zodpovednosť: Oddelenie spoločenských služieb

Komentár: Výdavky v rámci prvku budú použité na zabezpečenie širokého spektra kultúrnych, spoločenských a osvetových podujatí organizovaných mestom ( príp. v spolupráci s MsKS ), občianskymi združeniami, vrátane vystúpení profesionálnych scén a environmentálnej osvetvy.

Cieľ: Zabezpečiť možnosť organizovania kultúrnych a spoločenských aktivít všetkým záujmovým združeniam a komunitným skupinám na území mesta

Mu: Celkové výdavky mesta na podporu kult. podujatí pre inštitúcie v EUR

Rok:	2014	2015	2016	2017	2018	2019
Plánovaná hodnota:	32600,00	34000,00	71300,00	47000,00	470000,00	0
Skutočná hodnota:	24390,00	31056,00	59260,00	0	0	0

**Prvok 8.1.3**

Názov: Propagácia kultúry a organ. kult. podujatí

Schválený rozpočet v Eur	Rozpočet po zmenách v Eur	Čerpanie rozpočtu v Eur	Návrh rozpočtu r. 2017 v Eur	Návrh rozpočtu r. 2018 v Eur	Návrh rozpočtu r. 2019 v Eur
3 500,00	7 600,00	8 350,40	3 500,00	3 500,00	0,00

Zodpovednosť: Oddelenie spoločenských služieb, MsKS

Komentár: V rámci prvku budú financované aktivity zamerané na propagáciu kultúry v meste Galanta, predovšetkým tlač propagáčnych materiálov a kultúrneho kalendára a tiež organizovanie kult. podujatí

Cieľ: Zorganizovať dôstojné oslavy - Z. Kodály - Galantské tance

Mu: Zabezpečiť propagáciu kultúry a organizovanie kultúrnych podujatí

Rok:	2014	2015	2016	2017	2018	2019
Plánovaná hodnota:	0	4000,00	7600,00	3500,00	3500,00	0
Skutočná hodnota:	0	6291,00	8350,00	0	0	0

Názov: Mesto Galanta, MsÚ Galanta

Sídlo: Mierové námestie 940/1 Galanta 924 18

### Projekt 8.1.4

Názov: Pamiatková starostlivosť

Schválený rozpočet v Eur	Rozpočet po zmenách v Eur	Čerpanie rozpočtu v Eur	Návrh rozpočtu r. 2017 v Eur	Návrh rozpočtu r. 2018 v Eur	Návrh rozpočtu r. 2019 v Eur
134 000,00	136 300,00	150 943,79	2 500,00	1 500,00	0,00

Dátum od: 01.01.2016 Dátum do: 31.12.2016

Zodpovednosť: Oddelenie spoločenských služieb

Komentár: V rámci prvku je financovaná starostlivosť o zachovanie a obnovu kultúrnych a historických pamiatok mesta Galanty. Snahou mesta je zabezpečiť efektívnu pamiatkovú starostlivosť, zvýšenie atraktívnosti pamiatok a následne aj záujmu návštevníkov a obyvateľov o kultúrne a historické pamiatky.

Cieľ: Zabezpečiť efektívnu starostlivosť o kultúrne a historické pamiatky a zvýšiť ich návštevnosť

Mu: Účelová dotácia n.f. Pro Renovazione v EUR

Rok:	2014	2015	2016	2017	2018	2019
Plánovaná hodnota:	1500,00	0	1500,00	1500,00	1500,00	0
Skutočná hodnota:	1500,00	0	1500,00	0	0	0

Cieľ: Údržba pamiatkových objektov a oprava schodov k soche Sv. Trojice

Mu: Údržba pamiatkových objektov a oprava schodov k soche Sv. Trojice

Rok:	2014	2015	2016	2017	2018	2019
Plánovaná hodnota:	0	11260,00	9800,00	1000,00	0	0
Skutočná hodnota:	0	11172,00	7836,00	0	0	0

Cieľ: Rekonštrukcia Neogotického kaštieľa

Mu: Vyčlenené prostriedky z rozpočtu mesta na rekonštrukciu Neogotického kaštieľa v EUR

Rok:	2014	2015	2016	2017	2018	2019
Plánovaná hodnota:	0	0	125000,00	0	0	0
Skutočná hodnota:	0	0	131778,00	0	0	0

### Prvok 8.1.5

Názov: Organizácia Galantských a vianočných trhov

Schválený rozpočet v Eur	Rozpočet po zmenách v Eur	Čerpanie rozpočtu v Eur	Návrh rozpočtu r. 2017 v Eur	Návrh rozpočtu r. 2018 v Eur	Návrh rozpočtu r. 2019 v Eur
68 000,00	87 500,00	91 654,66	68 000,00	68 000,00	0,00

Zodpovednosť: Oddelenie rozvoja mesta

Komentár: Galantské trhy sú každoročne organizovanou aktivitou poskytujúcou priestor na prezentáciu domácich aj mimomestských podnikateľov. Snahou mesta je rozširovať toto podujatie, zvyšovať jeho úroveň a atraktívnosť v očiach obyvateľov aj návštevníkov mesta. Od r. 2011 sa zmenila lokalita GT. Tieto sa realizujú na Hlavnej ulici v centre mesta, čo sa stretlo s pozitívnym ohlasom u obyvateľov mesta i ostatných návštevníkov podujatia. Okrem GT mesto organizuje aj vianočné trhy a májové oslavy

Cieľ: Zatraktívniť GT, vianočné trhy a zvýšiť počet ich účastníkov

Mu: Počet predajcov (podnikateľov) na GT

Rok:	2014	2015	2016	2017	2018	2019
Plánovaná hodnota:	290,00	270,00	240,00	0	0	0
Skutočná hodnota:	270,00	242,00	235,00	0	0	0

Názov: Mesto Galanta, MsÚ Galanta

Sídlo: Mierové námestie 940/1 Galanta 924 18

### Prvok 8.1.6

Názov: **Obnova nádvorcia neogotického kaštieľa**

Schválený rozpočet v Eur	Rozpočet po zmenách v Eur	Čerpanie rozpočtu v Eur	Návrh rozpočtu r. 2017 v Eur	Návrh rozpočtu r. 2018 v Eur	Návrh rozpočtu r. 2019 v Eur
0,00	0,00	0,00	0,00	0,00	0,00

Zodpovednosť: Oddelenie rozvoja mesta, Oddelenie spoločenských služieb

Komentár: Prvok predstavuje výdavky na rekonštrukciu nádvorcia neogotického kaštieľa, ktoré budú v zmysle uznesenia MsZ kryté príjmami zo spolpatnenia Galantských trhov ako aj príspevkom z nadácie Samsung

Cieľ: Finančné prostriedky efektívne vynaložiť na práce súvisiace so zveľaďovaním NK

Mu: Celkové náklady preinvestované v priebehu roka v tis. EUR

Rok:	2014	2015	2016	2017	2018	2019
Plánovaná hodnota:	0	0	0	0	0	0
Skutočná hodnota:	0	0	0	0	0	0

### Projekt 8.1.7

Názov: **Projekt "Obnova južného krídla, juhovýchodnej a severnej veže NK v Galante "**

Schválený rozpočet v Eur	Rozpočet po zmenách v Eur	Čerpanie rozpočtu v Eur	Návrh rozpočtu r. 2017 v Eur	Návrh rozpočtu r. 2018 v Eur	Návrh rozpočtu r. 2019 v Eur
0,00	0,00	0,00	0,00	0,00	0,00

Zodpovednosť: Oddelenie rozvoja mesta

Komentár: Výdavky projektu - spolufinancovanie výdavkov týkajúcich sa obstarania obnovy južného krídla, juhovýchodnej a severnej veže neogotického kaštieľa - ROP

Cieľ: Obstaranie rekonštrukcie v súlade s projektom - oddych pre občanov mesta a voľnočasové aktivity

Mu: Celkové náklady na realizácia projektu - spolufinancovanie v EUR

Rok:	2014	2015	2016	2017	2018	2019
Plánovaná hodnota:	0	0	0	0	0	0
Skutočná hodnota:	0	0	0	0	0	0

### Projekt 8.1.8

Názov: **Projekt " Revitalizácia hlavného vstupu, časti fasády a oprava strechy hlavnej budovy NK "**

Schválený rozpočet v Eur	Rozpočet po zmenách v Eur	Čerpanie rozpočtu v Eur	Návrh rozpočtu r. 2017 v Eur	Návrh rozpočtu r. 2018 v Eur	Návrh rozpočtu r. 2019 v Eur
0,00	0,00	0,00	0,00	0,00	0,00

Zodpovednosť: Oddelenie rozvoja mesta

Komentár: Výdavky projektu - spolufinancovanie výdavkov týkajúcich sa obstarania revitalizácie vstupu, časti fasády a opravy strechy hlavnej budovy neogotického kaštieľa - nórske fondy

Cieľ: Obstaranie rekonštrukcie v súlade s projektom - oddych a voľnočasové aktivity pre občanov

Mu: Celkové náklady vynaložené na investíciu v €

Rok:	2014	2015	2016	2017	2018	2019
Plánovaná hodnota:	0	0	0	0	0	0
Skutočná hodnota:	0	0	0	0	0	0

Názov: Mesto Galanta, MsÚ Galanta

Sídlo: Mierové námestie 940/1 Galanta 924 18

**Podprogram: 8.2**

Názov: Šport

Schválený rozpočet v Eur	Rozpočet po zmenách v Eur	Čerpanie rozpočtu v Eur	Návrh rozpočtu r. 2017 v Eur	Návrh rozpočtu r. 2018 v Eur	Návrh rozpočtu r. 2019 v Eur
200 025,00	374 025,00	373 657,94	316 790,00	316 790,00	0,00

Zodpovednosť: Správa športových zariadení

Zámer: Široké spektrum športových aktivít a podujatí prezentujúcich Galantu doma i v zahraničí, odrážajúcich preferencie obyvateľov.

Komentár: Výdavky v rámci podprogramu Šport sú určené na rozvoj športových aktivít mesta, predovšetkým v podobe pravidelnej dotácie príspevkovej organizácii zriadenej mestom - Správe športových zariadení, ktorá je zodpovedná za starostlivosť o prevádzku športových zariadení v meste, ako aj organizáciu rozmanitých športových podujatí. Časť prostriedkov bude smerovaná do podpory širokého spektra športových klubov pôsobiacich v Galante.

**Prvok 8.2.1**

Názov: Podpora činnosti Správy športových zariadení

Schválený rozpočet v Eur	Rozpočet po zmenách v Eur	Čerpanie rozpočtu v Eur	Návrh rozpočtu r. 2017 v Eur	Návrh rozpočtu r. 2018 v Eur	Návrh rozpočtu r. 2019 v Eur
190 025,00	199 525,00	199 466,60	176 790,00	176 790,00	0,00

Zodpovednosť: Oddelenie spoločenských služieb; SŠZ

Komentár: Správa športových zariadení mesta Galanta je príspevková organizácia mesta, ktorej úloha spočíva v spravovaní a prevádzkovaní športových zariadení nachádzajúcich sa na území mesta. Predmetom jej činnosti je najmä starostlivosť o prevádzku športových zariadení v meste, oprava, údržba a výstavba športových, telovýchovných objektov a zariadení. Správa športových zariadení mesta Galanta má vo svojom poslaní aj vytváranie podmienok pre rozvoj športu v meste a športového vyžitia občanov, organizáciu športových, kultúrnych a spoločenských podujatí, ale taktiež spoluprácu so športovými klubmi a telovýchovnými jednotami. Finančné prostriedky použité v rámci prvku majú charakter pravidelného príspevku pre SŠZ.

Cieľ: Zvýšiť efektívnosť vynaložených prostriedkov a návštevnosť obyvateľstva na podujatiach

Mu: Celkové náklady - príspevok pre SŠZ v tis. EUR

Rok:	2014	2015	2016	2017	2018	2019
Plánovaná hodnota:	142,00	136,00	0	0	0	0
Skutočná hodnota:	142,00	137,50	0	0	0	0

Cieľ: Rekonštrukcia kolkárskej dráhy, palubovky a podlahy v tis.EUR

Mu: Rekonštrukcia kolkárskej dráhy, palubovky a podlahy v tis.EUR

Rok:	2014	2015	2016	2017	2018	2019
Plánovaná hodnota:	0	0	53,00	30,00	30,00	0
Skutočná hodnota:	0	0	53,00	0	0	0

Názov: Mesto Galanta, MsÚ Galanta

Sídlo: Mierové námestie 940/1 Galanta 924 18

**Prvok 8.2.2**

Názov: Podpora športových klubov na území mesta

Schválený rozpočet v Eur	Rozpočet po zmenách v Eur	Čerpanie rozpočtu v Eur	Návrh rozpočtu r. 2017 v Eur	Návrh rozpočtu r. 2018 v Eur	Návrh rozpočtu r. 2019 v Eur
0,00	162 000,00	161 984,00	130 000,00	130 000,00	0,00

Zodpovednosť: Oddelenie spoločenských služieb

Komentár: Na území mesta existuje 22 športových klubov, zameriavajúcich sa na rôzne oblasti športu. Najširšiu základňu majú futbalové kluby FC Slovan a interligové združenie. Mnohé športy, napr. box už majú tradíciu niekoľkých desaťročí a preslávili tak Galantu. Obyvatelia sa majú možnosť venovať týmto športovým odvetviám: futbal, judo, karate, kickbox, ľahká atletika, tenis, kolky, silový trojboj, aerobic, armwrestling, stolný tenis, minifutbal, hádzaná, šach, kynológia, beh, turistika, športová strelba, letecké modelárstvo, potápačstvo, plávanie. Športové kluby sa v rámci svojej činnosti zameriavajú aj na výchovu detí a mládeže. Dôraz sa kladie na tréningovú činnosť týchto klubov za účelom zapájania detí a mládeže. Výdavky v rámci prvku budú použité v podobe finančných príspevkov domácim športovým klubom.

Cieľ: Zvýšiť záujem občanov a kvalitu poskytnutých športových vyžití na území mesta

Mu: Počet športových klubov, ktoré prijali dotáciu od mesta

Rok:	2014	2015	2016	2017	2018	2019
Plánovaná hodnota:	24,00	24,00	19,00	19,00	0	0
Skutočná hodnota:	21,00	19,00	19,00	0	0	0

Mu: Celkové dotácie poskytnuté mestom pre športové kluby

Rok:	2014	2015	2016	2017	2018	2019
Plánovaná hodnota:	110000,00	110000,00	162000,00	0	0	0
Skutočná hodnota:	110000,00	109500,00	161984,00	0	0	0

**Prvok 8.2.3**

Názov: Športové súťaže organizované mestom

Schválený rozpočet v Eur	Rozpočet po zmenách v Eur	Čerpanie rozpočtu v Eur	Návrh rozpočtu r. 2017 v Eur	Návrh rozpočtu r. 2018 v Eur	Návrh rozpočtu r. 2019 v Eur
10 000,00	12 500,00	12 207,34	10 000,00	10 000,00	0,00

Zodpovednosť: Oddelenie spoločenských služieb

Komentár: Prvok predstavuje náklady na organizovanie športových podujatí - Beh Galantou, Turnaj "O pohár mesta Galanta", Cyklojazda, Európsky týždeň mobility, Do školy bezpečne.

Cieľ: Skvalitniť a rozšíriť ponuku športových akcií organizovaných mestom pre obyvateľov

Mu: Počet akcií zorganizovaných mestom

Rok:	2014	2015	2016	2017	2018	2019
Plánovaná hodnota:	2,00	2,00	5,00	0	0	0
Skutočná hodnota:	2,00	2,00	5,00	0	0	0

Názov: Mesto Galanta, MsÚ Galanta

Sídlo: Mierové námestie 940/1 Galanta 924 18

### Podprogram: 8.3

Názov: Cestovný ruch a marketing mesta

Schválený rozpočet v Eur	Rozpočet po zmenách v Eur	Čerpanie rozpočtu v Eur	Návrh rozpočtu r. 2017 v Eur	Návrh rozpočtu r. 2018 v Eur	Návrh rozpočtu r. 2019 v Eur
13 000,00	243 851,91	236 253,34	5 700,00	5 700,00	0,00

Zodpovednosť: Oddelenie rozvoja mesta

Zámer: Galanta - mesto cestovného ruchu a turizmu známe doma i v zahraničí

Komentár: V rámci podprogramu sú financované rôzne aktivity zamerané na prezentáciu mesta v rámci Slovenska aj v zahraničí, od aktívnej účasti mesta na podujatiach cestovného ruchu, až po prezentáciu Galanty v médiách a vydávanie propagačných materiálov o meste.

### Prvok 8.3.1

Názov: Prezentácia na podujatiach cestovného ruchu a propagačné aktivity

Schválený rozpočet v Eur	Rozpočet po zmenách v Eur	Čerpanie rozpočtu v Eur	Návrh rozpočtu r. 2017 v Eur	Návrh rozpočtu r. 2018 v Eur	Návrh rozpočtu r. 2019 v Eur
13 000,00	25 800,00	18 201,43	5 700,00	5 700,00	0,00

Zodpovednosť: Oddelenie rozvoja mesta

Komentár: V rámci prvku budú financované aktivity zamerané na propagáciu mesta. Vydávanie propagačných materiálov a prezentácia mesta v médiách. Snahou mesta je tiež skvalitnenie služieb cestovného ruchu v Galante.

Cieľ: Zvýšiť intenzitu propagačných aktivít mesta

Mu: Počet druhov propagačných materiálov

Rok:	2014	2015	2016	2017	2018	2019
Plánovaná hodnota:	2,00	2,00	3,00	0	0	0
Skutočná hodnota:	2,00	1,00	5,00	0	0	0

Mu: Počet absolvovaných podujatí CR za účelom prezentácie mesta

Rok:	2014	2015	2016	2017	2018	2019
Plánovaná hodnota:	2,00	2,00	4,00	0	0	0
Skutočná hodnota:	4,00	1,00	4,00	0	0	0

Mu: Počet príspevkov prezentujúcich mesto v médiách

Rok:	2014	2015	2016	2017	2018	2019
Plánovaná hodnota:	130,00	200,00	5,00	0	0	0
Skutočná hodnota:	240,00	240,00	5,00	0	0	0

Názov: Mesto Galanta, MsÚ Galanta

Sídlo: Mierové námestie 940/1 Galanta 924 18

**Prvok 8.3.2**

Názov: Galandia s.r.o. - vklad do fondov

Schválený rozpočet v Eur	Rozpočet po zmenách v Eur	Čerpanie rozpočtu v Eur	Návrh rozpočtu r. 2017 v Eur	Návrh rozpočtu r. 2018 v Eur	Návrh rozpočtu r. 2019 v Eur
0,00	218 051,91	218 051,91	0,00	0,00	0,00

Zodpovednosť: Oddelenie právne a verejného obstarávania, oddelenie finančné a majetkové, konateľ Galandie s.r.o.

Komentár:

Cieľ: Zlepšiť finančnú situáciu spol. Galandia s.r.o., ktorej zakladateľom je mesto

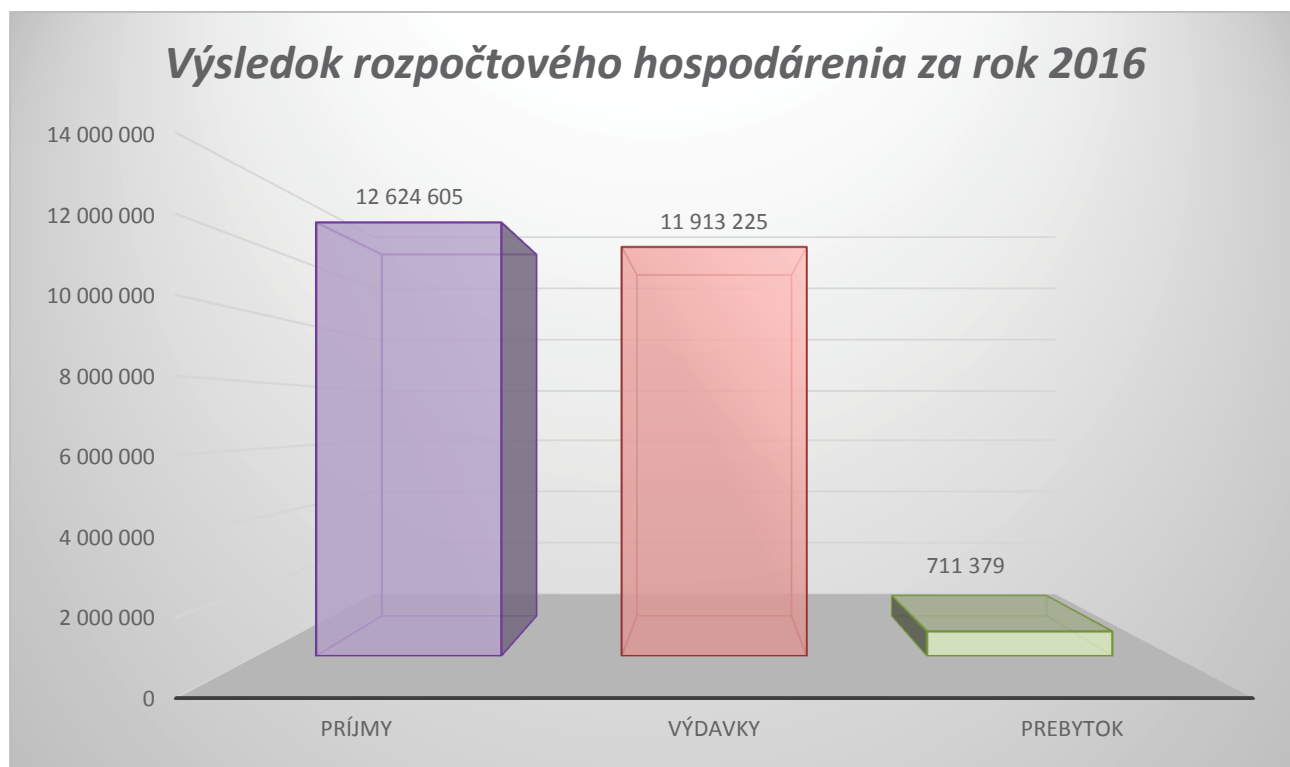
Mu: Výška poskytnutej návratnej pomoci v Eur

Rok:	2014	2015	2016	2017	2018	2019
Plánovaná hodnota:	0	0	218052,00	0	0	0
Skutočná hodnota:	0	100000,00	218052,00	0	0	0

Schválený rozpočet za rok 2016	Rozpočet po zmenách za rok 2016	Čerpanie rozpočtu za rok 2016	Návrh rozpočtu za rok 2017	Návrh rozpočtu za rok 2018	Návrh rozpočtu za rok 2019
4 691 993,00	5 859 978,16	5 434 822,67	4 534 308,00	4 650 592,00	180,00

## 7. Grafická časť k záverečnému účtu za rok 2016

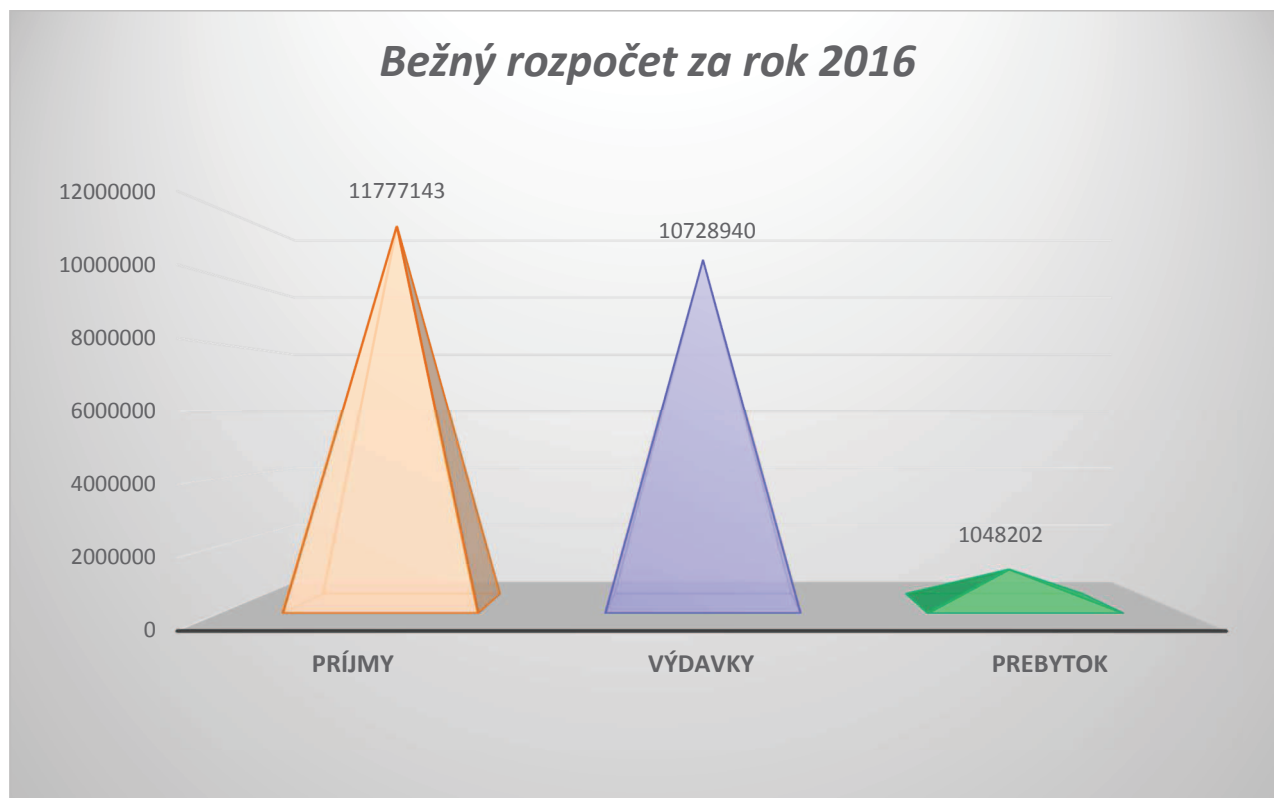
*Graf č. 1 : Výsledok rozpočtového hospodárenia mesta Galanta za rok 2016*



*Graf č. 2 : Skutočné plnenie príjmov a čerpanie výdavkov rozpočtu za rok 2016*



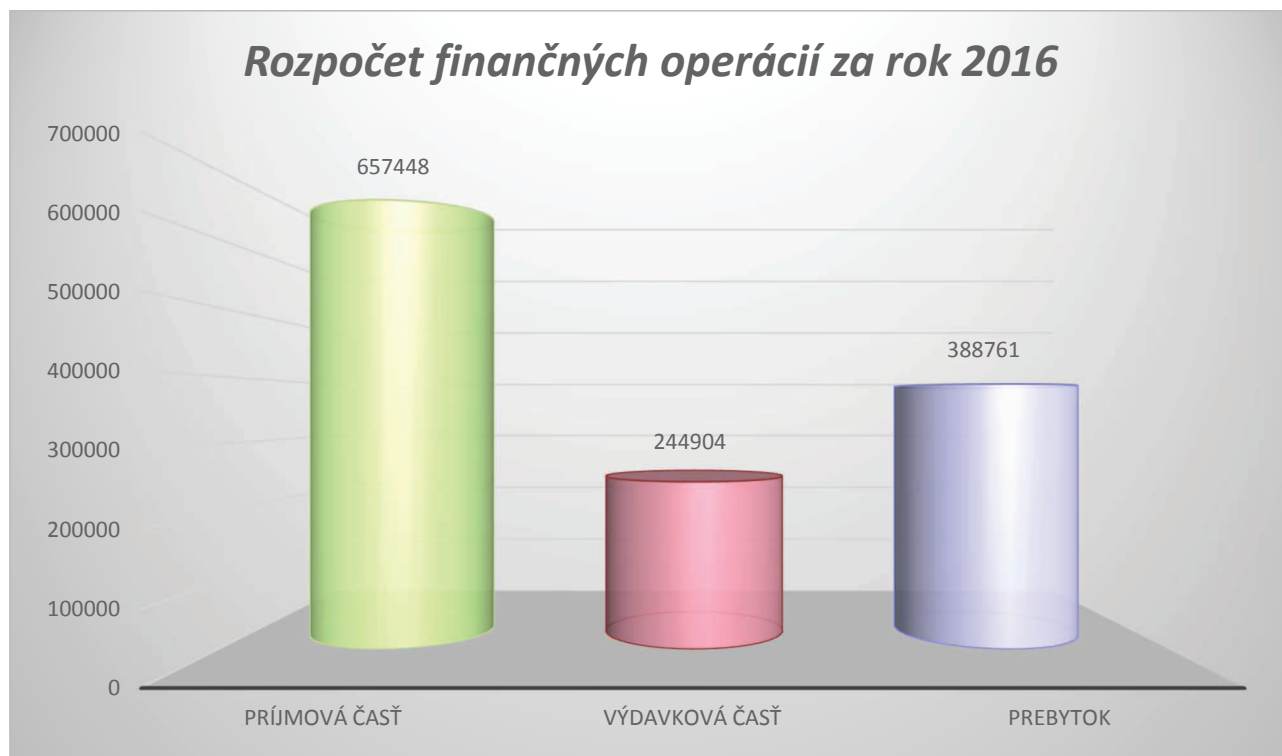
*Graf č. 3 : Skutočné plnenie príjmov a čerpanie výdavkov bežného rozpočtu za rok 2016*



*Graf č. 4 : Skutočné plnenie príjmov a čerpanie výdavkov kapitálového rozpočtu za rok 2016*



*Graf č. 5 : Finančné operácie : príjmová a výdavková časť – skutočnosť za rok 2016*



## Výročná správa k 31. 12. 2016

### A. Účtovná zvierka

- A.I Správa nezávislého audítora
- A.II Súvaha k 31. 12. 2016
- A.III Výkaz ziskov a strát k 31. 12. 2016
- A.IV Poznámky

### B. Návrh na vyrovnanie straty

Prehľad o hospodárskom výsledku mesta za roky 2014 - 2016 :

Výnosy / náklady	Rok 2014	Rok 2015	Rok 2016
<i>Celkové výnosy - účt. tr. 6</i>	8 738 547,03	9 201 608,78	9 572 935,80
<i>Celkové náklady - účt. skupiny 50 - 58</i>	9 184 236,53	9 529 326,56	9 589 151,10
<b>Hospodársky výsledok pred zdanením</b>	<b>-445 689,50</b>	<b>-327 717,78</b>	<b>-16 215,30</b>
<i>Splatná daň z príjmov - účet 591</i>	993,53	1 661,29	830,38
<b>Hospodársky výsledok po zdanení</b>	<b>-446 683,03</b>	<b>-329 379,07</b>	<b>-17 045,68</b>

**Záporný výsledok hospodárenia za rok 2016 navrhujeme počas účtovného obdobia r. 2017 zaúčtovať na účet 428 - Nevysporiadaný výsledok hospodárenia minulých rokov.**

Po skončení účtovného obdobia, za ktoré sa výročná správa vyhotovuje nenastali žiadne udalosti osobitného významu.

Označenie	STRANA AKTÍV	Číslo riadku	2016			2015
			Brutto	Korekcia	Netto	Netto
a	b	c	1	2	3	4
	<b>SPOLU MAJETOK (r.002 + r.033 + r.110 + r.114)</b>	<b>001</b>	56 698 211,47	17 085 499,05	39 612 712,42	40 348 768,14
<b>A.</b>	<b>Neobežný majetok r.003 + r.011 + r.024</b>	<b>002</b>	47 356 850,77	16 599 253,61	30 757 597,16	31 244 340,58
<b>A.I.</b>	<b>Dlhodobý nehmotný majetok súčet (r. 004 až 010)</b>	<b>003</b>	162 417,72	145 648,92	16 768,80	11 920,72
A.I.1.	Aktivované náklady na vývoj (012) - (072+091AÚ)	004	0,00	0,00	0,00	0,00
2.	Softvér (013) - (073+091AÚ)	005	153 924,91	137 156,11	16 768,80	11 790,80
3.	Ocenené práva (014) - (074+091AÚ)	006	0,00	0,00	0,00	0,00
4.	Drobný dlhodobý nehmotný majetok (018) - (078+091AÚ)	007	8 492,81	8 492,81	0,00	129,92
5.	Ostatný dlhodobý nehmotný majetok (019) - (079+091AÚ)	008	0,00	0,00	0,00	0,00
6.	Obstaranie dlhodobého nehmotného majetku (041) - (093)	009	0,00	0,00	0,00	0,00
7.	Poskytnuté preddavky na dlhodobý nehmotný majetok (051) - (095AÚ)	010	0,00	0,00	0,00	0,00
<b>A.II.</b>	<b>Dlhodobý hmotný majetok súčet (r. 012 až 023)</b>	<b>011</b>	40 307 107,27	16 453 604,69	23 853 502,58	24 563 145,99
A.II.1.	Pozemky (031) - (092AÚ)	012	4 226 372,74	0,00	4 226 372,74	4 301 074,00
2.	Umelecké diela a zbierky (032) - (092AÚ)	013	984,98	0,00	984,98	984,98
3.	Predmety z drahých kovov (033) - (092AÚ)	014	0,00	0,00	0,00	0,00
4.	Stavby (021) - (081+092AÚ)	015	30 192 976,24	15 042 969,02	15 150 007,22	16 049 777,76
5.	Samostatné hnutelné veci a súbory hnutelných vecí (022) - (082+092AÚ)	016	1 671 915,83	1 028 833,57	643 082,26	633 175,63
6.	Dopravné prostriedky (023) - (083+092AÚ)	017	675 113,68	234 790,68	440 323,00	543 473,92
7.	Pestovateľské celky trvalých porastov (025) - (085+092AÚ)	018	0,00	0,00	0,00	0,00
8.	Základné stádo a ťažné zvieratá (026) - (086+092AÚ)	019	0,00	0,00	0,00	0,00
9.	Drobný dlhodobý hmotný majetok (028) - (088+092AÚ)	020	158 674,82	147 011,42	11 663,40	37 842,60
10.	Ostatný dlhodobý hmotný majetok (029) - (089+092AÚ)	021	0,00	0,00	0,00	0,00
11.	Obstaranie dlhodobého hmotného majetku (042) - (094)	022	3 381 068,98	0,00	3 381 068,98	2 996 817,10
12.	Poskytnuté preddavky na dlhodobý hmotný majetok (052) - (095AÚ)	023	0,00	0,00	0,00	0,00
<b>A.III.</b>	<b>Dlhodobý finančný majetok súčet (r. 025 až 032)</b>	<b>024</b>	6 887 325,78	0,00	6 887 325,78	6 669 273,87
A.III.1.	Podielové cenné papiere a podiely v dcérskej účtovnej jednotke (061) - (096AÚ)	025	3 060 863,69	0,00	3 060 863,69	2 842 811,78
2.	Podielové cenné papiere a podiely v spoločnosti s podstatným vplyvom (062) - (096AÚ)	026	0,00	0,00	0,00	0,00
3.	Realizovateľné cenné papiere a podiely (063) - (096AÚ)	027	3 621 573,09	0,00	3 621 573,09	3 585 825,09
4.	Dlhové cenné papiere držané do splatnosti (065) - (096AÚ)	028	0,00	0,00	0,00	0,00
5.	Pôžičky účtovnej jednotke v konsolidovanom celku (066) - (096AÚ)	029	0,00	0,00	0,00	0,00
6.	Ostatné pôžičky (067) - (096AÚ)	030	0,00	0,00	0,00	0,00
7.	Ostatný dlhodobý finančný majetok (069) - (096AÚ)	031	0,00	0,00	0,00	0,00
8.	Obstaranie dlhodobého finančného majetku (043) - (096AÚ)	032	204 889,00	0,00	204 889,00	240 637,00
<b>B.</b>	<b>Obežný majetok r. 034 + r. 040 + r. 048 + r. 060 + r. 085 + r. 098 + r. 104</b>	<b>033</b>	9 313 011,88	486 245,44	8 826 766,44	9 082 306,78
<b>B.I.</b>	<b>Zásoby súčet (r. 035 až 039)</b>	<b>034</b>	3 190,19	0,00	3 190,19	2 644,10
B.I.1.	Materiál (112 + 119) - (191)	035	3 190,19	0,00	3 190,19	2 644,10
2.	Nedokončená výroba a polotovary (121 + 122) - (192 + 193)	036	0,00	0,00	0,00	0,00
3.	Výrobky (123) - (194)	037	0,00	0,00	0,00	0,00
4.	Zvieratá (124) - (195)	038	0,00	0,00	0,00	0,00
5.	Tovar (132 + 133 + 139) - (196)	039	0,00	0,00	0,00	0,00
<b>B.II.</b>	<b>Zúčtovanie medzi subjektami verejnej správy súčet (r. 041 až r. 047)</b>	<b>040</b>	7 527 875,77	0,00	7 527 875,77	7 805 991,26
B.II.1.	Zúčtovanie odvodov príjmov rozpočtových organizácií do rozpočtu zriaďovateľa (351)	041	22 968,78	0,00	22 968,78	22 736,02

Označenie	STRANA AKTÍV	Číslo riadku	2016			2015
			Brutto	Korekcia	Netto	Netto
a	b	c	1	2	3	4
2.	Zúčtovanie transferov štátneho rozpočtu (353)	042	0,00	0,00	0,00	0,00
3.	Zúčtovanie transferov rozpočtu obce a vyššieho územného celku (355)	043	7 504 906,99	0,00	7 504 906,99	7 783 255,24
4.	Zúčtovanie transferov zo štátneho rozpočtu v rámci konsolidovaného celku (356)	044	0,00	0,00	0,00	0,00
5.	Ostatné zúčtovanie rozpočtu obce a vyššieho územného celku (357)	045	0,00	0,00	0,00	0,00
6.	Zúčtovanie transferov zo štátneho rozpočtu iným subjektom (358)	046	0,00	0,00	0,00	0,00
7.	Zúčtovanie transferov medzi subjektami verejnej správy a iné zúčtovania (359)	047	0,00	0,00	0,00	0,00
<b>B.III.</b>	<b>Dlhodobé pohľadávky súčet (r. 049 až 059)</b>	<b>048</b>	<b>0,00</b>	<b>0,00</b>	<b>0,00</b>	<b>0,00</b>
B.III.1.	Odberatelia (311AÚ) - (391AÚ)	049	0,00	0,00	0,00	0,00
2.	Zmenky na inkaso (312AÚ) - (391AÚ)	050	0,00	0,00	0,00	0,00
3.	Pohľadávky za eskontované cenné papiere (313AÚ) - (391AÚ)	051	0,00	0,00	0,00	0,00
4.	Ostatné pohľadávky (315AÚ) - (391AÚ)	052	0,00	0,00	0,00	0,00
5.	Pohľadávky voči zamestnancom (335AÚ) - (391AÚ)	053	0,00	0,00	0,00	0,00
6.	Pohľadávky voči združeniu (369AÚ) - (391AÚ)	054	0,00	0,00	0,00	0,00
7.	Pohľadávky a záväzky z pevných termínových operácií (373AÚ) - (391AÚ)	055	0,00	0,00	0,00	0,00
8.	Pohľadávky z nájmu (374AÚ) - (391AÚ)	056	0,00	0,00	0,00	0,00
9.	Pohľadávky z vydaných dlhopisov (375AÚ) - (391AÚ)	057	0,00	0,00	0,00	0,00
10.	Nakúpené opcie (376AÚ) - (391AÚ)	058	0,00	0,00	0,00	0,00
11.	Iné pohľadávky (378AÚ) - (391AÚ)	059	0,00	0,00	0,00	0,00
<b>B.IV.</b>	<b>Krátkodobé pohľadávky súčet (r. 061 až 084)</b>	<b>060</b>	<b>883 988,33</b>	<b>486 245,44</b>	<b>397 742,89</b>	<b>414 780,69</b>
B.IV.1.	Odberatelia (311AÚ) - (391AÚ)	061	0,00	0,00	0,00	0,00
2.	Zmenky na inkaso (312AÚ) - (391AÚ)	062	0,00	0,00	0,00	0,00
3.	Pohľadávky za eskontované cenné papiere (313AÚ) - (391AÚ)	063	0,00	0,00	0,00	0,00
4.	Poskytnuté prevádzkové preddavky (314) - (391AÚ)	064	19 904,20	0,00	19 904,20	12 308,54
5.	Ostatné pohľadávky (315AÚ) - (391AÚ)	065	0,00	0,00	0,00	0,00
6.	Pohľadávky z nedaňových rozpočtových príjmov (316) - (391AÚ)	066	0,00	0,00	0,00	0,00
7.	Pohľadávky z daňových a colných rozpočtových príjmov (317) - (391AÚ)	067	0,00	0,00	0,00	0,00
8.	Pohľadávky z nedaňových príjmov obcí a vyšších územných celkov a rozpočtových organizácií zriadených obcou a vyšším územným celkom (318) - (391AÚ)	068	169 827,68	126 767,75	43 059,93	89 372,98
9.	Pohľadávky z daňových príjmov obcí a vyšších územných celkov (319) - (391AÚ)	069	564 888,24	236 245,07	328 643,17	303 204,18
10.	Pohľadávky voči zamestnancom (335AÚ) - (391AÚ)	070	0,00	0,00	0,00	0,00
11.	Zúčtovanie s orgánmi sociálneho poistenia a zdravotného poistenia (336) - (391AÚ)	071	0,00	0,00	0,00	0,00
12.	Daň z príjmov (341) - (391AÚ)	072	0,00	0,00	0,00	0,00
13.	Ostatné priame dane (342) - (391AÚ)	073	0,00	0,00	0,00	0,00
14.	Daň z pridanej hodnoty (343) - (391AÚ)	074	0,00	0,00	0,00	0,00
15.	Ostatné dane a poplatky (345) - (391AÚ)	075	0,00	0,00	0,00	0,00
16.	Pohľadávky voči združeniu (369AÚ) - (391AÚ)	076	0,00	0,00	0,00	0,00
17.	Pohľadávky a záväzky z pevných termínovaných operácií (373AÚ) - (391AÚ)	077	0,00	0,00	0,00	0,00
18.	Pohľadávky z nájmu (374AÚ) - (391AÚ)	078	0,00	0,00	0,00	0,00
19.	Pohľadávky z vydaných dlhopisov (375AÚ) - (391AÚ)	079	0,00	0,00	0,00	0,00
20.	Nakúpené opcie (376AÚ) - (391AÚ)	080	0,00	0,00	0,00	0,00
21.	Iné pohľadávky (378AÚ) - (391AÚ)	081	129 368,21	123 232,62	6 135,59	9 894,99
22.	Spojovací účet pri združení (396AÚ)	082	0,00	0,00	0,00	0,00
23.	Zúčtovanie s Európskou úniou (371AÚ) - (391AÚ)	083	0,00	0,00	0,00	0,00

Označenie	STRANA AKTÍV	Číslo riadku	2016			2015
			Brutto	Korekcia	Netto	Netto
a	b	c	1	2	3	4
24.	Transfery a ostatné zúčtovanie so subjektami mimo verejnej správy (372AÚ) - (391AÚ)	084	0,00	0,00	0,00	0,00
<b>B.V.</b>	<b>Finančné účty súčet (r. 086 až 097)</b>	<b>085</b>	897 957,59	0,00	897 957,59	858 890,73
B.V.1.	Pokladnica (211)	086	1 114,86	0,00	1 114,86	702,34
2.	Ceniny (213)	087	0,00	0,00	0,00	260,70
3.	Bankové účty (221AÚ +/- 261)	088	896 842,73	0,00	896 842,73	857 927,69
4.	Účty v bankách s dobou viazanosti dlhšou ako jeden rok (221AÚ)	089	0,00	0,00	0,00	0,00
5.	Výdavkový rozpočtový účet (222)	090	0,00	0,00	0,00	0,00
6.	Príjmový rozpočtový účet (223)	091	0,00	0,00	0,00	0,00
7.	Majetkové cenné papiere na obchodovanie (251) - (291AÚ)	092	0,00	0,00	0,00	0,00
8.	Dlhové cenné papiere na obchodovanie (253) - (291AÚ)	093	0,00	0,00	0,00	0,00
9.	Dlhové cenné papiere so splatnosťou do jedného roka držané do splatnosti (256) - (291AÚ)	094	0,00	0,00	0,00	0,00
10.	Ostatné realizovateľné cenné papiere (257) - (291AÚ)	095	0,00	0,00	0,00	0,00
11.	Obstaranie krátkodobého finančného majetku (259) - (291AÚ)	096	0,00	0,00	0,00	0,00
12.	Účty štátnej pokladnice (účtová skupina 28)	097	0,00	0,00	0,00	0,00
<b>B.VI.</b>	<b>Poskytnuté návratné finančné výpomoci dlhodobé súčet (r. 099 až r. 103)</b>	<b>098</b>	0,00	0,00	0,00	0,00
B.VI.1.	Poskytnuté návratné finančné výpomoci subjektom v rámci konsolidovaného celku (271AÚ) - (291AÚ)	099	0,00	0,00	0,00	0,00
2.	Poskytnuté návratné finančné výpomoci ostatným subjektom verejnej správy (272AÚ) - (291AÚ)	100	0,00	0,00	0,00	0,00
3.	Poskytnuté návratné finančné výpomoci podnikateľským subjektom (274AÚ) - (291AÚ)	101	0,00	0,00	0,00	0,00
4.	Poskytnuté návratné finančné výpomoci ostatným organizáciám (275AÚ) - (291AÚ)	102	0,00	0,00	0,00	0,00
5.	Poskytnuté návratné finančné výpomoci fyzickým osobám (277AÚ) - (291AÚ)	103	0,00	0,00	0,00	0,00
<b>B.VII.</b>	<b>Poskytnuté návratné finančné výpomoci krátkodobé súčet (r. 105 až r. 109)</b>	<b>104</b>	0,00	0,00	0,00	0,00
B.VII.1.	Poskytnuté návratné finančné výpomoci subjektom v rámci konsolidovaného celku (271AÚ) - (291AÚ)	105	0,00	0,00	0,00	0,00
2.	Poskytnuté návratné finančné výpomoci ostatným subjektom verejnej správy (272AÚ) - (291AÚ)	106	0,00	0,00	0,00	0,00
3.	Poskytnuté návratné finančné výpomoci podnikateľským subjektom (274AÚ) - (291AÚ)	107	0,00	0,00	0,00	0,00
4.	Poskytnuté návratné finančné výpomoci ostatným organizáciám (275AÚ) - (291AÚ)	108	0,00	0,00	0,00	0,00
5.	Poskytnuté návratné finančné výpomoci fyzickým osobám (277AÚ) - (291AÚ)	109	0,00	0,00	0,00	0,00
<b>C.</b>	<b>Časové rozlíšenie súčet (r. 111 až r. 113)</b>	<b>110</b>	28 348,82	0,00	28 348,82	22 120,78
C.1.	Náklady budúcich období (381)	111	28 348,82	0,00	28 348,82	22 120,78
2.	Komplexné náklady budúcich období (382)	112	0,00	0,00	0,00	0,00
3.	Príjmy budúcich období (385)	113	0,00	0,00	0,00	0,00
<b>D.</b>	<b>Vzťahy k účtom klientov Štátnej pokladnice (účtová skupina 20)</b>	<b>114</b>	0,00	0,00	0,00	0,00

Označenie	STRANA PASÍV	Číslo riadku	2016	2015
a	b	c	5	6
	<b>VLASTNÉ IMANIE A ZÁVÄZKY r. 116 + r. 126 + r. 180 + r. 183</b>	<b>115</b>	39 612 712,42	40 348 768,14
<b>A.</b>	<b>Vlastné imanie r. 117 + r. 120 + r. 123</b>	<b>116</b>	28 083 910,46	36 707 961,76
<b>A.I.</b>	<b>Oceňovacie rozdiely súčet (r. 118 + r. 119)</b>	<b>117</b>	59 171,74	59 171,74
A.I.1.	Oceňovacie rozdiely z precenenia majetku a záväzkov (+/- 414)	118	0,00	0,00
2.	Oceňovacie rozdiely z kapitálových účastín (+/- 415)	119	59 171,74	59 171,74
<b>A.II.</b>	<b>Fondy súčet (r. 121 + r. 122)</b>	<b>120</b>	0,00	0,00
A.II.1.	Zákonný rezervný fond (421)	121	0,00	0,00
2.	Ostatné fondy (427)	122	0,00	0,00
<b>A.III.</b>	<b>Výsledok hospodárenia (+/-) súčet (r. 124 až 125)</b>	<b>123</b>	28 024 738,72	36 648 790,02
A.III.1.	Nevysporiadaný výsledok hospodárenia minulých rokov (+/- 428)	124	28 041 784,40	36 978 169,09
2.	Výsledok hospodárenia za účtovné obdobie (+/-) r. 001 - (r. 117 + r. 120 + r. 124 + r. 126 + r. 180 + r. 183)	125	-17 045,68	-329 379,07
<b>B.</b>	<b>Záväzky súčet r. 127 + r. 132 + r. 140 + r. 151 + r. 173</b>	<b>126</b>	625 748,49	626 982,89
<b>B.I.</b>	<b>Rezervy súčet (r. 128 až 131)</b>	<b>127</b>	6 000,00	6 000,00
B.I.1.	Rezervy zákonné dlhodobé (451AÚ)	128	0,00	0,00
2.	Ostatné rezervy (459AÚ)	129	0,00	0,00
3.	Rezervy zákonné krátkodobé (323AÚ, 451AÚ)	130	0,00	0,00
4.	Ostatné krátkodobé rezervy (323AÚ, 459AÚ)	131	6 000,00	6 000,00
<b>B.II.</b>	<b>Zúčtovanie medzi subjektami verejnej správy súčet (r. 133 až r. 139)</b>	<b>132</b>	8 254,56	4 214,66
B.II.1.	Zúčtovanie odvodov príjmov rozpočtových organizácií do rozpočtu zriaďovateľa (351)	133	0,00	0,00
2.	Zúčtovanie transferov štátneho rozpočtu (353)	134	0,00	0,00
3.	Zúčtovanie transferov rozpočtu obce a vyššieho územného celku (355)	135	0,00	0,00
4.	Zúčtovanie transferov zo štátneho rozpočtu v rámci konsolidovaného celku (356)	136	0,00	0,00
5.	Ostatné zúčtovanie rozpočtu obce a vyššieho územného celku (357)	137	8 254,56	4 214,66
6.	Zúčtovanie transferov zo štátneho rozpočtu iným subjektom (358)	138	0,00	0,00
7.	Zúčtovanie transferov medzi subjektami verejnej správy a iné zúčtovania (359)	139	0,00	0,00
<b>B.III.</b>	<b>Dlhodobé záväzky súčet (r. 141 až 150)</b>	<b>140</b>	208 996,05	268 259,22
B.III.1.	Ostatné dlhodobé záväzky (479AÚ)	141	206 814,00	266 306,22
2.	Dlhodobé prijaté preddavky (475AÚ)	142	0,00	0,00
3.	Dlhodobé zmenky na úhradu (478AÚ)	143	0,00	0,00
4.	Záväzky zo sociálneho fondu (472)	144	2 182,05	1 953,00
5.	Záväzky z nájmu (474AÚ)	145	0,00	0,00
6.	Dlhodobé nevyfakturované dodávky (476AÚ)	146	0,00	0,00
7.	Pohľadávky a záväzky z pevných termínových operácií (373AÚ)	147	0,00	0,00
8.	Predané opcie (377AÚ)	148	0,00	0,00
9.	Iné záväzky (379AÚ)	149	0,00	0,00
10.	Vydané dlhopisy dlhodobé (473AÚ) - (255AÚ)	150	0,00	0,00
<b>B.IV.</b>	<b>Krátkodobé záväzky súčet (r. 152 až 172)</b>	<b>151</b>	317 978,33	235 918,13
B.IV.1.	Dodávatelia (321)	152	65 554,69	14,40
2.	Zmenky na úhradu (322, 478AÚ)	153	0,00	0,00
3.	Prijaté preddavky (324, 475AÚ)	154	15 056,78	1 680,00
4.	Ostatné záväzky (325, 479AÚ)	155	59 492,22	70 777,97
5.	Nevyfakturované dodávky (326, 476AÚ)	156	44 098,52	46 002,82
6.	Záväzky z nájmu (474AÚ)	157	0,00	0,00
7.	Pohľadávky a záväzky z pevných termínových operácií (373AÚ)	158	0,00	0,00
8.	Predané opcie (377AÚ)	159	0,00	0,00
9.	Iné záväzky (379AÚ)	160	11 221,55	8 878,44
10.	Záväzky z upísaných nesplatených cenných papierov a vkladov (367)	161	0,00	0,00

Označenie	STRANA PASÍV	Číslo riadku	2016	2015
a	b	c	5	6
11.	Závazky voči združeniu (368)	162	0,00	0,00
12.	Zamestnanci (331)	163	57 284,86	53 953,51
13.	Ostatné záväzky voči zamestnancom (333)	164	0,00	0,00
14.	Zúčtovanie s orgánmi sociálneho poistenia a zdravotného poistenia (336)	165	43 090,80	39 131,16
15.	Daň z príjmov (341)	166	171,49	1 029,49
16.	Ostatné priame dane (342)	167	10 617,94	8 935,29
17.	Daň z pridanej hodnoty (343)	168	0,00	0,00
18.	Ostatné dane a poplatky (345)	169	0,00	0,00
19.	Spojovací účet pri združení (396AÚ)	170	0,00	0,00
20.	Zúčtovanie s Európskou úniou (371AÚ)	171	0,00	0,00
21.	Transfery a ostatné zúčtovanie so subjektami mimo verejnej správy (372AÚ)	172	11 389,48	5 515,05
<b>B.V.</b>	<b>Bankové úvery a výpomoci súčet (r. 174 až 179)</b>	<b>173</b>	<b>84 519,55</b>	<b>112 590,88</b>
B.V.1.	Bankové úvery dlhodobé (461AÚ)	174	64 635,55	84 519,55
2.	Bežné bankové úvery (461AÚ, 221AÚ, 231, 232)	175	19 884,00	28 071,33
3.	Vydané dlhopisy krátkodobé (473AÚ, 241) - (255AÚ)	176	0,00	0,00
4.	Ostatné krátkodobé finančné výpomoci (249)	177	0,00	0,00
5.	Prijaté návratné finančné výpomoci od subjektov verejnej správy dlhodobé (273AÚ)	178	0,00	0,00
6.	Prijaté návratné finančné výpomoci od subjektov verejnej správy krátkodobé (273AÚ)	179	0,00	0,00
<b>C.</b>	<b>Časové rozlíšenie súčet (r. 181 + r. 182)</b>	<b>180</b>	<b>10 903 053,47</b>	<b>3 013 823,49</b>
C.1.	Výdavky budúcich období (383)	181	0,00	0,00
2.	Výnosy budúcich období (384)	182	10 903 053,47	3 013 823,49
<b>D.</b>	<b>Vzťahy k účtom klientov štátnej pokladnice (účtová skupina 20)</b>	<b>183</b>	<b>0,00</b>	<b>0,00</b>

Číslo účtu alebo skupiny	Náklady	Číslo riadku	2016			2015
			Hlavná činnosť	Podnikateľská činnosť	Spolu	
a	b	c	1	2	3	4
<b>50</b>	<b>Spotrebované nákupy (r. 002 až r. 005)</b>	<b>001</b>	212 589,65	0,00	212 589,65	189 507,45
501	Spotreba materiálu	002	89 385,42	0,00	89 385,42	82 787,90
502	Spotreba energie	003	123 204,23	0,00	123 204,23	106 719,55
503	Spotreba ostatných neskladovateľných dodávok	004	0,00	0,00	0,00	0,00
504, 507	Predaný tovar, Predaná nehnuteľnosť	005	0,00	0,00	0,00	0,00
<b>51</b>	<b>Služby (r. 007 až r. 010)</b>	<b>006</b>	742 835,70	0,00	742 835,70	818 958,97
511	Opravy a udržiavanie	007	226 575,99	0,00	226 575,99	330 679,03
512	Cestovné	008	7 525,72	0,00	7 525,72	4 543,57
513	Náklady na reprezentáciu	009	28 308,43	0,00	28 308,43	29 023,45
518	Ostatné služby	010	480 425,56	0,00	480 425,56	454 712,92
<b>52</b>	<b>Osobné náklady (r. 012 až r. 016)</b>	<b>011</b>	1 356 630,57	0,00	1 356 630,57	1 274 631,58
521	Mzdové náklady	012	912 362,29	0,00	912 362,29	861 137,29
524	Zákonné sociálne poistenie	013	338 429,56	0,00	338 429,56	324 565,78
525	Ostatné sociálne poistenie	014	12 268,40	0,00	12 268,40	10 056,28
527	Zákonné sociálne náklady	015	50 719,67	0,00	50 719,67	50 739,52
528	Ostatné sociálne náklady	016	42 850,65	0,00	42 850,65	28 132,71
<b>53</b>	<b>Dane a poplatky (r. 018 až r. 020)</b>	<b>017</b>	3 615,16	0,00	3 615,16	4 338,76
531	Daň z motorových vozidiel	018	0,00	0,00	0,00	0,00
532	Daň z nehnuteľnosti	019	0,00	0,00	0,00	0,00
538	Ostatné dane a poplatky	020	3 615,16	0,00	3 615,16	4 338,76
<b>54</b>	<b>Ostatné náklady na prevádzkovú činnosť (r. 022 až r. 028)</b>	<b>021</b>	141 425,39	0,00	141 425,39	206 739,32
541	Zostatková cena predaného dlhodobého nehmotného majetku a dlhodobého hmotného majetku	022	5 134,84	0,00	5 134,84	80 675,66
542	Predaný materiál	023	0,00	0,00	0,00	0,00
544	Zmluvné pokuty, penále a úroky z omeškania	024	544,45	0,00	544,45	0,00
545	Ostatné pokuty, penále a úroky z omeškania	025	5,97	0,00	5,97	11,00
546	Odpis pohľadávky	026	111,67	0,00	111,67	10 071,18
548	Ostatné náklady na prevádzkovú činnosť	027	135 628,46	0,00	135 628,46	115 981,48
549	Manká a škody	028	0,00	0,00	0,00	0,00
<b>55</b>	<b>Odpisy, rezervy a opravné položky z prevádzkovej činnosti a finančnej činnosti a zúčtovanie časového rozlíšenia (r. 030 + r. 031 + r. 036 + r. 039)</b>	<b>029</b>	1 646 618,23	0,00	1 646 618,23	1 649 011,65
551	Odpisy dlhodobého nehmotného majetku a dlhodobého hmotného majetku	030	1 588 381,73	0,00	1 588 381,73	1 535 423,35
	<b>Rezervy a opravné položky z prevádzkovej činnosti (r. 032 až r. 035)</b>	<b>031</b>	58 236,50	0,00	58 236,50	113 588,30
552	Tvorba zákonných rezerv z prevádzkovej činnosti	032	0,00	0,00	0,00	0,00
553	Tvorba ostatných rezerv z prevádzkovej činnosti	033	6 000,00	0,00	6 000,00	6 000,00
557	Tvorba zákonných opravných položiek z prevádzkovej činnosti	034	0,00	0,00	0,00	0,00
558	Tvorba ostatných opravných položiek z prevádzkovej činnosti	035	52 236,50	0,00	52 236,50	107 588,30
	<b>Rezervy a opravné položky z finančnej činnosti (r. 037+ r. 038)</b>	<b>036</b>	0,00	0,00	0,00	0,00
554	Tvorba rezerv z finančnej činnosti	037	0,00	0,00	0,00	0,00
559	Tvorba opravných položiek z finančnej činnosti	038	0,00	0,00	0,00	0,00
555	Zúčtovanie komplexných nákladov budúcich období	039	0,00	0,00	0,00	0,00
<b>56</b>	<b>Finančné náklady (r. 041 až r. 048)</b>	<b>040</b>	26 723,53	0,00	26 723,53	36 037,13
561	Predané cenné papiere a podiely	041	0,00	0,00	0,00	0,00
562	Úroky	042	3 783,37	0,00	3 783,37	5 255,68
563	Kurzové straty	043	0,00	0,00	0,00	0,00
564	Náklady na precenenie cenných papierov	044	0,00	0,00	0,00	0,00
566	Náklady na krátkodobý finančný majetok	045	0,00	0,00	0,00	0,00
567	Náklady na derivátové operácie	046	0,00	0,00	0,00	0,00

Číslo účtu alebo skupiny	Náklady	Číslo riadku	2016			2015
			Hlavná činnosť	Podnikateľská činnosť	Spolu	
a	b	c	1	2	3	4
568	Ostatné finančné náklady	047	22 940,16	0,00	22 940,16	30 781,45
569	Manká a škody na finančnom majetku	048	0,00	0,00	0,00	0,00
<b>57</b>	<b>Mimoriadne náklady (r. 050 až r. 053)</b>	<b>049</b>	0,00	0,00	0,00	0,00
572	Škody	050	0,00	0,00	0,00	0,00
574	Tvorba rezerv	051	0,00	0,00	0,00	0,00
578	Ostatné mimoriadne náklady	052	0,00	0,00	0,00	0,00
579	Tvorba opravných položiek	053	0,00	0,00	0,00	0,00
<b>58</b>	<b>Náklady na transfery a náklady z odvodu príjmov (r. 055 až r. 063)</b>	<b>054</b>	5 458 712,87	0,00	5 458 712,87	5 350 101,70
581	Náklady na transfery zo štátneho rozpočtu do štátnych rozpočtových organizácií a príspevkových organizácií	055	0,00	0,00	0,00	0,00
582	Náklady na transfery zo štátneho rozpočtu ostatným subjektom verejnej správy	056	0,00	0,00	0,00	0,00
583	Náklady na transfery zo štátneho rozpočtu subjektom mimo verejnej správy	057	0,00	0,00	0,00	0,00
584	Náklady na transfery z rozpočtu obce alebo z rozpočtu vyššieho územného celku do rozpočtových organizácií a príspevkových organizácií zriadených obcou alebo vyšším územným celkom	058	5 187 564,40	0,00	5 187 564,40	5 115 921,70
585	Náklady na transfery z rozpočtu obce alebo z rozpočtu vyššieho územného celku ostatným subjektom verejnej správy	059	0,00	0,00	0,00	0,00
586	Náklady na transfery z rozpočtu obce alebo z rozpočtu vyššieho územného celku subjektom mimo verejnej správy	060	271 148,47	0,00	271 148,47	233 340,00
587	Náklady na ostatné transfery	061	0,00	0,00	0,00	840,00
588	Náklady z odvodu príjmov	062	0,00	0,00	0,00	0,00
589	Náklady z budúceho odvodu príjmov	063	0,00	0,00	0,00	0,00
<b>Účtové skupiny 50 - 58 súčet (r.001 + r.006 + r.011 + r.017 + r.021 + r.029 + r.040 + r.049 + r.054)</b>		<b>064</b>	9 589 151,10	0,00	9 589 151,10	9 529 326,56

Číslo účtu alebo skupiny	Výnosy, daň z príjmov a výsledok hospodárenia	Číslo riadku	2016			2015
			Hlavná činnosť	Podnikateľská činnosť	Spolu	
a	b	c	1	2	3	4
<b>60</b>	<b>Tržby za vlastné výkony a tovar (r. 066 až r. 068)</b>	<b>065</b>	32 243,41	0,00	32 243,41	23 594,85
601	Tržby za vlastné výrobky	066	0,00	0,00	0,00	0,00
602	Tržby z predaja služieb	067	32 243,41	0,00	32 243,41	23 594,85
604, 607	Tržby za tovar, Výnosy z nehnuteľnosti na predaj	068	0,00	0,00	0,00	0,00
<b>61</b>	<b>Zmena stavu vnútroorganizačných zásob (r. 070 až r. 073) (+/-)</b>	<b>069</b>	0,00	0,00	0,00	0,00
611	Zmena stavu nedokončenej výroby	070	0,00	0,00	0,00	0,00
612	Zmena stavu polotovarov	071	0,00	0,00	0,00	0,00
613	Zmena stavu výrobkov	072	0,00	0,00	0,00	0,00
614	Zmena stavu zvierat	073	0,00	0,00	0,00	0,00
<b>62</b>	<b>Aktivácia (r. 075 až r. 078)</b>	<b>074</b>	0,00	0,00	0,00	0,00
621	Aktivácia materiálu a tovaru	075	0,00	0,00	0,00	0,00
622	Aktivácia vnútroorganizačných služieb	076	0,00	0,00	0,00	0,00
623	Aktivácia dlhodobého nehmotného majetku	077	0,00	0,00	0,00	0,00
624	Aktivácia dlhodobého hmotného majetku	078	0,00	0,00	0,00	0,00
<b>63</b>	<b>Daňové a colné výnosy a výnosy z poplatkov (r. 080 až r. 082)</b>	<b>079</b>	6 872 482,65	0,00	6 872 482,65	6 403 580,91
631	Daňové a colné výnosy štátu	080	0,00	0,00	0,00	0,00
632	Daňové výnosy samosprávy	081	5 865 129,86	0,00	5 865 129,86	5 323 474,56
633	Výnosy z poplatkov	082	1 007 352,79	0,00	1 007 352,79	1 080 106,35
<b>64</b>	<b>Ostatné výnosy z prevádzkovej činnosti (r. 084 až r. 089)</b>	<b>083</b>	149 353,03	0,00	149 353,03	254 644,60
641	Tržby z predaja dlhodobého nehmotného majetku a dlhodobého hmotného majetku	084	87 472,67	0,00	87 472,67	122 262,64
642	Tržby z predaja materiálu	085	0,00	0,00	0,00	0,00
644	Zmluvné pokuty, penále a úroky z omeškania	086	4 200,04	0,00	4 200,04	0,00
645	Ostatné pokuty, penále a úroky z omeškania	087	2 361,63	0,00	2 361,63	0,00
646	Výnosy z odpísaných pohľadávok	088	0,00	0,00	0,00	0,00
648	Ostatné výnosy z prevádzkovej činnosti	089	55 318,69	0,00	55 318,69	132 381,96
<b>65</b>	<b>Zúčtovanie rezerv a opravných položiek z prevádzkovej činnosti a finančnej činnosti a zúčtovanie časového rozlíšenia (r. 091 + r. 096 + r. 099)</b>	<b>090</b>	59 668,87	0,00	59 668,87	14 561,64
	<b>Zúčtovanie rezerv a opravných položiek z prevádzkovej činnosti (r. 092 až r. 095)</b>	<b>091</b>	59 668,87	0,00	59 668,87	14 561,64
652	Zúčtovanie zákonných rezerv z prevádzkovej činnosti	092	0,00	0,00	0,00	0,00
653	Zúčtovanie ostatných rezerv z prevádzkovej činnosti	093	6 000,00	0,00	6 000,00	6 000,00
657	Zúčtovanie zákonných opravných položiek z prevádzkovej činnosti	094	0,00	0,00	0,00	0,00
658	Zúčtovanie ostatných opravných položiek z prevádzkovej činnosti	095	53 668,87	0,00	53 668,87	8 561,64
	<b>Zúčtovanie rezerv a opravných položiek z finančnej činnosti (r. 097 + r. 098)</b>	<b>096</b>	0,00	0,00	0,00	0,00
654	Zúčtovanie rezerv z finančnej činnosti	097	0,00	0,00	0,00	0,00
659	Zúčtovanie opravných položiek z finančnej činnosti	098	0,00	0,00	0,00	0,00
655	Zúčtovanie komplexných nákladov budúcich období	099	0,00	0,00	0,00	0,00
<b>66</b>	<b>Finančné výnosy (r. 101 až r. 108)</b>	<b>100</b>	81 860,10	0,00	81 860,10	98 147,26
661	Tržby z predaja cenných papierov a podielov	101	0,00	0,00	0,00	0,00
662	Úroky	102	1 250,57	0,00	1 250,57	1 487,94
663	Kurzové zisky	103	0,00	0,00	0,00	0,00
664	Výnosy z precenenia cenných papierov	104	0,00	0,00	0,00	0,00
665	Výnosy z dlhodobého finančného majetku	105	80 363,73	0,00	80 363,73	95 096,57
666	Výnosy z krátkodobého finančného majetku	106	0,00	0,00	0,00	0,00
667	Výnosy z derivátových operácií	107	0,00	0,00	0,00	0,00
668	Ostatné finančné výnosy	108	245,80	0,00	245,80	1 562,75

Číslo účtu alebo skupiny	Výnosy, daň z príjmov a výsledok hospodárenia	Číslo riadku	2016			2015
			Hlavná činnosť	Podnikateľská činnosť	Spolu	
a	b	c	1	2	3	4
67	Mimoriadne výnosy (r. 110 až r. 113)	109	0,00	0,00	0,00	0,00
672	Náhrady škôd	110	0,00	0,00	0,00	0,00
674	Zúčtovanie rezerv	111	0,00	0,00	0,00	0,00
678	Ostatné mimoriadne výnosy	112	0,00	0,00	0,00	0,00
679	Zúčtovanie opravných položiek	113	0,00	0,00	0,00	0,00
68	Výnosy z transferov a rozpočtových príjmov v štátnych rozpočtových organizáciách a príspevkových organizáciách (r. 115 až r. 123)	114	1 048,00	0,00	1 048,00	0,00
681	Výnosy z bežných transferov zo štátneho rozpočtu	115	0,00	0,00	0,00	0,00
682	Výnosy z kapitálových transferov zo štátneho rozpočtu	116	0,00	0,00	0,00	0,00
683	Výnosy z bežných transferov od ostatných subjektov verejnej správy	117	0,00	0,00	0,00	0,00
684	Výnosy z kapitálových transferov od ostatných subjektov verejnej správy	118	0,00	0,00	0,00	0,00
685	Výnosy z bežných transferov od Európskej únie	119	0,00	0,00	0,00	0,00
686	Výnosy z kapitálových transferov od Európskej únie	120	0,00	0,00	0,00	0,00
687	Výnosy z bežných transferov od ostatných subjektov mimo verejnej správy	121	1 048,00	0,00	1 048,00	0,00
688	Výnosy z kapitálových transferov od ostatných subjektov mimo verejnej správy	122	0,00	0,00	0,00	0,00
689	Výnosy z odvodu rozpočtových príjmov	123	0,00	0,00	0,00	0,00
69	Výnosy z transferov a rozpočtových príjmov v obciach, vyšších územných celkoch a v rozpočtových organizáciách a príspevkových organizáciách zriadených obcou alebo vyšším územným celkom (r. 125 až r. 133)	124	2 376 279,74	0,00	2 376 279,74	2 407 079,52
691	Výnosy z bežných transferov z rozpočtu obce alebo z rozpočtu vyššieho územného celku v rozpočtových organizáciách a príspevkových organizáciách zriadených obcou alebo vyšším územným celkom	125	0,00	0,00	0,00	0,00
692	Výnosy z kapitálových transferov z rozpočtu obce alebo z rozpočtu vyššieho územného celku v rozpočtových organizáciách a príspevkových organizáciách zriadených obcou alebo vyšším územným celkom	126	0,00	0,00	0,00	0,00
693	Výnosy samosprávy z bežných transferov zo štátneho rozpočtu a od iných subjektov verejnej správy	127	212 748,13	0,00	212 748,13	230 958,94
694	Výnosy samosprávy z kapitálových transferov zo štátneho rozpočtu a od iných subjektov verejnej správy	128	212 864,96	0,00	212 864,96	195 300,07
695	Výnosy samosprávy z bežných transferov od Európskej únie	129	0,00	0,00	0,00	92 204,11
696	Výnosy samosprávy z kapitálových transferov od Európskej únie	130	875 117,50	0,00	875 117,50	817 821,46
697	Výnosy samosprávy z bežných transferov od ostatných subjektov mimo verejnej správy	131	44 696,94	0,00	44 696,94	35 978,48
698	Výnosy samosprávy z kapitálových transferov od ostatných subjektov mimo verejnej správy	132	124 432,13	0,00	124 432,13	139 843,56
699	Výnosy samosprávy z odvodu rozpočtových príjmov	133	906 420,08	0,00	906 420,08	894 972,90
<b>Účtová trieda 6 súčet (r. 065 + r. 069 + r. 074 + r. 079 + r. 083 + r. 090 + r. 100 + r. 109 + r. 114 + r. 124)</b>		<b>134</b>	<b>9 572 935,80</b>	<b>0,00</b>	<b>9 572 935,80</b>	<b>9 201 608,78</b>
<b>Výsledok hospodárenia pred zdanením (r. 134 - r. 064) (+/-)</b>		<b>135</b>	<b>-16 215,30</b>	<b>0,00</b>	<b>-16 215,30</b>	<b>-327 717,78</b>
591	Splatná daň z príjmov	136	830,38	0,00	830,38	1 661,29
595	Dodatočne platená daň z príjmov	137	0,00	0,00	0,00	0,00
<b>Výsledok hospodárenia po zdanení r. 135 - (r. 136, r. 137) (+/-)</b>		<b>138</b>	<b>-17 045,68</b>	<b>0,00</b>	<b>-17 045,68</b>	<b>-329 379,07</b>

Tabuľka č. 1: k čl. III. A ods. 1 a 2 - Neobežný majetok

Položka majetku	Č.r.	Obstarávacia cena					Oprávk				
		2015	Prírastky	Úbytky	Presuny	2016	2015	Prírastky	Úbytky	Presuny	2016
a	b	1	2	3	4	5	6	7	8	9	10
Aktivované náklady na vývoj	01	0,00	0,00	0,00	0,00	0,00	0,00	0,00	0,00	0,00	0,00
Softvér	02	143 490,91	10 434,00	0,00	0,00	153 924,91	131 700,11	5 456,00	0,00	0,00	137 156,11
Oceniteľné práva	03	0,00	0,00	0,00	0,00	0,00	0,00	0,00	0,00	0,00	0,00
Drobný dlhodobý nehmotný majetok	04	8 492,81	0,00	0,00	0,00	8 492,81	8 362,89	129,92	0,00	0,00	8 492,81
Ostatný dlhodobý nehmotný majetok	05	0,00	0,00	0,00	0,00	0,00	0,00	0,00	0,00	0,00	0,00
Obstaranie dlhodobého nehmotného majetku	06	0,00	10 434,00	10 434,00	0,00	0,00	0,00	0,00	0,00	0,00	0,00
Poskytnuté preddavky na dlhodobý nehmotný majetok	07	0,00	0,00	0,00	0,00	0,00	0,00	0,00	0,00	0,00	0,00
<b>Dlhodobý nehmotný majetok spolu (súčet r. 01 až 07)</b>	<b>08</b>	<b>151 983,72</b>	<b>20 868,00</b>	<b>10 434,00</b>	<b>0,00</b>	<b>162 417,72</b>	<b>140 063,00</b>	<b>5 585,92</b>	<b>0,00</b>	<b>0,00</b>	<b>145 648,92</b>

Položka majetku	Č.r.	Opravné položky					Zostatková hodnota	
		2015	Prírastky	Úbytky	Presuny	2016	2015	2016
a	b	11	12	13	14	15	16	17
Aktivované náklady na vývoj	01	0,00	0,00	0,00	0,00	0,00	0,00	0,00
Softvér	02	0,00	0,00	0,00	0,00	0,00	11 790,80	16 768,80
Oceniteľné práva	03	0,00	0,00	0,00	0,00	0,00	0,00	0,00
Drobný dlhodobý nehmotný majetok	04	0,00	0,00	0,00	0,00	0,00	129,92	0,00
Ostatný dlhodobý nehmotný majetok	05	0,00	0,00	0,00	0,00	0,00	0,00	0,00
Obstaranie dlhodobého nehmotného majetku	06	0,00	0,00	0,00	0,00	0,00	0,00	0,00
Poskytnuté preddavky na dlhodobý nehmotný majetok	07	0,00	0,00	0,00	0,00	0,00	0,00	0,00
<b>Dlhodobý nehmotný majetok spolu (súčet r. 01 až 07)</b>	<b>08</b>	<b>0,00</b>	<b>0,00</b>	<b>0,00</b>	<b>0,00</b>	<b>0,00</b>	<b>11 920,72</b>	<b>16 768,80</b>

Položka majetku	Č.r.	Obstarávacia cena					Oprávk				
		2015	Prírastky	Úbytky	Presuny	2016	2015	Prírastky	Úbytky	Presuny	2016
a	b	1	2	3	4	5	6	7	8	9	10
Pozemky	09	4 301 074,00	0,00	74 701,26	0,00	4 226 372,74	0,00	0,00	0,00	0,00	0,00
Umelecké diela a zbierky	10	984,98	0,00	0,00	0,00	984,98	0,00	0,00	0,00	0,00	0,00
Predmety z drahých kovov	11	0,00	0,00	0,00	0,00	0,00	0,00	0,00	0,00	0,00	0,00
Stavby	12	30 135 582,63	131 891,52	74 497,91	0,00	30 192 976,24	14 085 804,87	1 358 622,32	401 458,17	0,00	15 042 969,02
Samostatné hnuteľné veci a súbory hnuteľných vecí	13	1 565 282,34	122 391,32	15 757,83	0,00	1 671 915,83	932 106,71	96 726,86	0,00	0,00	1 028 833,57
Dopravné prostriedky	14	675 113,68	0,00	0,00	0,00	675 113,68	131 639,76	103 150,92	0,00	0,00	234 790,68
Pestovateľské celky trv.porast.	15	0,00	0,00	0,00	0,00	0,00	0,00	0,00	0,00	0,00	0,00
Základné stádo a ťaž. zvieratá	16	0,00	0,00	0,00	0,00	0,00	0,00	0,00	0,00	0,00	0,00
Drobný dlhodobý hm. majetok	17	158 674,82	0,00	0,00	0,00	158 674,82	120 832,22	26 179,20	0,00	0,00	147 011,42
Ostatný dlhodobý hm. majetok	18	0,00	0,00	0,00	0,00	0,00	0,00	0,00	0,00	0,00	0,00
Obstaranie dlhodobého hmotného majetku	19	2 996 817,10	733 849,41	349 597,53	0,00	3 381 068,98	0,00	0,00	0,00	0,00	0,00
Poskytnuté preddavky na dlhodobý hmotný majetok	20	0,00	0,00	0,00	0,00	0,00	0,00	0,00	0,00	0,00	0,00
<b>Dlhodobý hmotný majetok spolu (súčet r. 09 až 20)</b>	<b>21</b>	<b>39 833 529,55</b>	<b>988 132,25</b>	<b>514 554,53</b>	<b>0,00</b>	<b>40 307 107,27</b>	<b>15 270 383,56</b>	<b>1 584 679,30</b>	<b>401 458,17</b>	<b>0,00</b>	<b>16 453 604,69</b>

Položka majetku	Č.r.	Opravné položky					Zostatková hodnota	
		2015	Prírastky	Úbytky	Presuny	2016	2015	2016
a	b	11	12	13	14	15	16	17
Pozemky	09	0,00	0,00	0,00	0,00	0,00	4 301 074,00	4 226 372,74
Umelecké diela a zbierky	10	0,00	0,00	0,00	0,00	0,00	984,98	984,98
Predmety z drahých kovov	11	0,00	0,00	0,00	0,00	0,00	0,00	0,00
Stavby	12	0,00	0,00	0,00	0,00	0,00	16 049 777,76	15 150 007,22
Samostatné hnuteľné veci a súbory hnuteľných vecí	13	0,00	0,00	0,00	0,00	0,00	633 175,63	643 082,26
Dopravné prostriedky	14	0,00	0,00	0,00	0,00	0,00	543 473,92	440 323,00
Pestovateľské celky trv.porast.	15	0,00	0,00	0,00	0,00	0,00	0,00	0,00
Základné stádo a ťaž. zvieratá	16	0,00	0,00	0,00	0,00	0,00	0,00	0,00
Drobný dlhodobý hm. majetok	17	0,00	0,00	0,00	0,00	0,00	37 842,60	11 663,40
Ostatný dlhodobý hm. majetok	18	0,00	0,00	0,00	0,00	0,00	0,00	0,00
Obstaranie dlhodobého hmotného majetku	19	0,00	0,00	0,00	0,00	0,00	2 996 817,10	3 381 068,98
Poskytnuté preddavky na dlhodobý hmotný majetok	20	0,00	0,00	0,00	0,00	0,00	0,00	0,00
<b>Dlhodobý hmotný majetok spolu (súčet r. 09 až 20)</b>	<b>21</b>	<b>0,00</b>	<b>0,00</b>	<b>0,00</b>	<b>0,00</b>	<b>0,00</b>	<b>24 563 145,99</b>	<b>23 853 502,58</b>

Položka majetku	Č.r.	Obstarávacía cena					Oprávký				
		2015	Prírastky	Úbytky	Presuny	2016	2015	Prírastky	Úbytky	Presuny	2016
a	b	1	2	3	4	5	6	7	8	9	10
Podielové cenné papiere a podiely v dcérskej účtovnej jednotke	22	2 842 811,78	218 051,91	0,00	0,00	3 060 863,69	0,00	0,00	0,00	0,00	0,00
Podielové cenné papiere a podiely v spoločnosti s podstatným vplyvom	23	0,00	0,00	0,00	0,00	0,00	0,00	0,00	0,00	0,00	0,00
Realizovateľné cenné papiere a podiely	24	3 585 825,09	35 748,00	0,00	0,00	3 621 573,09	0,00	0,00	0,00	0,00	0,00
Dlhové cenné papiere držané do splatnosti	25	0,00	0,00	0,00	0,00	0,00	0,00	0,00	0,00	0,00	0,00
Pôžičky účtovnej jednotke v konsolidovanom celku	26	0,00	0,00	0,00	0,00	0,00	0,00	0,00	0,00	0,00	0,00
Ostatné pôžičky	27	0,00	0,00	0,00	0,00	0,00	0,00	0,00	0,00	0,00	0,00
Ostatný dlhodobý finančný majetok	28	0,00	0,00	0,00	0,00	0,00	0,00	0,00	0,00	0,00	0,00
Obstaranie dlhodobého finančného majetku	29	240 637,00	0,00	35 748,00	0,00	204 889,00	0,00	0,00	0,00	0,00	0,00
<b>Dlhodobý finančný majetok spolu (súčet r. 22 až 29)</b>	<b>30</b>	<b>6 669 273,87</b>	<b>253 799,91</b>	<b>35 748,00</b>	<b>0,00</b>	<b>6 887 325,78</b>	<b>0,00</b>	<b>0,00</b>	<b>0,00</b>	<b>0,00</b>	<b>0,00</b>
<b>Neobežný majetok spolu (r. 08 + r. 21 + r. 30)</b>	<b>31</b>	<b>46 654 787,14</b>	<b>1 262 800,16</b>	<b>560 736,53</b>	<b>0,00</b>	<b>47 356 850,77</b>	<b>15 410 446,56</b>	<b>1 590 265,22</b>	<b>401 458,17</b>	<b>0,00</b>	<b>16 599 253,61</b>

Položka majetku	Č.r.	Opravné položky					Zostatková hodnota	
		2015	Prírastky	Úbytky	Presuny	2016	2015	2016
a	b	11	12	13	14	15	16	17
Podielové cenné papiere a podiely v dcérskej účtovnej jednotke	22	0,00	0,00	0,00	0,00	0,00	2 842 811,78	3 060 863,69
Podielové cenné papiere a podiely v spoločnosti s podstatným vplyvom	23	0,00	0,00	0,00	0,00	0,00	0,00	0,00
Realizovateľné cenné papiere a podiely	24	0,00	0,00	0,00	0,00	0,00	3 585 825,09	3 621 573,09
Dlhové cenné papiere držané do splatnosti	25	0,00	0,00	0,00	0,00	0,00	0,00	0,00
Pôžičky účtovnej jednotke v konsolidovanom celku	26	0,00	0,00	0,00	0,00	0,00	0,00	0,00
Ostatné pôžičky	27	0,00	0,00	0,00	0,00	0,00	0,00	0,00
Ostatný dlhodobý finančný majetok	28	0,00	0,00	0,00	0,00	0,00	0,00	0,00
Obstaranie dlhodobého finančného majetku	29	0,00	0,00	0,00	0,00	0,00	240 637,00	204 889,00
<b>Dlhodobý finančný majetok spolu (súčet r. 22 až 29)</b>	<b>30</b>	<b>0,00</b>	<b>0,00</b>	<b>0,00</b>	<b>0,00</b>	<b>0,00</b>	<b>6 669 273,87</b>	<b>6 887 325,78</b>
<b>Neobežný majetok spolu (r. 08 + r. 21 + r. 30)</b>	<b>31</b>	<b>0,00</b>	<b>0,00</b>	<b>0,00</b>	<b>0,00</b>	<b>0,00</b>	<b>31 244 340,58</b>	<b>30 757 597,16</b>

Tabuľka č. 3: k čl. III. B - Vývoj opravnej položky k pohľadávkam

Číslo účtu	Názov účtu	Zostatok opravnej položky 2015	Tvorba	Zníženie	Zrušenie	Zostatok opravnej položky 2016
a	b	1	2	3	4	5
378	Predané opcie	176 342,89	0,00	53 110,27	0,00	123 232,62
318	Pohľadávky z nedaňových príjmov obcí a VÚC a RO zr	125 380,54	1 864,14	476,93	0,00	126 767,75
319	Pohľadávky z daňových príjmov obcí a VÚC	185 954,38	50 372,36	81,67	0,00	236 245,07
<b>Spolu</b>	<b>x</b>	<b>487 677,81</b>	<b>52 236,50</b>	<b>53 668,87</b>	<b>0,00</b>	<b>486 245,44</b>

Tabuľka č. 4: k čl. III. B - Pohľadávky podľa doby splatnosti

Pohľadávky podľa doby splatnosti	Číslo riadku	Zostatok 2016	Zostatok 2015
a	b	1	2
Pohľadávky v lehote splatnosti v tom:	01	52 449,75	160 619,44
Pohľadávky so zostatkovou dobou splatnosti do jedného roka vrátane	02	52 449,75	64 201,77
Pohľadávky so zostatkovou dobou splatnosti od jedného do piatich rokov vrátane	03	0,00	96 417,67
Pohľadávky so zostatkovou dobou splatnosti dlhšou ako päť rokov	04	0,00	0,00
Pohľadávky po lehote splatnosti	05	831 538,58	741 839,06
<b>Spolu (r. 01 + r. 05)</b>	<b>06</b>	<b>883 988,33</b>	<b>902 458,50</b>

Tabuľka č. 5: k čl. IV. A - Vlastné imanie

Názov položky	Oceňovacie rozdiely z precenenia majetku a záväzkov	Oceňovacie rozdiely z kapitálových účastí	Zákonný rezervný fond	Ostatné fondy	Nevysporiadaný výsledok hospodárenia minulých rokov	Výsledok hospodárenia
a	1	2	3	4	5	6
Zostatok 2015	0,00	59 171,74	0,00	0,00	36 978 169,09	-329 379,07
Prírastky	0,00	0,00	0,00	0,00	382 659,58	0,00
Úbytky	0,00	0,00	0,00	0,00	8 989 665,20	17 045,68
Presuny	0,00	0,00	0,00	0,00	-329 379,07	329 379,07
Zostatok 2016	0,00	59 171,74	0,00	0,00	28 041 784,40	-17 045,68

Tabuľka č. 7: č. 2 k čl. IV. B - Rezervy ostatné

Položka rezerv	Číslo riadku	Zostatok 2015	Presun	Tvorba	Použitie	Zrušenie	Zostatok 2016
a	b	1	2	3	4	5	6
<b>Rezervy ostatné dlhodobé</b>							
Rekultivácia pozemku; uzavretie, rekultivácia a monitorovanie skládky odpadov po jej uzatvorení	01	0,00	0,00	0,00	0,00	0,00	0,00
Zamestnanecké požitky	02	0,00	0,00	0,00	0,00	0,00	0,00
Náklady súvisiace s odstránením znečistenia životného prostredia, odpadov a obalov	03	0,00	0,00	0,00	0,00	0,00	0,00
Prebiehajúce a hroziace súdne spory	04	0,00	0,00	0,00	0,00	0,00	0,00
Iné	05	0,00	0,00	0,00	0,00	0,00	0,00
<b>Spolu rezervy ostatné dlhodobé (súčet r. 01 až r. 05)</b>	<b>06</b>	<b>0,00</b>	<b>0,00</b>	<b>0,00</b>	<b>0,00</b>	<b>0,00</b>	<b>0,00</b>
<b>Rezervy ostatné krátkodobé</b>							
Rekultivácia pozemku; uzavretie, rekultivácia a monitorovanie skládky odpadov po jej uzatvorení	07	0,00	0,00	0,00	0,00	0,00	0,00
Zamestnanecké požitky	08	0,00	0,00	0,00	0,00	0,00	0,00
Náklady súvisiace s odstránením znečistenia životného prostredia, odpadov a obalov	09	0,00	0,00	0,00	0,00	0,00	0,00
Nevyfakturované dodávky a služby	10	0,00	0,00	0,00	0,00	0,00	0,00
Náklady na zostavenie, overenie, zverejnenie účtovnej závierky a výročnej správy týkajúcej sa vykazovaného účtovného obdobia	11	6 000,00	0,00	6 000,00	5 640,00	360,00	6 000,00
Prebiehajúce a hroziace súdne spory	12	0,00	0,00	0,00	0,00	0,00	0,00
Iné	13	0,00	0,00	0,00	0,00	0,00	0,00
<b>Spolu rezervy ostatné krátkodobé (súčet r. 7 až r. 13)</b>	<b>14</b>	<b>6 000,00</b>	<b>0,00</b>	<b>6 000,00</b>	<b>5 640,00</b>	<b>360,00</b>	<b>6 000,00</b>

## Tabuľka č. 8: k čl. IV. B - Závázky podľa doby splatnosti

Závázky podľa doby splatnosti	Číslo riadku	Zostatok 2016	Zostatok 2015
a	b	1	2
Závázky v lehote splatnosti v tom:	01	524 327,53	501 530,50
Závázky so zostatkovou dobou splatnosti do jedného roka vrátane	02	315 331,48	233 784,28
Závázky so zostatkovou dobou splatnosti od jedného do piatich rokov vrátane	03	172 630,05	231 380,22
Závázky so zostatkovou dobou splatnosti dlhšou ako päť rokov	04	36 366,00	36 366,00
Závázky po lehote splatnosti	05	2 646,85	2 646,85
<b>Spolu (r. 01 + r. 05)</b>	<b>06</b>	<b>526 974,38</b>	<b>504 177,35</b>

Tabuľka č. 9: k čl. IV. B - Bankové úvery

Charakter bankového úveru	Poskytovateľ bankového úveru	Mena	Úroková sadzba v %	Dátum splatnosti	Krátkodobá časť		Dlhodobá časť		Výška istiny 2016	Nákladový úrok za rok 2016
					Zostatok 2016	Zostatok 2015	Zostatok 2016	Zostatok 2015		
a	b	1	2	3	4	5	6	7	8	9
dlhodobý	Prima banka Slovensko a.s.	EUR	2,500000	25.07.2020	19 884,00	19 884,00	64 635,55	84 519,55	84 819,55	2 245,21
dlhodobý	Všeobecná úverová banka	EUR	1,200000	23.05.2016	0,00	8 187,33	0,00	0,00	0,00	21,23
<b>Spolu</b>	<b>x</b>	<b>x</b>	<b>x</b>	<b>x</b>	<b>19 884,00</b>	<b>28 071,33</b>	<b>64 635,55</b>	<b>84 519,55</b>	<b>84 819,55</b>	<b>2 266,44</b>

**Tabuľka č. 11: k čl. VII - Zoznam nehnuteľných kultúrnych pamiatok v správe alebo vo vlastníctve účtovnej jednotky**

Nehuteľná kultúrna pamiatka	Hodnota 2016
a	1
Socha "Žena s dieťaťom"	4 647,15
Socha "Mladosť"	9 958,18
<b>Spolu</b>	<b>14 605,33</b>

Tabuľka č. 12: k čl. IX - Prijmy rozpočtu

Kategória ekonomickej klasifikácie	Schválený rozpočet	Rozpočet po zmenách	Skutočnosť 2016	Skutočnosť 2015
a	1	2	3	4
110	4 098 000,00	4 377 636,83	4 543 942,16	3 991 399,56
320	0,00	0,00	96 895,25	1 357 865,17
330	0,00	27 239,00	0,00	0,00
120	1 220 000,00	1 220 000,00	1 196 282,25	1 258 230,57
130	566 600,00	566 600,00	642 990,45	641 677,62
210	91 400,00	91 400,00	88 642,91	97 199,43
220	243 000,00	300 310,31	310 414,85	272 641,39
230	120 000,00	124 932,00	93 118,90	42 857,38
240	1 240,00	1 240,00	1 251,27	1 819,95
290	150 000,00	196 226,51	278 993,31	227 162,35
310	3 156 160,00	3 279 438,88	3 477 577,94	3 324 440,96
<b>Spolu</b>	<b>9 646 400,00</b>	<b>10 185 023,53</b>	<b>10 730 109,29</b>	<b>11 215 294,38</b>

Tabuľka č. 13: k čl. IX - Výdavky rozpočtu

Katégória ekonomickej klasifikácie	Schválený rozpočet	Rozpočet po zmenách	Skutočnosť 2016	Skutočnosť 2015
a	1	2	3	4
610	850 949,00	873 917,81	864 580,37	810 309,74
620	352 462,00	353 062,00	347 092,41	333 673,47
630	1 325 630,00	1 442 188,37	1 254 284,87	1 255 793,80
640	1 604 564,00	1 897 292,99	1 892 649,25	1 749 605,76
650	4 109,00	4 109,00	3 783,37	7 335,72
710	342 000,00	826 118,88	631 860,29	1 669 595,69
720	167 285,00	194 410,00	179 224,60	95 542,00
<b>Spolu</b>	<b>4 646 999,00</b>	<b>5 591 099,05</b>	<b>5 173 475,16</b>	<b>5 921 856,18</b>

Tabuľka č. 14: k čl. IX - Finančné operácie

Finančné operácie	Číslo riadku	Skutočnosť 2016	Skutočnosť 2015
a	b	1	2
<b>Prijmové finančné operácie v tom:</b>	<b>01</b>	<b>652 233,39</b>	<b>501 864,09</b>
Zostatok prostriedkov finančných aktív	02	7 944,64	23 994,67
Prijaté úvery, pôžičky a návratné finančné výpomoci	03	0,00	0,00
Splátky poskytnutých úverov, pôžičiek a návratných finančných výpomocí	04	16 020,92	48 388,42
Prijmy z predaja majetkových účastí	05	0,00	0,00
Ostatné príjmy	06	628 267,83	429 481,00
<b>Výdavkové finančné operácie v tom:</b>	<b>07</b>	<b>268 687,48</b>	<b>243 220,50</b>
Poskytnuté úvery, pôžičky a návratné finančné výpomoci	08	0,00	0,00
Splátky prijatých úverov, pôžičiek a návratných finančných výpomocí	09	44 802,37	102 226,33
Výdavky na obstaranie majetkových účastí	10	218 051,91	140 994,17
Ostatné výdavky	11	5 833,20	0,00

Tabuľka č. 15: k čl. IX - Výška dlhu obce alebo vyššieho územného celku

Výška dlhu pre potreby regulácie prijímania návratných zdrojov financovania	Číslo riadku	Skutočnosť 2016	Skutočnosť 2015
a	b	1	2
Celková suma dlhu obce alebo vyššieho územného celku podľa § 17 ods. 7 zákona č. 583/2004 Z.z. v znení zákona č. 426/2013 Z.z. z toho:	01	84 519,55	112 590,88
suma záväzkov vyplývajúcich zo splácania istín návratných zdrojov financovania	02	84 519,55	112 590,88
suma záväzkov z investičných dodávateľských úverov	03	0,00	0,00
suma záväzkov z ručiteľských záväzkov	04	0,00	0,00
Záväzky podľa § 17 ods. 8 zákona č. 583/2004 Z.z. v znení neskorších predpisov, ktoré sa nezapočítavajú do celkovej sumy dlhu obce alebo vyššieho územného celku z toho	05	4 340,22	21 070,19
suma záväzkov z pôžičky poskytnutej z Audiovizuálneho fondu	06	0,00	0,00
suma záväzkov z úveru poskytnutého zo Štátneho fondu rozvoja bývania na výstavbu obecných nájomných bytov vo výške splátok úveru, ktorých úhrada je zahrnutá v cene ročného nájomného za obecné nájomné byty	07	4 340,22	21 070,19
suma záväzkov z návratných zdrojov financovania prijatých na zabezpečenie predfinancovania realizácie spoločných programov Slovenskej republiky a Európskej únie, operačných programov spadajúcich do cieľa Európska územná spolupráca a programov financovaných na základe medzinárodných zmlúv o poskytnutí grantu uzatvorených medzi Slovenskou republikou a inými štátmi najviac v sume nenávratného finančného príspevku poskytnutého na základe zmluvy uzatvorenej medzi obcou alebo vyšším územným celkom a orgánom podľa osobitného predpisu	08	0,00	0,00

## Poznámky k 31.12.2016

### Čl. I Všeobecné údaje

#### 1. Identifikačné údaje účtovnej jednotky

a)	
Názov účtovnej jednotky	<b>Mestský úrad Galanta</b>
Sídlo účtovnej jednotky	<b>Mierové námestie 940/1</b>
IČO	<b>00305936</b>
Dátum zriadenia	<b>Obec bola založená 01.07.1973</b>
Spôsob zriadenia	<b>zo zákona č. 369/1990 Zb. o obecnom zriadení</b>
Názov zriaďovateľa	<b>Štát SR</b>
Sídlo zriaďovateľa	<b>SR</b>
b) Právny dôvod na zostavenie účtovnej závierky	<input checked="" type="checkbox"/> riadna <input type="checkbox"/> mimoriadna
c) Účtovná jednotka je súčasťou konsolidovaného celku	<input checked="" type="checkbox"/> áno <input type="checkbox"/> nie
d) Účtovná jednotka je súčasťou súhrnného celku verejnej správy	<input checked="" type="checkbox"/> áno <input type="checkbox"/> nie

#### 2. Opis činnosti účtovnej jednotky

Hlavná činnosť účtovnej jednotky	podľa zákona č.369/1990 Zb. je základnou úlohou obce pri výkone samosprávy starostlivosť o všestranný rozvoj jej územia a o potreby jej obyvateľov
----------------------------------	--

#### 3. Informácie o štatutárnych zástupcoch a o organizačnej štruktúre účtovnej jednotky

Štatutárny zástupca (meno a priezvisko) Funkcia	Peter Paška, primátor
Štatutárny zástupca (meno a priezvisko) Funkcia	Zsolt Takács, viceprimátor
Priemerný počet zamestnancov počas účtovného obdobia	67,47
Počet zamestnancov ku dňu, ku ktorému sa zostavuje účtovná závierka účtovnej jednotky z toho:	67
- počet vedúcich zamestnancov	12
Organizačná štruktúra účtovnej jednotky:	
- rozpočtové organizácie zriadené účtovnou jednotkou (počet)	13
- príspevkové organizácie zriadené účtovnou jednotkou (počet)	3
- neziskové organizácie založené/zriadené účtovnou jednotkou (počet)	0
- právnické osoby založené účtovnou jednotkou (počet)	3

## Čl. II

### Informácie o účtovných zásadách a účtovných metódach

1. Účtovná závierka je zostavená za splnenia predpokladu nepretržitého pokračovania účtovnej jednotky vo svojej činnosti  áno  nie

2. Zmeny účtovných metód a účtovných zásad

Účtovná jednotka zmenila účtovné metódy, účtovné zásady oproti predchádzajúcemu účtovnému obdobiu  áno  nie

3. Spôsob ocenenia jednotlivých položiek

Položky	Spôsob oceňovania
a) dlhodobý nehmotný majetok nakupovaný	obstarávacou cenou
b) dlhodobý nehmotný majetok vytvorený vlastnou činnosťou	vlastnými nákladmi
c) dlhodobý hmotný majetok nakupovaný	obstarávacou cenou
d) dlhodobý hmotný majetok vytvorený vlastnou činnosťou	vlastnými nákladmi
e) dlhodobý nehmotný majetok a dlhodobý hmotný majetok získaný bezodplatne	reálnou hodnotou
f) dlhodobý finančný majetok	obstarávacou cenou
g) zásoby nakupované	obstarávacou cenou
h) zásoby vytvorené vlastnou činnosťou	vlastnými nákladmi
i) zásoby získané bezodplatne	reálnou hodnotou
j) pohľadávky	menovitou hodnotou
k) krátkodobý finančný majetok	menovitou hodnotou
l) časové rozlíšenie na strane aktív	náklady budúcich období a príjmy budúcich období sa vykazujú vo výške, ktorá je potrebná na dodržanie zásady vecnej a časovej súvislosti s účtovným obdobím.
m) záväzky, vrátane dlhopisov, pôžičiek a úverov	menovitou hodnotou
n) rezervy	oceňujú sa v očakávanej výške záväzku
o) časové rozlíšenie na strane pasív	výdavky budúcich období a výnosy budúcich období sa vykazujú vo výške, ktorá je potrebná na dodržanie zásady vecnej a časovej súvislosti s účtovným obdobím.
p) deriváty pri nadobudnutí	obstarávacou cenou
q)	
r)	

4. Spôsob zostavenia odpisového plánu pre dlhodobý majetok, doba odpisovania, sadzby odpisov a odpisové metódy pri stanovení účtovných odpisov

Odpisy dlhodobého nehmotného majetku a dlhodobého hmotného majetku sú stanovené tak, že sa vychádza z predpokladanej doby jeho užívania a predpokladaného priebehu jeho opotrebenia. Odpisovať sa začína odo dňa jeho zaradenia do používania.

Účtovné odpisy sa zaokrúhľujú na celé eurá nahor. Metóda odpisovania sa používa lineárna.

Účtovná jednotka zaraďuje majetok do odpisových skupín v zmysle zákona č.595/2003 Z.z. o dani z príjmov v z.n.p. Ak účtovná jednotka nemôže zaradiť majetok do 1. - 6. odpisovej skupiny, individuálne prehodnotí odpisový plán konkrétneho majetku podľa špecifických podmienok používania.

Predpokladaná doba užívania a odpisové sadzby sú stanovené vnútorným predpisom:

Odpisová skupina	Predpokladaná doba používania v rokoch	Ročná odpisová sadzba v %
1	4	1/4
2	6	1/6
3	8	1/8
4	12	1/12
5	20	1/20
6	40	1/40

Drobný nehmotný majetok od 400 Eur do 2.399,99 €, ktorý podľa vnútorného predpisu účtovnej jednotky nie je dlhodobým nehmotným majetkom sa účtuje pri obstaraní do nákladov na účet 518 - Ostatné služby.

Drobný hmotný majetok od 400 Eur do 1.699,99 €, ktorý podľa vnútorného predpisu účtovnej jednotky nie je dlhodobým hmotným majetkom sa účtuje ako zásoby.

### 5. Zásady pre zohľadnenie zníženia hodnoty majetku.

Prechodné zníženie hodnoty majetku sa vyjadruje opravnou položkou.

Účtovná jednotka tvorila opravné položky k

- |                                     |   |   |
|-------------------------------------|---|---|
| - odpisovanému dlhodobému majetku   | <input type="checkbox"/> áno            | <input checked="" type="checkbox"/> nie |
| - neodpisovanému dlhodobému majetku | <input type="checkbox"/> áno            | <input checked="" type="checkbox"/> nie |
| - nedokončeným investíciám          | <input type="checkbox"/> áno            | <input checked="" type="checkbox"/> nie |
| - dlhodobému finančnému majetku     | <input type="checkbox"/> áno            | <input checked="" type="checkbox"/> nie |
| - zásobám                           | <input type="checkbox"/> áno            | <input checked="" type="checkbox"/> nie |
| - pohľadávkam                       | <input checked="" type="checkbox"/> áno | <input type="checkbox"/> nie            |

Účtovná jednotka tvorila opravné položky k pohľadávkam v rámci hlavnej činnosti, pri ktorých je riziko, že ich dlžník úplne alebo čiastočne nezaplatí, ak od splatnosti pohľadávky uplynula doba dlhšia ako:

365 dní	najviac do výšky 25 % menovitej hodnoty pohľadávky bez príslušenstva
730 dní	najviac do výšky 50 % menovitej hodnoty pohľadávky bez príslušenstva
1095 dní	najviac do výšky 100 % menovitej hodnoty pohľadávky bez príslušenstva

Účtovná jednotka tvorila opravné položky k pohľadávkam podľa ustanovenia § 20 zákona č.595/2003 Z.z. o dani z príjmov v z.n.p..

Tvorba opravnej položky sa účtuje na ťarchu nákladov v prospech príslušného účtu opravných položiek. Opravné položky sa zúčtujú znížením alebo zrušením v prospech výnosov, ak toto opatrenie neustanovuje inak a na ťarchu príslušného účtu opravných položiek, ak inventarizácia v nasledujúcom účtovnom období nepreukáže opodstatnenosť ich existencie alebo výšky, alebo ak pominuli dôvody ich existencie v priebehu účtovného obdobia.

### 6. Zásady pre vykazovanie transferov.

O nároku na dotácie zo štátneho rozpočtu sa účtuje, ak je takmer isté, že sa splnia všetky podmienky súvisiace s dotáciou a súčasne, že sa dotácia poskytne.

#### Bežný transfer

- prijatý od cudzích subjektov - sa zúčtuje do výnosov vo vecnej a časovej súvislosti s nákladmi
- prijatý od zriaďovateľa - sa zúčtuje do výnosov vo vecnej a časovej súvislosti s výdavkami
- poskytnutý cudzím subjektom - sa zúčtuje do nákladov po splnení podmienok
- poskytnutý vlastným subjektom - sa zúčtuje do nákladov pri poskytnutí transferu

### **Kapitálový transfer**

- prijatý od cudzích subjektov - sa zúčtuje do výnosov vo vecnej a časovej súvislosti s nákladmi (napr. s odpismi, s opravnou položkou, so zostatkovou hodnotou vyradeného dlhodobého majetku).
- prijatý od zriaďovateľa - sa zúčtuje do výnosov vo vecnej a časovej súvislosti s nákladmi (napr. s odpismi, s opravnou položkou, so zostatkovou hodnotou vyradeného dlhodobého majetku).
- poskytnutý cudzím subjektom - sa zúčtuje do nákladov po splnení podmienok.
- poskytnutý vlastným subjektom - sa zúčtuje do nákladov vo vecnej a časovej súvislosti s nákladmi účtovanými v organizáciách v zriaďovateľskej pôsobnosti mesta.

### **7. Spôsob prepočtu údajov v cudzích menách na menu euro.**

Majetok a záväzky vyjadrené v cudzej mene sa ku dňu uskutočnenia účtovného prípadu prepočítavajú na menu euro referenčným výmenným kurzom určeným a vyhláseným Európskou centrálnou bankou alebo Národnou bankou Slovenska v deň predchádzajúci dňu uskutočnenia účtovného prípadu.

Na ocenenie prírastku cudzej meny nakúpenej za euro sa použije kurz, za ktorý bola táto cudzia mena nakúpená.

Na úbytok rovnakej cudzej meny v hotovosti alebo z devízového účtu sa na prepočet cudzej meny na eurá použije referenčný výmenný kurz určený a vyhlásený Európskou centrálnou bankou alebo Národnou bankou Slovenska v deň predchádzajúci dňu uskutočnenia účtovného prípadu.

Majetok a záväzky vyjadrené v cudzej mene (okrem prijatých a poskytnutých preddavkov) sa ku dňu, ku ktorému sa zostavuje účtovná zvierka, prepočítavajú na menu euro referenčným výmenným kurzom určeným a vyhláseným Európskou centrálnou bankou alebo Národnou bankou Slovenska v deň, ku ktorému sa zostavuje účtovná zvierka, a účtujú sa s vplyvom na výsledok hospodárenia.

Prijaté a poskytnuté preddavky v cudzej mene prostredníctvom účtu vedeného v tejto cudzej mene sa prepočítavajú na menu euro referenčným výmenným kurzom určeným a vyhláseným Európskou centrálnou bankou alebo Národnou bankou Slovenska v deň predchádzajúci dňu uskutočnenia účtovného prípadu. Ku dňu, ku ktorému sa zostavuje účtovná zvierka, sa už neprepočítavajú.

Prijaté a poskytnuté preddavky v cudzej mene na účet zriadený v eurách a z účtu zriadeného v eurách sa prepočítavajú na menu euro kurzom, za ktorý boli tieto hodnoty nakúpené alebo predané. Ku dňu, ku ktorému sa zostavuje účtovná zvierka, sa už neprepočítavajú.

## **Čl. III**

### **Informácie o údajoch na strane aktív súvahy**

#### **A Neobežný majetok**

##### **1. Dlhodobý nehmotný majetok a dlhodobý hmotný majetok**

###### **a) prehľad o pohybe dlhodobého majetku (tabuľka č.1)**

Mesto Galanta v roku 2016 vykázalo zostatkovú hodnotu dlhodobého nehmotného majetku vo výške 16.768,80 € a zostatkovú hodnotu dlhodobého hmotného majetku vo výške 23.853.502,58 €.

V tabuľke č.1 je vykázaný prírastok na účte 021 v sume 131 891,52 €, ktorý vznikol zaradením majetku – rekonštrukcia chodníkov na území mesta, rekonštrukcia budovy Správa športových zariadení, ktorá bola zároveň aj odovzdaná do správy príspevkovej organizácie na základe Zmluvy o prevode správy č.1/2016/OSS zo dňa 04.02.2016. V tabuľke č.1 je vykázaný úbytok na účte 021 v sume 74 497,91 €, ktorý vznikol na základe odovzdania horeuvedeného majetku do správy a zverením majetku - Prístrešok pre zostalých v Hodoch do správy Technických službám mesta Galanta na základe protokolu o odovzdaní a prevzatí majetku zo dňa 1.7.2016.

V roku 2016 na účte 042 - Obstaranie DHM vykazuje účtovná jednotka prírastok v sume 733 849,41 €. Uvedený prírastok predstavuje nedokončenú rekonštrukciu Neogotického kaštieľa, nedokončené

investície kamerového systému, bezpečných priechodov, detského ihriska Hody, a detského ihriska JAS, oplotenie detského ihriska SNP, Workout Javorinka a projektových dokumentácií.

Na účte 031 je vykázaný úbytok pozemkov v sume 74 701,26 €, ktorý vznikol z dôvodu odovzdania pozemku do správy Správe športových zariadení za účelom vybudovania detského ihriska v Hodoch a z predaja pozemku v zostatkovej cene 2 419,84 € na dobrovoľnej dražbe pri budove FOTO FAHN.

**b) spôsob a výška poistenia dlhodobého nehmotného majetku a dlhodobého hmotného majetku**

Spôsob poistenia	Výška poistenia
Poistenie proti krádeži, živelnej udalosti - autobusové zastávky, Priemyselný park, Inf.systém	3 039,87
Poistenie proti krádeži, živelnej udalosti - Kompostáreň - Nehmotný majetok	319,45
Poistenie proti krádeži, živelnej udalosti - Kompostáreň - Hmotný majetok	3 533,16
Poistenie proti krádeži, živelnej udalosti - Skládka - Tárnok	408,25
Poistenie proti krádeži, živelnej udalosti - Skládka inertného odpadu - Javorinka	501,90
Poistenie proti krádeži, živelnej udalosti - Motorové vozidlá PZP + KASKO	732,82
Poistenie proti krádeži, živelnej udalosti - Budova MsP	343,46
Poistenie proti krádeži, živelnej udalosti - Stavby - Centrálna mestská zóna	1 165,91
Poistenie proti krádeži, živelnej udalosti - Stavby Galandia	3 164,00
Poistenie proti krádeži, živelnej udalosti - Stavby -Separačná hala	4 699,00

**c) zriadenie záložného práva na dlhodobý nehmotný majetok a dlhodobý hmotný majetok alebo obmedzenie práva nakladať s dlhodobým majetkom**

**- Slovenská agentúra pre cestovný ruch Banská Bystrica**

Pozemky zapísané na LV č. 3365 kat. územie Galanta: parcely registra „C“ číslo: 5189/11, 5189/12, 5189/23, 5189/24, 5189/26, 5189/26 – V 359/06 zo dňa 22.02.2006; a objekt zapísaný na LV č. 3365 kat. územie Galanta: s.č. 2373 na pozemkoch parcela registra „C“ číslo 5189/23, 5189/24 – V 5615/07 zo dňa 21.12.2007 – TC Galandia

**- Slovenská agentúra pre rozvoj investícií a obchodu Bratislava**

Pozemky a stavba zapísané na LV č. 3365 kat.územie Galanta: parcely registra „C“ číslo: 1909/28, 1909/67, 1909/68, stavba s.č. 1533 na parcele č. 1909/42, 1909/43, 1909/85 – V 2523/07 zo dňa 03.07.2007 – Priemyselný park Samsung

**- Štátny fond rozvoja bývania Bratislava**

Pozemok a stavba zapísané na LV č. 3365 kat. územie Galanta: objekt s,č, 1645 na pozemku parcela registra „C“ číslo 1107/46, pozemok parcela registra „C“ č. 1107/46 – V 1936/04 zo dňa 19.07.2004 – Sociálne byty Ul. Hodská

**d) opis a hodnota dlhodobého majetku vo vlastníctve účtovnej jednotky alebo v správe účtovnej jednotky**

Majetok, ku ktorému má účtovná jednotka vlastnícke právo	Suma
Pozemky	4 226 372,74 €
Budovy, stavby	30 192 976,24 €
Stroje, prístroje, zariadenia, inventár	1 671 915,83 €
Dopravné prostriedky	675 113,68 €
Majetok v správe účtovnej jednotky /RO,PO/	7 504 906,99 €

e) **opis a hodnota majetku**, ku ktorému účtovná jednotka nemá vlastnícke právo

Mestský úrad Galanta nemá majetok, ku ktorému by nemal vlastnícke právo.

f) opis dôvodov **zvýšenia, zníženia a zrušenia opravných položiek** k dlhodobému nehmotnému majetku a dlhodobému hmotnému majetku.

Mesto Galanta v roku 2016 netvorilo opravné položky k dlhodobému nehmotnému majetku a ani k dlhodobému hmotnému majetku.

## 2. Dlhodobý finančný majetok

a) **prehľad o pohybe dlhodobého finančného majetku** - tabuľka č.1

V roku 2016 stav dlhodobého finančného majetku sa zvýšil o sumu 253 799,91 € a zároveň sa znížil o sumu 35.748,00 €. Zostatková hodnota ku dňu 31.12.2016 je 6.887 325,78 €.

b) opis dôvodov **zvýšenia, zníženia a zrušenia** opravných položiek k dlhodobému finančnému majetku

Mesto Galanta v roku 2016 netvorilo opravné položky k dlhodobému finančnému majetku.

## 3. Majetkové podiely účtovnej jednotky v iných spoločnostiach

Informácia o spoločnostiach, v ktorých má účtovná jednotka majetkový podiel (riadky 025 až 026 súvahy):

Názov spoločnosti	Právna forma	Základné imanie (ZI) spoločnosti v peňažných jednotkách	Podiel ÚJ na základnom imaní (ZI) spoločnosti v %	Podiel ÚJ na hlasovacích právach v %	Hodnota vlastného imania spoločnosti v eurách k 31.12. 2016	Hodnota vlastného imania spoločnosti v eurách k 31.12. 2015	Účtovná hodnota vykázaná v súvahe ÚJ k 31.12. 2016	Účtovná hodnota vykázaná v súvahe ÚJ k 31.12. 2015
Bysprav	s.r.o.	13 278,00	100	100	442 599,00	424 224,00	13 278,00	13 278,00
Galantaterm	s.r.o.	2 572 795,00	77,5	77,5	2 765 599,29	2 753 392,76	2 572 795,00	2 572 795,00
TC Galandia	s.r.o.	106 738,78	100	100	143 987,00	147 967,00	474 790,69	256 738,78
<b>Spolu</b>		2 692 811,78	x	x	3 352 185,29	3 325 583,76	3 060 863,69	2 842 811,78

## 4. Dlhové cenné papiere a realizovateľné cenné papiere, dlhodobé pôžičky a ostatný dlhodobý finančný majetok

a) dlhové cenné papiere držané do splatnosti a realizovateľné cenné papiere (riadky 027 až 028 súvahy):

Názov emitenta	Druh cenného papiera	Mena cenného papiera	Výnos v %	Dátum splatnosti	Účtovná hodnota vykázaná v súvahe účtovnej jednotky k 31.12.2016	Účtovná hodnota vykázaná v súvahe účtovnej jednotky k 31.12.2015
ZsVAK-cenné papiere	kmeňové akcie	EUR	1,79	-	3 077 078,09	3 077 441,41
FIN.M.O.S., a.s.	kmeňové akcie	EUR		31.05.2024	544 495,00	508 747,00
<b>Spolu</b>					3 621 573,09	3 585 825,09

b) dlhodobé pôžičky (riadky 029 až 030 súvahy):

Mesto Galanta v roku 2016 nevykazuje dlhodobé pôžičky.

c) významné položky ostatného dlhodobého finančného majetku (riadok 031 súvahy):

Mesto Galanta v roku 2016 nevykazuje ostatný dlhodobý finančný majetok.

## B Obežný majetok

### 1. Zásoby

a) vývoj **opravnej položky** k zásobám - tabuľka č.2

Mesto Galanta v roku 2016 nevytvorilo opravné položky k zásobám.

b) zásoby, na ktoré je zriadené **záložné právo** a výška zásob, pri ktorých má účtovná jednotka obmedzené právo s nimi nakladať

Mesto Galanta v roku 2016 nezriadilo záložné právo na zásoby

c) spôsob a výška **poistenia zásob**

Mesto Galanta v roku 2016 nepoistilo zásoby.

### 2. Pohľadávky

a) **opis významných pohľadávok** podľa jednotlivých položiek súvahy

Pohľadávky	Riadok súvahy	Hodnota pohľadávok	Opis
Pohľadávky z nedaňových príjmov obcí	068	169 827,68	za pohľadávky z nedaňových príjmov, sú v tom aj za 111.035,29 € prevzaté pohľadávky od bývalých štátnych podnikov /GPP a RAJ/- sú k tomu vytvorené opravné položky v 100%.
Pohľadávky z daňových príjmov obcí	069	564 888,24	za pohľadávky z daňových príjmov

b) **vývoj opravnej položky** k pohľadávkam - tabuľka č.3

Opravné položky k pohľadávkam z nedaňových príjmov za rok 2016 boli vykázané v hodnote 126 767,75 €.

Opravné položky k pohľadávkam z daňových príjmov za rok 2016 boli vykázané v hodnote 236 245,07 €.

Opravné položky k iným pohľadávkam za rok 2016 boli vykázané v hodnote 123 232,62 €.

Opis dôvodov **tvorby, zníženia a zrušenia** opravných položiek k pohľadávkam

Pohľadávky	Suma OP	Dôvod tvorby, zníženia a zrušenia OP
<b>pohľadávky z nedaňových príjmov</b>	1 864,14 €	Tvorba OP – pre pohľadávky z nedaňových príjmov
<b>pohľadávky z daňových príjmov</b>	50 372,36 €	Tvorba OP – pre pohľadávky z daňových príjmov
<b>Iné pohľadávky</b>	53 110,27 €	Zrušenie OP – Mesto Galanta na základe súdneho sporu obdržalo úhradu zmluvnej pokuty v plnej predpísanej výške 53 110,27 € od SK Hotel s.r.o., so sídlom Senica, Hviezdoslavova 1562/61A.

c) pohľadávky podľa **dobý splatnosti** (riadky 048 a 060 súvahy) - tabuľka č.4

Mestský úrad Galanta vykazuje krátkodobé pohľadávky k 31.12.2016 v hodnote 883 988,33 €. Z toho pohľadávky po lehote splatnosti predstavujú sumu 831 538,58 € a pohľadávky v lehote splatnosti činia 52 449,75 €.

d) pohľadávky podľa **zostatkovej doby splatnosti** (riadky 048 a 060 súvahy) - tabuľka č.4

Pohľadávky v lehote splatnosti sa ďalej členia na pohľadávky so zostatkovou dobou splatnosti do jedného roka vrátane, ktoré vykazujú hodnotu 52 449,75 €, pohľadávky so zostatkovou dobou splatnosti od jedného do piatich rokov vrátane a pohľadávky so zostatkovou dobou splatnosti dlhšou ako päť rokov nevykazujú žiadnu hodnotu.

e) pohľadávky zabezpečené **záložným právom alebo inou formou zabezpečenia**

Opis predmetu záložného práva	Hodnota predmetu	Hodnota pohľadávky krytej záložným právom
Nehnutelnosti vedené na LV č. 872 k.ú. Topoľnica		20,00 €
Nehnutelnosti vedené na LV č. 964 k.ú. Nebojsa		280,09 €
Nehnutelnosti vedené na LV č. 2884 k.ú. Nebojsa		300,06 €
Nehnutelnosti vedené na LV č. 2884 k.ú. Nebojsa		19,90 €
Nehnutelnosti vedené na LV č. 1203, 1200, 1729, 1204, 1245, 1733, 1199, 1201, 1732, 1607 k.ú. Váhovce		45,55 €
Nehnutelnosti vedené na LV č. 324 k.ú. Kajal		30,00 €
Nehnutelnosti vedené na LV č. 344 k.ú.		32,29 €
Nehnutelnosti vedené na LV č. 964 k.ú. Nebojsa		404,24 €
Nehnutelnosti vedené na LV č. 2884 k.ú. Nebojsa		19,98 €
Nehnutelnosti vedené na LV č. 344 k.ú. Galanta		81,32 €
Nehnutelnosti vedené na LV č. 344 k.ú. Galanta		87,60 €
Nehnutelnosti vedené na LV č. 1453 k.ú. Trstice		35,62 €
Nehnutelnosti vedené na LV č. 193 k.ú. Tomášikovo		98,98 €
Nehnutelnosti vedené na LV č. 1547 k.ú. Rimavská Sobota		50,65 €
Nehnutelnosti vedené na LV č. 1286 k.ú. Šahy		288,99 €
Nehnutelnosti vedené na LV č. 1547 k.ú. Rimavská Sobota		16,50 €
Nehnutelnosti vedené na LV č. 3267 k.ú. Petržalka		64,00 €
Nehnutelnosti vedené na LV č. 2884, k.ú. Nebojsa		19,22 €
Nehnutelnosti vedené na LV č. 334 k.ú. Bátorové Kosihy		33,19 €
Nehnutelnosti vedené na LV č. 871 k.ú. Košúty		155,85 €
Nehnutelnosti vedené na LV č. 2884 k.ú. Nebojsa		132,34 €
Nehnutelnosti vedené na LV č. 2884 k.ú. Nebojsa		110,24 €
Nehnutelnosti vedené na LV č. 2553 k.ú. Veľké Úľany		53,77 €
Nehnutelnosti vedené na LV č. 287 k.ú. Čierna Voda		21,91 €
Nehnutelnosti vedené na LV č. 2553 k.ú. Veľké Úľany		43,82 €
Nehnutelnosti vedené na LV č. 20 k.ú. Horné Saliby		49,79 €
Nehnutelnosti vedené na LV č. 705 k.ú. Sereď		49,79 €
Nehnutelnosti vedené na LV č. 3299 k.ú. Galanta		19,92 € + prísl.
Nehnutelnosti vedené na LV č. 241 k.ú. Jelka		49,79 €
Nehnutelnosti vedené na LV č. 193 k.ú. Marianka		47,50 €
Nehnutelnosti vedené na LV č. 154 k.ú. Veľký Biel		10,09 €
Nehnutelnosti vedené na LV č. 5413 k.ú. Galanta		52,12 €

Nehnutelnosti vedené na LV č. 2793 k.ú. Galanta	15,57 €
Nehnutelnosti vedené na LV č. 2793 k.ú. Galanta	15,57 €
Nehnutelnosti vedené na LV č. 728 k.ú. Neded	40,09 €
Nehnutelnosti vedené na LV č. 3914k.ú. Galanta	39,92 €
Nehnutelnosti vedené na LV č. 1573 k.ú. Sládkovičová	20,06 €
Nehnutelnosti vedené na LV č. 1041, 1277, 740 1278 k.ú. Vydrany	39,92 €
Nehnutelnosti vedené na LV č. 261 k.ú. Kajal	20,04 €
Nehnutelnosti vedené na LV č. 302 k.ú. Kružno, na LV č. 907 k.ú. Hrachovo, na LV č. 3741 k.ú. Revúca	70,00 € + prísl.
Nehnutelnosti vedené na LV č. 193 k.ú. Marianka	194,71 €
Nehnutelnosti vedené na LV č. 964 k.ú. Nebojsa	30,00 €
Nehnutelnosti vedené na LV č. 154 k.ú. Veľký Biel	20,04 €
Nehnutelnosti vedené na LV č. 3088 k.ú. Kráľová nad Váhom	194,51 €
Nehnutelnosti vedené na LV č. 679, 678 k.ú. Nebojsa	16,60 €
Nehnutelnosti vedené na LV č. 4059 k.ú. Stará Ľubovňa	30,00 €
Nehnutelnosti vedené na LV č. 5321 k.ú. Galanta	388,62 € + prísl.
Nehnutelnosti vedené na LV č. 5321 k.ú. Galanta	388,62 + prísl.
Nehnutelnosti vedené na LV č. 5413 k.ú. Galanta	40,52 €
Nehnutelnosti vedené na LV č. 5936 k.ú. Šaľa	79,86 €
Nehnutelnosti vedené na LV č. 5413 k.ú. Galanta	119,78 €
Nehnutelnosti vedené na LV č. 678, LV č. 679 k.ú. Nebojsa	129,78 €
Nehnutelnosti vedené na LV č. 5412 k.ú. Galanta	119,78 €
Nehnutelnosti vedené na LV č. 1573 k.ú. Sládkovičovo	36,04 €
Nehnutelnosti vedené na LV č. 140, 6704 k.ú. Zázrivá	19,96 €
Nehnutelnosti vedené na LV č. 2884 k.ú. Nebojsa	135,58 €
Nehnutelnosti vedené na LV č. 5936 k.ú. Šaľa	79,86 €
Nehnutelnosti vedené na LV č. 2054 k.ú. Mníchova Lehota	19,96 €
Nehnutelnosti vedené na LV č. 2553 k.ú. Veľké Úľany	17,33 €
Nehnutelnosti vedené na LV č. 509 k.ú. Váhovce	19,96 €
Nehnutelnosti vedené na LV č. 261 k.ú. Kajal	19,96 €
Nehnutelnosti vedené na LV č. 3842 k.ú. Galanta	59,89 €
Nehnutelnosti vedené na LV č. 4920 k.ú. Galanta	99,82 €
Nehnutelnosti vedené na LV č. 924 k.ú. Radnovce	19,96 €
Nehnutelnosti vedené na LV č. 964 k.ú. Galanta	119,79 €
Nehnutelnosti vedené na LV č. 1763 k.ú. Horné Saliby, LV č. 928 k.ú. Nová Lehota	79,86 €
<b>Rok 2013</b>	59,89 €
Nehnutelnosť vedená na LV č. 3842, k.ú. Galanta	
Nehnutelnosti vedené na LV č. 2045, k.ú. Šintava	19,96 €
Nehnutelnosti vedené na LV č. 509, k.ú. Váhovce	19,96 €
<b>Rok 2014</b>	19,96 €
Nehnutelnosť vedená na LV č. 2060, k.ú. Jahodná, LV č. 2061, k.ú. Jahodná, LV č. 2062, k.ú. Jahodná, LV č. 1036, k.ú. Jahodná	

### Rok 2015

Nehnutelnosť vedená na LV č. 3, k.ú. Žihárec 77,38 €

### Rok 2016

Nehnutelnosť vedená na LV č.2663, na k.ú. Trstice 88,99 €  
 Nehnutelnosť vedená na LV č. 3840, k.ú. Galanta 14,31 € - zvyšok za kolok  
 Nehnutelnosť vedená na LV č. 348, k.ú. Kajal pohľadávka dobrovoľne uhradená,  
 ostáva ešte kolok v hodnote 16,60 €  
 Nehnutelnosti vedené na LV č. 348 k.ú. Kajal pohľadávka dobrovoľne uhradená,  
 ostáva ešte kolok v hodnote 16,50 €  
 Nehnutelnosť vedená na LV č. 154, k.ú. Veľký Biel 19,96 €  
 Nehnutelnosť vedená na LV č. 1573, k.ú. Sládkovičovo 36,04 €  
 Nehnutelnosti vedené na LV č. 4863, k.ú. Galanta 78.509,10 €

Na vyššie citované nehnuteľnosti sú vydané exekučné záložné práva Exekútorškými úradmi Nitra: JUDr. Miroslav Šupa, Mgr. Erik Tóth, Exekútorským úradom Komárno: JUDr. Gabriel Szénási (náhradník JUDr. Jozef Ivančík, Exekútorský úrad Nové Zámky), Exekútorským úradom Sereď: JUDr. Jozef Horváth (náhradník JUDr. Viera Horváthová, Exekútorský úrad Bratislava), a Exekútorským úradom Bratislava: JUDr. Viera Horváthová.

f) pohľadávky, na ktoré sa zriadilo **záložné právo** a výška pohľadávok, pri ktorých má účtovná jednotka **obmedzené právo s nimi nakladať** - Mestský úrad Galanta nevykazuje žiadne pohľadávky, pri ktorých by mal obmedzené právo s nimi nakladať.

### 3. Finančný majetok

- a) opis významných zložiek **krátkodobého finančného majetku**  
 Mestský úrad Galanta nevykazuje krátkodobý finančný majetok.
- b) krátkodobý finančný majetok, na ktorý je zriadené **záložné právo** a krátkodobý finančný majetok, pri ktorom má účtovná jednotka **obmedzené právo s ním nakladať**  
 Mestský úrad Galanta nevykazuje krátkodobý finančný majetok.
- c) Poskytnuté návratné finančné výpomoci (**riadky 098 a 104 súvahy**):  
 Mestský úrad Galanta ku dňu 31.12.2016 nevykazuje žiadne návratné finančné výpomoci.

### 4. Časové rozlíšenie

Významné položky časového rozlíšenia **nákladov budúcich období a príjmov budúcich období**

Opis jednotlivých významných položiek časového rozlíšenia	Zostatok k 31.12.2016	Zostatok k 31.12.2015
Náklady budúcich období spolu z toho:	28 348,82	22.120,78
Predplatné na časopisy	4 448,34	4.280,07
Poistné	19 596,95	11.086,40
ostatné	4 303,53	6.754,31
Príjmy budúcich období spolu z toho:	0,00	0,00

**Čl. IV**  
**Informácie o údajoch na strane pasív súvahy**

**A Vlastné imanie - tabuľka č.5**

Názov položky	Opis jednotlivých položiek a opis zmien jednotlivých položiek vlastného imania, najmä zmeny oceňovacích rozdielov, opravy významných chýb minulých rokov
Nevysporiadaný výsledok hospodárenia	Zaúčtovanie výsledku hospodárenia v hodnote 329 379,07€ - straty za rok 2015
Opravy významných chýb minulých rokov	Opravy významných chýb minulých rokov – viď text

Oceňovacie rozdiely z kapitálových účastín ku dňu 31.12.2016 činí 59.171,74 €.

Nevysporiadaný výsledok hospodárenia minulých rokov vykazuje zostatok k 31.12.2016 v hodnote 28 041 784,40 €.

V rámci inventarizácie bolo zistené:

- **účet 384** – výnosy v budúcich obdobiach pri prechode na akruálne účtovníctvo - predpis k 31.12.2008 nedal verný obraz o skutočnosti takto vykázaného stavu majetku zaobstaraných z cudzích zdrojov financovania.

Podľa skutočného stavu k 31.12.2016 bolo potrebné cez dodatočný predpis napraviť chybu minulých období - predpísať chýbajúcu sumu v hodnote 8 989 665,20 € na účte 384 a zároveň znižovať 428-nevysporiadaný výsledok hospodárenia minulých rokov.

Aktuálna celková zostatková hodnota majetku zaobstaraného z kapitálového transferu a darov k 31.12.2016:

- na Separáčnú halu 1 269 008,98 €
- na Traktor z Enviromentálneho fondu 88 812,65 €
- na nový kamerový systém pre MsP 11 905,23 €
- na ostatné dotácie 7 508 765,23 €
- z darov 2 017 136,75 €
- SPOLU 10 895 628,83 €

- **účet 081** - oprávky k stavbám, predpis nedal verný obraz o skutočnosti - sumu oprávok k 31.12.2016 bolo treba znížiť o sumu 382 659,58 € a zároveň zvýšiť 428-nevysporiadaný výsledok hospodárenia minulých rokov.

**B Záväzky**

**1. Rezervy - tabuľka č.6-7**

Predpokladaný rok použitia rezerv a opis významných položiek rezerv

Názov položky	Predpokladaný rok použitia
Náklady na zost., over., zverejnenie účt. závierky	2016

Náklady na audit za overenie individuálnej účtovnej závierky a konsolidovanej účtovnej závierky za rok 2016 sú vo výške 6 000 €.

**2. Záväzky podľa doby splatnosti**

a) záväzky podľa **doby splatnosti** (riadky 140 a 151 súvahy) - tabuľka č.8

Mestský úrad Galanta vykazuje dlhodobé záväzky ku dňu 31.12.2016 v hodnote 208 996,05 € a krátkodobé záväzky v hodnote 317 978,33 €.

b) záväzky podľa **zostatkovej doby splatnosti** (riadky 140 a 151 súvahy) - tabuľka č.8

Záväzky v lehote splatnosti sú 524 327,53 € a po lehote splatnosti 2 646,85 €.

Záväzky v lehote splatnosti sa ďalej členia na záväzky so zostatkovou dobou splatnosti do jedného roka vrátane, ktoré vykazujú hodnotu 315 331,48 €, ďalej na záväzky so zostatkovou dobou splatnosti od jedného do piatich rokov vrátane, ktoré činia 172 630,05 € a na záväzky so zostatkovou dobou splatnosti dlhšou ako päť rokov, ktoré vykazujú hodnotu 36 366,00 €.

c) **popis významných položiek záväzkov**

Zväzok	Hodnota záväzku	Opis
Dlhodobý záväzok	206 814,00	Zostatok splátok FIN MOS
Dlhodobý záväzok	0,00	Zostatok úveru ŠFRB
Krátkodobý záväzok	55 152,00	Splátka na bežný rok FIN MOS
Krátkodobý záväzok	4 340,22	Splátka na bežný rok ŠFRB
Krátkodobý záväzok	57 284,86	zamestnanci -záväzok za mzdy za december
Krátkodobý záväzok	43 090,80	zúčtovanie s orgánmi sociálneho poistenia a zdravotného poistenia - záväzok za december 2016

**3. Bankové úvery a ostatné prijaté návratné finančné výpomoci**

a) dlhodobé bankové úvery a krátkodobé bankové úvery - tabuľka č.9

K 31.12.2016 Mestský úrad Galanta má dlhodobé bankové úvery investičného charakteru od Prima banky Slovensko a.s. v hodnote 84 819,55 €.

b) **popis zabezpečenia dlhodobého bankového úveru alebo krátkodobého bankového úveru**

Druh bankového úveru podľa splatnosti /krátkodobý, dlhodobý/	Popis zabezpečenia dlhodobého bankového úveru alebo krátkodobého bankového úveru
Dlhodobý úver od Prima banky Slovensko	bez zabezpečenia

c) **dlhodobé emitované dlhopisy a krátkodobé emitované dlhopisy** (riadky 150 a 176 súvahy)

Mestský úrad Galanta nevykazuje žiadne dlhodobé emitované dlhopisy ani krátkodobé emitované dlhopisy.

d) **prijaté dlhodobé návratné finančné výpomoci a krátkodobé návratné finančné výpomoci**

Mestský úrad Galanta nevykazuje žiadne prijaté dlhodobé návratné finančné výpomoci ani krátkodobé návratné finančné výpomoci.

**4. Časové rozlíšenie**

a) **popis významných položiek časového rozlíšenia výdavkov budúcich období a výnosov budúcich období**

Popis významnej položky časového rozlíšenia	Zostatok k 31.12.2016	Zostatok k 31.12.2015
Výdavky budúcich období spolu z toho:	<b>0,00</b>	<b>0,00</b>
Výnosy budúcich období spolu z toho:	<b>10 903 053,47</b>	<b>3 013 823,49</b>
Výnosy budúcich období- majetok mesta z transférov	8 878 492,08	805 837,39
Výnosy budúcich období- majetok mesta z darov	2 017 136,75	2 150 023,46
Výnosy budúcich období –majetok mesta z grantov	0,00	47 974,29
Výnosy budúcich období- za poistné	6 984,64	5 682,21
Výnosy budúcich období-iné	440,00	4 306,14

b) **informácia o prijatých kapitálových transferoch** zaúčtovaných na účte 384

Kapitálový transfer	Stav k 31.12.2016	Stav k 31.12.2015
Kapitálový transfer na Separáčnú halu	1 269 008,97	1 468 625,06
Kapitálový transfer na Traktor s návesom z Enviromentálneho fondu	88 812,65	0,00
Kapitálový transfer na kamerový systém	11 905,23	16 330,38

**Čl. V**  
**Informácie o výnosoch a nákladoch**

**1. Výnosy - popis a výška významných položiek výnosov**

Popis /číslo účtu a názov/	Suma k 31.12.2016	Suma k 31.12.2015
<b>a) tržby za vlastné výkony a tovar</b>	32 243,41	23 594,85
602 - Tržby z predaja služieb		
- školné		
- strava		
- kopírovacie služby	32 243,41	23 594,85
- vyhlasovanie rozhlasom		
-		
<b>b) zmena stavu vnútroorganizačných zásob</b>	0,00	0,00
<b>c) aktívacia</b>		
624 - Aktivácia DHM	0,00	0,00
<b>d) daňové a colné výnosy a výnosy z poplatkov</b>	6 872 482,65	6 403 580,91
632 - Daňové výnosy samosprávy		
- podielové dane		
- daň z nehnuteľností	5 865 129,86	5 323 474,56
- daň za psa		
-		
633 - Výnosy z poplatkov		
- správne poplatky	1 007 352,79	1 080 106,35
- KO a DSO		
-		
<b>e) finančné výnosy</b>	81 860,10	98 147,26
661 - Tržby z predaja CP		
- predaj akcií	0,00	0,00
662 - Úroky	1 250,57	1 487,94
665 - Výnosy z dlhodobého finančného majetku	80 363,73	95 096,57
668 - Ostatné finančné výnosy		
-	245,80	1 562,75
-		
<b>f) mimoriadne výnosy</b>	0,00	0,00
672 - Náhrady škôd	0,00	0,00
<b>g) výnosy z transferov a rozpočtových príjmov v obciach, VÚC a v RO a PO zriadených obcou alebo VÚC</b>	2 376 279,74	2 407 079,52
691 - Výnosy z bežných transferov z rozpočtu obce, VÚC		
- bežný transfer na školský klub		
- bežný transfer na školskú jedáleň		
-		

Mestský úrad Galanta, Mierové námestie 940/1, Galanta, IČO: 00305936  
 Poznámky individuálnej účtovnej závierky zostavenej k 31. decembru 2016

692 - Výnosy z kapitálových transferov z rozpočtu obce, VÚC - zúčtovanie kapitálového transferu zriaďovateľa		
693 - Výnosy samosprávy z bežných transferov zo ŠR - bežný transfer na -	212 748,13	230 958,94
694 - Výnosy samosprávy z kapitálových transferov zo ŠR - zúčtovanie kapitálového transferu zo ŠR	212 864,96	195 300,07
695 - Výnosy samosprávy z bežných transferov od EÚ -		92 204,11
696 - Výnosy samosprávy z kapitálových transferov od EÚ - zúčtovanie kapitálového transferu od EÚ	875 117,50	817 821,46
697 - Výnosy samosprávy z bežných transferov od ostatných subjektov mimo verejnej správy -	44 696,94	35 978,48
698 - Výnosy samosprávy z kapitálových transferov od ostatných subjektov mimo verejnej správy - zúčtovanie kapitálového transferu od ostatných subjektov mimo verejnej správy	124 432,13	139 843,56
699 - Výnosy samosprávy z odvodu rozpočtových príjmov - zinkasované príjmy RO	906 420,08	894 972,90
<b>h) ostatné výnosy</b>	149 353,03	254 644,60
641 - Zmluvné pokuty, penále a úroky z omeškania	87 472,67	122 262,64
644 - Zmluvné pokuty, penále a úroky z omeškania	4 200,04	0,00
645 - Ostatné pokuty, penále a úroky z omeškania	2 361,63	0,00
648 - Ostatné výnosy -	55 318,69	132 381,96
<b>i) zúčtovanie rezerv, opravných položiek, časového rozlíšenia</b>	59 668,87	94 561,64
653 - Zúčtovanie ostatných rezerv z prevádzkovej činnosti -	6 000,00	6 000,00
658 - Zúčtovanie ostatných opravných položiek z prevádzkovej činnosti -	53 668,87	88 561,64

## 2. Náklady - popis a výška významných položiek nákladov

Popis /číslo účtu a názov/	Suma k 31.12.2016	Suma k 31.12.2015
<b>a) spotrebované nákupy</b>	212 589,65	189 507,45
501 - Spotreba materiálu	89 385,42	82 787,90
502 - Spotreba energie		
- elektrická energia		
- voda	123 204,23	106 719,55
- plyn		
-		
<b>b) služby</b>	742 835,70	818 958,97
511 - Opravy a udržiavanie	226 575,99	330 679,03
- oprava xxx		
512 - Cestovné	7 525,72	4 543,57
513 - Náklady na reprezentáciu	28 308,43	29 023,45
-		
518 - Ostatné služby	480 425,56	454 712,92
-		
<b>c) osobné náklady</b>	1 356 630,57	1 274 631,58
521 - Mzdové náklady	912 362,29	861 137,29
524 - Záonné sociálne náklady	338 429,56	324 565,78
525 - Ostatné sociálne poistenie	12 268,40	10 056,28
527 - Záonné sociálne náklady	50 719,67	50 739,52
528 - Záonné sociálne náklady	42 850,65	28 132,71
<b>d) dane a poplatky</b>	3 615,16	4 338,76
532 - Daň z nehnuteľností		
538 - Ostatné dane a poplatky	3 615,16	4 338,76
-		
<b>e) odpisy, rezervy a opravné položky</b>	1 646 618,23	1 649 011,65
551 - Odpisy DNM a DHM		
- odpisy z vlastných zdrojov	1 588 381,73	1 535 423,35
- odpisy z cudzích zdrojov		
553 - Tvorba ostatných rezerv	6 000,00	6 000,00
-		
558 - Tvorba ostatných opravných položiek		
- k daňovým pohľadávkam	52 236,50	107 588,30
- k nedaňovým pohľadávkam		
<b>f) finančné náklady</b>	26 723,53	36 037,13
561 - Predané CP a podiely		

Mestský úrad Galanta, Mierové námestie 940/1, Galanta, IČO: 00305936  
 Poznámky individuálnej účtovnej zvierky zostavenej k 31. decembru 2016

562 - Úroky	3 783,37	5 255,68
568 - Ostatné finančné náklady	22 940,16	30 781,45
-		
<b>g) mimoriadne náklady</b>	0,00	0,00
572 - Škody	0,00	0,00
<b>h) náklady na transfery a náklady z odvodov príjmov</b>	5 458 712,87	5 350 101,70
584 - Náklady na transfery z rozpočtu obce, VÚC do RO, PO zriadených obcou alebo VÚC		
- bežný transfer	5 187 564,40	5 115 921,70
- zúčtovanie kapitálového transferu u zriaďovateľa		
585 - Náklady na transfery z rozpočtu obce, VÚC ostatným subjektom verejnej správy	0,00	0,00
- bežný transfer xxx		
586 - Náklady na transfery z rozpočtu obce, VÚC subjektov mimo verejnej správy	271 148,47	233 340,00
- bežný transfer xxx		
587 - Náklady na ostatné transfery	0,00	840,00
- bežný transfer xxx		
588 - Náklady z odvodu príjmov	0,00	0,00
- predpis odvodu príjmov RO		
589 - Náklady z budúceho odvodu príjmov	0,00	0,00
- predpis budúceho odvodu príjmov RO		
<b>i) ostatné náklady</b>	141 425,39	206 739,32
541 - ZC predaného DNM a DHM	5 134,84	80 675,66
544 - Zmluvné pokuty, penále a úroky z omeškania	544,45	
545 - Ostatné pokuty, penále a úroky z omeškania	5,97	11,00
546 - Odpis pohľadávky	111,67	10 071,18
-		
548 - Ostatné náklady na prevádzkovú činnosť	135 628,46	115 981,48
-		
549 - Manká a škody	0,00	0,00
-		
<b>j) dane z príjmov</b>	830,38	1 661,29
591 - Splatná daň z príjmov		

## Čl. VI

### Informácie o údajoch na podsúvahových účtoch

#### 1. Majetok a záväzky zabezpečené derivátmi

Majetok a záväzky Mestského úradu Galanta nie sú zabezpečené derivátmi.

#### 2. Ďalšie informácie

Významné položky	Hodnota	Účet
Prenajatý majetok	0,00	-
Majetok prijatý do úschovy	0,00	-
Odpísané pohľadávky	0,00	-
Prísne zúčtovateľné tlačivá	0,00	-
Materiál v skladoch civilnej ochrany	0,00	-
Prijaté depozitá a hypotéky	0,00	-
Iné-operatívna evidencia	187 984,74	750

Podsúvahový účet č. 750 je vytvorený pre sledovanie takého drobného majetku, ktoré boli pri zaradení považované za zásoby. Stav tohto majetku k 1.1.2016 bol 166 592,62 € a v priebehu roka sa to zvýšilo a ku dňu ukončenia účtovnej zvierky, t.j. k 31.12.2016 jeho stav vykazuje hodnotu 187 984,74 €.

## Čl. VII

### Informácie o iných aktívach a iných pasívach

#### 1. Iné aktíva a iné pasíva

a) **opis a hodnota iných aktív**, ktorými sa rozumie možný majetok, ktorý vznikol v dôsledku minulých udalostí a ktorého existencia alebo vlastníctvo závisí od toho, či nastane alebo nenastane jedna alebo viac neistých udalostí v budúcnosti, ktorých vznik nezávisí od účtovnej jednotky - tabuľka č.10.

Mesto Galanta nedisponuje žiadnymi aktívami vykázanými v tabuľke č. 10.

b) **opis a hodnota iných pasív**, vyplývajúcich zo súdnych rozhodnutí, z poskytnutých záruk, zo všeobecne záväzných právnych predpisov, z ručenia podľa jednotlivých druhov ručenia, takýmito inými pasívami sú:

- možná povinnosť**, ktorá vznikla ako dôsledok minulej udalosti a ktorej existencia závisí od toho, či nastane alebo nenastane jedna alebo viac neistých udalostí v budúcnosti, ktorých vznik nezávisí od účtovnej jednotky, alebo
- povinnosť**, ktorá vznikla ako dôsledok minulej udalosti, ale ktorá sa nevykazuje v súvahe, pretože nie je pravdepodobné, že na splnenie tejto povinnosti bude potrebný úbytok ekonomických úžitkov, alebo výška tejto povinnosti sa nedá spoľahlivo oceniť - tabuľka č.10.

Mesto Galanta nedisponuje žiadnymi pasívami vykázanými v tabuľke č. 10.

c) zoznam **nehnutelných kultúrnych pamiatok** v správe alebo vo vlastníctve účtovnej jednotky - tabuľka č.11

Mestský úrad Galanta eviduje nehnuteľné kultúrne pamiatky v hodnote 14.605,33 €

d) informácia, či sú **iné aktíva a iné pasíva vykázané** voči účtovnej jednotke súhrnného celku

Informácia	Vykázané voči ÚJ súhrnného celku Áno/Nie	Hodnota celkom
Iné aktíva	nie	
Iné pasíva	nie	

## 2. Ostatné finančné povinnosti - tabuľka č.10

Významné položky ostatných finančných povinností, ktoré sa nevykazujú v účtovných výkazoch.  
 Mesto Galanta za rok 2016 nevykazuje žiadne ďalšie finančné povinnosti.

## Čl. VIII

### Informácie o spriaznených osobách a o ekonomických vzťahoch účtovnej jednotky a spriaznených osôb

#### 1. Informácie o spriaznených osobách a o ekonomických vzťahoch účtovnej jednotky a spriaznených osôb

a)

Spriaznená osoba	Druh obchodu/ druh transakcie	Hodnotové vyjadrenie obchodu/transakcie alebo percentuálne vyjadrenie obchodu/transakcie k celkovému objemu obchodov/transakcií realizovaných ÚJ	Informácia o neukončených obchodoch/transakciách v hodnotovom vyjadrení obchodu/transakcie alebo percentuálnom vyjadrení obchodu/transakcie k celkovému objemu obchodov/transakcií realizovaných ÚJ	Informácia o cenách/hodnotách realizovaných obchodov/transakcií medzi účtovnou jednotkou a spriaznenými osobami
	Kúpa			
	Predaj			
Bysprav spol. s r.o.	Poskytnutie služby	62 517,80	0,00	62 517,80
	Obchodné zastúpenie			
	Licencie			
	Transfery			
	Know-how			
	Úver, pôžička			
	Výpomoc			
	Záruka			
	Iné obchody			
T C Galandia s.r.o.	Peňažný vklad do obchodnej spoločnosti	218 051,91	0,00	218 051,91
OS XXX	Navýšenie základného imania obchodnej spoločnosti			
OS XXX	Poskytnutie návratnej finančnej výpomoci			
OS XXX	Splatenie poskytnutej návratnej finančnej výpomoci			
Obec	Prijatý transfer na bežné výdavky			
Obec	Prijatý transfer na kapitálové výdavky			

V priebehu roka 2016 Bysprav spol. s.r.o. poskytoval služby pre Mestský úrad Galanta v hodnote 62 517,80 €.

Mestský úrad Galanta poskytol peňažný vklad TC Galandii s.r.o na základe uznesenia:

- č. 216/Z-2016 zo dňa 18.02.2016 vo výške 100 000 €
- č. 278/Z-2016 zo dňa 19.05.2016 vo výške 40 000 €
- č. 326/Z-2016 zo dňa 28.07.2016 vo výške 20 051,91 €
- č. 385/Z-2016 zo dňa 27.10.2016 vo výške 58 000,00 €

b) opis a hodnota podmienených záväzkov voči spriazneným osobám  
Mestský úrad Galanta nemá podmienené záväzky voči spriazneným osobám.

## Čl. IX

### Informácie o rozpočte a hodnotenie plnenia rozpočtu

**Informácie o rozpočte a hodnotenie plnenia rozpočtu - tabuľka č.12-14**

Textová časť k tabuľke č.12-14:

Rozpočet obce/rozpočtovej organizácie/príspevkovej organizácie bol schválený mestským zastupiteľstvom dňa 21.12.2015 uznesením č. 147/Z-2015

Zmeny rozpočtu:

- prvá zmena schválená dňa 28.1.2016 uznesením č. 185/Z-2016
- druhá zmena schválená dňa 18.2.2016 uznesením č. 216/ Z-2016
- tretia zmena schválená dňa 31.3.2016 uznesením č. 232/ Z-2016
- štvrtá zmena schválená dňa 19.5.2016 uznesením č. 278/ Z-2016
- piata zmena schválená dňa 22.6.2016 uznesením č. 311/ Z-2016
- šiesta zmena schválená dňa 28.7.2016 uznesením č. 326/ Z-2016
- siedma zmena schválená dňa 29.09.2016 uznesením č. 374/ Z-2016
- ôsma zmena schválená dňa 27.10.2016 uznesením č. 385/ Z-2016
- deviatá zmena schválená dňa 01.12.2016 uznesením č. 396/ Z-2016

**Výška dlhu** podľa § 17 ods. 7 zákona č.583/2004 Z.z. o rozpočtových pravidlách územnej samosprávy a o zmene a doplnení niektorých zákonov v z.n.p. za bežné účtovné obdobie a bezprostredne predchádzajúce účtovné obdobie - tabuľka č.15.

Mesto Galanta vykazuje ku dňu 31.12.2015 výšku dlhu 112.590,88 €.

## Čl. X

### Informácie o skutočnostiach, ktoré nastali po dni, ku ktorému sa zostavuje účtovná zavierka do dňa zostavenia účtovnej zavierky

Informácie o skutočnostiach, ktoré nastali po dni, ku ktorému sa zostavuje účtovná zavierka do dňa zostavenia účtovnej zavierky

- a) pokles alebo zvýšenie trhovej ceny finančného majetku ako dôsledku okolností, ktoré nastali po dni, ku ktorému sa zostavuje účtovná zavierka do dňa zostavenia účtovnej zavierky s uvedením dôvodu týchto zmien,
- b) dôvody pre zmenu výšky rezerv a opravných položiek,
- c) zmeny významných položiek dlhodobého finančného majetku,

- d) vydané dlhopisy a iné cenné papiere,
- e) zmena právnej formy účtovnej jednotky,
- f) mimoriadne udalosti, ak majú vplyv na hospodárenie účtovnej jednotky, napríklad živelné pohromy,
- g) iné mimoriadne skutočnosti

Popis skutočností:

Po 31. decembri 2016 Mesto Galanta zaznamenalo nasledovnú udalosť:

V roku 2015 bolo použitých 70 000 € na riešenie havarijného stavu na výmenu okien a dverí ZŠ SNP z vlastných zdrojov mesta, avšak dotácia z MV SR určená na tento účel nám bola zaslaná až 30.12.2016 na základe rozpočtového opatrenia č. 2016-26530/52153:1-40AA, preto boli tieto finančné prostriedky k 31.12.2016 zaúčtované do výnosov. V roku 2017 mesto Galanta požiadalo o zmenu účelu použitia týchto prostriedkov, ktoré po schválení MŠVVaŠ SR v súlade s rozpočtovým opatrením č. 2017-2894/6268:1-40AA budú v roku 2017 použité na opravu sociálnych zariadení a strechy ZŠ G. Dusíka v Galante.