



AUDIT - CONSULTING, s.r.o. Vranov n/T

Dodatok správy audítora

o overení súladu výročnej správy s účtovnou závierkou

Adresát správy: CHEMOSVIT FOLIE, a.s.
Štúrova 101
059 21 Svit
IČO: 31 719 724

Vranov nad Topľou, máj 2017

AUDIT - CONSULTING, s.r.o. Vranov n/T

IČO 31673287 • DIČ: 2020527740 • IČ DPH: SK2020527740

Duklianskych hrdinov 2473/7A • 093 01 Vranov n/T. • Tel.: 057/ 446 21 62, 446 21 72, 488 15 32 • Fax: 057/ 488 15 30

Bankové spojenie: VÚB Vranov n/T. • IBAN: SK84 0200 0000 0002 0644 3632 • E-mail: audit.consulting@stonline.sk

Obchodný register Prešov, oddiel: Sro, vložka č. 1121/P



AUDIT - CONSULTING, s.r.o. Vranov n/T

DODATOK SPRÁVY NEZÁVISLÉHO AUDÍTORA

Akcionárom, dozornej rade a predstavenstvu CHEMOSVIT FOLIE, a.s.

k výročnej správe

v zmysle § 27 odsek 6 zákona č. 423/2015 Z.z. o štatutárnom audite a o zmene a doplnení zákona č. 431/2002 Z. z. o účtovníctve v znení neskorších predpisov (ďalej len „zákon o štatutárnom audite“)

I. Overili sme účtovnú závierku spoločnosti CHEMOSVIT FOLIE, a.s. (ďalej aj „Spoločnosť“) k 31. decembru 2016, uvedenú v prílohe priloženej výročnej správy Spoločnosti, ku ktorej sme dňa 15.3.2017 vydali správu nezávislého audítora z auditu účtovnej závierky v nasledujúcom znení:

Správa z auditu účtovnej závierky

Názor

Uskutočnili sme audit účtovnej závierky spoločnosti CHEMOSVIT FOLIE, a. s., ktorá obsahuje súvahu k 31. decembru 2016, výkaz ziskov a strát za rok končiaci sa k uvedenému dátumu, a poznámky, ktoré obsahujú súhrn významných účtovných zásad a účtovných metód.

Podľa nášho názoru, priložená účtovná závierka poskytuje pravdivý a verný obraz finančnej situácie Spoločnosti k 31. decembru 2016 a výsledku jej hospodárenia za rok končiaci sa k uvedenému dátumu podľa zákona č. 431/2002 Z.z. o účtovníctve v znení neskorších predpisov (ďalej len „zákon o účtovníctve“).

Základ pre názor

Audit sme vykonali podľa medzinárodných audítorských štandardov (International Standards on Auditing, ISA). Naša zodpovednosť podľa týchto štandardov je uvedená v odseku Zodpovednosť audítora za audit účtovnej závierky. Od Spoločnosti sme nezávislí podľa ustanovení zákona o štatutárnom audite týkajúcich sa etiky, vrátane Etického kódexu audítora, relevantných pre náš audit účtovnej závierky a splnili sme aj ostatné požiadavky týchto ustanovení týkajúcich sa etiky. Sme presvedčení, že audítorské dôkazy, ktoré sme získali, poskytujú dostatočný a vhodný základ pre náš názor.

Zodpovednosť štatutárneho orgánu za účtovnú závierku

Štatutárny orgán účtovnej jednotky CHEMOSVIT FOLIE, a.s. je zodpovedný za zostavenie tejto účtovnej závierky podľa zákona o účtovníctve a za tie interné kontroly, ktoré považuje za potrebné na zostavenie účtovnej závierky, ktorá neobsahuje významné nesprávnosti, či už v dôsledku podvodu alebo chyby.

Pri zostavovaní účtovnej závierky je štatutárny orgán zodpovedný za zhodnotenie schopnosti Spoločnosti nepretržite pokračovať vo svojej činnosti, za opísanie skutočností týkajúcich sa nepretržitého pokračovania v činnosti, ak je to potrebné, a za použitie predpokladu nepretržitého pokračovania v činnosti v účtovníctve, ibaže by mal v úmysle Spoločnosť zlikvidovať alebo ukončiť jej činnosť, alebo by nemal inú realistickú možnosť než tak urobiť.

Zodpovednosť audítora za audit účtovnej závierky

Našou zodpovednosťou je získať primerané uistenie, či účtovná závierka ako celok neobsahuje významné nesprávnosti, či už v dôsledku podvodu alebo chyby, a vydať správu audítora, vrátane názoru. Primerané uistenie je uistenie vysokého stupňa, ale nie je zárukou toho, že audit vykonaný podľa medzinárodných audítorských štandardov vždy odhalí významné nesprávnosti, ak také existujú. Nesprávnosti môžu vzniknúť v dôsledku podvodu alebo chyby a za významné sa považujú vtedy, ak by sa dalo odôvodnene očakávať, že jednotlivito alebo v súhrne by mohli ovplyvniť ekonomické rozhodnutia používateľov, uskutočnené na základe tejto účtovnej závierky.



AUDIT - CONSULTING, s.r.o. Vranov n/T

V rámci auditu uskutočneného podľa medzinárodných audítorských štandardov, počas celého auditu uplatňujeme odborný úsudok a zachovávame profesionálny skepticizmus. Okrem toho:

- Identifikujeme a posudzujeme riziká významnej nesprávnej účtovnej závierky, či už v dôsledku podvodu alebo chyby, navrhujeme a uskutočňujeme audítorské postupy reagujúce na tieto riziká a získavame audítorské dôkazy, ktoré sú dostatočné a vhodné na poskytnutie základu pre náš názor. Riziko neodhalenia významnej nesprávnej účtovnej závierky je vyššie ako toto riziko v dôsledku chyby, pretože podvod môže zahŕňať tajnú dohodu, falšovanie, úmyselné vynechanie, nepravdivé vyhlásenie alebo obídenie internej kontroly.
- Oboznamujeme sa s internými kontrolami relevantnými pre audit, aby sme mohli navrhnúť audítorské postupy vhodné za daných okolností, ale nie za účelom vyjadrenia názoru na efektívnosť interných kontrol Spoločnosti.
- Hodnotíme vhodnosť použitých účtovných zásad a účtovných metód a primeranosť účtovných odhadov a uvedenie s nimi súvisiacich informácií, uskutočnené štatutárnym orgánom.
- Robíme záver o tom, či štatutárny orgán vhodne v účtovníctve používa predpoklad nepretržitého pokračovania v činnosti a na základe získaných audítorských dôkazov záver o tom, či existuje významná neistota v súvislosti s udalosťami alebo okolnosťami, ktoré by mohli významne spochybniť schopnosť Spoločnosti nepretržite pokračovať v činnosti. Ak dospejeme k záveru, že významná neistota existuje, sme povinní upozorniť v našej správe audítora na súvisiace informácie uvedené v účtovnej závierke alebo, ak sú tieto informácie nedostatočné, modifikovať náš názor. Naše závery vychádzajú z audítorských dôkazov získaných do dátumu vydania našej správy audítora. Budúce udalosti alebo okolnosti však môžu spôsobiť, že Spoločnosť prestane pokračovať v nepretržitej činnosti.
- Hodnotíme celkovú prezentáciu, štruktúru a obsah účtovnej závierky vrátane informácií v nej uvedených, ako aj to, či účtovná závierka zachytáva uskutočnené transakcie a udalosti spôsobom, ktorý vedie k ich vernému zobrazeniu.

II. Správa k ďalším požiadavkám zákonov a iných právnych predpisov

Správa k informáciám, ktoré sa uvádzajú vo výročnej správe – dodatok správy nezávislého audítora

Štatutárny orgán je zodpovedný za informácie uvedené vo výročnej správe, zostavenej podľa požiadaviek zákona o účtovníctve. Naš vyššie uvedený názor na účtovnú závierku sa nevzťahuje na iné informácie vo výročnej správe.

V súvislosti s auditom účtovnej závierky je našou zodpovednosťou oboznámenie sa s informáciami uvedenými vo výročnej správe a posúdenie, či tieto informácie nie sú vo významnom nesúlade s auditovanou účtovnou závierkou alebo našimi poznatkami, ktoré sme získali počas auditu účtovnej závierky, alebo sa inak zdajú byť významne nesprávne.

Posúdili sme, či výročná správa Spoločnosti obsahuje informácie, ktorých uvedenie vyžaduje zákon o účtovníctve.

Na základe prác vykonaných počas auditu účtovnej závierky, podľa nášho názoru:

- informácie uvedené vo výročnej správe zostavenej za rok 2016 sú v súlade s účtovnou závierkou za daný rok,
- výročná správa obsahuje informácie podľa zákona o účtovníctve.

Okrem toho, na základe našich poznatkov o účtovnej jednotke a situácii v nej, ktoré sme získali počas auditu účtovnej závierky, sme povinní uviesť, či sme zistili významné nesprávne vo výročnej správe, ktorú sme sa obdržali pred dátumom vydania tejto správy audítora. V tejto súvislosti neexistujú zistenia, ktoré by sme mali uviesť.

Vranov n. T., 19.5.2017

AUDIT-CONSULTING, s.r.o.
Duklianskych hrdinov 2473/7A
Obchodný register, vložka č. 1121/P
Licencia SKAU č. 52
093 01 Vranov nad Topľou



Ing. Mgr. Peter Fejko
Zodpovedný audítor
Licencia UDVA č. 1122

CHEMOSVIT FOLIE, a.s.



VÝROČNÁ SPRÁVA

za rok 2016

Máj 2017

.....
Ing. Michal Lach
predseda predstavenstva

.....
Ing. Vladimír Balog
podpredseda predstavenstva

OBSAH VÝROČNEJ SPRÁVY

I. PROFIL SPOLOČNOSTI

1. Všeobecná charakteristika akciovej spoločnosti
2. Zloženie orgánov akciovej spoločnosti

II. SPRÁVA PREDSTAVENSTVA O PODNIKATELSKEJ ČINNOSTI A STAVE MAJETKU SPOLOČNOSTI

1. Úvod
2. Stav akciového kapitálu
3. Plnenie strategických cieľov spoločnosti
4. Plnenie hlavných cieľov spoločnosti za rok 2016
5. Stav majetku spoločnosti k 31.12.2016
6. Komentár k dosiahnutému hospodárskemu výsledku za rok 2016
7. Záver

III. NÁVRH NA ROZDELENIE ZISKU

IV. RIADNA ÚČTOVNÁ ZÁVIERKA ZA ROK 2016

1. Stanovisko audítora k riadnej účtovnej závierke za rok 2016
2. Stanovisko dozornej rady k riadnej účtovnej závierke za rok 2016 a stanovisko k návrhu na rozdelenie zisku

V. HLAVNÉ CIELE SPOLOČNOSTÍ PRE ROK 2017

VI. STRATEGICKÉ CIELE SPOLOČNOSTI NA ROKY 2015 - 2019

VII. KAPITÁLOVÁ ÚČASŤ CHEMOSVIT FOLIE, A.S. V INÝCH SPOLOČNOSTIACH k 31.12.2016

VIII. ÚČTOVNÉ VÝKAZY SPOLOČNOSTI

1. Súvaha
2. Výkaz ziskov a strát

IX. VÝVOJ ZÁKLADNÝCH FINANČNÝCH UKAZOVATEĽOV

X. STANOVISKO AUDÍTORA K OBSAHU VÝROČNEJ SPRÁVY

I. PROFIL SPOLOČNOSTI

1. VŠEOBECNÁ CHARAKTERISTIKA AKCIOVEJ SPOLOČNOSTI

Spoločnosť CHEMOSVIT FOLIE, a. s. bola založená 11. 09. 1995 a do obchodného registra bola zapísaná 03.01.1996 (Obchodný register Okresného súdu v Prešove, oddiel Sa, vložka číslo 10283/P) pod názvom Rekreatour, spol. s r. o. Činnosť bola zameraná na prevádzkovanie zariadení cestovného ruchu.

V priebehu ďalšieho obdobia od 25. 11. 1997 do 30. 4. 2004 spoločnosť pracovala pod názvom CHEMOSVIT REKREATOUR, spol. s r. o. Od 1. 5. 2004 došlo k transformácii právnej formy z s. r. o. na a. s. a spoločnosť používala obchodný názov REKREATOUR, a. s. Takýto stav trval do 6. 12. 2004.

Od 7. 12. 2004 sa spoločnosť premenovala (zmenila názov) na CHEMOSVIT FOLIE, a. s., majetkovo, finančne i predmetom činnosti bola pokračovateľom spoločnosti s prevádzkarňami prevažne cestovného ruchu. K prevádzkovaniu činnosti v oblasti spracovania fólií došlo od 1. 7. 2005.

Hlavnými činnosťami spoločnosti sú výroba a konvertिंग PE, PP a liatych fólií, výroba tašiek a vreciek. Konvertिंग fólií zahŕňa potlač technológiou hĺbkotlače a flexotlače, lamináciu fólií a metalizáciu fólií.

Priemerný prepočítaný stav zamestnancov spoločnosti v roku 2016 bol 949, z toho vedúcich 54, priemerný počet zamestnancov v r. 2015 bol 950, z toho 56 vedúcich zamestnancov.

2. ZLOŽENIE ORGÁNOV AKCIOVEJ SPOLOČNOSTI

PREDSTAVENSTVO

Michal EACH
predseda predstavenstva

Vladimír BALOG
podpredseda predstavenstva

Jaroslav Mervart
člen predstavenstva

DOZORNÁ RADA

Milan Baláž
predseda dozornej rady

Peter BERNÍK
člen DR

Marek HYBEN
člen DR

II. SPRÁVA PREDSTAVENSTVA O PODNIKATELSKEJ ČINNOSTI A STAVE MAJETKU SPOLOČNOSTI

1. ÚVOD

Predstavenstvo spoločnosti Vám predkladá Výročnú správu o stave majetku spoločnosti a hospodárskych výsledkov spoločnosti dosiahnutých v roku 2016.

Rok 2016 bol pre Chemosvit Folie a.s. úspešným rokom. Firma dosiahla zisk po zdanení vo výške 1 596 tis. EUR. Aj tento rok bol pokračovaním trendu charakterizovaného rastom výroby v technických jednotkách a následné pretaveného do medzročného rastu výroby o 1 mil. EUR. Rok 2016 bol taktiež ovplyvnený rastom osobných nákladov a tlakom našich nosných zákazníkov na znižovanie obchodných marží.

Spoločnosť investovala v roku 2016 cca 6,8 mil. EUR do dlhodobého majetku. Nosnou investíciou bol potlačový ofsetový stroj od firmy COMEXI a inštalácia kaširovacieho stroja od tej istej firmy.

Z hľadiska plnenia požiadaviek ochrany životného prostredia pred negatívnymi vplyvmi výrobných činností si spoločnosť priebežne plnila všetky záväzky vyplývajúce z národnej legislatívy a smerníc EÚ.

Pre rok 2017 navrhuje predstavenstvo ciele, ktorých splnenie kladie na spoločnosť nové výzvy v oblasti realizácie opatrení cielených na ďalšie znižovanie nákladov a zvyšovanie výkonov a produktivity práce. Rok 2017 bude pre spoločnosť významný aj v obchodnej oblasti vzhľadom na skutočnosť, že dôjde k začatiu komerčnej prevádzky novej potlačovej technológie – OFSET.

Predstavenstvo aj prostredníctvom tejto výročnej správy ďakuje akcionárom, zamestnancom, ale tiež obchodným partnerom za činnosť a podporu našej spoločnosti v roku 2016.

Predstavenstvo odporúča valnému zhromaždeniu výročnú správu za rok 2016 schváliť.

2. STAV AKCIOVÉHO KAPITÁLU

Hodnota základného imania spoločnosti k 31.12.2016 je 22 000 tis. EUR a hodnota vlastného imania je 27 135 tis. EUR. Vlastné imanie spoločnosti k 31.12.2016 sa zvýšilo oproti minulému roku o 1 930 tis. EUR.

Akcie spoločnosti CHEMOSVIT FOLIE, a.s. nie sú verejne obchodovateľné. Prevod akcií na základe platných stanov spoločnosti je možný iba so súhlasom predstavenstva a dozornej rady spoločnosti. Spoločnosť v sledovanom období nenadobudla vlastné akcie a má v zahraničí dcérsku spoločnosť – spoločnosť Chemosvit Bohemia.

K 31.12.2016 je 100 % akcionárom a.s. CHEMOSVIT.

3. PLNENIE STRATEGICKÝCH CIEĽOV SPOLOČNOSTI

A. Zhodnocovať majetok spoločnosti a vytvárať podmienky pre rast vlastného imania ročne minimálne o 0,8 mil. EUR. V roku 2019 dosiahnuť vlastné imanie spoločnosti minimálne na úrovni 28,9 miliónov EUR.

Spoločnosť v roku 2016 zvýšila hodnotu vlastného imania o 1 930 tis. EUR. K 31.12.2016 dosahuje hodnota vlastného imania 27 134 949 EUR.

Cieľ sa priebežne plní.

B. Do roku 2019 znížiť zadlženosť CHF minimálne pod úroveň 55 %.

Koeficient zadlženosti dosiahol hodnotu 60,8%. Závazky narástli medziročne o 3 224 320 EUR. Celkový stav záväzkov k 31.12.2016 je 42 894 114 EUR.

Cieľ sa priebežne plní.

C. V CHF znižovať úročené cudzie zdroje ročne minimálne o 1,5 miliónov EUR. Oproti stavu úročených cudzích zdrojov k 31. 12. 2014 znížiť úročené cudzie zdroje k 31. 12. 2019 minimálne o 7,5 miliónov EUR.

Spoločnosť zvýšila úročené cudzie zdroje o cca 2,8 mil. EUR oproti minulému roku. Hlavným dôvodom nárastu úročených CZ bol medziročný nárast stavu pohľadávok o 2,9 mil. EUR. K 31.12.2016 dosahuje hodnota bankových úverov 26 205 854 EUR a celkové úročené cudzie zdroje sú 34 186 899 EUR. Spoločnosť do celkových úročených cudzích zdrojov zahrňuje bankové úvery, pôžičky a predaj pohľadávok.

Cieľ sa priebežne plní.

D. Vytvárať podmienky pre rast miezd zamestnancov skupiny minimálne o 1,5 % ročne

Osobné náklady spoločnosti dosiahli hodnotu 16 869 tis. EUR, čo predstavuje medziročný nárast o 6,13%. Firma zabezpečila školenia zamestnancov v oblasti ochrany a bezpečnosti zdravia a realizovala množstvo aktivít orientovaných na profesionálny rast zamestnancov.

Cieľ sa priebežne plní.

E. Udržať podiel osobných nákladov k pridanej hodnote na úrovni roku 2014.

Chemosvit Folie, a.s. v roku 2016 udržal počet zamestnancov na úrovni roku 2015 – 950 zamestnancov. Pridaná hodnota v roku 2016 medziročne stagnovala aj keď sme dosiahli vyššiu výrobu v technických jednotkách a aj v EUR vyjadrení. Naopak osobne náklady medziročne stúpili o 943 tis. EUR. Podiel ON ku PH vzrástol v roku 2016 na 60,7%. Spoločnosť v roku 2016 masívne investovala do nových kapacít – ofsetový stroj a kašírovací stroj s cieľom zvýšiť svoju výrobu a následné pridanú hodnotu rýchlejšie ako budú rásť osobne náklady. CHF si v roku 2016 vytvorili predpoklady na zlepšenie tohto ukazovateľa.

Cieľ sa priebežne neplní.

F. Udržať energetickú náročnosť CHF na úrovni roka 2014.

Spotreba energií za rok 2016 dosiahla hodnotu 3 979 459 EUR, čo predstavuje medziročný pokles o 123 tis. EUR. Hodnota ukazovateľa – spotreba energií k upravenej pridanej hodnote bola v roku 2016 na úrovni 14,32%.

Cieľ sa priebežne plní.

4. PLNENIE HLAVNÝCH CIEĽOV SPOLOČNOSTI

1. V roku 2016 dosiahnuť zisk pred zdanením vrátane odpisov minimálne 6,3 mil. EUR (± saldo rezerv a opravných položiek).

Spoločnosť daný cieľ splnila na 75%. Hodnota ukazovateľa bola **6,127 mil. EUR**. Hlavnou príčinou nesplnenia cieľa na 100 % bol nárast fixných nákladov, konkrétne medziročný nárast osobných nákladov o 943 tis. EUR, ktoré spoločnosť nedokázala v plnej výške preniesť do nárastu pridanej hodnoty.

Cieľ je splnený na 75%.

2. V roku 2016 dosiahnuť pridanú hodnotu minimálne 22,3 mil. €.

Spoločnosť dosiahla hodnotu ukazovateľa – Pridaná hodnota 23,1 mil. EUR. V porovnaní s rokom 2015 hodnota tohto finančného indikátora vzrástla o 102 tis. EUR.

Cieľ je splnený na 100 %.

3. V roku 2016 udržať podiel osobných nákladov k upravenej pridanej hodnote na úrovni 59,5%.

Spoločnosť daný cieľ splnila iba na úrovni 25%. Hlavnou príčinou neplnenia bol medziročný nárast osobných nákladov o 943 tis. EUR a stagnácia upravenej pridanej hodnoty na úrovni roka 2015. Rok 2016 bol síce pre spoločnosť z pohľadu nárastu výroby v technických jednotkách pozitívny – zaznamenali sme rast výroby na jednotlivých výrobných uzloch od 5 do 10% v m2, ale nedokázali sme tento nárast kvôli situácii na trhu / tlak na znižovanie marží / pretaviť aj do nárastu pridanej hodnoty.

Cieľ je splnený na 25%.

4. V roku 2016 udržať energetickú náročnosť maximálne na úrovni 15%. (spotreba energií k upravenej pridanej hodnote)

Spoločnosť daný cieľ splnila na 100 %. Hodnota ukazovateľa bola v roku 2016 14,32 %, čo je zlepšenie oproti roku 2015 o 0,41%.

Cieľ je splnený na 100%

5. K 31.12.2016 udržať úročené cudzie zdroje (úvery, leasingy, pôžičky a predaj pohľadávok) na úrovni roku 2015.

Spoločnosť daný cieľ nespĺnila. Úročené cudzie zdroje narástli medziročne o 2,8 mil. EUR. Hlavným faktorom je nárast pohľadávok o 2,95 mil. EUR v porovnaní s rokom 2015, čo súvisí predovšetkým s nárastom výroby a následne tržieb z predaja výrobkov.

Cieľ je splnený na 0%.

Celkové plnenie hlavných cieľov spoločnosti pre rok 2016 je na úrovni 60 %.

5. STAV MAJETKU SPOLOČNOSTI K 31.12. 2015

ÚČTOVNÁ HODNOTA MAJETKU

K 31.12.2016 účtovná hodnota majetku spoločnosti CHEMOSVIT FOLIE, a.s. je 70 533 tis. EUR. V porovnaní s rokom 2015 sa hodnota majetku zvýšila o 5 266 tis. EUR. Štruktúra zmeny aktív spoločnosti je nasledovná: 2 436 tis. EUR je nárast neobežného majetku a 2 824 tis. EUR predstavuje kladná zmena obežného majetku, pričom pohľadávky narástli o 2 955 tis. EUR.

Hodnota obežného majetku k 31.12.2016 bola 38 693 tis. EUR pričom zásoby tvoria 48% a pohľadávky 52%.

Spoločnosť v roku 2016 investovala do neobežného majetku 6,8 mil. EUR. Nosnou investíciou bol Ofsetový stroj COMEXI a kaširovací stroj od COMEXI.

ZDROJE KRYTIA MAJETKU

Podiel vlastného imania na celkových aktívach predstavuje 38,47 % čo je pokles oproti roku 2015 o 0,15%.

Hodnota celkových záväzkov k 31.12.2016 bola 42 894 tis. EUR, pričom bankové úvery z toho predstavujú 26 206 tis. EUR. Hodnota bankových úverov na ročnej báze vzrástla o 1 779 tis. EUR. Celková zadlženosť majetku spoločnosti je 60,81%.

K 31.12.2016 spoločnosť má krátkodobú finančnú výpomoc od spoločnosti Terichem Tervakovski vo výške 3 mil. EUR.

Podrobný vývoj majetku a jeho krytia je uvedený v súvahe spoločnosti, ktorá je súčasťou výročnej správy.

6. Komentár k dosiahnutému hospodárskemu VÝSLEDKU za rok 2016

V roku 2016 vykázala spoločnosť zisk po zdanení **1 595 696 EUR**, z toho:

- výsledok hospodárenia z hospodárskej činnosti	1 904 185 EUR
- výsledok hospodárenia z finančnej činnosti	7 218 EUR
- daň z príjmu z bežnej činnosti	315 707 EUR

Na hospodársky výsledok v roku 2016 v porovnaní s minulým rokom pôsobili nasledujúce vplyvy:

- *Nárast výroby v peňažných jednotkách o cca 1 mil. EUR, čo predstavuje nárast o 7%*
- *Stagnácia upravenej pridanej hodnoty na úrovni roku 2015 / PH pred nájmom /*
- *Nárast osobných nákladov oproti minulého roku o 980 tis. EUR*
- *Pokles odpisov oproti minulému roku o 593 tis. EUR*
- *Záporná zmena salda rezerv a opravných položiek o 301 tis. EUR*

Súčasťou tejto výročnej správy je kompletná účtovná závierka za rok 2016 vrátane poznámok a príloh v zmysle platnej právnej legislatívy. Na základe platnej legislatívy budú všetky informácie zverejnené v Obchodnom registri.

7. Záver

Spoločnosť v roku 2016 mala celkové plnenie hlavných cieľov na **60%**. Rok bol charakterizovaný nárastom výroby na nosných výrobných strediskách či už v oblasti konvertingu, alebo výroby fólie. Rast v m² bol v intervale od 5 do 10 %. CHF zaznamenal nárast výroby v EUR vyjadrení medziročne o 7%. Na druhej strane treba zdôrazniť pretrvávajúci tlak na výšku marží čoho dôsledkom bola aj pri vyššej výrobe stagnácia pridanej hodnoty.

Spoločnosť si udržala všetkých významných nadnárodných a lokálnych zákazníkov. Na rok 2017 sú dané spoločnosti náročné ciele, ale firma má predpoklady ich splniť. Hlavnými faktormi úspechu bude spustenie novej potlačovej ofsetovej technológie a udržanie kvality marží s nosnými zákazníkmi na úrovni roku 2016.

Po skončení účtovného obdobia, za ktoré sa vyhotovuje výročná správa, nenastali žiadne skutočnosti, ktoré by mali vplyv na finančnú a majetkovú situáciu spoločnosti

III. NÁVRH NA ROZDELENIE ZISKU

Za rok 2016 dosiahla akciová spoločnosť CHEMOSVIT FOLIE a.s. zisk po zdanení vo výške **1 595 696,46 EUR**.

Predstavenstvo spoločnosti predkladá valnému zhromaždeniu na základe stanov spoločnosti a platnej legislatívy tento návrh na rozdelenie zisku:

2016	
Zisk na rozdelenie celkom	1 595 696,46 - EUR
Tvorba rezervného fondu	160 000,00 - EUR
Nerozdelený zisk	1 435 696.46 - EUR

Nerozdelený zisk z roku 2016 navrhuje predstavenstvo preúčtovať na účet nerozdeleného zisku minulých rokov.

IV. RIADNA ÚČTOVNÁ ZÁVIERKA

1. STANOVISKO AUDÍTORA K RIADNEJ ÚČTOVNEJ ZÁVIERKE AKCIOVEJ SPOLOČNOSTI ZA ROK 2016



AUDIT - CONSULTING, s.r.o. Vranov n/T

SPRÁVA NEZÁVISLÉHO AUDÍTORA

Akcionárom, dozornej rade a predstavenstvu spoločnosti CHEMOSVIT FOLIE, a.s.

Správa z auditu účtovnej závierky

Názor

Uskutočnili sme audit účtovnej závierky spoločnosti CHEMOSVIT FOLIE, a.s. (ďalej len „Spoločnosť“), ktorá obsahuje súvahu k 31. decembru 2016, výkaz ziskov a strát za rok končiaci sa k uvedenému dátumu, a poznámky, ktoré obsahujú súhrn významných účtovných zásad a účtovných metód.

Podľa nášho názoru, priložená účtovná závierka poskytuje pravdivý a verný obraz finančnej situácie Spoločnosti k 31. decembru 2016 a výsledku jej hospodárenia za rok končiaci sa k uvedenému dátumu podľa zákona č. 431/2002 Z. z. o účtovníctve v znení neskorších predpisov (ďalej len „zákon o účtovníctve“).

Základ pre názor

Audit sme vykonali podľa medzinárodných auditorských štandardov (International Standards on Auditing, ISA). Naša zodpovednosť podľa týchto štandardov je uvedená v odseku Zodpovednosť audítora za audit účtovnej závierky. Od Spoločnosti sme nezávislí podľa ustanovení zákona č. 423/2015 o štatutárnom audite a o zmene a doplnení zákona č. 431/2002 Z. z. o účtovníctve v znení neskorších predpisov (ďalej len „zákon o štatutárnom audite“) týkajúcich sa etiky, vrátane Etického kódexu audítora, relevantných pre náš audit účtovnej závierky a splnili sme aj ostatné požiadavky týchto ustanovení týkajúcich sa etiky. Sme presvedčení, že auditorské dôkazy, ktoré sme získali, poskytujú dostatočný a vhodný základ pre náš názor.

Zodpovednosť štatutárneho orgánu za účtovnú závierku

Štatutárny orgán účtovnej jednotky CHEMOSVIT FOLIE, a. s., je zodpovedný za zostavenie tejto účtovnej závierky podľa zákona o účtovníctve a za tie interné kontroly, ktoré považuje za potrebné na zostavenie účtovnej závierky, ktorá neobsahuje významné nesprávnosti, či už v dôsledku podvodu alebo chyby.

Pri zostavovaní účtovnej závierky je štatutárny orgán zodpovedný za zhodnotenie schopnosti Spoločnosti nepretržite pokračovať vo svojej činnosti, za opísanie skutočností týkajúcich sa nepretržitého pokračovania v činnosti, ak je to potrebné, a za použitie predpokladu nepretržitého pokračovania v činnosti v účtovníctve, ibaže by mal v úmysle Spoločnosť zlikvidovať alebo ukončiť jej činnosť, alebo by nemal inú realistickú možnosť než tak urobiť.

Zodpovednosť audítora za audit účtovnej závierky

Našou zodpovednosťou je získať primerané uistenie, či účtovná závierka ako celok neobsahuje významné nesprávnosti, či už v dôsledku podvodu alebo chyby, a vydať správu audítora, vrátane názoru. Primerané uistenie je uistenie vysokého stupňa, ale nie je zárukou toho, že audit vykonaný podľa medzinárodných auditorských štandardov vždy odhalí významné nesprávnosti, ak také existujú. Nesprávnosti môžu vzniknúť v dôsledku podvodu alebo chyby a za významné sa považujú vtedy, ak by sa dalo odôvodnene očakávať, že jednotlivito alebo v súhrne by mohli ovplyvniť ekonomické rozhodnutia používateľov, uskutočnené na základe tejto účtovnej závierky.

V rámci auditu uskutočneného podľa medzinárodných auditorských štandardov, počas celého auditu uplatňujeme odborný úsudok a zachovávame profesionálny skepticizmus. Okrem toho:

- Identifikujeme a posudzujeme riziká významnej nesprávnosti účtovnej závierky, či už v dôsledku podvodu alebo chyby, navrhujeme a uskutočňujeme auditorské postupy reagujúce na tieto riziká a získavame auditorské dôkazy, ktoré sú dostatočné a vhodné na poskytnutie základu pre náš názor. Riziko neodhalenia významnej nesprávnosti v dôsledku podvodu je vyššie ako toto riziko v dôsledku chyby, pretože podvod môže zahŕňať tajnú dohodu, falšovanie, úmyselné vynechanie, nepravdivé vyhlásenie alebo obídenie internej kontroly.



AUDIT - CONSULTING, s.r.o. Vranov n/T

- Oboznamujeme sa s internými kontrolami relevantnými pre audit, aby sme mohli navrhnúť auditorské postupy vhodné za daných okolností, ale nie za účelom vyjadrenia názoru na efektívnosť interných kontrol Spoločnosti.
- Hodnotíme vhodnosť použitých účtovných zásad a účtovných metód a primeranosť účtovných odhadov a uvedenie s nimi súvisiacich informácií, uskutočnené štatutárnym orgánom.
- Robíme záver o tom, či štatutárny orgán vhodne v účtovníctve používa predpoklad nepretržitého pokračovania v činnosti a na základe získaných auditorských dôkazov záver o tom, či existuje významná neistota v súvislosti s udalosťami alebo okolnosťami, ktoré by mohli významne spochybniť schopnosť Spoločnosti nepretržite pokračovať v činnosti. Ak dospejeme k záveru, že významná neistota existuje, sme povinní upozorniť v našej správe audítora na súvisiace informácie uvedené v účtovnej závierke alebo, ak sú tieto informácie nedostatočné, modifikovať náš názor. Naše závery vychádzajú z auditorských dôkazov získaných do dátumu vydania našej správy audítora. Budúce udalosti alebo okolnosti však môžu spôsobiť, že Spoločnosť prestane pokračovať v nepretržitej činnosti.
- Hodnotíme celkovú prezentáciu, štruktúru a obsah účtovnej závierky vrátane informácií v nej uvedených, ako aj to, či účtovná závierka zachytáva uskutočnené transakcie a udalosti spôsobom, ktorý vedie k ich vernému zobrazeniu.

Správa k ďalším požiadavkám zákonov a iných právnych predpisov

Štatutárny orgán je zodpovedný za informácie uvedené vo výročnej správe, zostavenej podľa požiadaviek zákona o účtovníctve. Naš vyššie uvedený názor na účtovnú závierku sa nevzťahuje na iné informácie vo výročnej správe.

V súvislosti s auditom účtovnej závierky je našou zodpovednosťou oboznámenie sa s informáciami uvedenými vo výročnej správe a posúdenie, či tieto informácie nie sú vo významnom nesúlade s auditovanou účtovnou závierkou alebo našimi poznatkami, ktoré sme získali počas auditu účtovnej závierky, alebo sa inak zdajú byť významne nesprávne.

Výročnú správu sme ku dňu vydania správy audítora z auditu účtovnej závierky nemali k dispozícii.

Keď získame výročnú správu, posúdime, či výročná správa Spoločnosti obsahuje informácie, ktorých uvedenie vyžaduje zákon o účtovníctve, a na základe prác vykonaných počas auditu účtovnej závierky, vyjadríme názor, či:

- informácie uvedené vo výročnej správe zostavenej za rok 2016 sú v súlade s účtovnou závierkou za daný rok,
- výročná správa obsahuje informácie podľa zákona o účtovníctve.

Okrem toho uvedieme, či sme zistili významné nesprávnosti vo výročnej správe na základe našich poznatkov o účtovnej jednotke a situácii v nej, ktoré sme získali počas auditu účtovnej závierky.

Vo Vranove n. T., 15.03.2017

AUDIT-CONSULTING, s.r.o.
Duklianskych hrdinov 2473/7A
Obchodný register, vložka č. 1121/P
Licencia SKAU č. 52
093 01 Vranov nad Topľou



Ing. Mgr. Peter Fejko
Zodpovedný audítor
Licencia UDVA č. 1122

2. STANOVISKO DOZORNEJ RADY CHEMOSVIT FOLIE, a.s.

a) K riadnej účtovnej závierke spoločnosti za rok 2016

Dozorná rada konštatuje, že audit účtovnej závierky CHEMOSVIT FOLIE, ktorý uskutočnila firma AUDIT CONSULTING, s.r.o. so sídlom vo Vranove nad Topľou s licenciou Slovenskej komory audítora č.52. sa uskutočnil v zmysle ustanovenia § 39 odst. 1 Obchodného zákonníka a v súlade s Medzinárodnými audítorskými štandardmi ISA. V súlade s ustanoveniami § 198 Obchodného zákonníka a Stanovami spoločnosti, Dozorná rada na svojom rokovaní dňa **18.5.2017** preskúmala účtovnú závierku za rok 2016. Na základe výsledkov priebežného auditu a záverečného auditu vykonaného audítorskou firmou, previerky riadnej účtovnej závierky a výsledkov vlastnej kontrolnej činnosti, odporúča Valnému zhromaždeniu CHEMOSVIT FOLIE, a.s. v súlade so stanovami spoločnosti a Obchodným zákonníkom

schváliť

riadnu účtovnú závierku spoločnosti CHEMOSVIT FOLIE, a.s. za rok 2016.

b) K návrhu na rozdelenie zisku za rok 2016

Dozorná rada CHEMOSVIT FOLIE, a.s. na svojom rokovaní dňa 18.5.2017 prerokovala v zmysle Stanov spoločnosti a Obchodného zákonníka návrh Predstavenstva CHEMOSVIT FOLIE, a.s. na rozdelenie zisku 1 595 696,46 EUR, dosiahnutom v roku 2016.

Dozorná rada akciovej spoločnosti CHEMOSVIT FOLIE, a.s. po preskúmaní predloženého návrhu na rozdelenie zisku za rok 2016 odporúča v súlade so Stanovami spoločnosti a Obchodným zákonníkom valnému zhromaždeniu

schváliť

predložený návrh na rozdelenie zisku za rok 2016:

Zisk na rozdelenie celkom	1 595 696,46 - EUR
Tvorba rezervného fondu	160 000,00 - EUR
Nerozdelený zisk	1 435 696.46 - EUR

Nerozdelený zisk z roku 2016 navrhuje predstavenstvo preúčtovať na účet nerozdeleného zisku minulých rokov.

Vo Svite, dňa 18.5.2017

Dozorná rada CHEMOSVIT FOLIE, a.s.

V. HLAVNÉ CIELE SPOLOČNOSTI CHEMOSVIT FOLIE NA ROK 2017

Predstavenstvo navrhuje Valnému zhromaždeniu schváliť nasledovné ciele:

- 1. V roku 2017 dosiahnuť zisk pred zdanením vrátane odpisov minimálne 6,3 mil. €. (± saldo rezerv a OP)**
- 2. V roku 2017 dosiahnuť pridanú hodnotu minimálne 23,5 mil. €.**
- 3. V roku 2017 dosiahnuť podiel osobných nákladov k upravenej pridanej hodnote maximálne 60,5 %.**
- 4. V roku 2017 dosiahnuť energetickú náročnosť maximálne na úrovni 14 %. (spotreba energií k upravenej pridanej hodnote)**
- 5. K 31.12.2017 znížiť úročené cudzie zdroje (úvery, leasingy, pôžičky a predaj pohľadávok) minimálne o 3 mil. EUR.**

VI. STRATEGICKÉ CIELE SPOLOČNOSTI NA ROKY 2015 - 2019

1. Zhodnocovať majetok spoločnosti a vytvárať podmienky pre rast vlastného imania. V roku 2019 dosiahnuť vlastné imanie spoločnosti minimálne na úrovni 28,9 miliónov EUR.
2. Do roku 2019 znížiť zadlženosť CHF minimálne pod úroveň 55 %.
3. V CHF znižovať úročené cudzie zdroje. Oproti stavu úročených cudzích zdrojov k 31. 12. 2014 znížiť úročené cudzie zdroje k 31. 12. 2019 minimálne o 7,5 miliónov EUR.
4. Vytvárať podmienky pre rast miezd zamestnancov skupiny minimálne o 1,5 % ročne.
5. Udržať podiel osobných nákladov k pridanej hodnote na úrovni roku 2014.
6. Udržať energetickú náročnosť CHF na úrovni roka 2014.

VII. KAPITÁLOVÁ ÚČASŤ CHEMOSVIT FOLIE, a.s. V INÝCH SPOLOČNOSTIACH K 31.12.2016

Obchodné meno a sídlo spoločnosti, v ktorej má ÚJ umiestnený DFM	Bežné účtovné obdobie (2016)				
	Podiel ÚJ na ZI v %	Podiel ÚJ na hlasovacích právach v %	Hodnota vlastného imania ÚJ, v ktorej má ÚJ umiestnený DFM	Výsledok hospodárenia ÚJ, v ktorej má ÚJ umiestnený DFM	Účtovná hodnota DFM
a	b	c	d	e	f
Dcérske účtovné jednotky					
CHEMOSVIT BOHEMIA	66,00%	66,00%	59 009	1 073	38 946
RECYKLOGROUP a.s.	20,00%	20,00%	-247 093	-212 963	0
Dlhodobý finančný majetok spolu	x	x	x	x	38 946

VIII. ÚČTOVNÉ VÝKAZY CHEMOSVIT FOLIE, a.s.

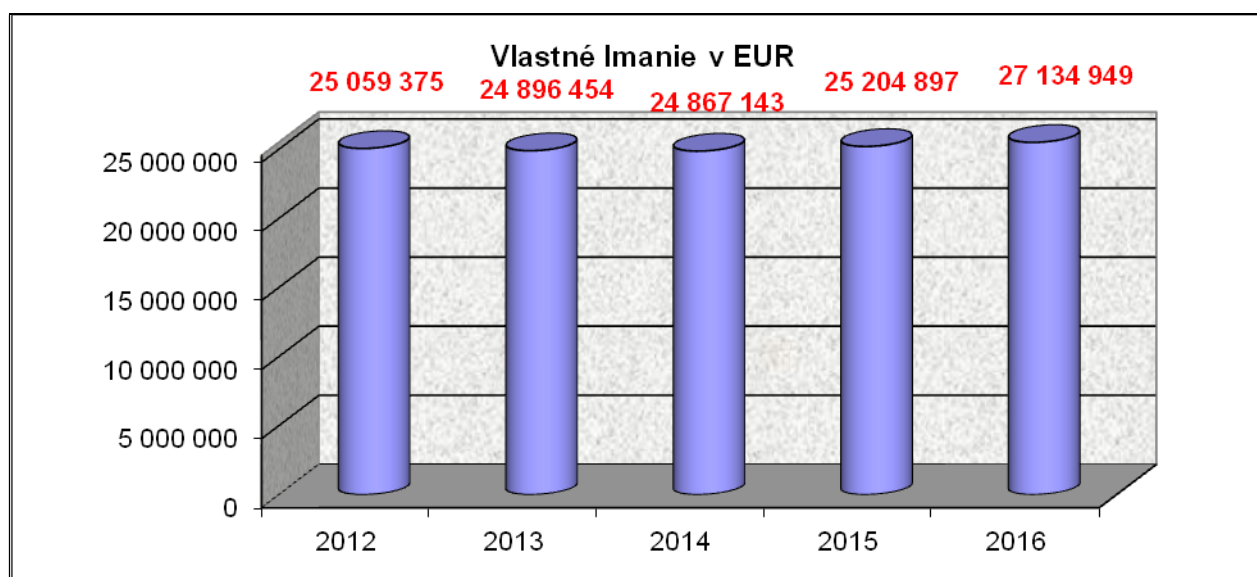
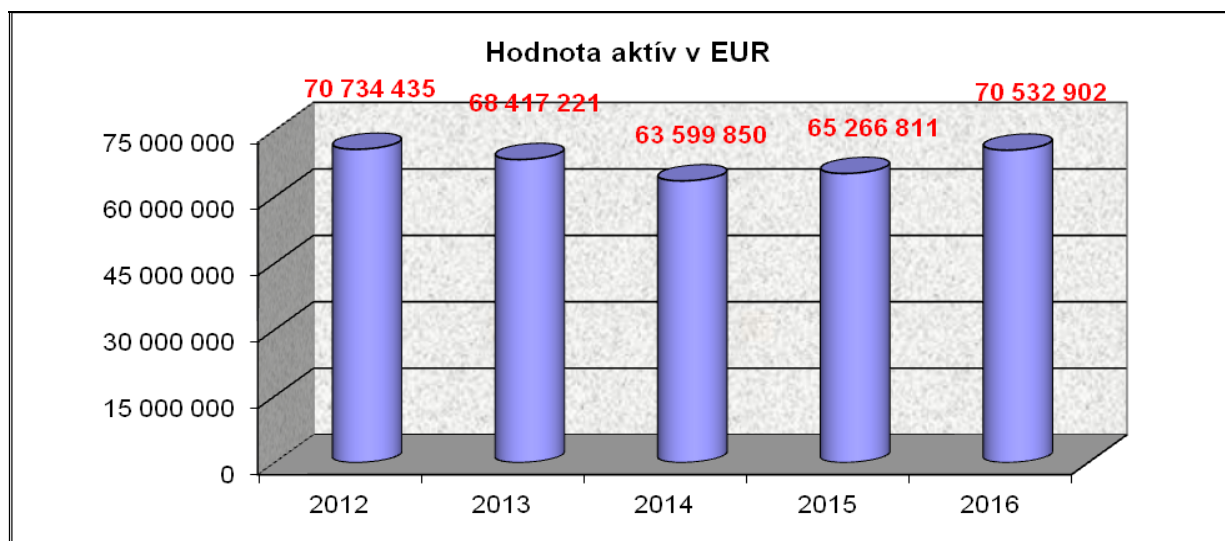
1. SÚVAHA

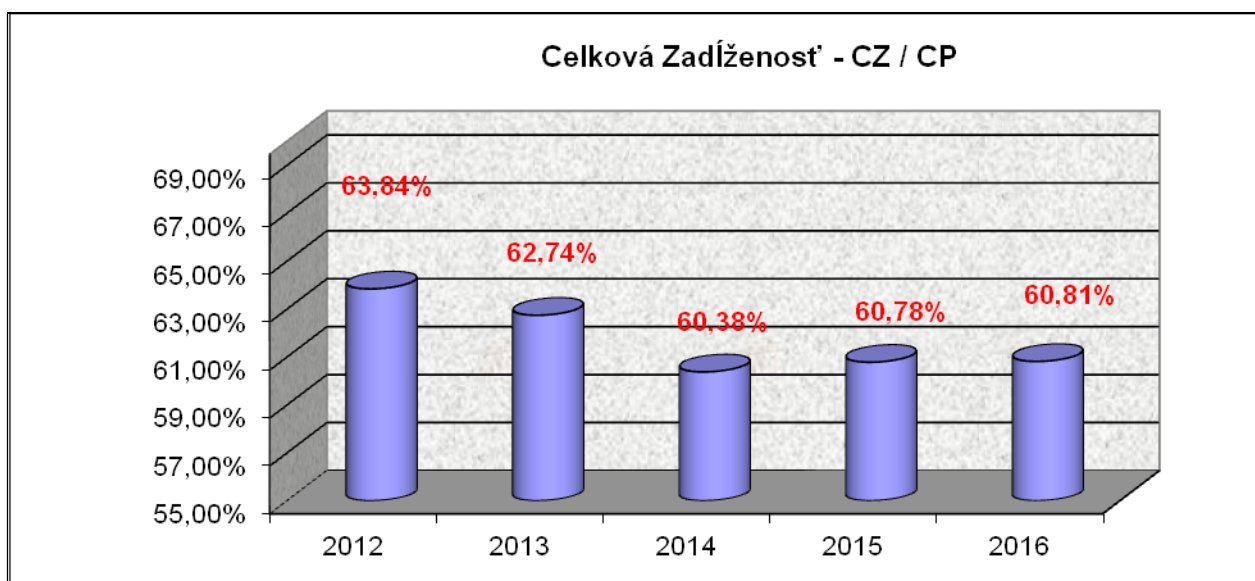
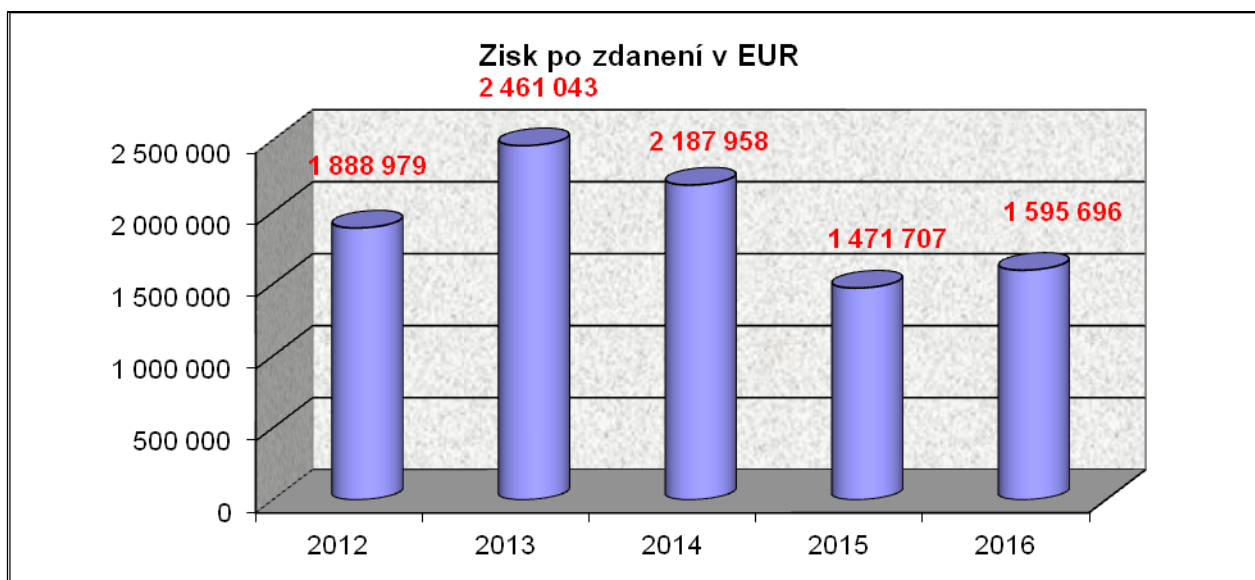
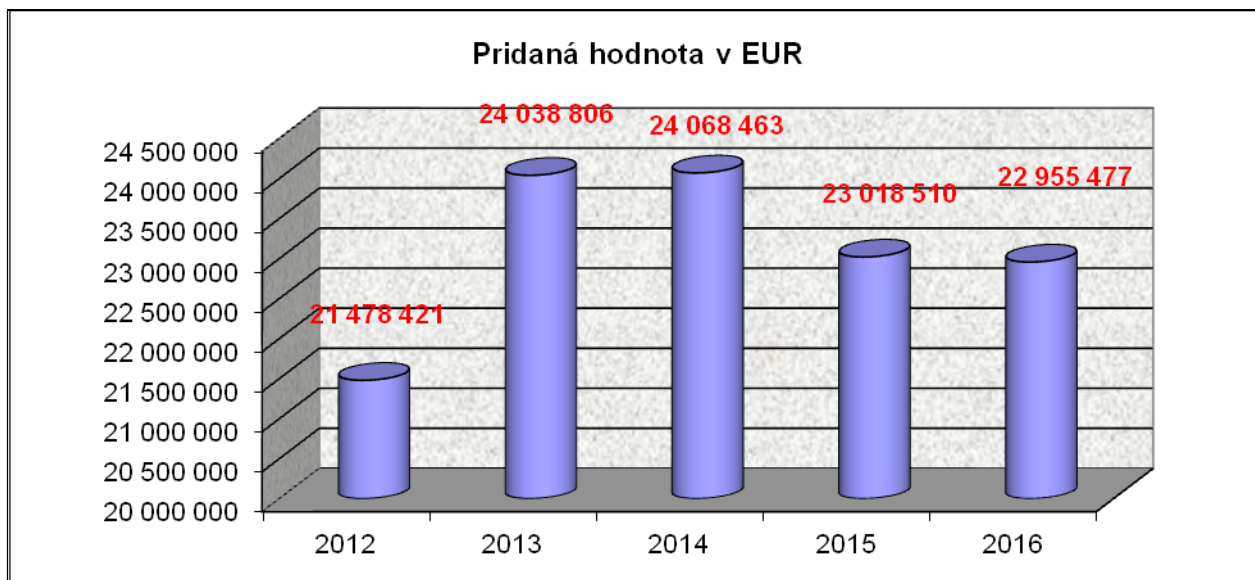
€	Chemosvit Folie	2016	2015
1	Spolu majetok	70 532 902	65 266 811
2	Neobežný majetok	31 821 750	29 385 039
3	Dlhodobý nehmotný majetok	78 995	58 093
11	Dlhodobý hmotný majetok	31 703 809	29 288 698
21	Dlhodobý finančný majetok	38 946	38 248
33	Obežný majetok	38 692 752	35 868 836
34	Zásoby	18 621 584	18 703 621
53	Krátkodobé pohľadávky	19 966 075	17 011 245
71	Finančné účty	105 093	153 970
74	Časové rozlíšenie	18 400	12 936
79	Spolu vlastné imanie a záväzky	70 532 902	65 266 811
80	Vlastné imanie	27 134 949	25 204 897
81	Základné imanie	22 000 000	22 000 000
87	Zákonné rezervné fondy	919 082	771 082
93	Oceňovacie rozdiely z precenenia	-76 516	-410 872
97	Výsledok hospodárenia minulých rokov	2 696 687	1 372 980
100	Výsledok hospodárenia za účtovné obdobie po zdanení	1 595 696	1 471 707
101	Záväzky	42 894 114	39 669 794
102	Dlhodobé záväzky	3 737 511	3 525 482
118	Dlhodobé rezervy	0	145 000
121	Dlhodobé bankové úvery	11 827 545	9 496 920
122	Krátkodobé záväzky	11 971 170	10 437 636
136	Krátkodobé rezervy	979 579	1 135 137
139	Bežné bankové úvery	14 378 309	14 929 619
141	Časové rozlíšenie	503 839	392 120

2. VÝKAZ ZISKOV A STRÁT ZA ROK

€	Chemosvit Folie	2016	2015
1	CISTY OBRAT	93 776 837	92 585 411
2	VYNOSE Z HOSPODARSKEJ CINNOSTI	106 511 751	109 306 162
3	TRZBY Z PREDAJA TOVARU	387 907	361 115
4	TRZBY Z PREDAJA VL. VYROBKOV	93 077 390	90 946 958
5	TRZBY Z PREDAJA SLUZIEB	311 540	1 277 338
6	ZMENY STAVU VNTROORG.ZASOB	649 914	613 593
7	AKTIVACIA	3 654 997	3 841 844
8	TRZBY Z PREDAJA DNM A MAT.	1 016 835	275 535
9	OSTATNE VYNOSE Z HOSP.CINNOSTI	7 413 168	11 989 779
10	NAKLADY NA HOSP.CINNOST SPOLU	104 607 566	106 779 195
11	NAKLADY NA OBST.PRED.TOVARU	376 403	345 888
12	SPOTR.MAT.,EN.A OST.NESKL.DOD.	65 715 009	64 669 362
13	OPRAVNE POLOZKY K ZASOBAM	49 471	6 265
14	SLUZBY	8 985 388	9 000 823
15	OSOBNE NAKLADY	16 978 597	15 998 260
20	DANE A POPLATKY	43 822	41 608
21	ODPISY A OPR.POL.K DNM a DHM	4 351 510	4 944 435
24	ZOST.CENA PREDANEHO DM A MAT.	1 035 927	269 944
25	OPRAVNE POLOZKY K POHLADAVKAM	-518	-20 506
26	OST.NAKLADY NA HOSP.CINNOST	7 071 957	11 523 116
27	VYSLEDOK HOSP.Z HOSP.CINNOSTI	1 904 185	2 526 967
28	PRIDANA HODNOTA	22 955 477	23 018 510
29	VYNOSE Z FIN.CINNOSTI SPOLU	549 048	397 187
30	TRZBY Z PRED.CENN.PAP. A PODIE	0	22 000
39	VYNOSE UROKY	2 482	1 147
42	KURZOVE ZISKY	4 532	57 178
43	VYN.Z PRECEN.CP A Z DERIV.OPER	542 034	316 827
44	OSTAT. VYNOSE Z FINANC. CINNOS	0	35
45	NAKL.NA FIN.CINNOST SPOLU	541 830	1 016 199
46	PREDANE CP A PODIELY	0	20 000
49	NAKLADOVE UROKY	343 731	440 124
52	KURZOVE STRATY	17 307	20 942
53	NAKL.NA PREC.CP A DERIV.OPERAC	118 118	464 233
54	OSTATNE NAKLADY NA FIN.CINNOST	62 674	70 900
55	VYSLEDOK HOSPOD.Z FIN.CINNOSTI	7 218	-619 012
56	VYSL.HOSP.ZA UCT.OBD.PRED ZDAN	1 911 403	1 907 955
57	DAN Z PRIJMOV	315 707	436 248
58	- SPLATNA	235 601	284 592
59	- ODLOZENA	80 106	151 656
61	VYSLEDOK HOSP.ZA UO PO ZDANENI	1 595 696	1 471 707

IX. VÝVOJ ZÁKLADNÝCH FINANČNÝCH UKAZOVATEĽOV





X. STANOVISKO AUDÍTORA K OBSAHU VÝROČNEJ SPRÁVY



AUDIT - CONSULTING, s.r.o. Vranov n/T

DODATOK SPRÁVY NEZÁVISLÉHO AUDÍTORA

Akcionárom, dozornej rade a predstavenstvu CHEMOSVIT FOLIE, a.s.

k výročnej správe

v zmysle § 27 odsek 6 zákona č. 423/2015 Z.z. o štatutárnom audite a o zmene a doplnení zákona č. 431/2002 Z. z. o účtovníctve v znení neskorších predpisov (ďalej len „zákon o štatutárnom audite“)

I. Overili sme účtovnú závierku spoločnosti CHEMOSVIT FOLIE, a.s. (ďalej aj „Spoločnosť“) k 31. decembru 2016, uvedenú v prílohe priloženej výročnej správy Spoločnosti, ku ktorej sme dňa 15.3.2017 vydali správu nezávislého audítora z auditu účtovnej závierky v nasledujúcom znení:

Správa z auditu účtovnej závierky

Názor

Ukutočnili sme audit účtovnej závierky spoločnosti CHEMOSVIT FOLIE, a. s., ktorá obsahuje súvahu k 31. decembru 2016, výkaz ziskov a strát za rok končiaci sa k uvedenému dátumu, a poznámky, ktoré obsahujú súhrn významných účtovných zásad a účtovných metód.

Podľa nášho názoru, priložená účtovná závierka poskytuje pravdivý a verný obraz finančnej situácie Spoločnosti k 31. decembru 2016 a výsledku jej hospodárenia za rok končiaci sa k uvedenému dátumu podľa zákona č. 431/2002 Z.z. o účtovníctve v znení neskorších predpisov (ďalej len „zákon o účtovníctve“).

Základ pre názor

Audit sme vykonali podľa medzinárodných audítorských štandardov (International Standards on Auditing, ISA). Naša zodpovednosť podľa týchto štandardov je uvedená v odseku Zodpovednosť audítora za audit účtovnej závierky. Od Spoločnosti sme nezávislí podľa ustanovení zákona o štatutárnom audite týkajúcich sa etiky, vrátane Etického kódexu audítora, relevantných pre náš audit účtovnej závierky a splnili sme aj ostatné požiadavky týchto ustanovení týkajúcich sa etiky. Sme presvedčení, že audítorské dôkazy, ktoré sme získali, poskytujú dostatočný a vhodný základ pre náš názor.

Zodpovednosť štatutárneho orgánu za účtovnú závierku

Štatutárny orgán účtovnej jednotky CHEMOSVIT FOLIE, a.s. je zodpovedný za zostavenie tejto účtovnej závierky podľa zákona o účtovníctve a za tie interné kontroly, ktoré považuje za potrebné na zostavenie účtovnej závierky, ktorá neobsahuje významné nesprávnosti, či už v dôsledku podvodu alebo chyby.

Pri zostavovaní účtovnej závierky je štatutárny orgán zodpovedný za zhodnotenie schopnosti Spoločnosti nepretržite pokračovať vo svojej činnosti, za opísanie skutočností týkajúcich sa nepretržitého pokračovania v činnosti, ak je to potrebné, a za použitie predpokladu nepretržitého pokračovania v činnosti v účtovníctve, ibaže by mal v úmysle Spoločnosť zlikvidovať alebo ukončiť jej činnosť, alebo by nemal inú realistickú možnosť než tak urobiť.

Zodpovednosť audítora za audit účtovnej závierky

Našou zodpovednosťou je získať primerané uistenie, či účtovná závierka ako celok neobsahuje významné nesprávnosti, či už v dôsledku podvodu alebo chyby, a vydať správu audítora, vrátane názoru. Primerané uistenie je uistenie vysokého stupňa, ale nie je zárukou toho, že audit vykonaný podľa medzinárodných audítorských štandardov vždy odhalí významné nesprávnosti, ak také existujú. Nesprávnosti môžu vzniknúť v dôsledku podvodu alebo chyby a za významné sa považujú vtedy, ak by sa dalo odôvodnene očakávať, že jednotlivito alebo v súhrne by mohli ovplyvniť ekonomické rozhodnutia používateľov, uskutočnené na základe tejto účtovnej závierky.



AUDIT - CONSULTING, s.r.o. Vranov n/T

V rámci auditu uskutočneného podľa medzinárodných auditorských štandardov, počas celého auditu uplatňujeme odborný úsudok a zachovávame profesionálny skepticizmus. Okrem toho:

- Identifikujeme a posudzujeme riziká významnej nesprávnej účtovnej závierky, či už v dôsledku podvodu alebo chyby, navrhujeme a uskutočňujeme auditorské postupy reagujúce na tieto riziká a získavame auditorské dôkazy, ktoré sú dostatočné a vhodné na poskytnutie základu pre náš názor. Riziko neodhalenia významnej nesprávnej účtovnej závierky je vyššie ako toto riziko v dôsledku chyby, pretože podvod môže zahŕňať tajnú dohodu, falšovanie, úmyselné vynechanie, nepravdivé vyhlásenie alebo obídenie internej kontroly.
- Oboznamujeme sa s internými kontrolami relevantnými pre audit, aby sme mohli navrhnúť auditorské postupy vhodné za daných okolností, ale nie za účelom vyjadrenia názoru na efektívnosť interných kontrol Spoločnosti.
- Hodnotíme vhodnosť použitých účtovných zásad a účtovných metód a primeranosť účtovných odhadov a uvedenie s nimi súvisiacich informácií, uskutočnené štatutárnym orgánom.
- Robíme záver o tom, či štatutárny orgán vhodne v účtovníctve používa predpoklad nepretržitého pokračovania v činnosti a na základe získaných auditorských dôkazov záver o tom, či existuje významná neistota v súvislosti s udalosťami alebo okolnosťami, ktoré by mohli významne sponchybníť schopnosť Spoločnosti nepretržite pokračovať v činnosti. Ak dospejeme k záveru, že významná neistota existuje, sme povinní upozorniť v našej správe audítora na súvisiace informácie uvedené v účtovnej závierke alebo, ak sú tieto informácie nedostatočné, modifikovať náš názor. Naše závery vychádzajú z auditorských dôkazov získaných do dátumu vydania našej správy audítora. Budúce udalosti alebo okolnosti však môžu spôsobiť, že Spoločnosť prestane pokračovať v nepretržitej činnosti.
- Hodnotíme celkovú prezentáciu, štruktúru a obsah účtovnej závierky vrátane informácií v nej uvedených, ako aj to, či účtovná závierka zachytáva uskutočnené transakcie a udalosti spôsobom, ktorý vedie k ich vernému zobrazeniu.

II. Správa k ďalším požiadavkám zákonov a iných právnych predpisov

Správa k informáciám, ktoré sa uvádzajú vo výročnej správe – dodatok správy nezávislého audítora

Štatutárny orgán je zodpovedný za informácie uvedené vo výročnej správe, zostavenej podľa požiadaviek zákona o účtovníctve. Náš vyššie uvedený názor na účtovnú závierku sa nevzťahuje na iné informácie vo výročnej správe.

V súvislosti s auditom účtovnej závierky je našou zodpovednosťou oboznámenie sa s informáciami uvedenými vo výročnej správe a posúdenie, či tieto informácie nie sú vo významnom nesúlade s auditovanou účtovnou závierkou alebo našimi poznatkami, ktoré sme získali počas auditu účtovnej závierky, alebo sa inak zdajú byť významne nesprávne.

Posúdili sme, či výročná správa Spoločnosti obsahuje informácie, ktorých uvedenie vyžaduje zákon o účtovníctve.

Na základe prác vykonaných počas auditu účtovnej závierky, podľa nášho názoru:

- informácie uvedené vo výročnej správe zostavenej za rok 2016 sú v súlade s účtovnou závierkou za daný rok,
- výročná správa obsahuje informácie podľa zákona o účtovníctve.

Okrem toho, na základe našich poznatkov o účtovnej jednotke a situácii v nej, ktoré sme získali počas auditu účtovnej závierky, sme povinní uviesť, či sme zistili významné nesprávne informácie vo výročnej správe, ktorú sme sa obdržali pred dátumom vydania tejto správy audítora. V tejto súvislosti neexistujú zistenia, ktoré by sme mali uviesť.

Vranov n. T., 19.5.2017

AUDIT-CONSULTING, s.r.o.
Duklianskych hrdinov 2473/7A
Obchodný register, vložka č. 1121/P
Licencia SKAU č. 52
093 01 Vranov nad Topľou



Ing. Mgr. Peter Fejko
Zodpovedný audítor
Licencia UDVA č. 1122

ÚČTOVNÁ ZÁVIERKA

podnikateľov v podvojnom účtovníctve



zostavená k 3 1 . 1 2 . 2 0 1 6

Číselné údaje sa zarovnávajú vpravo, ostatné údaje sa píše zľava. Nevypĺnené riadky sa ponechávajú prázdne.

Údaje sa vyplňajú paličkovým písmom (podľa tohto vzoru), písacím strojom alebo tlačiarňou, a to čiernou alebo tmavomodrou farbou.

Á Ā B Ć D É F G H Í J K L M N O P Q R Š T Ú V X Ý Ž 0 1 2 3 4 5 6 7 8 9

Daňové identifikačné číslo	Účtovná závierka	Účtovná jednotka	Mesiac	Rok
2 0 2 0 5 1 7 2 9 0	X riadna	malá	od 1	2 0 1 6
IČO	mimoriadna	X veľká	do 1 2	2 0 1 6
3 1 7 1 9 7 2 4	priebežná	(vyznačí sa x)	od 1	2 0 1 5
SK NACE			do 1 2	2 0 1 5
2 2 . 2 1 . 0				

Priložené súčasti účtovnej závierky

 Súvaha (Úč POD 1-01)
(v celých eurách)

 Výkaz ziskov a strát (Úč POD 2-01)
(v celých eurách)

 Poznámky (Úč POD 3-01)
(v celých eurách alebo eurocentoch)

Obchodné meno (názov) účtovnej jednotky

CHEMOSVIT FOLIE, a . s .

Sídlo účtovnej jednotky

Ulica

Š T Ú R O V A

Číslo

1 0 1

PSČ

Obec

0 5 9 2 1 S V I T

Označenie obchodného registra a číslo zápisu obchodnej spoločnosti

Telefónne číslo

0 5 2 7 1 5 2 5 0 1

Faxové číslo

0 5 2 7 1 5 2 7 4 0

E-mailová adresa

Zostavená dňa:

2 1 . 0 2 . 2 0 1 7

Schválená dňa:

. . 2 0

Podpisový záznam štatutárneho orgánu účtovnej jednotky alebo člena štatutárneho orgánu účtovnej jednotky alebo podpisový záznam fyzickej osoby, ktorá je účtovnou jednotkou:

Záznamy daňového úradu

Miesto pre evidenčné číslo

Odtlačok prezentačnej pečiatky daňového úradu



Označenie a	STRANA AKTÍV b	Číslo riadku c	Bežné účtovné obdobie		Bezprostredne predchádzajúce účtovné obdobie
			1	2	3
			Brutto - časť 1 Korekcia - časť 2	Netto	Netto
	SPOLU MAJETOK r. 02 + r. 33 + r. 74	01	1 0 2 4 4 2 9 9 3	7 0 5 3 2 9 0 2	
			3 1 9 1 0 0 9 1		6 5 2 6 6 8 1 1
A.	Neobežný majetok r. 03 + r. 11 + r. 21	02	6 2 7 0 7 3 4 7	3 1 8 2 1 7 5 0	
			3 0 8 8 5 5 9 7		2 9 3 8 5 0 3 9
A.I.	Dlhodobý nehmotný majetok súčet (r. 04 až r. 10)	03	6 9 6 3 6 1	7 8 9 9 5	
			6 1 7 3 6 6		5 8 0 9 3
A.I.1.	Aktivované náklady na vývoj (012) - /072, 091A/	04			
2.	Softvér (013) - /073, 091A/	05	6 9 3 1 8 8	7 8 4 7 7	
			6 1 4 7 1 1		5 8 0 9 3
3.	Ocenené práva (014) - /074, 091A/	06	2 6 5 5		
			2 6 5 5		
4.	Goodwill (015) - /075, 091A/	07			
5.	Ostatný dlhodobý nehmotný majetok (019, 01X) - /079, 07X, 091A/	08			
6.	Obstarávaný dlhodobý nehmotný majetok (041) - /093/	09	5 1 8	5 1 8	
7.	Poskytnuté preddavky na dlhodobý nehmotný majetok (051) - /095A/	10			
A.II.	Dlhodobý hmotný majetok súčet (r. 12 až r. 20)	11	6 1 9 7 2 0 4 0	3 1 7 0 3 8 0 9	
			3 0 2 6 8 2 3 1		2 9 2 8 8 6 9 8
A.II.1.	Pozemky (031) - /092A/	12	1 5 0 0 0	1 5 0 0 0	
					1 5 0 0 0
2.	Stavby (021) - /081, 092A/	13	5 2 6 9 3 8 3	4 8 0 2 8 2 0	
			4 6 6 5 6 3		4 2 0 7 3 9 8
3.	Samostatné hnutelné veci a súbory hnutelných vecí (022) - /082, 092A/	14	5 0 8 5 5 8 3 4	2 1 0 5 4 1 6 6	
			2 9 8 0 1 6 6 8		2 3 4 8 4 3 5 8



Označenie a	STRANA AKTÍV b	Číslo riadku c	Bežné účtovné obdobie		Bezprostredne predchádzajúce účtovné obdobie
			1	2	3
			Brutto - časť 1 Korekcia - časť 2	Netto	Netto
4.	Pestovateľské celky trvalých porastov (025) - /085, 092A/	15			
5.	Základné stádo a ťažné zvieratá (026) - /086, 092A/	16			
6.	Ostatný dlhodobý hmotný majetok (029, 02X, 032) - /089, 08X, 092A/	17	1 2 9 7 7	1 2 9 7 7	1 2 9 7 9
7.	Obstarávaný dlhodobý hmotný majetok (042) - /094/	18	1 9 0 6 4 3 0	1 9 0 6 4 3 0	1 0 2 6 5 9 3
8.	Poskytnuté preddavky na dlhodobý hmotný majetok (052) - /095A/	19	3 9 1 2 4 1 6	3 9 1 2 4 1 6	5 4 2 3 7 0
9.	Opravná položka k nadobudnutému majetku (+/- 097) +/- 098	20			
A.III.	Dlhodobý finančný majetok súčet (r. 22 až r. 32)	21	3 8 9 4 6	3 8 9 4 6	3 8 2 4 8
A.III.1.	Podielové cenné papiere a podiely v prepojených účtovných jednotkách (061A, 062A, 063A) - /096A/	22	3 8 9 4 6	3 8 9 4 6	3 8 2 4 8
2.	Podielové cenné papiere a podiely s podielovou účasťou okrem v prepojených účtovných jednotkách (062A) - /096A/	23			
3.	Ostatné realizovateľné cenné papiere a podiely (063A) - /096A/	24			
4.	Pôžičky prepojeným účtovným jednotkám (066A) - /096A/	25			
5.	Pôžičky v rámci podielovej účasti okrem prepojeným účtovným jednotkám (066A) - /096A/	26			
6.	Ostatné pôžičky (067A) - /096A/	27			
7.	Dlhové cenné papiere a ostatný dlhodobý finančný majetok (065A, 069A, 06XA) - /096A/	28			

Súvaha
Úč POD 1 - 01

DIČ 2 0 2 0 5 1 7 2 9 0

IČO 3 1 7 1 9 7 2 4



Označenie a	STRANA AKTÍV b	Číslo riadku c	Bežné účtovné obdobie		Bezprostredne predchádzajúce účtovné obdobie	
			1	2		3
			Brutto - časť 1 Korekcia - časť 2	Netto		
8.	Pôžičky a ostatný dlhodobý finančný majetok so zostatkovou dobou splatnosti najviac jeden rok (066A, 067A, 069A, 06XA) - /096A/	29				
9.	Účty v bankách s dobou viazanosti dlhšou ako jeden rok (22XA)	30				
10.	Obstarávaný dlhodobý finančný majetok (043) - /096A/	31				
11.	Poskytnuté preddavky na dlhodobý finančný majetok (053) - /095A/	32				
B.	Obežný majetok r. 34 + r. 41 + r. 53 + r. 66 + r. 71	33	3 9 7 1 7 2 4 6	3 8 6 9 2 7 5 2		
			1 0 2 4 4 9 4		3 5 8 6 8 8 3 6	
B.I.	Zásoby súčet (r. 35 až r. 40)	34	1 8 7 0 1 9 0 9	1 8 6 2 1 5 8 4		
			8 0 3 2 5		1 8 7 0 3 6 2 1	
B.I.1.	Materiál (112, 119, 11X) - /191, 19X/	35	6 8 4 3 8 0 2	6 7 9 2 7 3 3		
			5 1 0 6 9		7 6 7 3 5 6 1	
2.	Nedokončená výroba a polotovary vlastnej výroby (121, 122, 12X) - /192, 193, 19X/	36	4 3 8 8 4 0 1	4 3 8 8 4 0 1		
					4 7 7 3 2 3 6	
3.	Výrobky (123) - /194/	37	7 1 1 3 1 6 5	7 0 8 8 9 5 2		
			2 4 2 1 3		6 0 5 4 2 0 3	
4.	Zvieratá (124) - /195/	38				
5.	Tovar (132, 133, 13X, 139) - /196, 19X/	39	3 5 6 5 4 1	3 5 1 4 9 8		
			5 0 4 3		2 0 2 6 2 1	
6.	Poskytnuté preddavky na zásoby (314A) - /391A/	40				
B.II.	Dlhodobé pohľadávky súčet (r. 42 + r. 46 až r. 52)	41				
B.II.1.	Pohľadávky z obchodného styku súčet (r. 43 až r. 45)	42				



Označenie a	STRANA AKTÍV b	Číslo riadku c	Bežné účtovné obdobie		Bezprostredne predchádzajúce účtovné obdobie
			1	2	3
			Brutto - časť 1 Korekcia - časť 2	Netto	Netto
1.a.	Pohľadávky z obchodného styku voči prepojeným účtovným jednotkám (311A, 312A, 313A, 314A, 315A, 31XA) - /391A/	43			
1.b.	Pohľadávky z obchodného styku v rámci podielovej účasti okrem pohľadávok voči prepojeným účtovným jednotkám (311A, 312A, 313A, 314A, 315A, 31XA) - /391A/	44			
1.c.	Ostatné pohľadávky z obchodného styku (311A, 312A, 313A, 314A, 315A, 31XA) - /391A/	45			
2.	Čistá hodnota zákazky (316A)	46			
3.	Ostatné pohľadávky voči prepojeným účtovným jednotkám (351A) - /391A/	47			
4.	Ostatné pohľadávky v rámci podielovej účasti okrem pohľadávok voči prepojeným účtovným jednotkám (351A) - /391A/	48			
5.	Pohľadávky voči spoločníkom, členom a združeniu (354A, 355A, 358A, 35XA) - /391A/	49			
6.	Pohľadávky z derivátových operácií (373A, 376A)	50			
7.	Iné pohľadávky (335A, 336A, 33XA, 371A, 374A, 375A, 378A) - /391A/	51			
8.	Odložená daňová pohľadávka (481A)	52			
B.III.	Krátkodobé pohľadávky súčet (r. 54 + r. 58 až r. 65)	53	2 0 9 1 0 2 4 4	1 9 9 6 6 0 7 5	
			9 4 4 1 6 9	1 7 0 1 1 2 4 5	
B.III.1.	Pohľadávky z obchodného styku súčet (r. 55 až r. 57)	54	2 0 2 8 0 0 4 9	1 9 3 3 5 8 8 0	
			9 4 4 1 6 9	1 5 9 9 9 3 1 0	
1.a.	Pohľadávky z obchodného styku voči prepojeným účtovným jednotkám (311A, 312A, 313A, 314A, 315A, 31XA) - /391A/	55	4 7 5 2 2 0 8	4 3 2 4 7 6 5	
			4 2 7 4 4 3	2 9 8 6 9 4 8	
1.b.	Pohľadávky z obchodného styku v rámci podielovej účasti okrem pohľadávok voči prepojeným účtovným jednotkám (311A, 312A, 313A, 314A, 315A, 31XA) - /391A/	56	1 3 8 2 8 1	1 3 8 2 8 1	
				4 2 6 2 2	



Označenie a	STRANA AKTÍV b	Číslo riadku c	Bežné účtovné obdobie		Bezprostredne predchádzajúce účtovné obdobie
			1	2	
			Brutto - časť 1 Korekcia - časť 2	Netto	
1.c.	Ostatné pohľadávky z obchodného styku (311A, 312A, 313A, 314A, 315A, 31XA) - /391A/	57	1 5 3 8 9 5 6 0	1 4 8 7 2 8 3 4	
			5 1 6 7 2 6		1 2 9 6 9 7 4 0
2.	Čistá hodnota zákazky (316A)	58			
3.	Ostatné pohľadávky voči prepojeným účtovným jednotkám (351A) - /391A/	59			
4.	Ostatné pohľadávky v rámci podielovej účasti okrem pohľadávok voči prepojeným účtovným jednotkám (351A) - /391A/	60			
5.	Pohľadávky voči spoločníkom, členom a združeniu (354A, 355A, 358A, 35XA, 398A) - /391A/	61			
6.	Sociálne poistenie (336A) - /391A/	62			
7.	Daňové pohľadávky a dotácie (341, 342, 343, 345, 346, 347) - /391A/	63	5 4 3 1 2 5	5 4 3 1 2 5	
					9 4 3 6 4 7
8.	Pohľadávky z derivátových operácií (373A, 376A)	64	7 4 1 7 3	7 4 1 7 3	
					5 0 7 2 1
9.	Iné pohľadávky (335A, 33XA, 371A, 374A, 375A, 378A) - /391A/	65	1 2 8 9 7	1 2 8 9 7	
					1 7 5 6 7
B.IV.	Krátkodobý finančný majetok súčet (r. 67 až r. 70)	66			
B.IV.1.	Krátkodobý finančný majetok v prepojených účtovných jednotkách (251A, 253A, 256A, 257A, 25XA) - /291A, 29XA/	67			
2.	Krátkodobý finančný majetok bez krátkodobého finančného majetku v prepojených účtovných jednotkách (251A, 253A, 256A, 257A, 25XA) - /291A, 29XA/	68			
3.	Vlastné akcie a vlastné obchodné podiely (252)	69			
4.	Obstarávaný krátkodobý finančný majetok (259, 314A) - /291A/	70			



Označenie a	STRANA AKTÍV b	Číslo riadku c	Bežné účtovné obdobie		Bezprostredne predchádzajúce účtovné obdobie	
			1	Brutto - časť 1	Netto 2	Netto 3
				Korekcia - časť 2		
B.V.	Finančné účty r. 72 + r. 73	71	1 0 5 0 9 3	1 0 5 0 9 3	1 5 3 9 7 0	
B.V.1.	Peniaze (211, 213, 21X)	72	6 6 2 4 0	6 6 2 4 0	6 7 9 6 5	
2.	Účty v bankách (221A, 22X, +/- 261)	73	3 8 8 5 3	3 8 8 5 3	8 6 0 0 5	
C.	Časové rozlíšenie súčet (r. 75 až r. 78)	74	1 8 4 0 0	1 8 4 0 0	1 2 9 3 6	
C.1.	Náklady budúcich období dlhodobé (381A, 382A)	75	4 9 8 3	4 9 8 3	5 8 3 2	
2.	Náklady budúcich období krátkodobé (381A, 382A)	76	1 2 8 8 2	1 2 8 8 2	6 5 6 9	
3.	Príjmy budúcich období dlhodobé (385A)	77				
4.	Príjmy budúcich období krátkodobé (385A)	78	5 3 5	5 3 5	5 3 5	

Označenie a	STRANA PASÍV b	Číslo riadku c	Bežné účtovné obdobie 4	Bezprostredne predchádzajúce účtovné obdobie 5
	SPOLU VLASTNÉ IMANIE A ZÁVÄZKY r. 80 + r. 101 + r. 141	79	7 0 5 3 2 9 0 2	6 5 2 6 6 8 1 1
A.	Vlastné imanie r. 81 + r. 85 + r. 86 + r. 87 + r. 90 + r. 93 + r. 97 + r. 100	80	2 7 1 3 4 9 4 9	2 5 2 0 4 8 9 7
A.I.	Základné imanie súčet (r. 82 až r. 84)	81	2 2 0 0 0 0 0 0	2 2 0 0 0 0 0 0
A.I.1.	Základné imanie (411 alebo +/- 491)	82	2 2 0 0 0 0 0 0	2 2 0 0 0 0 0 0
2.	Zmena základného imania +/- 419	83		
3.	Pohľadávky za upísané vlastné imanie (-/353)	84		
A.II.	Emisné ážio (412)	85		
A.III.	Ostatné kapitálové fondy (413)	86		
A.IV.	Zákonné rezervné fondy r. 88 + r. 89	87	9 1 9 0 8 2	7 7 1 0 8 2
A.IV.1.	Zákonný rezervný fond a nedeliteľný fond (417A, 418, 421A, 422)	88	9 1 9 0 8 2	7 7 1 0 8 2
2.	Rezervný fond na vlastné akcie a vlastné podieľy (417A, 421A)	89		



Označenie a	STRANA PASÍV b	Číslo riadku c	Bežné účtovné obdobie 4	Bezprostredne predchádzajúce účtovné obdobie 5
A.V.	Ostatné fondy zo zisku r. 91 + r. 92	90		
A.V.1.	Štatutárne fondy (423, 42X)	91		
2.	Ostatné fondy (427, 42X)	92		
A.VI.	Oceňovacie rozdiely z precenenia súčet (r. 94 až r. 96)	93	- 7 6 5 1 6	- 4 1 0 8 7 2
A.VI.1.	Oceňovacie rozdiely z precenenia majetku a záväzkov (+/- 414)	94	- 7 6 5 1 6	- 4 1 0 8 7 2
2.	Oceňovacie rozdiely z kapitálových účastín (+/- 415)	95		
3.	Oceňovacie rozdiely z precenenia pri zlúčení, splnutí a rozdelení (+/- 416)	96		
A.VII.	Výsledok hospodárenia minulých rokov r. 98 + r. 99	97	2 6 9 6 6 8 7	1 3 7 2 9 8 0
A.VII.1.	Nerozdelený zisk minulých rokov (428)	98	2 6 9 6 6 8 7	1 3 7 2 9 8 0
2.	Neuhradená strata minulých rokov (-/429)	99		
A.VIII.	Výsledok hospodárenia za účtovné obdobie po zdanení +/- r. 01 - (r. 81 + r. 85 + r. 86 + r. 87 + r. 90 + r. 93 + r. 97 + r. 101 + r. 141)	100	1 5 9 5 6 9 6	1 4 7 1 7 0 7
B.	Záväzky r. 102 + r. 118 + r. 121 + r. 122 + r. 136 + r. 139 + r. 140	101	4 2 8 9 4 1 1 4	3 9 6 6 9 7 9 4
B.I.	Dlhodobé záväzky súčet (r. 103 + r. 107 až r. 117)	102	3 7 3 7 5 1 1	3 5 2 5 4 8 2
B.I.1.	Dlhodobé záväzky z obchodného styku súčet (r. 104 až r. 106)	103		
1.a.	Záväzky z obchodného styku voči prepojeným účtovným jednotkám (321A, 475A, 476A)	104		
1.b.	Záväzky z obchodného styku v rámci podielovej účasti okrem záväzkov voči prepojeným účtovným jednotkám (321A, 475A, 476A)	105		
1.c.	Ostatné záväzky z obchodného styku (321A, 475A, 476A)	106		
2.	Čistá hodnota zákazky (316A)	107		
3.	Ostatné záväzky voči prepojeným účtovným jednotkám (471A, 47XA)	108		
4.	Ostatné záväzky v rámci podielovej účasti okrem záväzkov voči prepojeným účtovným jednotkám (471A, 47XA)	109		
5.	Ostatné dlhodobé záväzky (479A, 47XA)	110		
6.	Dlhodobé prijaté preddavky (475A)	111		
7.	Dlhodobé zmenky na úhradu (478A)	112		
8.	Vydané dlhopisy (473A/-/255A)	113		
9.	Záväzky zo sociálneho fondu (472)	114	4 2 2 3 0	3 6 6 4 3
10.	Iné dlhodobé záväzky (336A, 372A, 474A, 47XA)	115	1 2 5 6 4 2 8	1 0 6 7 4 4 0
11.	Dlhodobé záväzky z derivátových operácií (373A, 377A)	116	7 4 0 0 4	1 3 6 6 5 6
12.	Odložený daňový záväzok (481A)	117	2 3 6 4 8 4 9	2 2 8 4 7 4 3



Označenie a	STRANA PASÍV b	Číslo riadku c	Bežné účtovné obdobie 4	Bezprostredne predchádzajúce účtovné obdobie 5
B.II.	Dlhodobé rezervy r. 119 + r. 120	118		1 4 5 0 0 0
B.II.1.	Zákonné rezervy (451A)	119		
2.	Ostatné rezervy (459A, 45XA)	120		1 4 5 0 0 0
B.III.	Dlhodobé bankové úvery (461A, 46XA)	121	1 1 8 2 7 5 4 5	9 4 9 6 9 2 0
B.IV.	Krátkodobé záväzky súčet (r. 123 + r. 127 až r. 135)	122	1 1 9 7 1 1 7 0	1 0 4 3 7 6 3 6
B.IV.1.	Záväzky z obchodného styku súčet (r. 124 až r. 126)	123	6 9 6 0 9 7 5	7 9 3 1 6 6 4
1.a.	Záväzky z obchodného styku voči prepojeným účtovným jednotkám (321A, 322A, 324A, 325A, 326A, 32XA, 475A, 476A, 478A, 47XA)	124	1 5 6 7 3 6	2 3 6 6 8 9
1.b.	Záväzky z obchodného styku v rámci podielovej účasti okrem záväzkov voči prepojeným účtovným jednotkám (321A, 322A, 324A, 325A, 326A, 32XA, 475A, 476A, 478A, 47XA)	125	2 0 8 3 9 6 7	3 0 9 2 6 5 8
1.c.	Ostatné záväzky z obchodného styku (321A, 322A, 324A, 325A, 326A, 32XA, 475A, 476A, 478A, 47XA)	126	4 7 2 0 2 7 2	4 6 0 2 3 1 7
2.	Čistá hodnota zákazky (316A)	127		
3.	Ostatné záväzky voči prepojeným účtovným jednotkám (361A, 36XA, 471A, 47XA)	128		
4.	Ostatné záväzky v rámci podielovej účasti okrem záväzkov voči prepojeným účtovným jednotkám (361A, 36XA, 471A, 47XA)	129	3 0 0 0 0 0 0	
5.	Záväzky voči spoločníkom a združeniu (364, 365, 366, 367, 368, 398A, 478A, 479A)	130		
6.	Záväzky voči zamestnancom (331, 333, 33X, 479A)	131	7 5 5 1 9 8	7 4 5 5 9 2
7.	Záväzky zo sociálneho poistenia (336A)	132	5 1 2 0 4 0	5 1 8 5 3 1
8.	Daňové záväzky a dotácie (341, 342, 343, 345, 346, 347, 34X)	133	1 1 1 3 9 9	1 0 8 0 1 4
9.	Záväzky z derivátových operácií (373A, 377A)	134	8 1 9 5 3	3 2 9 5 0 7
10.	Iné záväzky (372A, 379A, 474A, 475A, 479A, 47XA)	135	5 4 9 6 0 5	8 0 4 3 2 8
B.V.	Krátkodobé rezervy r. 137 + r. 138	136	9 7 9 5 7 9	1 1 3 5 1 3 7
B.V.1.	Zákonné rezervy (323A, 451A)	137	6 9 2 7 5 1	6 4 4 8 4 2
2.	Ostatné rezervy (323A, 32X, 459A, 45XA)	138	2 8 6 8 2 8	4 9 0 2 9 5
B.VI.	Bežné bankové úvery (221A, 231, 232, 23X, 461A, 46XA)	139	1 4 3 7 8 3 0 9	1 4 9 2 9 6 1 9
B.VII.	Krátkodobé finančné výpomoci (241, 249, 24X, 473A, I-/255A)	140		
C.	Časové rozlíšenie súčet (r. 142 až r. 145)	141	5 0 3 8 3 9	3 9 2 1 2 0
C.1.	Výdavky budúcich období dlhodobé (383A)	142		
2.	Výdavky budúcich období krátkodobé (383A)	143	1 8 7 2 3 2	2 9 4 9
3.	Výnosy budúcich období dlhodobé (384A)	144	2 3 6 4 1 0	3 0 9 3 2 1
4.	Výnosy budúcich období krátkodobé (384A)	145	8 0 1 9 7	7 9 8 5 0



Ozna- čenie a	Text b	Číslo riadku c	Skutočnosť	
			bežné účtovné obdobie 1	bezprostredne predchádzajúce účtovné obdobie 2
			*	Čistý obrat (časť účt. tr. 6 podľa zákona)
**	Výnosy z hospodárskej činnosti spolu súčet (r. 03 až r. 09)	02	1 0 6 5 1 1 7 5 1	1 0 9 3 0 6 1 6 2
I.	Tržby z predaja tovaru (604, 607)	03	3 8 7 9 0 7	3 6 1 1 1 5
II.	Tržby z predaja vlastných výrobkov (601)	04	9 3 0 7 7 3 9 0	9 0 9 4 6 9 5 8
III.	Tržby z predaja služieb (602, 606)	05	3 1 1 5 4 0	1 2 7 7 3 3 8
IV.	Zmeny stavu vnútroorganizačných zásob (+/-) (účtová skupina 61)	06	6 4 9 9 1 4	6 1 3 5 9 3
V.	Aktivácia (účtová skupina 62)	07	3 6 5 4 9 9 7	3 8 4 1 8 4 4
VI.	Tržby z predaja dlhodobého nehmotného majetku, dlhodobého hmotného majetku a materiálu (641, 642)	08	1 0 1 6 8 3 5	2 7 5 5 3 5
VII.	Ostatné výnosy z hospodárskej činnosti (644, 645, 646, 648, 655, 657)	09	7 4 1 3 1 6 8	1 1 9 8 9 7 7 9
**	Náklady na hospodársku činnosť spolu r. 11 + r. 12 + r. 13 + r. 14 + r. 15 + r. 20 + r. 21 + r. 24 + r. 25 + r. 26	10	1 0 4 6 0 7 5 6 6	1 0 6 7 7 9 1 9 5
A.	Náklady vynaložené na obstaranie predaného tovaru (504, 507)	11	3 7 6 4 0 3	3 4 5 8 8 8
B.	Spotreba materiálu, energie a ostatných neskladovateľných dodávok (501, 502, 503)	12	6 5 7 1 5 0 0 9	6 4 6 6 9 3 6 2
C.	Opravné položky k zásobám (+/-) (505)	13	4 9 4 7 1	6 2 6 5
D.	Služby (účtová skupina 51)	14	8 9 8 5 3 8 8	9 0 0 0 8 2 3
E.	Osobné náklady (r. 16 až r. 19)	15	1 6 9 7 8 5 9 7	1 5 9 9 8 2 6 0
E.1.	Mzdové náklady (521, 522)	16	1 1 7 8 4 2 6 7	1 1 1 8 3 4 9 1
2.	Odmeny členom orgánov spoločnosti a družstva (523)	17	8 4 4 0	
3.	Náklady na sociálne poistenie (524, 525, 526)	18	4 2 5 6 5 3 7	4 0 2 2 0 6 9
4.	Sociálne náklady (527, 528)	19	9 2 9 3 5 3	7 9 2 7 0 0
F.	Dane a poplatky (účtová skupina 53)	20	4 3 8 2 2	4 1 6 0 8
G.	Odpisy a opravné položky k dlhodobému nehmotnému majetku a dlhodobému hmotnému majetku (r. 22 + r. 23)	21	4 3 5 1 5 1 0	4 9 4 4 4 3 5
G.1.	Odpisy dlhodobého nehmotného majetku a dlhodobého hmotného majetku (551)	22	4 3 5 1 5 1 0	4 9 4 4 4 3 5
2.	Opravné položky k dlhodobému nehmotnému majetku a dlhodobému hmotnému majetku (+/-) (553)	23		
H.	Zostatková cena predaného dlhodobého majetku a predaného materiálu (541, 542)	24	1 0 3 5 9 2 7	2 6 9 9 4 4
I.	Opravné položky k pohľadávkam (+/-) (547)	25	- 5 1 8	- 2 0 5 0 6
J.	Ostatné náklady na hospodársku činnosť (543, 544, 545, 546, 548, 549, 555, 557)	26	7 0 7 1 9 5 7	1 1 5 2 3 1 1 6
***	Výsledok hospodárenia z hospodárskej činnosti (+/-) (r. 02 - r. 10)	27	1 9 0 4 1 8 5	2 5 2 6 9 6 7



Ozna- čenie a	Text b	Číslo riadku c	Skutočnosť	
			bežné účtovné obdobie	bezprostredne predchádzajúce účtovné obdobie
			1	2
*	Pridaná hodnota (r. 03 + r. 04 + r. 05 + r. 06 + r. 07) - (r. 11 + r. 12 + r. 13 + r. 14)	28	2 2 9 5 5 4 7 7	2 3 0 1 8 5 1 0
**	Výnosy z finančnej činnosti spolu r. 30 + r. 31 + r. 35 + r. 39 + r. 42 + r. 43 + r. 44	29	5 4 9 0 4 8	3 9 7 1 8 7
VIII.	Tržby z predaja cenných papierov a podielov (661)	30		2 2 0 0 0
IX.	Výnosy z dlhodobého finančného majetku súčet (r. 32 až r. 34)	31		
IX.1.	Výnosy z cenných papierov a podielov od prepojených účtovných jednotiek (665A)	32		
2.	Výnosy z cenných papierov a podielov v podielovej účasti okrem výnosov prepojených účtovných jednotiek (665A)	33		
3.	Ostatné výnosy z cenných papierov a podielov (665A)	34		
X.	Výnosy z krátkodobého finančného majetku súčet (r. 36 až r. 38)	35		
X.1.	Výnosy z krátkodobého finančného majetku od prepojených účtovných jednotiek (666A)	36		
2.	Výnosy z krátkodobého finančného majetku v podielovej účasti okrem výnosov prepojených účtovných jednotiek (666A)	37		
3.	Ostatné výnosy z krátkodobého finančného majetku (666A)	38		
XI.	Výnosové úroky (r. 40 + r. 41)	39	2 4 8 2	1 1 4 7
XI.1.	Výnosové úroky od prepojených účtovných jednotiek (662A)	40		
2.	Ostatné výnosové úroky (662A)	41	2 4 8 2	1 1 4 7
XII.	Kurzové zisky (663)	42	4 5 3 2	5 7 1 7 8
XIII.	Výnosy z precenenia cenných papierov a výnosy z derivátových operácií (664, 667)	43	5 4 2 0 3 4	3 1 6 8 2 7
XIV.	Ostatné výnosy z finančnej činnosti (668)	44		3 5
**	Náklady na finančnú činnosť spolu r. 46 + r. 47 + r. 48 + r. 49 + r. 52 + r. 53 + r. 54	45	5 4 1 8 3 0	1 0 1 6 1 9 9
K.	Predané cenné papiere a podiely (561)	46		2 0 0 0 0
L.	Náklady na krátkodobý finančný majetok (566)	47		
M.	Opravné položky k finančnému majetku (+/-) (565)	48		
N.	Nákladové úroky (r. 50 + r. 51)	49	3 4 3 7 3 1	4 4 0 1 2 4
N.1.	Nákladové úroky pre prepojené účtovné jednotky (562A)	50		
2.	Ostatné nákladové úroky (562A)	51	3 4 3 7 3 1	4 4 0 1 2 4
O.	Kurzové straty (563)	52	1 7 3 0 7	2 0 9 4 2
P.	Náklady na precenenie cenných papierov a náklady na derivátové operácie (564, 567)	53	1 1 8 1 1 8	4 6 4 2 3 3
Q.	Ostatné náklady na finančnú činnosť (568, 569)	54	6 2 6 7 4	7 0 9 0 0



Ozna- čenie a	Text b	Číslo riadku c	Skutočnosť	
			bežné účtovné obdobie 1	bezprostredne predchádzajúce účtovné obdobie 2
***	Výsledok hospodárenia z finančnej činnosti (+/-) (r. 29 - r. 45)	55	7 2 1 8	- 6 1 9 0 1 2
****	Výsledok hospodárenia za účtovné obdobie pred zdanením (+/-) (r. 27 + r. 55)	56	1 9 1 1 4 0 3	1 9 0 7 9 5 5
R.	Daň z príjmov (r. 58 + r. 59)	57	3 1 5 7 0 7	4 3 6 2 4 8
R.1.	Daň z príjmov splatná (591, 595)	58	2 3 5 6 0 1	2 8 4 5 9 2
2.	Daň z príjmov odložená (+/-) (592)	59	8 0 1 0 6	1 5 1 6 5 6
S.	Prevod podielov na výsledku hospodárenia spoločníkom (+/- 596)	60		
****	Výsledok hospodárenia za účtovné obdobie po zdanení (+/-) (r. 56 - r. 57 - r. 60)	61	1 5 9 5 6 9 6	1 4 7 1 7 0 7

Čl. I

VŠEOBECNÉ INFORMÁCIE

a) Založenie spoločnosti

Spoločnosť CHEMOSVIT FOLIE, a. s. (ďalej len Spoločnosť) bola založená 11. 09. 1995 a do obchodného registra bola zapísaná 03.01.1996 (Obchodný register Okresného súdu v Prešove, oddiel Sa, vložka číslo 10283/P) pod názvom Rekreatur, spol. s r.o. Činnosť bola zameraná na prevádzkovanie zariadení cestovného ruchu. V priebehu ďalšieho obdobia od 25. 11. 1997 do 30. 4. 2004 spoločnosť vykonávala činnosť pod názvom CHEMOSVIT REKREATOR, spol. s r. o. Od 1. 5. 2004 došlo k transformácii právnej formy z s.r.o. na a.s. a spoločnosť používala obchodný názov REKREATOR, a. s. Takýto stav trval do 6. 12. 2004. Od 7. 12. 2004 sa spoločnosť premenovala (zmenila názov) na CHEMOSVIT FOLIE, a. s., majetkovo, finančne i predmetom činnosti bola pokračovateľom spoločnosti s prevádzkarňami prevažne cestovného ruchu. K prevádzkovaniu činnosti v oblasti spracovania fólií došlo od **1. 7. 2005**.

b) Hlavnými činnosťami Spoločnosti sú:

- výroba fólií, platní, hadíc, profilov a obalov z plastov
- polygrafická výroba.

c) Test veľkostnej skupiny účtovnej jednotky

UJ spĺňa veľkostné podmienky na zatriedenie do veľkostnej skupiny – **veľká účtovná jednotka**, preto zostavuje účtovnú závierku podľa metodiky pre túto veľkostnú skupinu (Opatrenie č.MF/23377/2014-74).

Názov položky	Bežné účtovné obdobie (2016)	Predchádzajúce účtovné obdobie (2015)	Áno/Nie
Netto aktíva celkom	70 532 902	65 266 811	ANO
Čistý obrat celkom	93 776 837	92 585 411	ANO
Počet zamestnancov	953	950	ANO

(Do veľkostnej skupiny veľká účtovná jednotka patrí taká, ktorá za dve po sebe idúce účtovné obdobia spĺňa aspoň dve z troch podmienok – suma netto aktív presiahla 4 000 000 eur, čistý obrat presiahol 8 000 000 eur a priemerný prepočítaný počet zamestnancov počas účtovného obdobia presiahol 50).

d) Počet zamestnancov

Údaje o počte zamestnancov za bežné účtovné obdobie a bezprostredne predchádzajúce účtovné obdobie sú uvedené v nasledujúcom prehľade:

Názov položky	2016	2015
Priemerný prepočítaný počet zamestnancov	949	950
Stav zamestnancov ku dňu, ku ktorému sa zostavuje účtovná závierka, z toho:	953	950
Počet vedúcich zamestnancov	54	56

e) Údaje o neobmedzenom ručení

Spoločnosť nie je neobmedzene ručiacim spoločníkom v iných spoločnostiach podľa § 56 ods. 5 Obchodného zákonníka.

f) Právny dôvod na zostavenie účtovnej závierky

Účtovná závierka Spoločnosti k 31. decembru 2016 je zostavená ako riadna účtovná závierka podľa § 17 ods. 6 zákona NR SR č. 431/2002 Z. z. o účtovníctve za účtovné obdobie od 1. januára 2016 do 31. decembra 2016.

g) Dátum schválenia účtovnej závierky za predchádzajúce účtovné obdobie

Účtovná závierka Spoločnosti k 31. decembru 2015 za predchádzajúce účtovné obdobie, bola schválená valným zhromaždením Spoločnosti 23.mája 2016.

h) Schválenie audítora

Valné zhromaždenie schválilo spoločnosť AUDIT CONSULTING, s.r.o. Vranov n/T, Duklianských hrdinov 2473/7A Obchodný register, vložka č. 112/P, licencia SKAu č. 52, 093 01 Vranov nad Topľou, ako audítora na overenie účtovnej závierky za účtovné obdobie od 1. januára 2016 do 31. decembra 2016.

i) Zverejnenie účtovnej závierky za predchádzajúce účtovné obdobie

Do registra UZ bola uložená účtovná závierka Spoločnosti k 31. decembru 2015 (Súvaha, Výkaz ziskov a strát, Poznámky) dňa 21.3.2016, správa audítora o overení účtovnej závierky 23.3.2016, oznámenie o schválení účtovnej závierky dňa 23.5.2016, a výročná správa 13.6.2016

j) Údaje o skupine účtovných jednotiek

- 1) Spoločnosť sa zahrňuje do konsolidovanej účtovnej závierky Spoločnosti Chemosvit, a. s. Svit. CHEMOSVIT FOLIE, a. s. na základe rozhodnutia vedenia spoločnosti nezostavuje konsolidovanú účtovnú závierku za dcérsku účtovnú jednotku CHEMOSVIT BOHEMIA, a. s., Rohatec, Česká Republika a dcérsku spoločnosť RECYKLOGROUP a.s. Bratislava, pretože výsledky hospodárenia dcérskej spoločnosti významne neovplyvnia úsudok o finančnej situácii, nákladoch, výnosoch a výsledku hospodárenia materskej spoločnosti. K 31. 12. 2016 je 100 % akcionárom a. s. Chemosvit.
- 2) Materská účtovná jednotka CHEMOSVIT, a.s. má povinnosť zostaviť konsolidovanú účtovnú závierku a konsolidovanú výročnú správu podľa Zákona o účtovníctve 431/2002 Z. z. §22 ods.10. Zostavením len individuálnej účtovnej závierky materskej účtovnej jednotky by sa významne ovplyvnil úsudok o finančnej situácii, nákladoch, výnosoch a výsledku hospodárenia za konsolidovaný celok.
- 3) Konsolidovanú účtovnú závierku je možné dostať priamo v sídle uvedenej spoločnosti alebo na Okresnom súde - Obchodný register, Grešova 6 Prešov, Oddiel Sa vložka č.136/P.

Čl. II

INFORMÁCIE O PRIJATÝCH POSTUPOCH

a) Východiská pre zostavenie účtovnej závierky

Účtovná závierka bola zostavená za predpokladu nepretržitého trvania Spoločnosti (going concern). Účtovné metódy a všeobecné zásady boli účtovnou jednotkou konzistentne aplikované.

b) Zmeny účtovných zásad a zmeny účtovných metód

Neaktuálne.

c) Spôsob oceňovania jednotlivých zložiek majetku a záväzkov v členení na:

1. Dlhodobý nehmotný majetok nakupovaný sa oceňuje obstarávacou cenou, ktorá zahŕňa cenu obstarania a náklady súvisiace s obstaraním (clo, prepravu, montáž, poistné a pod.).

Súčasťou obstarávacej ceny dlhodobého nehmotného majetku nie sú úroky z cudzích zdrojov, ktoré vznikli do momentu zaradenia dlhodobého nehmotného majetku do používania.

Dlhodobý nehmotný majetok, ktorý bol uvedený do používania najneskôr do 28. februára 2009 v ocenení rovnom alebo nižšom ako 2 400 EUR, sa považuje za dlhodobý nehmotný majetok a pokračuje sa v jeho odpisovaní.

Majetok, ktorý svojím charakterom odpovedá nehmotnému majetku a ktorého obstarávacia hodnota sa rovná alebo je nižšia ako suma podľa daňového zákona a doba použiteľnosti je dlhšia ako jeden rok za jednotlivý prípad, sa eviduje na príslušnom účte nehmotného majetku a odpisuje sa po dobu 4 rokov.

Odpisy dlhodobého nehmotného majetku sú stanovené vychádzajúc z predpokladanej doby jeho používania (podľa zákona o účtovníctve však musí byť odpísaný najneskôr do 5 rokov od jeho obstarania) a predpokladaného priebehu jeho opotrebenia. Majetok sa začína odpisovať mesiacom zaradenia DNM do používania.

2. Dlhodobý nehmotný majetok vytvorený vlastnou činnosťou sa oceňuje vlastnými nákladmi. Vlastnými nákladmi sú všetky priame náklady vynaložené na výrobu alebo inú činnosť a nepriame náklady, ktoré sa vzťahujú na výrobu alebo inú činnosť.

Náklady na výskum a neaktivujú, účtujú sa do nákladov účtovného obdobia, v ktorom vznikli.

3. Dlhodobý nehmotný majetok obstaraný iným spôsobom

Neaktuálne.

4. Dlhodobý hmotný majetok obstaraný kúpou sa oceňuje obstarávacou cenou, ktorá zahŕňa cenu obstarania a náklady súvisiace s obstaraním (clo, prepravu, montáž, poistné a pod.).

Súčasťou obstarávacej ceny dlhodobého hmotného majetku nie sú úroky z cudzích zdrojov ani realizované kurzové rozdiely, ktoré vznikli do momentu uvedenia dlhodobého majetku do používania.

Hmotný majetok, ktorého ocenenie sa rovná sume podľa daňového zákona alebo je nižšie a doba použiteľnosti je dlhšia ako jeden rok, sa účtuje na ťarchu zásob.

Odpisy dlhodobého hmotného majetku sú stanovené vychádzajúc z predpokladanej doby jeho používania a predpokladaného priebehu jeho opotrebovania. Odpisovať sa začína mesiacom zaradenia DM do používania.

Pozemky, umelecké diela, zbierky a predmety z drahých kovov sa neodpisujú.

Do drobného hmotného majetku na účet 022.800 boli zaradené podľa rozhodnutia účtovnej jednotky potlačové valce, sleevey, kovové palety a personálne počítače, u ktorých je doba použiteľnosti dlhšia ako 1 rok a vstupná cena sa rovná, alebo je nižšia ako vstupná cena definovaná v daňovom zákone pre hmotný majetok. Zostatková cena daňová u dlhodobého majetku, ktorého vstupná cena bola v rozpätí 996 až 1 700 EUR bola zahrnutá jednorázovo do daňových odpisov v roku 2009, okrem majetku evidovaného na účte 022.800.

Spoločnosť eviduje dlhodobý hmotný majetok obstaraný formou finančného prenájmu na príslušnom účte dlhodobého majetku.

5. Dlhodobý hmotný majetok obstaraný vlastnou činnosťou sa oceňuje vlastnými nákladmi. Vlastnými nákladmi sú všetky priame náklady vynaložené na výrobu alebo inú činnosť a nepriame náklady, ktoré sa vzťahujú na výrobu alebo inú činnosť

6. Dlhodobý hmotný majetok obstaraný iným spôsobom.

Neaktuálne.

7. Dlhodobý finančný majetok

Cenné papiere a podiely sa oceňujú obstarávacími cenami vrátane nákladov súvisiacich s obstaraním. Od obstarávacej ceny je odpočítané zníženie hodnoty cenných papierov a podielov.

8. Zásoby obstarané kúpou

Zásoby nakupované sa oceňujú obstarávacou cenou, ktorá zahŕňa cenu obstarania a náklady súvisiace s obstaraním (clo, prepravu, poistné, provízie, skonto, rabaty a pod.). Úroky z cudzích zdrojov nie sú súčasťou obstarávacej ceny. Nakupované zásoby sú oceňované systémom vnútropodnikových skladových cien na skladoch č. 16, 19, 20, 22 a 39.

Zásoby môžu byť ocenené čistou realizačnou hodnotou. Čistá realizačná hodnota je predpokladaná predajná cena znížená o predpokladané náklady na ich dokončenie a o predpokladané náklady súvisiace s ich predajom.

Výdaj do spotreby zo skladov 16, 19, 20, 22, 39 sa uskutočňuje v stálych vnútropodnikových cenách na ťarchu 501-Spotreba materiálu. Rozvrhovanie podielu cenových rozdielov pri vyúčtovaní spotreby materiálu sa vypočíta z hodnoty cenových rozdielov za daný mesiac a nerozvrhutej masy cenových rozdielov z predchádzajúcich mesiacov prostredníctvom koeficientu k, kde

$$k = \frac{\text{Poč.stav cenových rozdielov} + \text{prírastky cenových rozdielov}}{\text{spotreba}}$$

Poč.stav skladu + prírastky skladu

V ostatných skladoch, kde sa používa systém okamžitých reálnych cien, sa pri výdaji do spotreby postupuje metódou FIFO, kedy prvá cena pre ocenenie prírastku zásob sa použije ako prvá cena pre ocenenie úbytku zásob. Hodnota obstarávacích nákladov, pozostávajúca z hodnoty ON zo spárovaných faktúr v bežnom mesiaci a nerozvrhnutých ON z predchádzajúcich období, sa prenasobí koeficientom k, kde

$$k = \frac{\text{Poč.stav obstar.nákladov} + \text{prírastky obstar.nákladov}}{\text{Poč.stav skladu} + \text{prírastky skladu}} \times \text{spotreba}$$

Takto vypočítaná hodnota ON sa zúčtuje do nákladov stredísk nákupu podľa percentuálneho podielu výdaja podľa stredísk na celkovom výdaji skladu. Pri výdaji materiálu z KS sa cenový rozdiel z dôvodu poskytnutia zľavy (skonta) rozvrhuje percentuálne podľa výšky nákupu jednotlivých stredísk.

Vnútropodnikové služby, ktoré súvisia s prepravou dodávok zásob a spracovaním materiálu sa aktivujú. Aktivácia materiálu a služieb spojených s obstaraním materiálu sa účtuje na ľarchu účtu 112, súvzťažne s príslušným účtom účt.skupiny 62-Aktivácia.

Zníženie hodnoty zásob sa upravuje vytvorením opravnej položky.

9. Zásoby vytvorené vlastnou činnosťou

Zásoby vytvorené vlastnou činnosťou sa oceňujú vlastnými nákladmi na úrovni vlastných nákladov výroby. Vlastné náklady sú priame náklady (priamy materiál, priame mzdy a ostatné priame náklady) a časť nepriamych nákladov bezprostredne súvisiacich s vytvorením zásob vlastnou činnosťou (výrobná réžia). Správna réžia a odbytové náklady nie sú súčasťou vlastných nákladov. Súčasťou vlastných nákladov nie sú úroky z cudzích zdrojov.

10. Zásoby obstarané iným spôsobom

Neaktuálne.

11. Zákazková výroba a zákazková výstavba nehnuteľností určenej na predaj

Zákazková výroba sa vykazuje použitím metódy stupňa dokončenia zákazky.

12. Pohľadávky

Pohľadávky pri ich vzniku sa oceňujú ich menovitou hodnotou; postúpené pohľadávky a pohľadávky nadobudnuté vkladom do základného imania sa oceňujú obstarávacou cenou vrátane nákladov súvisiacich s obstaraním. Toto ocenenie sa znižuje o pochybné a nevyžiteľné pohľadávky.

13. Krátkodobý finančný majetok

Na účte Krátkodobý finančný majetok sa účtuje časť finančného majetku, u ktorého je predpokladaná držba najviac jeden rok odo dňa uskutočnenia účtovného prípadu.

Peňažné prostriedky a ceniny sa oceňujú ich menovitou hodnotou. Zníženie ich hodnoty sa vyjadruje opravnou položkou.

14. Časové rozlíšenie na strane aktív súvahy

Náklady budúcich období a príjmy budúcich období sa vykazujú vo výške, ktorá je potrebná na dodržanie zásady vecnej a časovej súvislosti s účtovným obdobím.

Časovo sa nerozlišujú nevýznamné sumy, stanovené vo vnútropodnikovej smernici, ak sa týkajú opakovaných plnení a zároveň obdobia december bežného roka a január nového roka.

15. Závazky vrátane rezerv, dlhopisov, pôžičiek a úverov

Rezervy sú záväzky s neurčitým časovým vymedzením alebo výškou; tvoria sa na krytie známych rizík alebo strát z podnikania. Oceňujú sa v očakávanej výške záväzku.

Závazky pri ich vzniku sa oceňujú menovitou hodnotou. Závazky pri ich prevzatí sa oceňujú obstarávacou cenou. Ak sa pri inventarizácii zistí, že suma záväzkov je iná ako ich výška v účtovníctve, uvedú sa záväzky v účtovníctve a v účtovnej závierke v tomto zistenom ocenení.

16. Časové rozlíšenie na strane pasív súvahy

Výdavky budúcich období a výnosy budúcich období sa vykazujú vo výške, ktorá je potrebná na dodržanie zásady vecnej a časovej súvislosti s účtovným obdobím.

17. Deriváty

Deriváty sa oceňujú reálnou hodnotou.

Zmeny reálnych hodnôt zabezpečovacích derivátov sa účtujú bez vplyvu na výsledok hospodárenia, priamo do vlastného imania.

Zmeny reálnych hodnôt derivátov určených na obchodovanie na tuzemskej burze, zahraničnej burze alebo na inom verejnom trhu sa účtujú s vplyvom na výsledok hospodárenia.

Zmeny reálnych hodnôt derivátov určených na obchodovanie na neverejnom trhu sa účtujú bez vplyvu na výsledok hospodárenia, priamo do vlastného imania.

18. Majetok a záväzky zabezpečené derivátmi

Majetok a záväzky zabezpečené derivátmi sa oceňujú reálnou hodnotou. Zmeny reálnych hodnôt majetku a záväzkov zabezpečených derivátmi sa účtujú bez vplyvu na výsledok hospodárenia, priamo do vlastného imania.

19. Prenájom (lízing)

Majetok prenajatý na základe operatívneho prenájmu vykazuje ako svoj majetok jeho vlastník, nie nájomca.

Finančný prenájom je obstaranie dlhodobého hmotného majetku na základe nájomnej zmluvy s dojednaným právom kúpy prenajatej veci za dohodnuté platby počas dohodnutej doby nájmu. Majetok prenajatý formou finančného prenájmu vykazuje ako svoj majetok a odpisuje ho jeho nájomca, nie vlastník.

Prijatie majetku nájomcom sa v účtovníctve nájomcu účtuje v deň prijatia majetku na ťarchu príslušného účtu majetku so súvzťažným zápisom v prospech účtu 474 – Záväzky z nájmu vo výške dohodnutých platieb znížených o nerealizované finančné náklady.

Súčasťou dohodnutých platieb je aj kúpna cena, za ktorú na konci dohodnutej doby finančného prenájmu prechádza vlastnícke právo k prenajatému majetku z prenajímateľa na nájomcu. Dohodnutá doba nájmu je najmenej 60 % doby odpisovania podľa daňových predpisov, minimálne však 3 roky. Platba nájomného je alokovaná medzi splátku istiny a finančné náklady, vypočítané metódou efektívnej úrokovej miery. Finančné náklady sa účtujú na ťarchu účtu 562 – úroky.

20. Majetok obstaraný v privatizácii

Neaktuálne.

21. Splatná daň z príjmov a odložená daň

Splatná daň z príjmov sa vypočíta zo základu dane z príjmov a sadzby ustanovenej osobitným predpisom platnej pre aktuálny rok.

Odložené dane (odložená daňová pohľadávka a odložený daňový záväzok) sa vzťahujú na:

- dočasné rozdiely medzi účtovnou hodnotou majetku a účtovnou hodnotou záväzkov vykázanou v súvahe a ich daňovou základňou,
- možnosť umorovať daňovú stratu v budúcnosti, ktorou sa rozumie možnosť odpočítať daňovú stratu od základu dane v budúcnosti,
- možnosť previesť nevyužitú daňovú odpočty a iné daňové nároky do budúcich období.

d) Tvorba odpisového plánu pre dlhodobý majetok (doba odpisovania, sadzby odpisov, odpisové metódy)

Predpokladaná doba používania, metóda odpisovania a odpisová sadzba sú uvedené v nasledujúcej tabuľke:

Doba používania v rokoch	Metóda odpisovania	Ročná odpisová sadzba v %

Softvér	4	lineárna	25
oceniteľné práva	4	lineárna	25
drobný DHM – softvér	4	lineárna	25

Predpokladaná doba používania, metóda odpisovania a odpisová sadzba sú uvedené v nasledujúcej tabuľke:

	Predpoklad. doba používania v rokoch	Metóda odpisovania	Ročná odpisová Sadzba v %
Stavby	30 až 80	lineárna	1,25 - 3,3
stroje, prístroje a zariadenia	4 až 25	lineárna	4 - 25
dopravné prostriedky	4 až 17	lineárna	5,9 - 25
valce a sleevey	4	lineárna	25
drobný DHM	rôzna	lineárna	rôzna

e) Dotácie zo štátneho rozpočtu

O nároku na dotácie zo štátneho rozpočtu sa účtuje, ak je takmer isté, že na základe splnených podmienok na poskytnutie dotácie sa Spoločnosť daná dotácia poskytne.

Dotácie na hospodársku činnosť Spoločnosti sa najskôr vykazujú ako výnosy budúcich období a do výkazu ziskov a strát sa rozpúšťajú ako výnosy z hospodárskej činnosti v časovej a vecnej súvislosti s vynaložením nákladov na príslušný účel.

Dotácie na obstaranie dlhodobého hmotného majetku a dlhodobého nehmotného majetku sa najskôr vykazujú ako výnosy budúcich období a do výkazu ziskov a strát sa rozpúšťajú v časovej a vecnej súvislosti so zaúčtovaním odpisov z tohto dlhodobého majetku.

f) Oprava významných chýb minulých účtovných období

Významné opravy chýb minulých účtovných období sa účtujú na účte 428 – Nerozdelený zisk minulých rokov alebo na účte 429 – Neuhradená strata minulých rokov.

Za opravu chýb minulých účtovných období sa nepovažujú rozdiely zo zmeny účtovnej hodnoty majetku a záväzku, vyplývajúcej zo zmeny úprav ocenenia, napríklad účtovanie výšky opravnej položky, úpravy doby používania alebo spôsobu opotrebovania dlhodobého majetku a výšky rezervy.

Spoločnosť za minimálnu hranicu významnosti považuje 1% sumy príslušného syntetického účtu nákladov alebo výnosov za predchádzajúce účtovné obdobie.

Opravy nevýznamných nákladov a nevýznamných výnosov sa účtujú ako účtovné prípady bežného účtovného obdobia na príslušných účtoch nákladov alebo výnosov.

V účtovnom období 2016 Spoločnosť nevykonala žiadne opravy významných chýb minulých účtovných období.

g) Cudzia mena

Majetok a záväzky vyjadrené v cudzej mene sa ku dňu uskutočnenia účtovného prípadu prepočítavajú na menu euro referenčným výmenným kurzom určeným a vyhláseným Európskou centrálnou bankou alebo Národnou bankou Slovenska v deň predchádzajúci dňu uskutočnenia účtovného prípadu.

Na ocenenie prírastku cudzej meny nakúpenej za euro sa použije kurz, za ktorý bola táto cudzia mena nakúpená.

Na úbytok rovnakej cudzej meny v hotovosti alebo z devízového účtu sa na prepočet cudzej meny na eurá použije referenčný výmenný kurz určený a vyhlásený Európskou centrálnou bankou alebo Národnou bankou Slovenska v deň predchádzajúci dňu uskutočnenia účtovného prípadu.

Majetok a záväzky vyjadrené v cudzej mene (okrem prijatých a poskytnutých preddavkov) sa ku dňu, ku ktorému sa zostavuje účtovná závierka, prepočítavajú na menu euro referenčným výmenným kurzom určeným a vyhláseným Európskou centrálnou bankou alebo Národnou bankou Slovenska v deň, ku ktorému sa zostavuje účtovná závierka, a účtujú sa s vplyvom na výsledok hospodárenia.

Prijaté a poskytnuté preddavky v cudzej mene prostredníctvom účtu vedeného v tejto cudzej mene sa prepočítavajú na menu euro referenčným výmenným kurzom určeným a vyhláseným Európskou centrálnou bankou alebo Národnou bankou Slovenska v deň predchádzajúci dňu uskutočnenia účtovného prípadu.

Prijaté a poskytnuté preddavky v cudzej mene na účet zriadený v eurách a z účtu zriadeného v eurách sa prepočítavajú na menu euro kurzom, za ktorý boli tieto hodnoty nakúpené alebo predané.

Prijaté a poskytnuté preddavky sa ku dňu, ku ktorému sa zostavuje účtovná závierka, na menu euro už neprepočítavajú.

h) Výnosy

Tržby za vlastné výkony a tovar neobsahujú daň z pridanej hodnoty. Sú tiež znížené o zľavy a zrážky (rabaty, bonusy, skontá, dobropisy a pod.), bez ohľadu na to, či zákazník mal vopred na zľavu nárok, alebo či ide o dodatočne uznanú zľavu.

Čl. III INFORMÁCIE, KTORÉ VYSVETLUJÚ A DOPŔŇAJÚ POLOŽKY SÚVAHY

A) INFORMÁCIE O ÚDAJOCH NA STRANE AKTÍV SÚVAHY

a) Dlhodobý nehmotný majetok a dlhodobý hmotný majetok

Prehľad o pohybe dlhodobého nehmotného majetku a dlhodobého hmotného majetku od 1. januára 2016 do 31. decembra 2016 a za porovnateľné obdobie od 1. januára 2015 do 31. decembra 2015 je uvedený na stranách č. 8-11.

Platby za nájom dlhodobého majetku vo výške 2 999 715,- € za rok 2016 sú zahrnuté do výkazu ziskov a strát (rok 2015: 3 546 223,- €).

Spoločnosť má v nájme energetické stroje a zariadenia v obstarávacej cene 41 093 809,- €, ich zostatková cena je 14 292 308,- € a dopravné prostriedky v obstarávacej cene 603 357,- €, ich zostatková hodnota k 31.12.2016 je 193 526,- €.

Prehľad o pohybe dlhodobého nehmotného majetku :

Dlhodobý nehmotný majetok	Bežné účtovné obdobie (2016)							Spolu
	Aktiv. náklady na vývoj	Softvér	Oceniiteľné práva	Goodwill	Ostatný DNM	Obstarávaný DNM	Poskyt. predd. na DNM	
	a	b	c	d	e	f	g	
Prvotné ocenenie								
Stav na začiatku účtovného obdobia	0	635 391	2 655	0	0	0	0	638 046
Prírastky	0	57 797	0	0	0	58 124	0	115 921
Úbytky	0	0	0	0	0	57 606	0	57 606
Presuny	0	0	0	0	0	0	0	0
Stav na konci účtovného obdobia	0	693 188	2 655	0	0	518	0	696 361
Oprávky								
Stav na začiatku účtovného obdobia	0	577 298	2 655	0	0	0	0	579 953
Prírastky	0	37 413	0	0	0	0	0	37 413
Úbytky	0	0	0	0	0	0	0	0
Presuny	0	0	0	0	0	0	0	0
Stav na konci účtovného obdobia	0	614 711	2 655	0	0	0	0	617 366
Opravné položky								
Stav na začiatku účtovného obdobia	0	0	0	0	0	0	0	0
Prírastky	0	0	0	0	0	0	0	0
Úbytky	0	0	0	0	0	0	0	0
Presuny	0	0	0	0	0	0	0	0
Stav na konci účtovného obdobia	0	0	0	0	0	0	0	0
Zostatková hodnota								
Stav na začiatku účtovného obdobia	0	58 093	0	0	0	0	0	58 093
Stav na konci účtovného obdobia	0	78 477	0	0	0	518	0	78 995

Dlhodobý nehmotný majetok	Bezprostredne predchádzajúce účtovné obdobie (2015)							
	Aktiv. náklady na vývoj	Softvér	Oceniteľné práva	Goodwill	Ostatný DNM	Obstarávaný DNM	Poskyt. predd. na DNM	Spolu
a	b	c	d	e	f	g	h	i
Prvotné ocenenie								
Stav na začiatku účtovného obdobia	0	566 612	2 655	0	0	1 758	0	571 025
Prírastky	0	68 779	0	0	0	67 021	57 840	193 641
Úbytky	0	0	0	0	0	68 779	57 840	126 619
Presuny	0	0	0	0	0	0	0	0
Stav na konci účtovného obdobia	0	635 391	2 655	0	0	0	0	638 046
Oprávky								
Stav na začiatku účtovného obdobia	0	500 396	2 655	0	0	0	0	503 051
Prírastky	0	76 902	0	0	0	0	0	76 902
Úbytky	0	0	0	0	0	0	0	0
Presuny	0	0	0	0	0	0	0	0
Stav na konci účtovného obdobia	0	577 298	2 655	0	0	0	0	579 953
Opravné položky								
Stav na začiatku účtovného obdobia	0	0	0	0	0	0	0	0
Prírastky	0	0	0	0	0	0	0	0
Úbytky	0	0	0	0	0	0	0	0
Presuny	0	0	0	0	0	0	0	0
Stav na konci účtovného obdobia	0	0	0	0	0	0	0	0
Zostatková hodnota								
Stav na začiatku účtovného obdobia	0	66 216	0	0	0	1 758	0	67 974
Stav na konci účtovného obdobia	0	58 093	0	0	0	0	0	58 093

Prehľad o pohybe dlhodobého hmotného majetku :

Dlhodobý hmotný majetok	Bežné účtovné obdobie (2016)								
	Pozemky	Stavby	Samost. hnutel. veci a súbory hnut. vecí	Pestovateľské celky trvalých porastov	Zákl. stádo a ťažné zvieratá	Ostatný DHM	Obstarávaný DHM	Poskyt. predd. na DHM	Spolu
a	b	c	d	e	f	g	h	i	j
Prvotné ocenenie									
Stav na začiatku účtovného obdobia	15 000	4 568 456	49 527 151	0	0	12 979	1 026 593	542 370	55 692 549
Prírastky	0	820 367	1 863 625	0	0	0	3 442 703	4 928 998	11 055 693
Úbytky	0	119 440	534 943	0	0	2	2 562 866	1 558 952	4 776 203
Presuny	0	0	0	0	0	0	0	0	0
Stav na konci účtovného obdobia	15 000	5 269 383	50 855 833	0	0	12 977	1 906 430	3 912 416	61 972 039
Oprávky									
Stav na začiatku účtovného obdobia	0	361 058	26 042 793	0	0	0	0	0	26 403 851
Prírastky	0	105 505	4 293 817	0	0	0	0	0	4 399 322
Úbytky	0	0	534 943	0	0	0	0	0	534 943
Presuny	0	0	0	0	0	0	0	0	0
Stav na konci účtovného obdobia	0	466 563	29 801 667	0	0	0	0	0	30 268 230
Opravné položky									
Stav na začiatku účtovného obdobia	0	0	0	0	0	0	0	0	0
Prírastky	0	0	0	0	0	0	0	0	0
Úbytky	0	0	0	0	0	0	0	0	0
Presuny	0	0	0	0	0	0	0	0	0
Stav na konci účtovného obdobia	0	0	0	0	0	0	0	0	0
Zostatková hodnota									
Stav na začiatku účtovného obdobia	15 000	4 207 398	23 484 358	0	0	12 979	1 026 593	542 370	29 288 698
Stav na konci účtovného obdobia	15 000	4 802 820	21 054 166	0	0	12 977	1 906 430	3 912 416	31 703 809

Bezprostredne predchádzajúce účtovné obdobie (2015)									
Dlhodobý hmotný majetok	Pozemky	Stavby	Samost. hnutel. veci a súbory hnut. vecí	Pestovateľské celky trvalých porastov	Zákl. stádo a ťažné zvieratá	Ostatný DHM	Obstarávaný DHM	Poskyt. predt. na DHM	Spolu
a	b	c	d	e	f	g	h	i	j
Prvotné ocenenie									
Stav na začiatku účtovného obdobia	15 000	4 556 115	47 075 125	0	0	12 979	470 070	49 117	52 178 406
Prírastky	0	12 341	2 766 569	0	0	0	3 535 430	1 349 839	7 664 179
Úbytky	0	0	314 543	0	0	0	2 978 907	856 586	4 150 036
Presuny	0	0	0	0	0	0	0	0	0
Stav na konci účtovného obdobia	15 000	4 568 456	49 527 151	0	0	12 979	1 026 593	542 370	55 692 549
Oprávky									
Stav na začiatku účtovného obdobia	0	270 997	21 579 864	0	0	0	0	0	21 850 861
Prírastky	0	90 061	4 777 472	0	0	0	0	0	4 867 533
Úbytky	0	0	314 543	0	0	0	0	0	314 543
Presuny	0	0	0	0	0	0	0	0	0
Stav na konci účtovného obdobia	0	361 058	26 042 793	0	0	0	0	0	26 403 851
Opravné položky									
Stav na začiatku účtovného obdobia	0	0	0	0	0	0	0	0	0
Prírastky	0	0	0	0	0	0	0	0	0
Úbytky	0	0	0	0	0	0	0	0	0
Presuny	0	0	0	0	0	0	0	0	0
Stav na konci účtovného obdobia	0	0	0	0	0	0	0	0	0
Zostatková hodnota									
Stav na začiatku účtovného obdobia	15 000	4 285 118	25 495 261	0	0	12 979	470 070	49 117	30 327 545
Stav na konci účtovného obdobia	15 000	4 207 398	23 484 358	0	0	12 979	1 026 593	542 370	29 288 698

b) Prehľad o spôsobe a výške poistenia dlhodobého hmotného a nehmotného majetku

Dlhodobý hmotný majetok má spoločnosť poistený v Allianz - Slovenskej poisťovni prostredníctvom a. s. Chemosvit, pre prípad poškodenia alebo zničenia vecí živelnou udalosťou, pre prípad odcudzenia do výšky 126 961 000,- €, (rok 2015: 126 961 000,- €) a poistenie strojov a zariadení - lom strojov vo výške 91 996 000,- € (rok 2015: 91 996 000,- €).

c) Informácie o dlhodobom nehmotnom majetku a dlhodobom hmotnom majetku na ktorý:

➤ je zriadené záložné právo a o dlhodobom majetku

Spoločnosť eviduje 2 zmluvy o zriadení záložného práva k hnutelným veciam:

- 1) č. zml. 007 - veľkokapacitný extrúder 5 vrstvový MACCHI (inv.č. 821)
 - vreckovací stroj INTERMAT ST-N 850 (inv.č. 822)
 - gravírovacie zariadenie K500 G3 XL (inv.č. 820)
- 2) č. zml. 028 - 11 farebníkový HTL stroj HELIOSTAR (inv.č. 617)

Dlhodobý finančný majetok	Bezprostredne predchádzajúce obdobie (2015)								Spolu
	Podielové cenné papiere a podiely v dcérskej účtovnej jednotke	Podielové CP a podiely v spoločnosti s podstatným vplyvom	Ostatné CP a podiely	Pôžičky účtovnej jednotke v konsolid.c elku	Ostatný dlhodobý finančný majetok	Pôžičky s dobou splatnosti najviac jeden rok	Obstarávaný dlhodobý finančný majetok	Poskytnuté preddavky na dlhodobý finančný majetok	
a	b	c	d	e	f	g	h	i	j
Prvotné ocenenie									
Stav na začiatku účtovného obdobia	36 814	0	0	0	0	0	0	0	36 814
Prírastky	1 434	0	0	0	0	0	0	0	1 434
Úbytky	0	0	0	0	0	0	0	0	0
Presuny	0	0	0	0	0	0	0	0	0
Stav na konci účtovného obdobia	38 248	0	0	0	0	0	0	0	38 248
Opravné položky									
Stav na začiatku účtovného obdobia	0	0	0	0	0	0	0	0	0
Prírastky	0	0	0	0	0	0	0	0	0
Úbytky	0	0	0	0	0	0	0	0	0
Presuny	0	0	0	0	0	0	0	0	0
Stav na konci účtovného obdobia	0	0	0	0	0	0	0	0	0
Účtovná hodnota									
Stav na začiatku účtovného obdobia	36 814	0	0	0	0	0	0	0	36 814
Stav na konci účtovného obdobia	38 248	0	0	0	0	0	0	0	38 248

2) Dlhodobý finančný majetok, na ktorý je zriadené záložné právo a obmedzené právo s ním nakladať
Neaktuálne.

3) Ocenenie dlhodobého finančného majetku metódou vlastného imania, vplyv ocenenia na výsledok hospodárenia a na výšku vlastného imania

Výška vlastného imania k 31. decembru 2016 a výsledok hospodárenia za účtovné obdobie 2016 dcérskeho spoločností je uvedený v nasledujúcom prehľade:

Obchodné meno a sídlo spoločnosti, v ktorej má ÚJ umiestnený DFM	Bežné účtovné obdobie (2016)				
	Podiel ÚJ na ZI v %	Podiel ÚJ na hlasovacích právach v %	Hodnota vlastného imania ÚJ, v ktorej má ÚJ umiestnený DFM	Výsledok hospodárenia ÚJ, v ktorej má ÚJ umiestnený DFM	Účtovná hodnota DFM
a	b	c	d	e	f
Dcérske účtovné jednotky					
CHEMOSVIT BOHEMIA	66,00%	66,00%	59 009	1 073	38 946
RECYKLOGROUP a.s.	20,00%	20,00%	-247 093	-212 963	0
Dlhodobý finančný majetok spolu	x	x	x	x	38 946

Výška vlastného imania k 31. decembru 2015 a výsledok hospodárenia za účtovné obdobie 2015 dcérskeho podniku je uvedená v nasledujúcom prehľade:

Obchodné meno a sídlo spoločnosti, v ktorej má ÚJ umiestnený DFM	Bezprostredne predchádzajúce obdobie (2015)				
	Podiel ÚJ na ZI v %	Podiel ÚJ na hlasovacích právach v %	Hodnota vlastného imania ÚJ, v ktorej má ÚJ umiestnený DFM	Výsledok hospodárenia ÚJ, v ktorej má ÚJ umiestnený DFM	Účtovná hodnota DFM
a	b	c	d	e	f
Dcérske účtovné jednotky					
CHEMOSVIT BOHEMIA	66,00%	66,00%	57 951	703	38 248
RECYKLOGROUP a.s.	20,00%	20,00%	-34 130	-59 130	0
Dlhodobý finančný majetok spolu	x	x	x	x	38 248

e) Opravné položky k zásobám

Vývoj opravnej položky v priebehu účtovného obdobia:

Zásoby	Stav k 31. 12. 2015	Tvorba (zvýšenie)	Zúčtovanie opravnej položky z dôvodu zániku opodstatnen.	Zúčtovanie opr. pol. Z dôvodu vyradenia majetku z účt.	Stav k 31. 12. 2016
Materiál	6 266	49 470	0	4 667	51 069
Nedokončená výroba a polotovary vlastnej výroby	0	0	0	0	0
Výrobky	15 895	8 318	0	0	24 213
Zvieratá	0	0	0	0	0
Tovar	6 132	0	0	1 089	5 043
Nehnutelnosť na predaj			0		
Poskytnuté preddavky na zásoby			0		
Spolu	28 293	57 788	0	5 756	80 325

Zníženie úžitkovej hodnoty zásob bolo zohľadnené vytvorením opravnej položky. Úžitková hodnota zásob sa znížila predovšetkým v dôsledku zmeny výrobného sortimentu, nadmernosti zásob a nesolventnosti odberateľov.

Vývoj opravnej položky počas bezprostredne predchádzajúceho účtovného obdobia:

Zásoby	Stav k 31. 12. 2014	Tvorba (zvýšenie)	Zúčtovanie opravnej položky z dôvodu zániku opodstatnen.	Zúčtovanie opr. pol. 7 vyradenia majetku z účt.	Stav k 31. 12. 2015
Materiál	48 777	6 266	0	48 777	6 266
Nedokončená výroba a polotovary vlastnej výroby	0	0	0	0	0
Výrobky	20 475	0	0	4 580	15 895
Zvieratá	0	0	0	0	0
Tovar	7 691	0	0	1 559	6 132
Nehnutelnosť na predaj			0		
Poskytnuté preddavky na zásoby			0		
Spolu	76 943	6 266	0	54 916	28 293

e) Zásoby, na ktoré je zriadené záložné právo a obmedzené právo s nimi nakladať

Neaktuálne.

g) Údaje o zákazkovej výrobe

Spoločnosť neúčtuje o zákazkovej výrobe.

h) Opravné položky k pohľadávkamVývoj opravnej položky v priebehu účtovného obdobia je zobrazený v nasledujúcom prehľade:

Pohľadávky a	Bežné účtovné obdobie (2016)				
	Stav OP na začiatku účt.obdobia b	Tvorba opravnej položky c	Zúčtovanie OP z dôvodu zániku opodstatnenosti d	Zúčtovanie OP z dôvodu vyradenia majetku z účtovníctva e	Stav OP na konci účtovného obdobia f
Pohl'. z obch.styku voči prepojeným účt.jednotkám					
Pohl'. z obch.styku v rámci podielovej účasti okrem pohl'. voči prepojeným účt.jednotkám					
Ostatné pohľadávky z obchodného styku	1 568 883	430 580	431 099	624 195	944 169
Ost.pohl'. v rámci podiel.účasti okrem pohl'. voči prepojen.účt.jednotkám					0
Pohľadávky voči spoločníkom, členom a združeniu					0
Iné pohľadávky					0
Krátkodobé pohľadávky spolu	1 568 883	430 580	431 099	624 195	944 169

Vývoj opravnej položky v priebehu bezprostredne predchádzajúceho účtovného obdobia je zobrazený v nasledujúcom prehľade:

Pohľadávky a	Bezprostredne predchádzajúce obdobie (2015)				
	Stav OP na začiatku účt.obdobia b	Tvorba opravnej položky c	Zúčtovanie OP z dôvodu zániku opodstatnenosti d	Zúčtovanie OP z dôvodu vyradenia majetku z účtovníctva e	Stav OP na konci účtovného obdobia f
Pohl'. z obch.styku voči prepojeným účt.jednotkám					
Pohl'. z obch.styku v rámci podielovej účasti okrem pohl'. voči prepojeným účt.jednotkám					
Ostatné pohľadávky z obchodného styku	1 814 249	1 122 343	1 365 050	2 659	1 568 883
Ost.pohl'. v rámci podiel.účasti okrem pohl'. voči prepojen.účt.jednotkám					0
Pohľadávky voči spoločníkom, členom a združeniu					0
Iné pohľadávky					0
Krátkodobé pohľadávky spolu	1 814 249	1 122 343	1 365 050	2 659	1 568 883

i) Hodnota pohľadávok do lehoty a po lehote splatnosti

Veková štruktúra pohľadávok za bežné účtovné obdobie je uvedená v nasledujúcom prehľade:

Pohľadávky k 31.12.2016	V lehote splatnosti	Po lehote splatnosti	Pohľadávky spolu
Dlhodobé pohľadávky			
Pohl'. z obch.styku voči prepojeným účt.jednotkám			
Pohl'. z obch.styku v rámci podielovej účasti okrem pohl'. voči prepojeným účt.jednotkám			
Ostatné pohľadávky z obchodného styku			
Ost.pohl'. v rámci podiel.účasti okrem pohl'. voči prepojen.účt.jednotkám			
Pohľadávky voči spoločníkom, členom a združeniu			
Pohl'. z derivátových operácií			
Iné pohľadávky			
Odložená daňová pohľadávka			
Dlhodobé pohľadávky SPOLU			
Krátkodobé pohľadávky			
Pohl'. z obch.styku voči prepojeným účt.jednotkám	3 832 881	919 327	4 752 208
Pohl'. z obch.styku v rámci podielovej účasti okrem pohl'. voči prepojeným účt.jednotkám	105 615	32 666	138 281
Ostatné pohľadávky z obchodného styku	13 691 839	1 697 721	15 389 560
Ost.pohl'. v rámci podiel.účasti okrem pohl'. voči prepojen.účt.jednotkám	0	0	0
Pohľadávky voči spoločníkom, členom a združeniu	0	0	0
Daňové pohľadávky a dotácie	543 125	0	543 125
Pohľadávky z derivátových operácií	74 173		74 173
Iné pohľadávky	12 491	406	12 897
Krátkodobé pohľadávky SPOLU	18 260 124	2 650 120	20 910 244

Veková štruktúra pohľadávok za bezprostredne predchádzajúce účtovné obdobie je uvedená v nasledujúcom prehľade

Pohľadávky k 31.12.2015 a	V lehote splatnosti b	Po lehote splatnosti c	Pohľadávky spolu d
Dlhodobé pohľadávky			
Pohľ. z obch.styku voči prepojeným účt.jednotkám			
Pohľ. z obch.styku v rámci podielovej účasti okrem pohľ. voči prepojeným účt.jednotkám			
Ostatné pohľadávky z obchodného styku			
Ost.pohľ. v rámci podiel.účasti okrem pohľ. voči prepojen.účt.jednotkám			
združeníu			
Pohľ. z derivátových operácií			
Iné pohľadávky			
Odložená daňová pohľadávka			
Dlhodobé pohľadávky SPOLU			
Krátkodobé pohľadávky			
Pohľ. z obch.styku voči prepojeným účt.jednotkám	1 894 206	1 092 742	2 986 948
Pohľ. z obch.styku v rámci podielovej účasti okrem pohľ. voči prepojeným účt.jednotkám	42 534	88	42 622
Ostatné pohľadávky z obchodného styku	13 062 673	1 475 950	14 538 623
Ost.pohľ. v rámci podiel.účasti okrem pohľ. voči prepojen.účt.jednotkám	0	0	0
Pohľadávky voči spoločníkom, členom a združeníu	0	0	0
Daňové pohľadávky a dotácie	943 647	0	943 647
Pohľadávky z derivátových operácií	50 721		50 721
Iné pohľadávky	14 819	2 748	17 567
Krátkodobé pohľadávky SPOLU	16 008 600	2 568 780	18 580 128

j) Pohľadávky zabezpečené záložným právom a s obmedzeným právom s nimi nakladať

Neaktuálne.

k) Odložená daňová pohľadávka

Neaktuálne.

l) Významné položky krátkodobého finančného majetku

Ako finančné účty sú vykázané peniaze v pokladnici, ceniny, účty v bankách.

Účtami v bankách môže Spoločnosť voľne disponovať.

Prehľad jednotlivých položiek finančných účtov:

Prehľad jednotlivých položiek finančných účtov:	31. 12. 2016	31. 12. 2015
Peniaze	66 240	67 965
Účty v bankách	38 853	86 005
Spolu	105 093	153 970

m) Krátkodobý finančný majetok - opravné položky, záložné právo, obmedzené právo s ním nakladať, ocenenie reálnou hodnotou, vlastné akcie

Neaktuálne.

n) Významné položky časového rozlíšenia nákladov budúcich období a príjmov budúcich období

	31. 12. 2016	31.12.2015
<i>Časové rozlíšenie</i>		
Náklady budúcich období - dlhodobé, z toho:	4 983	5 832
Ostatné služby (ochranné známky)	4 983	5 832
Náklady budúcich období - krátkodobé, z toho:	12 882	6 569
Ostatné (licencie, predplatné, poisťné)	12 882	6 569
Príjmy budúcich období - dlhodobé, z toho:	0	0
Príjmy budúcich období - krátkodobé	535	535
Ostatné prevádzkové výnosy (úrok zo zmenky)	535	535
Spolu	18 400	12 936

o) Majetok prenájatý formou finančného prenájmu – u prenajímateľa
Neaktuálne.

A. INFORMÁCIE O ÚDAJOCH NA STRANE PASÍV SÚVAHY

a) Vlastné imanie za bežné účtovné obdobie, a to:

1. Opis základného imania

Počet akcií	550 000 ks kmeňových, zaknihovaných akcií, na meno
Hodnota akcií	40,- €
Splatené základné imanie	22 000 000,- €

2. Hodnota upísaného vlastného imania 22 000 000,- €

3. Rozdelenie účtovného zisku za rok 2015 vo výške 1 471 707,- € :

Názov položky	Bezprostredne predchádzajúce obdobie (2015)
Účtovný zisk	1 471 707
	Bežné účtovné obdobie (2016)
Rozdelenie účtovného zisku	
Prídel do zákonného rezervného fondu	148 000
Prídel do štatutárnych a ostatných fondov	0
Prídel do sociálneho fondu	
Prídel na zvýšenie základného imania	
Úhrada straty minulých období	
Prevod do nerozdeleného zisku minulých rokov	1 323 707
Rozdelenie podielu na zisku spoločníkom, členom	
Tantiémy členov štatutárnych orgánov	
Spolu	1 471 707

O rozdelení výsledku hospodárenia za účtovné obdobie 2016 vo výške 1 595 696,- € rozhodne valné zhromaždenie.

4. Prehľad o zisku alebo strate, ktorá nebola účtovaná ako náklad alebo výnos, ale priamo na účty vlastného imania

Neaktuálne.

5. Zisk na akciu alebo podiel na základnom imaní

Za rok 2016 dosiahla spoločnosť zisk vo výške 1595 696,- € €, čo pri počte 550 000 ks akcií predstavuje sumu 2,90 €/akcia. V roku 2015 dosiahla spoločnosť zisk v hodnote 1 471 707,- € čo predstavuje 2,68 € zisku/1 akciu..

b) Rezervy

Prehľad o rezervách za bežné účtovné obdobie je uvedený v nasledujúcom prehľade:

Názov položky a	Bežné účtovné obdobie (rok 2016)				
	Stav k 31.12.2015 b	Tvorba c	Použitie d	Zrušenie e	Stav k 31.12.2016 f
Dlhodobé rezervy, z toho:	145 000	0	0	145 000	0
ostatné - straty z derivátov	145 000	0	0	145 000	0
Krátkodobé rezervy, z toho:	1 135 137	979 949	1 007 833	127 304	979 949
<i>zákonné :</i>	<i>644 842</i>	<i>692 751</i>	<i>644 842</i>	<i>0</i>	<i>692 751</i>
Mzdy na dovolenku vrátane sociálneho zabezpečenia	644 842	692 751	644 842	0	692 751
<i>ostatné:</i>	<i>490 295</i>	<i>287 198</i>	<i>362 991</i>	<i>127 304</i>	<i>287 198</i>
Reklamácie odberateľov	38 535	39 748	38 535	0	39 748
Rezerva na nevyfaktúrované dodávky	1 760	710	1 760	0	710
Prémie a odmeny	0	61 740	0	0	61 740
Rezerva na overenie účtovnej závierky	10 000	10 000	10 000	0	10 000
Straty z derivát.operácií	300 000	145 000	172 696	127 304	145 000
Rezervy ostatné - na hosp.čin.	140 000	30 000	140 000	0	30 000

Rezerva na overenie a zverejnenie účtovnej závierky bola vytvorená na základe zmluvy o audítorskej činnosti.

Rezerva na reklamácie bola vytvorená na tie reklamácie, ktoré neboli ku dňu účtovnej závierky ešte uzatvorené.

Rezerva na straty z derivátových operácií bola vytvorená na základe zásady opatrnosti – nepriaznivý vývoj kurzov na devízovom trhu.

Rezerva ostatná na hospodársku činnosť bola vytvorená na nepredvídané náklady a na potencionálne straty z dôvodu zníženia ziskovej marže u našich nosných zákazníkov z titulu konkurenčného tlaku.

Prehľad o rezervách za predchádzajúce účtovné obdobie je uvedený v nasledujúcom prehľade:

Názov položky a	Bezprostredne predchádzajúce účtovné obdobie (rok 2015)				
	Stav k 31.12.2014 b	Tvorba c	Použitie d	Zrušenie e	Stav k 31.12.2015 f
Dlhodobé rezervy, z toho:	0	145 000	0	0	145 000
ostatné - straty z derivátov	0	145 000	0	0	145 000
Krátkodobé rezervy, z toho:	777 891	1 135 137	633 256	144 635	1 135 137
<i>zákonné :</i>	<i>569 144</i>	<i>644 842</i>	<i>569 144</i>	<i>0</i>	<i>644 842</i>
Mzdy na dovolenku vrátane sociálneho zabezpečenia	569 144	644 842	569 144	0	644 842
<i>ostatné:</i>	<i>208 747</i>	<i>490 295</i>	<i>64 112</i>	<i>144 635</i>	<i>490 295</i>
Reklamácie odberateľov	35 400	38 535	35 400	0	38 535
Rezerva na nevyfaktúrované dodávky	10 188	1 760	10 188	0	1 760
Prémie a odmeny	3 159	0	3 159	0	0
Rezerva na overenie účtovnej závierky	10 000	10 000	10 000	0	10 000
Straty z derivát.operácií	130 000	300 000		130 000	300 000
Rezervy ostatné - na hosp.čin.	20 000	140 000	5 365	14 635	140 000

c) Závazky do lehoty a po lehote splatnosti, štruktúra záväzkov podľa zostatkovej doby splatnosti

Štruktúra záväzkov (okrem bankových úverov) podľa zostatkovej doby splatnosti je uvedená v nasledujúcom prehľade:

Dlhodobé záväzky spolu	1 372 662	1 240 739
Záväzky so zostatkovou dobou splatnosti nad päť rokov	313 334	279 971
Záväzky so zostatkovou dobou splatnosti jeden rok až päť rokov	1 059 328	960 768
Krátkodobé záväzky spolu	11 971 170	10 437 636
Záväzky so zostatkovou dobou splatnosti do jedného roka vrátane	11 134 186	9 080 736
Záväzky po lehote splatnosti	836 984	1 356 900

Súčasťou vekovej štruktúry záväzkov nie je odložený daňový záväzok (účet 481).

d) Hodnota záväzku zabezpečenom záložným právom

Neaktuálne.

e) Spôsob vzniku odloženého daňového záväzku

Názov položky	2016	2015
Dočasné rozdiely medzi účtovnou hodnotou majetku a daňovou základňou, z toho:	11 856 576	11 427 790
odpočítateľné	-13 182 551	-15 623 801
zdaniteľné	25 039 127	27 051 591
Dočasné rozdiely medzi účtovnou hodnotou záväzkov a daňovou základňou, z toho:	-595 390	-1 042 593
odpočítateľné	-595 390	-1 042 593
zdaniteľné	0	0
Možnosť umorovať daňovú stratu v budúcnosti		
Možnosť previesť nevyužitú daňovú odpočty	0	0
Sadzba dane z príjmov (v %)	21%	22%
Odložená daňová pohľadávka		
Uplatnená daňová pohľadávka	0	0
Zaúčtovaná ako náklad		
Zaúčtovaná do vlastného imania	0	0
Odložený daňový záväzok	2 364 849	2 284 743
Zmena odloženého daňového záväzku	80 106	151 656
Zaúčtovaná ako náklad	80 106	151 656
Zaúčtovaná do vlastného imania		

Nasledujúca tabuľka uvádza rozpis zostatkov odloženej dane na účely vykazovania v súvahe:

Odložené daňové záväzky	2 364 849	2 284 743
Odložené daňové pohľadávky	0	0
	2 364 849	2 284 743

f) Záväzky zo sociálneho fondu

Tvorba a čerpanie sociálneho fondu v priebehu účtovného obdobia sú znázornené v nasledujúcom prehľade:

Názov položky	2016	2015
Začiatkový stav sociálneho fondu	36 643	34 751
Tvorba sociálneho fondu na ťarchu nákladov	147 603	142 451
Tvorba sociálneho fondu zo zisku	0	0
Ostatná tvorba sociálneho fondu	0	0
<i>Tvorba sociálneho fondu spolu</i>	<i>147 603</i>	<i>142 451</i>
<i>Čerpanie sociálneho fondu</i>	<i>142 016</i>	<i>140 559</i>
Konečný zostatok sociálneho fondu	42 230	36 643

Časť sociálneho fondu sa podľa zákona o sociálnom fonde tvorila povinne na ťarchu nákladov, z ďalších zdrojov nebol tvorený. Sociálny fond sa podľa zákona o sociálnom fonde čerpal na sociálne, zdravotné, rekreačné a iné potreby zamestnancov.

g) Vydané dlhopisy
Neaktuálne.

h) Bankové úvery

Štruktúra bankových úverov je uvedená v nasledujúcom prehľade:

	mena	účet	Dátum splatnosti	Suma istiny v príslušnej mene k 31.12.2016	Suma istiny v eurách k 31.12.2016	Suma istina v príslušnej mene k 31.12.2015
Dlhodobé bankové úvery						
Bankový úver č. 1	EUR	461.003	31 1 2022	3 000 000	3 000 000	4 800 000
Bankový úver č. 6	EUR	461 014	31 12 2019	1 500 000	1 500 000	2 250 000
Bankový úver č. 6	EUR	461.014	31 12 2019	0	0	153 846
Bankový úver č. 7	EUR	461.011	31.12.2018	522 240	522 240	1 044 480
Bankový úver č. 8	EUR	461.013	31.07.2019	794 562	794 562	1 248 594
Bankový úver č. 9	EUR	461.008	30 09 2018	400 000	400 000	0
Bankový úver č.10	EUR	461.015	26 10 2018	5 610 743	5 610 743	
	EUR					
SPOLU				11 827 545	11 827 545	9 496 920
Krátkodobé bankové úvery						
Kontokorent č. 1	EUR	221.102	31 1 2017	51 505	51 505	217 331
Bankový úver č. 2	EUR	231.008	31 8 2016	1 500 000	1 500 000	1 500 000
Kontokorent č. 2	EUR	221.111	31 8 2016	121 468	121 468	69 876
Kontokorent č. 3	EUR	221.119	neurčená	186 368	186 368	12 266
Bankový úver č. 4	EUR	461.007	25 07 2016	0	0	2 000 000
Bankový úver č. 5	EUR	231.002	neurčená	3 000 000	3 000 000	3 335 764
Bankový úver č. 6	EUR	231.009	neurčená	5 000 000	5 000 000	5 000 000
Bankový úver č. 6	EUR	461.912	31 03 2017	153 846	153 846	615 385
Kontokorent č. 6	EUR	221.135	neurčená	2 603 945	2 603 945	0
Bankový úver č. 6	EUR	461.914	do 1 roka	750 000	750 000	750 000
Kontokorent č. 6	EUR	-	neurčená	0	0	452 725
Bankový úver č. 7	EUR	461.911	do 1 roka	522 240	522 240	522 240
Bankový úver č. 8	EUR	461.013	do 1 roka	454 032	454 032	454 032
Kontokorent č. 9	EUR	221.105	neurčená	34 905	34 905	0
SPOLU				14 378 309	14 378 309	14 929 619

Ručenie za úvery č. 1,2,3,4,5,7,8 je vlastná zmenka spoločnosti CHEMOSVIT FOLIE, a.s. a avalom spoločnosti CHEMOSVIT, a.s., ručiteľské vyhlásenie CHEMOSVIT, a.s. (úver č. 3,6) a Zmluva o zriadení záložného práva (úver č.7,8) na financovanú technológiu.

	úrok	Suma istiny	Suma istiny	Suma istiny	
mena	p.a. v %	Dátum splatnosti	v príslušnej mene k 31.12.2016	v eurách k 31.12.2016	v príslušnej mene k 31.12.2015
Dlhodobé pôžičky			0	0	0
			0	0	0
Krátkodobé pôžičky TERICHEM a.s.			3 000 000	3 000 000	0
			0	0	0
Krátkodobé finančné výpomoci	-	neurčitá	0	0	0
Spolu			3 000 000	3 000 000	0

i) Časové rozlíšenie

Štruktúra časového rozlíšenia je uvedená v nasledujúcom prehľade:

Názov položky	2016	2015
Výdavky budúcich období dlhodobé:	0	0
Výdavky budúcich období krátkodobé, z toho:	187 232	2 949
nevyplatené ročné odmeny	175 817	0
úroky z úverov a tranží	11 415	2 949
Výnosy budúcich období dlhodobé:	236 410	309 321
dotácia na obstaranie dlhodobého hm.majetku	236 410	309 321
Výnosy budúcich období - krátkodobé:	80 197	79 850
dotácia na obstaranie dlhodobého hm.majetku	78 060	79 850
úroky týkajúce sa zmenky Recyklogroup	2 137	
Spolu	503 839	392 120

Rozpustenie dotácií na obstaranie dlhodobého hmotného majetku je vykázané v rámci ostatných výnosov z hospodárskej činnosti.

j) Deriváty

Spoločnosť má uzavreté derivátové finančné operácie s bankami SLSP, a. s. a Tatra bankou, a. s. forwardy, bariérové opcie, opcie na menový pár EUR / PLN, EUR / HUF, EUR / GBP, EUR/USD splatné v rokoch 2017 – 2018. Hodnota precenenia k 31.12.2016 je -81 784,- EUR. Derivátové finančné operácie nie sú spojené s fyzickou dodávkou.

Prehľad o derivátoch určených na obchodovanie a zabezpečovacích derivátoch:

Názov položky	Účtovná hodnota				Dohodnutá cena podkladového nástroja
	Krátkodobé pohľadávky	Dlhodobé pohľadávky	Krátkodobý záväzok	Dlhodobý záväzok	
Deriváty určené na obchodovanie, z toho:	74 173	0	81 953	74 004	
termínové operácie	23 442	0	27 476	24 643	EUR/CM
Opcie	50 731	0	54 477	49 361	
Zabezpečovacie deriváty, z toho:	0		0		

Názov položky	2016		2015	
	Zmena reálnej hodnoty (+/-) s vplyvom na		Zmena reálnej hodnoty (+/-) s vplyvom na	
	výsledok hospodárenia	vlastné imanie	výsledok hospodárenia	vlastné imanie
	a	b	c	d
Deriváty určené na obchodovanie, z toho:	0	81 784	0	415 442
zníženie VI		111 542	0	445 498
zvýšenie VI		29 758		30 056
Zabezpečovacie deriváty, z toho:	0	0	0	0
	0	0	0	0

k) Majetok prenajatý formou finančného prenájmu u nájomcu

V r. 2010 bola uzatvorená leasingová zmluva s Oberbank Leasing s.r.o. na nájom gravírovacieho zariadenia K500 na dobu 60 mesiacov. (**ukončený 25.05.2015**)

V r. 2011 bola uzatvorená leasingová zmluva s ČSOB Leasing, a. s. na prenájom technolog. zariadenia ACIGRAF na dobu 60 mesiacov (**ukončený 13.12.2016**), súbor technológií –sklad. hospodárstva na dobu 72 mesiacov, viacúčelovej haly na 144 mesiacov, s VÚB Leasing, a. s. na prenájom kaširovacieho zariadenia NEXUS COMEXI na dobu 48 mesiacov (**ukončený 30.06.2015**), rezačky VENUS na 60 mesiacov (**ukončený 28.05.2016**), rezačky PROSLIT na 60 mesiacov (**ukončený 28.05.2016**), so spoločnosťou BAWAG Leasing&Fleet na prenájom dvoch kusov systémov ESA na podporu tlače na 60 mesiacov (**oba ukončené 07.05.2016**), kaširovacieho zariadenia SUPER SIMPLEX na 60 mesiacov(**ukončený 07.05.2016**),.

V r. 2012 bola uzatvorená leasingová zmluva s Oberbank Leasing s.r.o. na prenájom gravírovacieho zariadenia K500 na dobu 60 mesiacov, s VÚB Leasing, a. s. na prenájom brúsky Super Perfast na dobu 48 mesiacov (**ukončený 01.05.2016**), osvitovacieho zariadenia CDI Advance na dobu 48 mesiacov (**ukončený 01.05.2016**), so spoločnosťou SG Equipment Finance na prenájom umývacej linky RENZMANN na dobu 72 mesiacov, so spoločnosťou UniCredit Leasing na prenájom laserovej technológie StarPack SW na dobu 44 mesiacov (**ukončený 05.07.2016**) a prenájom flexotlačového stroja Tachys F8 na dobu 44 mesiacov – po skončení OL uzatvorená zmluva na finančný leasing(**ukončený 05.07.2016**).

V r. 2013 prešlo k prevodu práv a povinností z LS BAWAG na UniCredit u štyroch leasingov a boli uzatvorené ďalšie 2 zmluvy na prenájom 8-far.flexotlač. stroja a 10-far. HTL stroja (**ukončený 05.08.2016**) na dobu 44 mesiacov – po skončení OL- zmluva na finančný leasing,a s CSOB Leasing, a. s. na nájom 8-far.flexotlač. stroja na dobu 48 mesiacov.

V roku 2014 bola uzatvorená leasingová zmluva s Unicredit a.s. na prenájom 8-farebníkového flexotlačového stroja CHRONOS na dobu 44 mesiacov.

V roku 2015 bola uzatvorená leasingová zmluva so spoločnosťou SG Equipment Finance na prenájom brúsky Acigraf Super Perfast na dobu 60 mesiacov.

V roku 2016 bola uzatvorená leasingová zmluva so spoločnosťou Slovenská sporiteľňa, a. s. na prenájom kaširovacieho stroja Nexus Dual HP na dobu 72 mesiacov.

Výška budúcich platieb rozdelená na istinu a finančný náklad podľa doby splatnosti je uvedená v nasledujúcom prehľade:

Názov položky	2016			2015		
	Splatnosť					
	do jedného roka vrátane	od jedného roka do piatich rokov vrátane	viac ako päť rokov	do jedného roka vrátane	od jedného roka do piatich rokov vrátane	viac ako päť rokov
a	b	c	d	e	f	g
Istina	536 340	942 969	313 459	791 721	787 318	279 971
Finančný náklad	31 771	63 404	6 931	43 568	67 530	14 043
Spolu	568 111	1 006 373	320 390	835 289	854 848	294 014

Čl. IV

INFORMÁCIE O POLOŽKÁCH VÝNOSOV A NÁKLADOV

A. INFORMÁCIE O VÝNOSOCH

a) Tržby za vlastné výkony a tovar

Tržby za vlastné výkony a tovar podľa jednotlivých segmentov, t. j. podľa typov výrobkov a služieb a podľa hlavných teritórií sú uvedené v nasledujúcom prehľade:

Oblasť predaja	Tovar		Vlastné výrobky - obalové fólie		Vlastné výrobky - produkty PT		Služby		Spolu	
	2016	2015	2016	2015	2016	2015	2016	2015	2016	2015
a	b	c	d	e	f	g	h	i	j	k
SK	356 009	322 191	14 001 385	15 728 218	524 895	537 224	119 328	152 245	15 001 617	16 739 878
CZ	26 052	20 409	15 002 554	14 173 435	747 720	966 997			15 776 326	15 160 841
DE			23 258 279	22 264 338	995 118	1 339 510	15 951		24 269 348	23 603 848
PL	1 492	2 093	13 005 246	11 352 100	760 270	1 115 536	132 123	1 112 672	13 899 131	13 582 401
BE			2 170 381	3 951 419	87 050	195 600			2 257 431	4 147 019
HU		153	2 574 853	2 742 168	107 720	253 555	11 000		2 693 573	2 995 876
UA			2 393 080	2 387 328	105 190	32 600	24 122	11 792	2 522 392	2 431 720
ostatní	4 354	16 269	16 570 655	13 501 702	772 994	405 228	9 016	628	17 357 019	13 923 827
SPOLU	387 907	361 115	88 976 433	86 100 708	4 100 957	4 846 250	311 540	1 277 337	93 776 837	92 585 410

b) Zmena stavu zásob vlastnej výroby

Zmena stavu zásob vlastnej výroby vykázaná vo výkaze ziskov a strát je 814 938,- € (v roku 2015 bola zmena stavu 613 593 €), čo je zhodné so súvahovými položkami, ako je to znázornené v nasledujúcom prehľade:

Názov položky	2016		2015		Zmena stavu vnútro- organizačných zásob	
	Konečný zostatok	Konečný zostatok	Začiatkový stav	2016	2015	
a	b	c	d	e	f	
Nedokončená výroba a polotovary vlastnej výroby	4 388 401	4 773 236	3 443 590	-384 835	1 329 646	
Výrobky	7 113 165	6 054 203	6 790 731	1 058 962	-736 528	
Zvieratá			0	0	0	
Spolu	11 501 566	10 827 439	10 234 321	674 127	593 118	
Manká a škody	x	x	x	0	0	
Reprezentačné	x	x	x	0	0	
Dary	x	x	x	0	0	
Iné	x	x	x	-24 213	20 475	
Zmena stavu vnútro- organizačných zásob vo výkaze ziskov a strát				649 914	613 593	

c) Aktivácia nákladov, výnosy z hospodárskej činnosti, finančnej činnosti a výnosy, ktoré majú výnimočný rozsah alebo výskyt:

Názov položky	2016	2015
Významné položky pri aktivácii nákladov, z toho:	3 654 997	3 841 844
aktivácia - preprava	1 517	2 009
aktivácia - materiál a tovar a DHM	3 653 480	3 839 835
Tržby z predaja dlh.majetku a materiálu	1 016 835	275 535
Ostatné významné položky výnosov z hospodárskej činnosti, z toho:	7 413 168	11 989 779
Výnosy z postúpených pohľadávok	6 934 395	11 160 047
Prijaté náhrady škôd od poisťovne	8 089	2 322
Ost.výnosy z HC--dotácia a fin.príspevok	79 190	101 227
DPH EU - ročné vysporiadanie	5 768	3 918
Tržby za kovový a iný odpad	82 975	96 953
Ostatné výnosy z hospodárskej činnosti	302 751	625 312
Finančné výnosy, z toho:	549 048	397 187
<i>Kurzové zisky, z toho:</i>	<i>4 532</i>	<i>57 178</i>
kurzové zisky ku dňu, ku ktorému sa zostavuje účtovná závierka	4 532	57 178
<i>Ostatné významné položky finančných výnosov, z toho:</i>	<i>544 516</i>	<i>339 974</i>
výnosové úroky - bankové	15	83
- z úverov a pohľadávok	2 467	1 064
Výnosy z precenenia derivátových operácií a CP	542 034	338 827
Ostatné výnosy z finančnej činnosti	0	35
Výnosy, ktoré majú výnimočný rozsah alebo výskyt, z toho:	0	0
Celkom :	19 030 381	28 218 589

d) Čistý obrat

Čistý obrat Spoločnosti na účely zistenia povinnosti overenia individuálnej účtovnej závierky audítorom [§ 19 ods. 1 písm. a) zákona o účtovníctve] je uvedený v nasledujúcom prehľade:

Názov položky	2016	2015
Tržby za vlastné výrobky	93 077 390	90 946 958
Tržby z predaja služieb	311 540	1 277 338
Tržby za tovar	387 907	361 115
Výnosy zo zákazky	0	0
Výnosy z nehnuteľnosti na predaj	0	0
Čistý obrat celkom	93 776 837	92 585 411

B. INFORMÁCIE O NÁKLADOCH

Náklady na poskytnuté služby, ostatné náklady na hospodársku činnosť, finančné a náklady, ktoré majú výnimočný rozsah a výskyt:

Názov položky	2016	2015
Náklady za poskytnuté služby, z toho:	8 985 388	9 000 823
opravy a udržiavanie	890 045	733 135
cestovné	136 791	136 031
prepravné	1 844 281	1 756 223
výkony spojov	67 973	70 121
nájomné	3 199 939	3 546 223
audítorske služby	10 000	10 000
právne, ekonomické a iné správ.služby	1 995 972	1 732 948
manipulácia s odpadom	116 093	117 180
služby - pridelené vozidlá	134 814	93 745
provízie	65 125	62 695
stočné	74 415	75 055
upratovacie služby	86 584	82 801
ostatné služby	373 356	594 666
Významné položky osobných nákladov, z toho:	16 978 597	15 998 260
mzdové náklady	11 723 696	11 133 925
ostatné osobné náklady	69 011	49 566
sociálne poistenie	2 939 603	2 799 405
zdravotné poistenie	1 187 310	1 099 167
iné osobné a sociálne náklady	1 058 978	916 197
Ostatné významné položky nákladov z hospod.činnosti, z toho:	7 071 957	11 523 116
Tvorba a zúčtovanie rezerv	-155 558	-208 747
Dary	4 748	14 061
Zmluvné a ostatné pokuty a penále	2 011	0
Poistenie majetku tuzemské	160 380	160 833
Odpis pohľadávky - postúpenie	6 934 395	11 160 047
Odpis pohľadávky	0	721
Ost.nákl.na hosp.činn.- príspevky práv.osobám	11439	7927
DPH neuplatnené	1 681	1 040
Ostatné náklady na hospodársku činnosť	112 861	387 234
Náklady na finančnú činnosť, z toho:	541 830	1 016 199
kurzové straty ku dňu, ku ktorému sa zostavuje účtovná závierka	17 307	20 942
Náklady na derivátové operácie	118 118	149 233
Bankové poplatky	61 661	70 900
Úroky z bankových kontokorentných účtov a úverov	282 517	347 572
Úroky z pôžičiek a finančných výpomocí	31 907	36 408
Úroky z finančného lízingu	29 307	56 144
Zúčtovanie rezervy na deriváty (-)	-145 000	-130 000
Tvorba rezervy na deriváty	145 000	445 000
Ostatné finančné náklady	1 013	20 000
Náklady, ktoré majú výnimočný rozsah alebo výskyt:	0	0
SPOLU	33 577 772	37 538 398

C. INFORMÁCIE O DANIACH Z PRÍJMOV

a) Prevod od teoretickej dane z príjmov k vykázananej dani z príjmov je uvedený v nasledujúcom prehľade:

a	2016			2015		
	základ dane b	Daň c	Daň v % d	základ dane b	Daň c	Daň v % d
Výsledok hospodárenia pred zdanením, z toho:	1 911 404	x	x	1 907 955	x	x
teoretická daň	x	401 395	21,00 %	x	419 750	22,00 %
Daňovo neuznané náklady	478 542	100 494	21,00 %	995 031	218 907	22,00 %
Výnosy nepodliehajúce dani	-1 319 043	-276 999	21,00 %	-1 609 399	-354 068	22,00 %
Vplyv nevykázanej odl.daň.pohl'.		0			0	
Umorenie daňovej straty	0	0		0	0	
Zmena sadzby dane						
Iné						
Spolu	1 070 903	224 890		1 293 587	284 589	
Splatná daň z príjmov	x	224 890	21,00 %	x	284 589	22,00 %
Odložená daň z príjmov	x	79 319	21,00 %	x	151 656	22,00 %
Celková vykázaná daň	x	304 209	21,00 %	x	436 245	22,00 %

D. INFORMÁCIE O ÚDAJOCH NA PODSÚVAHOVÝCH ÚČTOCH

Najatý majetok

Spoločnosť má v nájme:

- osobné automobily - od a. s. Finchem. Nájomná zmluva je uzatvorená na dobu neurčitú s možnosťou výpovednej 1 mesačnej doby,
- dlhodobý majetok od a. s. Chemosvit, nájomná zmluva je uzatvorená na dobu neurčitú s možnosťou výpovede najneskôr do konca kalendárneho polroka.
- dlhodobý majetok (Full HD CDI Advanced Cantiliver 1450 a Microflex MS 1700 s príslušenstvom) od Panflex Slovensko s.r.o. Požičiatel prenecháva vypožičiatelovi zariadenia na užívanie do konca účinnosti Rámcovej zmluvy alebo do prechodu vlastníckeho práva k vypožičaným zariadeniam na základe návrhu KZ do 15.12.2017.

Konsignačné sklady

Spoločnosť eviduje na podsúvahových účtoch materiál iných spoločností v hodnote 889 803,- € . Zásoby sa postupne podľa skutočného čerpania dostávajú do nákladov spoločnosti.

Prenajatý majetok

Neaktuálne.

Prehľad o podsúvahových položkách

Názov položky	2016	2015
Najatý majetok FINCHEM, a.s.	612 887	610 523
Majetok v nájme (Chemosvit a.s.)	41 808 047	41 845 952
Majetok v nájme (Panflex s.r.o.)	250 083	250 083
Pohľadávky- pevné termín.operácie	8 534 184	7 577 018
Závazky z opcii	8 203 839	12 492 365
Závazky - pevné termín.operácie	8 562 862	7 673 797
Pohľadávky z opcii	8 150 731	12 173 703
Iné položky - konsignačné sklady	889 803	571 923
	77 012 436	83 195 364

Čl. V

INFORMÁCIE O INÝCH AKTÍVACH A INÝCH PASÍVACH

A. PODMIENENÉ ZAVAZKY

Spoločnosť má nasledovné podmienené záväzky:

Podmienený záväzok voči Komerčnej banke na základe rámcovej zmluvy o odplatnom postúpení pohľadávok so spätným postihom na postupcu k 31. 12. 2016 je tento záväzok vo výške 984 584,- € (v r. 2015 bol záväzok 1 241 977,- €) a voči CITI BANK je záväzok nulový.
(v r. 2015 bol záväzok 529 985,- € a 7 676 525,- CZK)

Podmienený záväzok z titulu odporovateľnosti právnych úkonov v konkurze voči spoločnosti MUELLER BROT GmbH Nemecko vo výške cca 278 425,- € a VAN NETTEN Dortmund vo výške cca 18 560,- €. Nárok je uplatnený insolvenčným správcom na súde. Nevieme predpokladať výsledok rozhodnutia súdu.

Prehľad podmienených záväzkov:

Druh podmieneného záväzku	2016	
	Hodnota celkom	Hodnota voči spriazneným osobám
Iné podmienené záväzky - Komerčná banka	984 584	0
Iné podmienené záväzky -Citi Bank	0	0
Iné podmienené záväzky - MUELLER BROT GmbH Nemecko	cca 278 425	0
Iné podmienené záväzky - Van Netten Dortmund	cca 18 560	0

Druh podmieneného záväzku	2015	
	Hodnota celkom	Hodnota voči spriazneným osobám
Iné podmienené záväzky - Komerčná banka	1 241 977	0
Iné podmienené záväzky -Citi Bank	529 985	0
Iné podmienené záväzky - MUELLER BROT Gml	cca 325 000	0

B. PODMIENENÉ ZÁVÄZKY VOČI SPRIAZNENÝM OSOBÁM

Neaktuálne.

C. PODMIENENÝ MAJETOK

Spoločnosť nemá podmienený majetok.

Čl. VI

UDALOSTI, KTORÉ NASTALI PO DNI, KU KTORÉMU SA ZOSTAVUJE ÚČTOVNÁ ZÁVIERKA

Po 31. decembri 2016 nenastali v spoločnosti žiadne udalosti osobitného významu, ktoré by mali vplyv na verné zobrazenie skutočností, ktoré sú predmetom účtovníctva.

Čl. VII

A. INFORMÁCIE O EKONOMICKÝCH VZŤAHOCH ÚČTOVNEJ JEDNOTKY A SPRIAZNENÝCH OSÔB

Spoločnosť uskutočnila v priebehu účtovného obdobia nasledujúce transakcie so spriaznenými osobami:

Spriaznená osoba	Kód druhu obchodu	Hodnotové vyjadrenie obchodu	
		2016	2015
SESTERSKÉ PODNIKY:			
<i>TERICHEM, a.s.</i>			
nákup DHM, materiálu	1	4 625 346	5 014 898
predaj výrobkov, tovaru a materiálu	2	285 306	314 844
nákup služieb	3	8 729	7 206
predaj služieb	3	85 965	97 159
<i>CHEMOSVIT FIBROCHEM, a.s.</i>			
nákup materiálu, granulát, výrobky	1	1 467	0
predaj materiálu, výrobkov	2	10 972	7 891
nákup služieb	3	0	2 344
predaj služieb	3	17 032	18 751
<i>CHEMOSVIT ENVIRONCHEM, a.s.</i>			
nákup materiálu-obaly	1	157 356	231 237
predaj odpadu, výrobkov	2	255 268	333 979
nákup služieb	3	101 794	121 956
predaj služieb	3	176	0
<i>STROJCHEM, a.s.</i>			
nákup DHM, materiálu	1	491 602	289 013
predaj výrobkov	2	14 329	15 682
nákup služieb	3	257 376	274 196
predaj služieb	3	1 413	7 901
<i>LUTSKCHIM</i>			
predaj výrobkov folia PE,PP	2	1 659 207	1 870 359
predaj služieb (opravy poradenstvo)	3	24 122	11 791

Spoločnosť uskutočnila v priebehu bežného a predchádzajúceho účtovného obdobia nasledujúce transakcie s dcérskou a materskou spoločnosťou uzavretých na základe obvyklých obchodných podmienok.

Dcérska účtovná jednotka/matierská účtovná jednotka	Kód druhu obchodu	Hodnotové vyjadrenie obchodu	
		2016	2015
MATERSKÁ SPOLOČNOSŤ			
<i>CHEMOSVIT, a.s.</i>			
nákup DHM, materiálu	1	15 911	519 346
predaj výrobkov, tovaru a materiálu	2	24 127	29 814
nákup služieb a nájom	3	4 809 750	4 960 288
predaj služieb (rozbery, monitoring)	3	149	1 078
bank.poplatky, poisťné	11	5 676	4 017
DCÉRSKE SPOLOČNOSTI:		14 028 894	14 783 855
<i>CHEMOSVIT BOHEMIA, a.s.</i>			
nákup materiálu		0	0
predaj výrobkov pre český trh	1	14 017 481	14 782 791
nákup služieb	2	0	0
<i>RECYKLOGROUP, a.s.</i>			
nákup materiálu		0	0
predaj výrobkov	1	0	0
nákup služieb	2	8 946	0
výnosové úroky	11	2 467	1 064

Kód druhu obchodu:

- 01 – kúpa
- 02 – predaj
- 03 - služby
- 05 – licencia
- 08 – úver, pôžička
- 10 – záruka
- 11 – iný obchod

Vybrané aktíva a pasíva vyplývajúce z transakcií so spriaznenými osobami sú uvedené v nasledujúcom prehľade:

	2016	2015
a) Spriaznené osoby		
pohľadávky z obchodného styku		
Chemosvit Fibrochem, a.s.	1 168	1 053
Strojchem, a.s.	365	1 376
Chemosvit Environchem, a.s.	0	0
Lutskchim	843 566	1 335 456
Terichem, a.s.	3 131	0
spolu aktíva	848 230	1 337 885
záväzky z obchodného styku		
Chemosvit Fibrochem, a.s.	0	0
Strojchem, a.s.	57 023	72 059
Chemosvit Environchem, a.s.	9 123	29 457
Terichem, a.s.	1 406 379	1 830 238
spolu pasíva	1 472 525	1 931 754

	2016	2015
b)Materská spoločnosť CHEMOSVIT, a.s.		
<i>pohľadávky z obchodného styku</i>	0	0
spolu aktíva	0	0
<i>záväzky z obchodného styku</i>	65 304	134 124
spolu pasíva	65 304	134 124
dcérska spoločnosť a.s. Chemosvit Bohemia		
<i>pohľadávky z obchodného styku</i>	3 907 144	1 649 062
spolu aktíva	3 907 144	1 649 062
<i>záväzky z obchodného styku</i>	0	851
spolu pasíva	0	0
dcérska spoločnosť Recyklogroup, a.s.		
<i>pohľadávka - zmenka na inkaso</i>	135 133	32 666
spolu aktíva	135 133	32 666
<i>záväzky z obchodného styku</i>	3 394	851
spolu pasíva	0	0

B. INFORMÁCIE O PRÍJMOCH A VÝHODÁCH ČLENOV ŠTATUTÁRNYCH ORGÁNOV, DOZORNÝCH ORGÁNOV A INÝCH ORGÁNOV ÚČTOVNEJ JEDNOTKY

Hrubé príjmy členov štatutárnych orgánov Spoločnosti za ich činnosť pre Spoločnosť v sledovanom účtovnom období boli vo výške 8 440,- EUR (v roku 2015: 4 190,- €). Jednalo sa o odmeny členom dozornej rady. Členom štatutárneho orgánu ani členom dozorných orgánov neboli v r. 2016 poskytnuté žiadne pôžičky, záruky alebo iné zabezpečenia ani finančné prostriedky na súkromné účely, ktoré sa vyúčtovávajú.

Prehľad o príjmoch a výhodách členov štatutárnych, dozorných a iných orgánov:

Druh príjmu, výhody	Hodnota príjmu, výhody súčasných členov orgánov			Hodnota príjmu, výhody bývalých členov orgánov		
	b			c		
	štatutárnych	dozorných	iných	štatutárnych	dozorných	iných
	Časť 1 – rok 2016			Časť 1 – rok 2016		
a	Časť 2 – rok 2015			Časť 2 – rok 2015		
Peňažné príjmy	8 440	8 440	0	0	0	0
	4 190	4 190	0	0	0	0
Nepeňažné príjmy						
Peňažné preddavky						
Nepeňažné preddavky						
Poskytnuté úvery						
Poskytnuté záruky						
Iné						

Čl. VIII

OSTATNÉ INFORMÁCIE

- 1) Informácie o práve poskytovať služby vo verejnom záujme
- 2) Informácie o osobitnej kategórii priemyselnej výroby (§ 23d/6 ZoU):
- 3) Informácie o finančných vzťahoch s orgánmi verejnej moci (§ 23d/6 ZoU):

Neaktuálne.

Čl. IX
INFORMÁCIE O VLASTNOM IMANÍ

Prehľad o pohybe vlastného imania v priebehu účtovného obdobia je uvedený v nasledujúcom prehľade:

Položka vlastného imania	2016				
	Stav k	Prírastky	Úbytky	Presuny	Stav k
	31.12.2015				31.12.2016
a	b	c	d	e	f
Základné imanie	22 000 000	0	0	0	22 000 000
Základné imanie	22 000 000	0	0	0	22 000 000
Zmena základného imania	0	0	0	0	0
Pohľadávky za upísané vlastné imanie	0	0	0	0	0
Emisné ážio	0	0	0	0	0
Ostatné kapitálové fondy	0	0	0	0	0
Zákonné rezervné fondy	771 082	148 000	0	0	919 082
Zákonný rezervný fond (nedeliteľný fond)	771 082	148 000	0	0	919 082
Rezervný fond a vlatné akcie a vlatné podiely	0	0	0	0	0
Ostatné fondy zo zisku	0	0	0	0	0
Štatutárne fondy					
Ostatné fondy zo zisku	0	0	0	0	0
Oceňovacie rozdiely z precenenia	-410 872	564 784	230 428	0	-76 516
Oceňovacie rozdiely z precenenia majetku a záväzkov	-410 872	564 784	230 428		-76 516
Oceňovacie rozdiely z kapitálových účastín	0	0	0	0	0
Oceňovacie rozdiely z precenenia pri zlúčení, splynutí a rozdelení	0	0	0	0	0
Výsledok hospodárenia minulých rokov	1 372 980	1 323 707	0	0	2 696 687
Nerozdelený zisk minulých rokov	1 372 980	1 323 707		0	2 696 687
Neuhradená strata minulých rokov	0	0	0	0	0
Výsledok hospodárenia bežného účtovného obdobia	1 471 707	1 595 696	1 471 707	0	1 595 696
Spolu:	25 204 897	3 632 187	1 702 135	0	27 134 949

V položke oceňovacie rozdiely z precenenia majetku a záväzkov je vykázané precenenie obchodného podielu dcérskej spoločnosti Chemosvit Bohemia a dcérskej spoločnosti Recyklogroup, a.s., a derivátov na reálnu hodnotu. Bližšie informácie o derivátoch sú opísané v čl. III, časti B odsek j).

Prehľad o pohybe vlastného imania za predchádzajúce účtovné obdobie je uvedený v nasledujúcom prehľade:

Položka vlastného imania	Stav k 31.12.2014	Prírastky	Úbytky	Presuny	Stav k 31.12.2015
a	b	c	d	e	f
Základné imanie	22 000 000	0	0	0	22 000 000
Základné imanie	22 000 000	0	0	0	22 000 000
Zmena základného imania	0	0	0	0	0
Pohľadávky za upísané vlastné imanie	0	0	0	0	0
Emisné ážio	0	0	0	0	0
Ostatné kapitálové fondy	0	0	0	0	0
Zákonné rezervné fondy	552 082	219 000	0	0	771 082
Zákonný rezervný fond (nedeliteľný fond)	552 082	219 000	0	0	771 082
Rezervný fond a vlatné akcie a vlatné podiely	0	0	0	0	0
Ostatné fondy zo zisku	0	0	0	0	0
Štatutárne fondy					
Ostatné fondy zo zisku	0	0	0	0	0
Oceňovacie rozdiely z precenenia	-276 919	371 120	505 073	0	-410 872
Oceňovacie rozdiely z precenenia majetku a záväzkov	-276 919	371 120	505 073		-410 872
Nerozdelený zisk minulých rokov	404 022	968 958		0	1 372 980
Neuhradená strata minulých rokov	0	0	0	0	0
Výsledok hospodárenia bežného účtovného obdobia	2 187 958	1 471 707	2 187 958	0	1 471 707
Spolu:	24 867 143	3 030 785	2 693 031	0	25 204 897

Čl. X

Prehľad peňažných tokov

Za peňažné prostriedky považoval CHEMOSVIT FOLIE, a.s. stavy na účtoch 211 - Pokladne, 213 - Ceniny 261 - Peniaze na ceste a kladne zostatky jednotlivých bankových účtov na účte 221.

Skladba Peňažných Prostriedkov

údaje v EUR

SU	AU	Polozka	2016	2015
		PENIAZE	66 240	67 965
211	820	VALUTOVA POKLADNICA CZK	377	315
211	830	VALUTOVA POKLADNICA EUR	9 421	10 950
211	840	VALUTOVA POKLADNICA USD	57	55
		POKLADNE	9 855	11 320
213	306	STRAVNE LISTKY - STRAVNE POUKÁŽKY	0	0
213	307	STRAVNE LISTKY-SPOLCENTRUM	56 385	56 645
		CENINY	56 385	56 645

SU	AU	Polozka	2016	2015
		UCTY V BANKACH	38 853	86 005
221	101	BANKOVY UCET BEZNY 1353177754/0200	3 197	24 637
221	105	BANKOVY UCET-7866675/1200 EUR	0	0
221	106	BANKOVY UCET-25-44138910/7500 CZK	742	2 553
221	110	BANKOVY UCET-0492613312/0900 USD	0	71
221	112	BANKOVY UCET-2829380200/1100 USD	7 912	504
221	116	BANKOVY UCET-8586755/5200 EUR	8 686	42 502
221	117	BANKOVY UCET-2018680058/0200	87	87
221	126	BANKOVY UCET-0492817737/0900 CZK	2 209	2 510
221	137	BANKOVY UCET-CZK-1002622/8350	0	0
221	138	BANKOVY UCET-RBS-EUR	0	0
221	141	BANKOVY UCET-EUR-1310287304/3100	3 783	8 112
221	142	BANKOVY UCET-CITIBANK-EUR	6 892	3 079
221	143	BANKOVY UCET-CITIBANK-CZK	2 946	580
221	993	BANKOVY UCET-NEMECKO-EUR	585	1 051
221	994	BANKOVY UCET-SRBSKO-EUR	0	0
221	998	BANKOVY UCET-NEMECKO-EUR	0	0
221	999	BU-PLN-101024-9940099736/9316	1 894	398
261	500	PENIAZE NA CESTE-PREVODY MEDZI UCTAM	-80	-79

Peňažné Prostriedky - Spolu	105 093	153 970
------------------------------------	----------------	----------------

2. Peňažné Ekvivalenty

K 31.12.2016, Chemosvit Folie, a.s nemala krátkodobý finančný majetok, ktorý by vzhľadom na jeho vysokú likviditu mohol považovať za finančné ekvivalenty.

Peňažné prostriedky a Peňažné ekvivalenty

Polozka	2016	2015
Peňažné prostriedky	105 093	153 970
Spolu	105 093	233 337

PREHĽAD O PEŇAŽNÝCH TOKOCH
(CASH FLOWS STATEMENTS)
 k 31.12.2016

SPOLOČNOSŤ: **CHEMOSVIT FOLIE, a.s.**
 Štúrova 101
 059 21 SVIT

Označenie	Názov položky	v tis. EUR	
		2 015	2 016
	Peňažné toky z prevádzkovej činnosti		
	Hospodársky výsledok z bežnej činnosti pred zdanením daňou z príjmov právnických osôb		
Z.	Zisk (+)	1 908	1 911
S.	Strata (-)	0	0
A.1.	Nepeňažné operácie ovplyvňujúce výsledok hospodárenia z bežnej činnosti pred zdanením daňou z príjmov (súčet A.1.1. až A.1.13.)	5 670	3 549
A.1.1.	Odpisy dlhodobého nehmotného majetku a dlhodobého hmotného majetku (+)	4 944	4 352
A.1.2.	Zostatková hodnota DNM a DHM účtovaná pri vyradení tohto majetku do nákladov na bežnú činnosť, s výnimkou jeho predaja (+)	200	388
A.1.3.	Odpis opravnej položky k nadobudnutému majetku (+/-)	0	0
A.1.4.	Zmena stavu dlhodobých rezerv (+/-)	502	-301
A.1.5.	Zmena stavu opravných položiek (+/-)	-294	-572
A.1.6.	Zmena stavu položiek časového rozlíšenia nákladov a výnosov (+/-)	63	106
A.1.7.	Dividendy a iné podiely na zisku účtované do výnosov (-)	0	0
A.1.8.	Úroky účtované do nákladov (+)	440	344
A.1.9.	Úroky účtované do výnosov (-)	-1	-2
A.1.10.	Kurzový zisk vyčíslený k peňažným prostriedkom a peňažným ekvivalentom ku dňu, ku ktorému sa zostavuje účtovná závierka (-)	0	-1
A.1.11.	Kurzová strata vyčíslená k peňažným prostriedkom a peňažným ekvivalentom ku dňu, ku ktorému sa zostavuje účtovná závierka (+)	17	14
A.1.12.	Výsledok z predaja dlhodobého majetku, s výnimkou majetku, ktorý sa považuje za peňažný ekvivalent (+,-)	0	0
A.1.13.	Ostatné položky nepeňažného charakteru, ktoré ovplyvňujú výsledok hospodárenia z bežnej činnosti, s výnimkou tých, ktoré sa uvádzajú osobitne v iných častiach prehľadu peňažných tokov (+,-)	-201	-778
A.2.	Zmeny stavu pracovného kapitálu (súčet A.2.1. až A.2.4.)	-1 702	-3 753
A.2.1.	Zmena stavu pohľadávok z prevádzkovej činnosti (-/+)	-468	-2 448
A.2.2.	Zmena stavu záväzkov z prevádzkovej činnosti (+,-)	816	-1 335
A.2.3.	Zmena stavu zásob (-/+)	-2 049	30
A.2.4.	Zmena stavu krátkodobého finančného majetku, s výnimkou majetku, ktorý je súčasťou peňažných prostriedkov a peňažných ekvivalentov (-/+)	0	0
	Peňažné toky z prevádzkovej činnosti s výnimkou príjmov a výdavkov, ktoré sa uvádzajú osobitne v iných častiach prehľadu peňažných tokov (+,-), (súčet Z/S + A1 + A2)	5 876	1 708
A.3.	Prijaté úroky, s výnimkou tých, ktoré sa začleňujú do investičných činností (+)	1	2
A.4.	Výdavky za zaplatené úroky, s výnimkou tých, ktoré sa začleňujú do finančných činností (-)	-440	-344
A.5.	Príjmy z dividend a iných podielov na zisku, s výnimkou tých, ktoré sa začleňujú do investičných činností (+)	0	0
A.6.	Výdavky na vyplatené dividendy a iné podiely na zisku, s výnimkou tých, ktoré sa začleňujú do finančných činností (-)	0	0
	Peňažné toky z prevádzkovej činnosti (+,-), (Z/S + súčet A.1 až A.6)	5 437	1 366
A.7.	Výdavky na daň z príjmov účtovnej jednotky, s výnimkou tých, ktoré a začleňujú investičných činností alebo finančných činností (-/+)	-762	-167
A.8.	Príjmy mimoriadneho charakteru vzťahujúce sa na prevádzkovú činnosť (-)	0	0
A.9.	Výdavky mimoriadneho charakteru vzťahujúce sa na prevádzkovú činnosť (-)	0	0
	Čistý peňažný tok z prevádzkových činností (súčet Z/S + A.1. až A.9.)	4 675	1 200
	Peňažné toky z investičnej činnosti		
B.1.	Výdavky na obstaranie dlhodobého nehmotného majetku (-)	-67	-58
B.2.	Výdavky na obstaranie dlhodobého hmotného majetku (-)	-5 336	-6 879
B.3.	Výdavky na obstaranie dlhodobých cenných papierov a podielov v iných účtovných jednotkách, s výnimkou CP kt.sa považujú za peňažné ekvivalenty a CP určených na predaj alebo na obchodovanie (-)	0	0
B.4.	Príjmy z predaja dlhodobého nehmotného majetku (+)	0	0
B.5.	Príjmy z predaja dlhodobého hmotného majetku (+)	201	778
B.6.	Príjmy z predaja dlhodobých CP a podielov v iných účtovných jednotkách, s výnimkou CP, kt.sa považujú za peňažné ekvivalenty a CP určených na predaj alebo na obchodovanie (+)	0	0
B.7.	Výdavky na dlhodobé pôžičky poskytnuté účtovnou jednotkou inej účtovnej jednotke, ktorá je súčasťou konsolidovaného celku (-)	0	0
B.8.	Príjmy zo splácania dlhodobých pôžičiek poskytnutých účtovnou jednotkou inej účtovnej jednotke, kt. je súčasťou konsolidovaného celku (+)	0	0
B.9.	Výdavky na dlhodobé pôžičky poskytnuté účtovnou jednotkou tretím osobám, s výnimkou dlhod.pôžičiek poskytnutých účt.jedn., kt. je súčasťou konsolidovaného celku (-)	0	0
B.10.	Príjmy zo splácania pôžičiek poskytnutých účtovnou jednotkou tretím osobám, s výnimkou pôžičiek poskytnutých účt.jedn., kt. je súčasťou konsolidovaného celku (+)	0	0

B.11.	Príjmy z prenájmu súboru hnut.majetku a nehn.majetku používaného a odpisovaného nájomcom (+)	0	0
B.12.	Prijaté úroky, s výnimkou tých, kt.sa začleňujú do prevádzkových činností (+)	0	0
B.13.	Príjmy z dividend a iných podielov na zisku, s výnimkou tých, ktoré sa začleňujú do prevádzkových činností (+)	0	0
B.14.	Výdavky súvisiace s derivátmi s výnimkou, ak sú určené na predaj alebo obchodovanie, alebo ak sa tieto výdavky považujú za peňažné toky z finančnej činnosti (-)	0	0
B.15.	Príjmy súvisiace s derivátmi s výnimkou, ak sú určené na predaj alebo obchodovanie, alebo ak sa tieto výdavky považujú za peňažné toky z finančnej činnosti (+)	0	0
B.16.	Výdavky na daň z príjmov účtovnej jednotky, ak je ju možné začleniť do investičných činností (-)	0	0
B.17.	Príjmy mimoriadneho charakteru vzťahujúce sa na investičnú činnosť (+)	0	0
B.18.	Výdavky mimoriadneho charakteru vzťahujúce sa na investičnú činnosť (-)	0	0
B.19.	Ostatné príjmy vzťahujúce sa na investičnú činnosť (+)	0	0
B.20.	Ostatné výdavky vzťahujúce sa na investičnú činnosť (-)	0	0
B.	Čisté peňažné toky z investičnej činnosti (súčet B.1. až B.20.)	-5 202	-6 159
	Peňažné toky z finančnej činnosti		
C.1.	Peňažné toky vo vlastnom imaní (súčet C.1.1. až C.1.8.)	0	0
C.1.1.	Príjmy z upísaných akcií a obchodných podielov (+)	0	0
C.1.2.	Príjmy z ďalších vkladov do vlastného imania spoločníkmi alebo fyzickou osobou, kt. je účtovnou jednotkou (+)	0	0
C.1.3.	Prijaté peňažné dary (+)	0	0
C.1.4.	Príjmy z úhrady straty spoločníkmi (+)	0	0
C.1.5.	Výdavky na obstaranie alebo spätné odkúpenie vlastných akcií a vlastných obchodných podielov (-)	0	0
C.1.6.	Výdavky spojené so znížením fondov vytvorených účtovnou jednotkou (-)	0	0
C.1.7.	Výdavky na vyplatenie podielu na vlastnom imaní spoločníkmi účtovnej jednotky a fyz.osobou, kt.je účtovnou jednotkou	0	0
C.1.8.	Výdavky z iných dôvodov, kt.súvisia so znížením vlastného imania (-)	0	0
C.2.	Peňažné toky vznikajúce z dlhodobých záväzkov a krátkodobých záväzkov z finančnej činnosti (súčet C.2.1. až C.2.10.)	1 449	4 923
C.2.1.	Príjmy z emisie dlhových cenných papierov (+)	0	0
C.2.2.	Výdavky na úhradu záväzkov z dlhových cenných papierov (-)	0	0
C.2.3.	Príjmy z úverov, kt. účtovnej jednotke poskytla banka alebo pobočka zahraničnej banky, s výnimkou úverov, kt. boli poskytnuté na zabezpečenie hlavného predmetu činnosti (+)	1 949	1 923
C.2.4.	Výdavky na splácanie úverov, kt. účtovnej jednotke poskytla banka alebo pobočka zahraničnej banky, s výnimkou úverov, kt. boli poskytnuté na zabezpečenie hlavného predmetu činnosti (-)	0	0
C.2.5.	Príjmy z prijatých pôžičiek (+)	0	3 000
C.2.6.	Výdavky na splácanie pôžičiek (-)	-500	0
C.2.7.	Výdavky na úhradu záväzkov z používania majetku, kt. je predmetom zmluvy o kúpe prenajatej veci (-)	0	0
C.2.8.	Výdavky na úhradu záväzkov za prenájom súboru hnutelného majetku a nehnuteľného majetku používaného a odpisovaného nájomcom (-)	0	0
C.2.9.	Príjmy z ostatných dlhodobých záväzkov a krátk.záväzkov vyplývajúcich z finančnej činnosti účt.jednotky, s výnimkou tých, kt.sa uvádzajú osobitne v inej časti prehľadu peňažných tokov (+)	0	0
C.2.10.	Výdavky na splácanie ostatných dlhod.záväzkov a krátk.záväzkov vyplýv.z finančnej činnosti účt.jednotky, s výnimkou tých, kt.sa uvádzajú osobitne v inej časti prehľadu peňažných tokov (-)	0	0
C.3.	Výdavky na zaplatené úroky, s výnimkou tých, kt.sa začleňujú do prevádz.činností (-)	0	0
C.4.	Výdavky na vyplatené dividendy a iné podiely na zisku, s výnimkou tých, ktoré sa začleňujú do prevádzkových činností (-)	-1 000	0
C.5.	Výdavky súvisiace s derivátmi s výnimkou, ak sú určené na predaj alebo obchodovanie, alebo ak sa považujú za peňažné toky z investičnej činnosti (-)	0	0
C.6.	Príjmy súvisiace s derivátmi s výnimkou, ak sú určené na predaj alebo obchodovanie, alebo ak sa považujú za peňažné toky z investičnej činnosti (+)	0	0
C.7.	Výdavky na daň z príjmov účtovnej jednotky, ak ich možno začleniť do finanč.činností (-)	0	0
C.8.	Príjmy mimoriadneho charakteru vzťahujúce sa na finančnú činnosť (+)	0	0
C.9.	Výdavky mimoriadneho charakteru vzťahujúce sa na finančnú činnosť (-)	0	0
C.	Čisté peňažné toky z finančnej činnosti (súčet C.1. až C.9.)	449	4 923
D.	Čisté zvýšenie alebo čisté zníženie peňažných prostriedkov (+,-) (súčet A+B+C)	-78	-36
E.	Stav peňažných prostriedkov a peňažných ekvivalentov na začiatku účtovného obdobia (+,-)	248	154
F.	Stav peňažných prostriedkov a peňažných ekvivalentov na konci účtovného obdobia pred zohľadnením kurzových rozdielov vyčíslených ku dňu, ku kt.sa zostavuje účt. závierka (+,-)	170	117
G.	Kurzové rozdiely vyčíslené k peňažným prostriedkom a peňažným ekvivalentom ku dňu, ku kt.sa zostavuje účtovná závierka (+,-)	-16	-13
H.	Zostatok peňažných prostriedkov a peňažných ekvivalentov na konci účtovného obdobia, upravený o kurz.rozdiely vyčíslené ku dňu, ku kt.sa zostavuje účt. závierka (+,-)	154	105