

AGROVES s.r.o.

VÝROČNÁ SPRÁVA ZA ROK 2016

Vyhotovená dňa: 21. apríla 2017

Schválená dňa:2017

Podpis člena štatutárneho orgánu
účtovnej jednotky:

.....

Podpis osoby zodpovednej
za vyhotovenie výročnej správy:

.....

Overená audítorom dňa: 26. apríla 2017

Adresa: AGROVES s.r.o., 072 34 Zalužice 419
IČO: 44 078 188
Telefón: 056/6495647

O B S A H

PREHĽAD FINANČNÝCH ÚDAJOV ZA ROKY 2014 - 2016

SPRÁVA KONATEĽOV O PODNIKATEĽSKEJ ČINNOSTI V ROKU 2016:

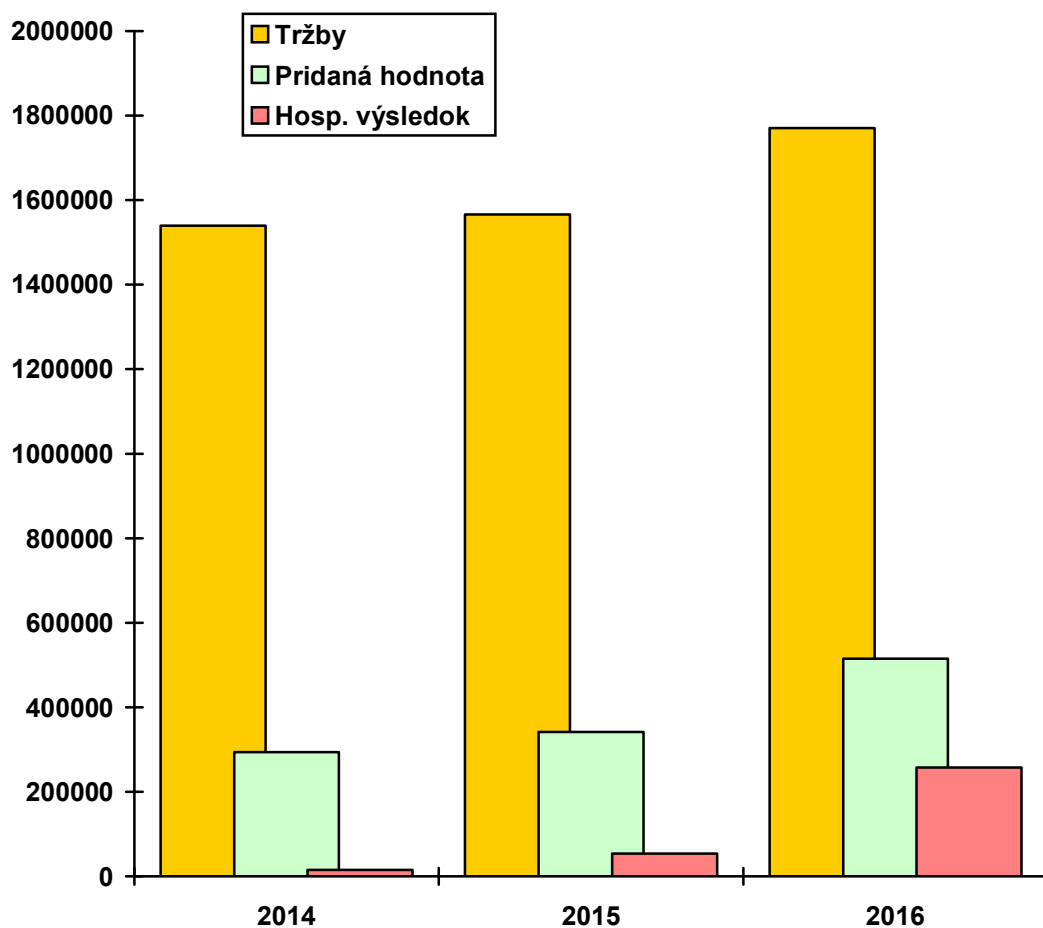
- a) Informácie o vývoji účtovnej jednotky, o stave v ktorom sa nachádza a o významných rizikách a neistotách, ktorým je účtovná jednotka vystavená.
- b) Informácie o udalostiach osobitného významu, ktoré nastali po skončení účtovného obdobia, za ktoré sa vyhotovuje výročná správa.
- c) Informácie o predpokladanom budúcom vývoji činnosti účtovnej jednotky.
- d) Informácia o nákladoch na činnosť v oblasti výskumu a vývoja.
- e) Informácia o nadobúdaní vlastných obchodných podielov.
- f) Návrh na schválenie účtovnej závierky a na rozdelenie zisku alebo vyrovnanie straty.
- g) Informácie o údajoch požadovaných podľa osobitných predpisov.
- h) Informácie o tom, či účtovná jednotka má organizačnú zložku v zahraničí

ÚČTOVNÁ ZÁVIERKA ZA ROK 2016

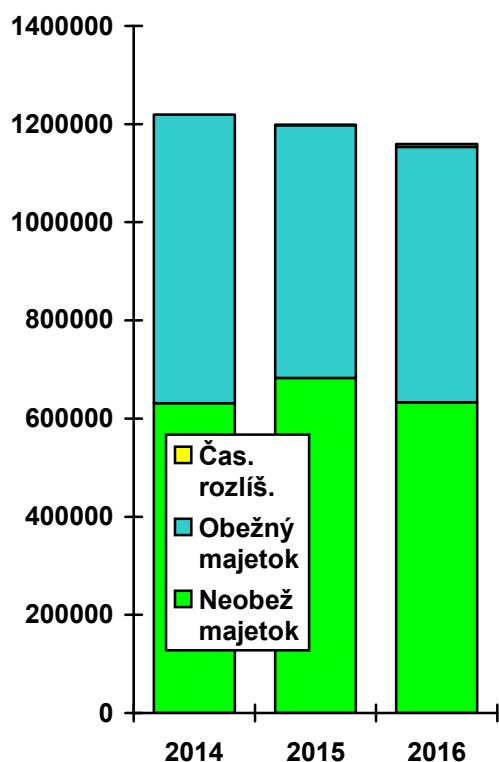
- Bilancia (súvaha)
- Výkaz ziskov a strát

PREHLAD FINANČNÝCH ÚDAJOV ZA ROK 2014-2016

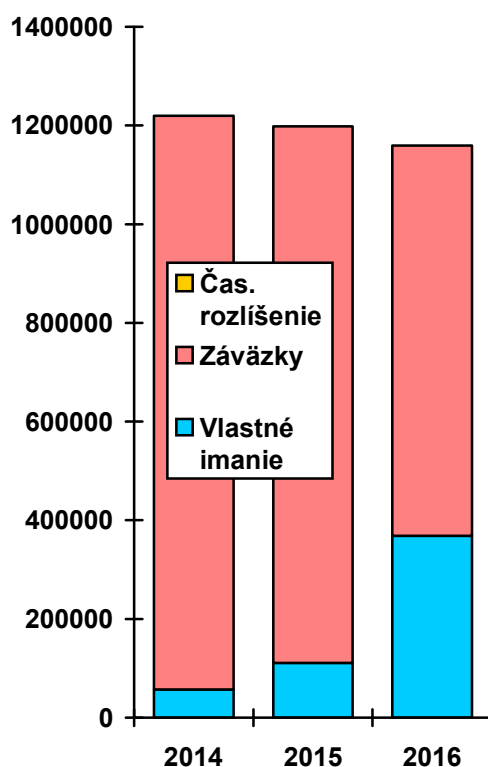
TRŽBY, PRIDANÁ HODNOTA, HOSP. VÝSLEDOK 2014 – 2016 (v eurách)



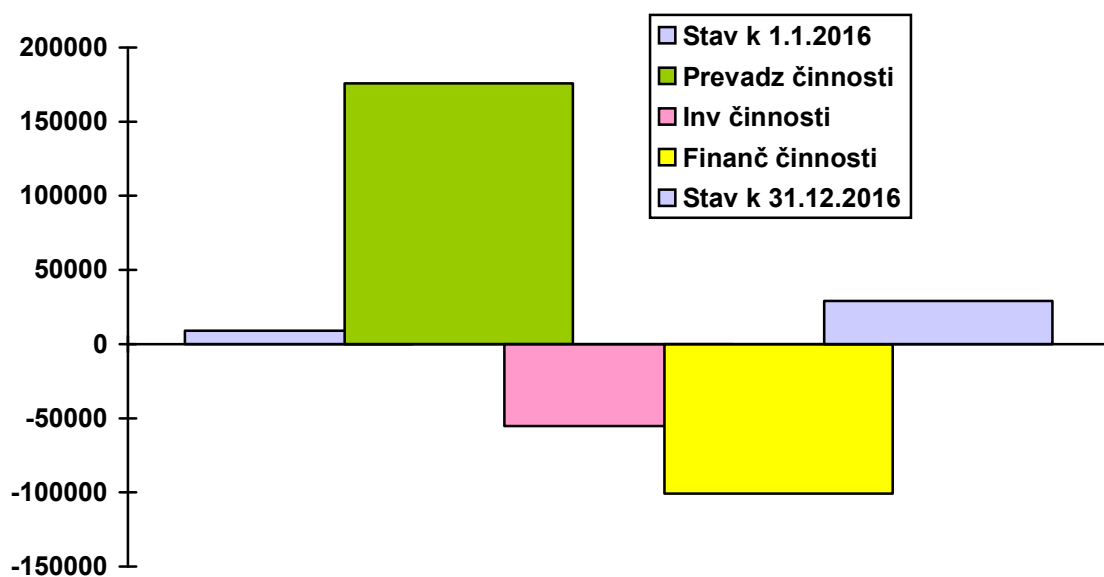
A K T Í V A 2014 - 2016 (v eurách)



P A S Í V A 2014 - 2016 (v eurách)



PREHLAD PEŇAŽNÝCH TOKOV 2016 (v eurách)



**SPRÁVA KONATEĽOV O PODNIKATEĽSKEJ ČINNOSTI
V ROKU 2016**

a) Informácie o vývoji účtovnej jednotky, o stave v ktorom sa nachádza a o významných rizikách a neistotách, ktorým je účtovná jednotka vystavená.

V roku 2016 AGROVES s.r.o. pokračovala v úspešnom podnikaní pri každoročne sa zhoršujúcich podnikateľských a prírodných podmienkach (sucho, nízke ceny).

Spoločnosť zaznamenala v roku 2016 medziročný nárast tržieb o 204 723 € (+ 13 %)

Pridaná hodnota v roku 2016 bola vyššia o 173 866 €, čo je nárast o 50,9 %.

Náklady boli čerpané v objeme 2 042 113 €, čo je medziročný nárast o 66 052 € (+ 3,34 %).

Hospodársky výsledok po zdanení činí zisk 257 671 €.

Platobná disciplína sa v roku 2016 zlepšila, o čom svedčí medziročné zníženie celkových záväzkov o 296 811 € (pokles o 27,3 %).

VÝKAZ ZISKOV A STRÁT

Ukazovatele efektívnosti hospodárenia:

| | k 31.12.2016 | k 31.12.2015 |
|--|--------------|--------------|
| <u>a) Rentabilita celkového kapitálu</u> | | |
| $\frac{\text{Použitelný zisk} + \text{úroky}}{\text{Celkový kapitál k 1.1.}} \times 100 =$ | 280 248 | 1 198 561 |
| | 23,38 % | 6,50 % |
| <u>b) Rentabilita vlastného kapitálu:</u> | | |
| $\frac{\text{Použitelný zisk}}{\text{Vlastný kapitál k 1.1.}} \times 100 =$ | 257 671 | 111 006 |
| | 232,12 % | 93,50 % |
| <u>c) Nákladová rentabilita</u> | | |
| $\frac{\text{Hosp.výsledok}}{\text{Celkový kapitál k 1.1.}} \times 100 =$ | 257 671 | 1 198 561 |
| | 12,62 % | 2,71 % |

Celkové náklady 2 042 113

d) Nákladovosť

$$\frac{\text{Náklady celkom } 2\,042\,113}{\text{Výnosy celkom } 2\,299\,784} \times 100 = 88,79\% \quad 97,36\%$$

BILANCIA (SÚVAHA)

Analýza štruktúry majetku (aktív), popis obchodného majetku, stálych aktív, obežného majetku, ostatných aktív, %-tuálne zloženie, medziročný pohyb. Analýza zdrojov (pasív), vlastného imania, cudzích zdrojov, ostatných pasív.

ŠTRUKTÚRA MAJETKU A ZDROJOV

| Ukazovateľ (v eurách) | Stav k 31.12.2016 | % | Stav k 31.12.2015 | % | Rozdiel 2016 – 2015 |
|--------------------------|----------------------|------------|----------------------|------------|------------------------|
| Neob majetok | 633 029 | 54,6 | 682 407 | 56,9 | - 49 378 |
| Obež majetok | 520 576 | 44,9 | 515 300 | 43,0 | 5 276 |
| <i>zásoby</i> | 364 808 | 31,5 | 404 749 | 33,8 | - 39 941 |
| <i>pohľadávky</i> | 126 769 | 10,9 | 101 437 | 8,5 | 25 332 |
| <i>fin. majetok</i> | 28 999 | 2,5 | 9 114 | 0,7 | 19 885 |
| Čas. rozlíšenie | 5 815 | 0,5 | 854 | 0,1 | 4 961 |
| Aktíva celkom | 1 159 420 | 100 | 1 198 561 | 100 | - 39 141 |
| Vlastné imanie | 368 676 | 31,8 | 111 006 | 9,3 | 257 670 |
| Závazky | 790 744 | 68,2 | 1 087 555 | 90,7 | - 296 811 |
| <i>bankové úvery</i> | 127 692 | 11,0 | 83 200 | 6,9 | - 44 492 |
| Čas. rozlíšenie | - | - | - | - | - |
| Pasíva celkom | 1 159 420 | 100 | 1 198 561 | 100 | - 39 141 |

2016 2015

Miera krytia investičného majetku vlastným kapitálom:

$$\frac{\text{Vlastný kapitál } 368\,676}{\text{Stále aktíva } 633\,029} \times 100 = 58,2\% \quad 16,3\%$$

Finančná stabilita (koeficient samofinancovania):

$$\frac{\text{Vlastný kapitál } 368\,676}{\text{Celkové aktíva } 1\,159\,420} \times 100 = 31,8\% \quad 9,3\%$$

Celková zadlženost' (veriteľ'ské riziko):

$$\frac{\text{Cudzí kapitál} \quad 790\,744}{\text{Celkové aktíva} \quad 1\,159\,420} = \frac{790\,744}{1\,159\,420} \times 100 = 68,2\% \quad 90,7\%$$

Z toho úverová zadlženost': 11,0 % 6,9 %

Okamžitá likvidita

$$\frac{\text{Finančný majetok} \quad 28\,999}{\text{Krátkodobé záv.vč.úverov} \quad 533\,045} = \frac{28\,999}{533\,045} = 0,054$$

Optimálny stav je v rozpätí: 0,2 - 0,5

Bežná likvidita

$$\frac{\text{Obežný majetok - zásoby} \quad 155\,768}{\text{Krátkodobé záväzky + úvery} \quad 533\,045} = \frac{155\,768}{533\,045} = 0,292$$

Optimálny stav je v rozpätí: 1,0 - 1,5

Celková likvidita

$$\frac{\text{Obežný majetok} \quad 520\,576}{\text{Krátkodobé záv.vč.úverov} \quad 533\,045} = \frac{520\,576}{533\,045} = 0,977$$

Optimálny stav je v rozpätí: 2,0 - 2,5

Pracovný kapitál: (obežný majetok - krátkodobé záväzky)

$$520\,576 - 533\,045 = -12\,469 \text{ eur (prevádzkový dlh)}$$

b) Informácie o udalostiach osobitného významu, ktoré nastali po skončení účtovného obdobia, za ktoré sa vyhotovuje výročná správa.

Po skončení účtovného obdobia nenastali skutočnosti osobitného významu, ktoré by bolo potrebné uviesť vo výročnej správe.

c) Informácie o predpokladanom budúcom vývoji činnosti účtovnej jednotky.

V roku 2017 chce spoločnosť nadviazať na úspešný rok 2016 a udržať tržby na úrovni roku 2016.

d) Informácia o nákladoch na činnosť v oblasti výskumu a vývoja.

Spoločnosť v roku 2016 nečerpala žiadne náklady na vývoj a výskum.

e) Informácia o nadobúdaní vlastných obchodných podielov.

Spoločnosť v roku 2016 nerealizovala nadobúdanie vlastných obchodných podielov.

f) Návrh na schválenie účtovnej závierky za rok 2016 a na rozdelenie zisku alebo vyrovnanie straty.

Konatelia AGROVES s.r.o. v zmysle spoločenskej zmluvy po preskúmaní ročnej účtovnej závierky a výročnej správy za rok 2016 a správy audítora, predkladajú spoločníkom na schválenie návrh:

1. Schváliť účtovnú závierku a výročnú správu za rok 2016.
2. Hospodársky výsledok zisk 257 671,04 € zúčtovať nasledovne:

257 671,04 €, v prospech nerozdeleného zisku minulých rokov

g) Informácie o údajoch požadovaných podľa osobitných predpisov.

Pre spoločnosť bezpredmetné.

h) Informácie o tom, či účtovná jednotka má organizačnú zložku v zahraničí

Spoločnosť nemá organizačnú zložku v zahraničí.

Konatelia spoločnosti:

AGROVES s.r.o.
BILANCIA K 31.12.2016, 2015, 2014

| | 31.12.2016 | 31.12.2015 | 31.12.2014 |
|--------------------------------------|-------------------|-------------------|-------------------|
| Majetok (v eurách) | | | |
| Neobežný majetok | 633 029 | 682 407 | 631 320 |
| Dlhodobý nehmotný majetok | - | - | - |
| Dlhodobý hmotný majetok | 633 029 | 682 407 | 631 320 |
| - Pozemky | 213 420 | 184 774 | 127 437 |
| - Stavby | 89 378 | 89 361 | 64 309 |
| - Samostatné hnutelné veci | 313 100 | 361 785 | 404 177 |
| - Základné stádo | 17 131 | 46 487 | 35 397 |
| - Obstarávaný dlhod. hm.majetok | - | - | - |
| Dlhodobý finančný majetok | - | - | - |
| Obežný majetok | 520 576 | 515 300 | 587 866 |
| Zásoby | 364 808 | 404 749 | 410 222 |
| - Materiál | 9 411 | 1 356 | 2 036 |
| - Nedokončená výroba | 265 217 | 247 135 | 238 486 |
| - Výrobky | 74 420 | 111 411 | 121 166 |
| - Zvieratá | 15 760 | 44 847 | 48 534 |
| Odložená daňová pohľadávka | 2 193 | 4 009 | 2 902 |
| Krátkodobé pohľadávky | 124 576 | 97 428 | 121 058 |
| - Pohľadávky z obchodného styku | 100 318 | 63 984 | 96 731 |
| - Pohľadávky voči spoločníkom | - | - | - |
| - Daňové pohľadávky a dotácie | 24 159 | 33 282 | 23 535 |
| - Iné pohľadávky | 99 | 162 | 792 |
| Finančné účty | 28 999 | 9 114 | 53 684 |
| - Peniaze | 956 | 274 | 1 353 |
| - Účty v bankách | 28 043 | 8 840 | 52 331 |
| Časové rozlíšenie | 5 815 | 854 | 398 |
| - Náklady budúcich období krátkodobé | 5 815 | 854 | 398 |
| - Príjmy budúcich období | - | - | - |
| MAJETOK CELKOM | 1 159 420 | 1 198 561 | 1 219 584 |

AGROVES s.r.o.
BILANCIA K 31.12.2016, 2015, 2014

| | 31.12.2016 | 31.12.2015 | 31.12.2014 |
|--|-------------------|-------------------|-------------------|
| Vlastné imanie a záväzky (v eurách) | | | |
| Vlastné imanie | 368 676 | 111 006 | 57 368 |
| Základné imanie | 6 639 | 6 639 | 6 639 |
| Ostatné kapitálové fondy | 61 000 | 61 000 | 61 000 |
| Zákonné rezervné fondy | - | - | - |
| Výsledok hosp.min.rokov | 43 366 | - 10 270 | - 25 737 |
| Výsledok hosp.za účtovné obdobie | 257 671 | 53 637 | 15 466 |
| Záväzky | 790 744 | 1 087 555 | 1 162 216 |
| Dlhodobé záväzky | 150 007 | 215 156 | 203 650 |
| - <i>Ostatné dlhodobé záväzky</i> | <i>137 007</i> | <i>207 595</i> | <i>186 848</i> |
| - <i>Záväzky zo soc.fondu</i> | <i>1 431</i> | <i>720</i> | <i>318</i> |
| - <i>Odložený daňový záväzok</i> | <i>11 570</i> | <i>6 841</i> | <i>16 484</i> |
| Dlhodobé bankové úvery | 107 692 | 73 600 | 83 200 |
| Krátkodobé záväzky | 490 679 | 768 916 | 843 167 |
| - <i>Záväzky z obchodného styku</i> | <i>344 689</i> | <i>630 875</i> | <i>743 996</i> |
| - <i>Záväzky voči spoločníkom</i> | <i>-</i> | <i>-</i> | <i>-</i> |
| - <i>Záväzky voči zamestnancom</i> | <i>22 411</i> | <i>17 427</i> | <i>17 926</i> |
| - <i>Záväzky zo soc. poistenia</i> | <i>13 623</i> | <i>10 985</i> | <i>10 885</i> |
| - <i>Daňové záväzky</i> | <i>42 630</i> | <i>24 451</i> | <i>7 502</i> |
| - <i>Iné záväzky</i> | <i>77 326</i> | <i>85 178</i> | <i>62 858</i> |
| Krátkodobé rezervy | 22 326 | 20 283 | 22 599 |
| Bežné bankové úvery | 20 040 | 9 600 | 9 600 |
| Krátkodobé finančné výpomoci | - | - | - |
| Časové rozlíšenie | - | - | - |
| - <i>Výnosy budúcich období dohodové</i> | <i>-</i> | <i>-</i> | <i>-</i> |
| - <i>Výnosy budúcich období krátkod.</i> | <i>-</i> | <i>-</i> | <i>-</i> |
| VL.IMANIE A ZÁV. CELKOM | 1 159 420 | 1 198 561 | 1 219 584 |

AGROVES s.r.o.**VÝKAZ ZISKOV A STRÁT za rok 2016, 2015, 2014**

| v eurách | 31.12.2016 | 31.12.2015 | 31.12.2014 |
|--|-------------------|-------------------|-------------------|
| Výnosy z hosp. činn. spolu | 2 299 781 | 2 029 695 | 1 908 764 |
| Tržby z predaja tovaru | - | 3 507 | 33 901 |
| Tržby za predaj vlastných výrobkov | 1 766 104 | 1 555 528 | 1 492 770 |
| Tržby z predaja služieb | 4 426 | 6 772 | 12 701 |
| Zmena stavu vnútropodnikových zásob | - 47 995 | - 4 794 | - 59 475 |
| Aktivácia | 21 405 | 38 770 | 17 865 |
| Tržby z predaja dlh.majetku a mat. | 81 602 | 17 793 | 26 649 |
| Ostatné výnosy z hosp. činnosti | 474 239 | 412 119 | 384 353 |
| Náklady na hosp. činnosť spolu | 1 943 720 | 1 931 030 | 1 854 102 |
| Náklady na obst. tovaru | - | 3 507 | 33 875 |
| Spotreba materiálu a energie | 969 664 | 1 013 988 | 942 286 |
| Služby | 259 043 | 240 921 | 227 788 |
| Osobné náklady | 442 796 | 395 706 | 377 091 |
| - Mzdové náklady | 321 811 | 287 286 | 275 814 |
| - Náklady na sociálne poistenie | 108 221 | 97 390 | 91 936 |
| - Sociálne náklady | 12 764 | 11 030 | 9 341 |
| Dane a poplatky | 32 060 | 31 028 | 35 007 |
| Odpisy dlhodobého majetku | 143 896 | 213 992 | 200 778 |
| Zost.cena pred.dlh.majetku a mat. | 65 044 | 6 983 | 10 497 |
| Tvorba a zúčt.opr.položiek k pohľ. | - | - | - |
| Ostatné prevádzkové náklady | 31 217 | 24 905 | 26 780 |
| Výsledok hosp.z hosp.činnosti | 356 061 | 98 665 | 54 662 |
| Pridaná hodnota | 515 233 | 341 367 | 293 813 |
| Výnosy z finanč. činn. spolu | 3 | Š | 3 |
| Výnosové úroky | 3 | 3 | 3 |
| Náklady na fin. činn. spolu | 24 769 | 28 166 | 32 170 |
| Nákladové úroky | 22 577 | 25 646 | 28 401 |
| Ostatné náklady z finanč.činnosti | 2 192 | 2 520 | 3 769 |
| Výsledok hosp.z finanč.činnosti | - 24 766 | - 28 163 | - 32 167 |
| Výsled. hosp. pred zdanením | 331 295 | 70 502 | 22 495 |
| Daň z príjmov – splatná | 67 079 | 27 615 | 5 396 |
| -odložená | 6 545 | - 10 750 | 1 633 |
| | | | |

| | | | |
|-------------------------------|---------|--------|--------|
| Výsledok hosp.za účt. obdobie | 257 671 | 53 637 | 15 466 |
|-------------------------------|---------|--------|--------|