



VÝROČNÁ SPRÁVA 2013

Arriva Transport Services s. r. o.

OBSAH

1. Základné identifikačné údaje
2. Stav a vývoj spoločnosti
3. Významné udalosti roka
4. Ľudské zdroje
5. Tvorba pridanej hodnoty a výsledku hospodárenia
6. Štruktúra majetku a zdrojov jeho krytia
7. Pohľadávky a záväzky
8. Vízia spoločnosti
9. Návrh na rozdelenie zisku
10. Audítorská správa

ZÁKLADNÉ IDENTIFIKAČNÉ ÚDAJE

OBCHODNÉ MENO:	Arriva Transport Services s.r.o. Oddiel: Sro, Vložka číslo: 12941/N, Obchodného registra Okresného súdu Nitra
PRÁVNA FORMA:	Spoločnosť s ručením obmedzeným
IČO:	35811439
DIČ:	2020283386
DEŇ ZÁPISU:	9.5.2001
SÍDLO SPOLOČNOSTI:	Štúrova 72, Nitra 949 44
TELEFÓN:	037/6599119
FAX:	037/6554549
INTERNET:	http://services.arrivanitra.sk/
VEDENIE SPOLOČNOSTI:	Ing. Radim Novák – konateľ (od 18.01.2011) Ing. Juraj Kusy – konateľ (od 01.12.2010) Ing. Vladislav Hajdák – obchodno-prevádzkový riaditeľ
SPOLOČNÍCI:	ARRIVA EUROPE GmbH DB Mobility Logistics AG Europaplatz 1 Berlín 10 557
ZÁKLADNÉ IMANIE:	33 194,000000 EUR, splatené 33 194,000000 EUR

STAV A VÝVOJ SPOLOČNOSTI

Arriva Transport Services s.r.o. bola založená dňa 15.12.2000. Od tejto doby prešla viacerými zmenami v obchodnom názve:

- Winterdrive s.r.o. (9.5.2001 – 25.11.2001)
- KMV BUS s.r.o. (26.11.2001 – 30.4.2008)
- Veolia Transport services s.r.o. (1.5.2008 – 30.6.2013)
- Arriva Transport Services s.r.o. (1.7.2013 – doteraz)

Európska dopravná skupina Arriva zaujala vedúcu pozíciu ako najväčší medzinárodný prevádzkovateľ osobnej dopravy v strednej a východnej Európe. Je zodpovedná za regionálne služby firmy Deutsche Bahn v oblasti prepravy cestujúcich mimo Nemecka a kladie si za cieľ dosiahnuť organický, majetkový a zmluvný rast na trhu prepravy cestujúcich po celej Európe.

Hlavným predmetom činnosti spoločnosti Arriva Transport Services s.r.o. je oprava cestných motorových vozidiel, predovšetkým autobusov a nákladných vozidiel. V súčasnosti je spoločnosť dodávateľom opravárenských služieb pre spoločnosť ARRIVA NITRA a.s., ktorej spravuje vozový park v počte cca 320 autobusov. Svoje služby ponúka na pracoviskách v Nitre, Topoľčanoch a Zlatých Moravciach.

Ponuka služieb:

- oprava a údržba autobusov: bežné opravy, technické prehliadky a údržba, príprava vozidiel pred STK, emisné kontroly motorových vozidiel, geometria náprav, opravy väčšieho rozsahu, stredné a generálne opravy, pneuservis
- predaj náhradných dielov (na autobusy KAROSA, IVECO, MERCEDES, SOR, Vanhool), motorových olejov, autokozmetiky NERTA a príslušenstva, motorovej nafty (na čerpacích staniaciach v Nitre a v Zlatých Moravciach)
- umývanie motorových vozidiel
- lakovacie práce
- odťahová služba pre autobusy a nákladné vozidlá (TATRA AV 14)
- prenájom reklamných plôch na autobusoch

Spoločnosť je autorizovaným servisným strediskom autobusov značky SOR a tiež strediskom pre montáž palubných jednotiek na elektronický výber mýta v SR pre autobusy IVECO a SOR.

V roku 2008 sa otvorili nové opravárenské priestory v Nitre s kompletnou ponukou kvalitných služieb.



VÝZNAMNÉ UDALOSTI ROKA

1.7.2013 zmenila spoločnosť obchodné meno.

Veolia Transport services s.r.o.

Arriva Transport Services s.r.o.



ĽUDSKÉ ZDROJE

Spoločnosť venuje pozornosť kvalitatívnemu rozvoju pracovného potenciálu, ktorým disponuje. Vytváraním podmienok pre vzdelávanie, prehľbovanie kvalifikácie a regeneráciu síl podporuje spoločnosť svojich zamestnancov v ich pracovnom i osobnom raste. V súlade s tým sa v priebehu roku 2013 zamestnanci zúčastnili rôznych vzdelávacích aktivít:

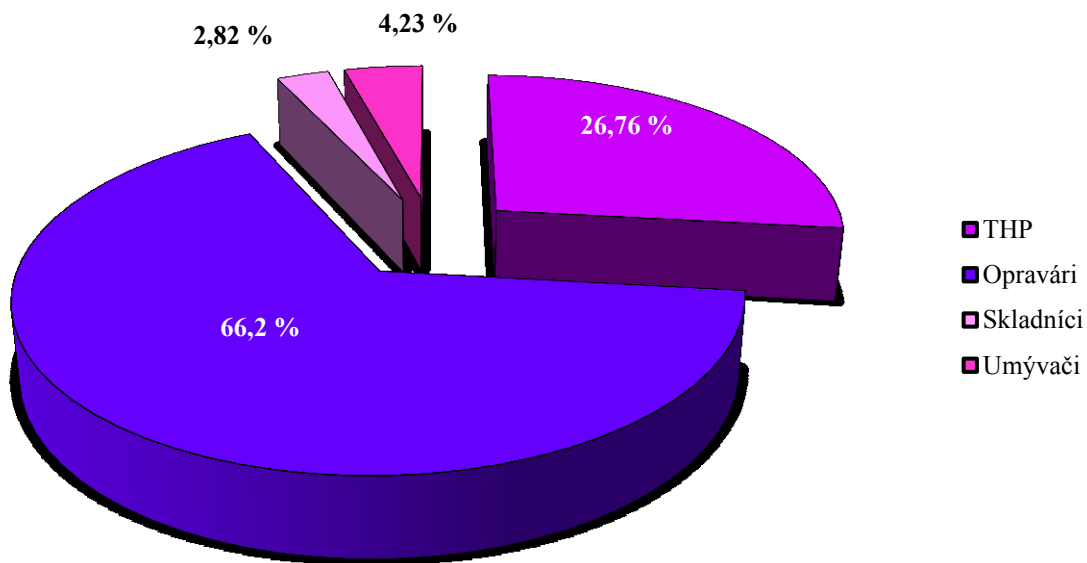
- školenia k zmenám legislatívy, k prehĺbeniu znalostí potrebných pre výkon práce a manažérske školenia
- školenia a skúšky na získanie odbornej spôsobilosti
- školenia k periodickému obnoveniu odbornej spôsobilosti na výkon práce
- odborné konferencie

Starostlivosť o zamestnancov realizuje spoločnosť systematicky, v zmysle kolektívnej zmluvy, v rámci ktorej aj v roku 2013 zamestnancom bezplatne zabezpečila preventívne lekárske prehliadky a zorganizovala športové podujatie.

Prehľad počtu zamestnancov v rokoch 2012 a 2013

Ukazovateľ	Rok 2013	Rok 2012
Priemerný evidenčný stav zamestnancov	72	75
z toho: kategória THP	19	18
kategória opravári	48	52
kategória skladníci	2	2
kategória umývači	3	3
Fyzický stav zamestnancov k 31.12.	68	75
kategória THP	19	19
kategória opravári	44	51
kategória skladníci	2	2
kategória umývači	3	3
ženy	9	8
zamestnanci so zdravotným postihnutím	2	1

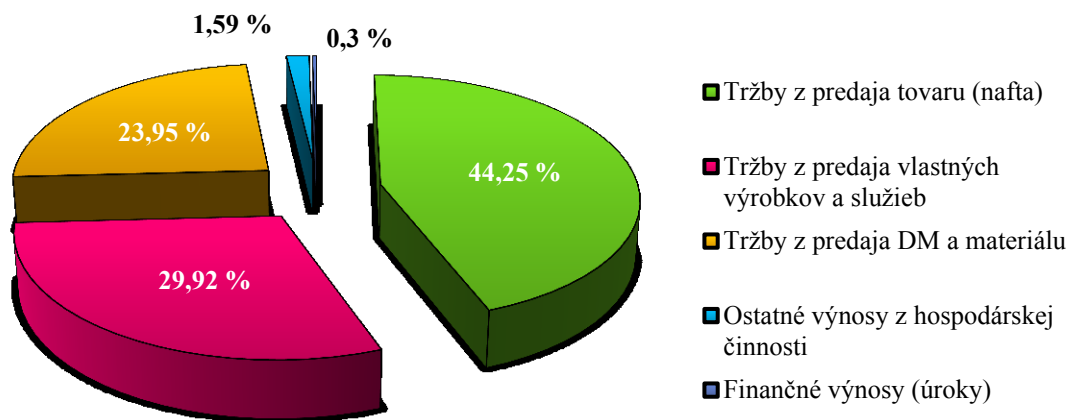
Štruktúra zamestnancov podľa kategórií v %



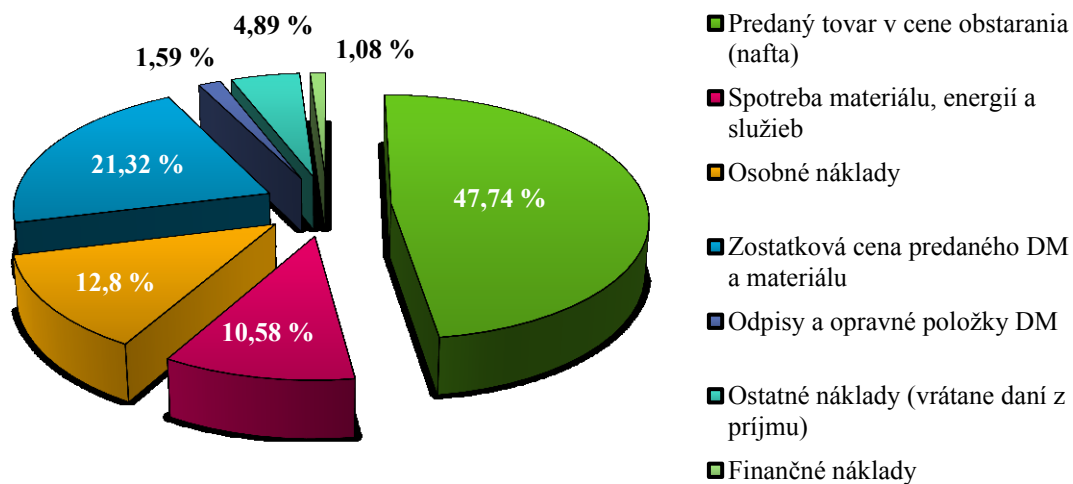
TVORBA PRIDANEJ HODNOTY A VÝSLEDKU HOSPODÁRENIA
Výkaz ziskov a strát (skrátaná forma)

	Rok 2013 v €	Rok 2012 v €
Tržby z predaja tovaru (nafta)	4 223 837	5 898 098
Predaný tovar v cene obstarania (nafta)	4 019 757	5 686 824
Obchodná marža (nafta)	204 080	211 274
Výroba	2 855 991	3 340 507
v tom: tržby z predaja vlastných výrobkov a služieb	2 855 991	3 340 507
zmena stavu vnútroorganizačných zásob	0	0
aktivácia	0	0
Výrobná spotreba	890 824	934 075
v tom: spotreba materiálu a energií	297 087	310 357
nakúpené služby	593 737	623 718
Pridaná hodnota	2 169 247	2 617 706
Osobné náklady	1 078 066	1 110 919
z toho: mzdové náklady	748 328	773 393
Dane a poplatky	13 877	12 076
Odpisy a opravné položky DM	133 571	107 658
Tržby z predaja DM a materiálu	2 286 252	2 330 830
Zostatková cena predaného DM a materiálu	1 794 884	1 863 503
Ostatné náklady na hospodársku činnosť	62 409	38 245
Ostatné výnosy z hospodárskej činnosti	151 508	12 369
Výsledok hospodárenia z hospodárskej činnosti	1 524 200	1 828 504
Finančné výnosy celkom	28 823	29 928
z toho: úroky	28 402	29 923
Finančné náklady celkom	90 945	99 288
z toho: úroky	89 455	97 648
Výsledok hospodárenia z finančnej činnosti	-62 122	-69 360
Daň z príjmu	335 698	344 283
v tom: splatná daň z príjmov z bežnej činnosti	343 347	344 074
dodatkové odvody dane z príjmov(+), vratky (-)	0	0
odložená daň z príjmov (+,-)	-7 649	209
Výsledok hospodárenia z bežnej činnosti	1 126 380	1 414 861
Mimoriadne výnosy	0	0
Mimoriadne náklady	0	0
Daň z príjmu mimoriadnej činnosti	0	0
Výsledok hospodárenia z mimoriadnej činnosti	0	0
Výsledok hospodárenia za účtovné obdobie	1 126 380	1 414 861

Štruktúra výnosov celkom v %



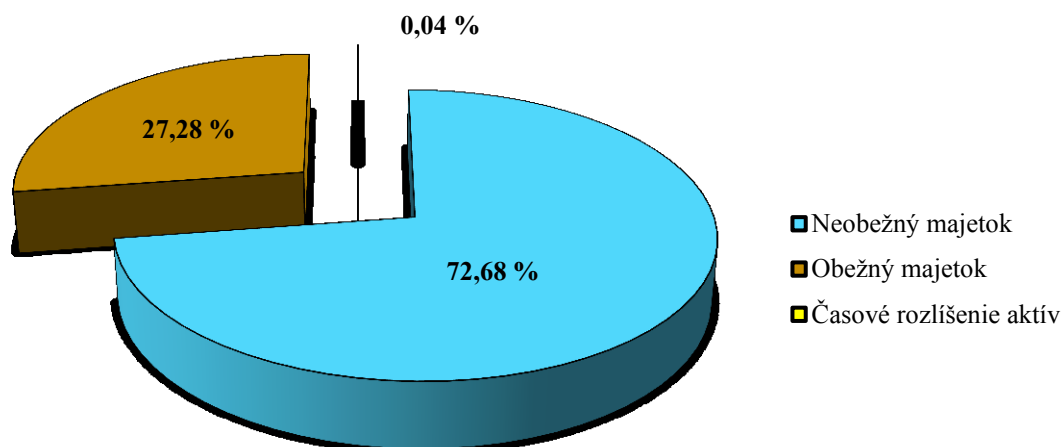
Štruktúra nákladov celkom v %



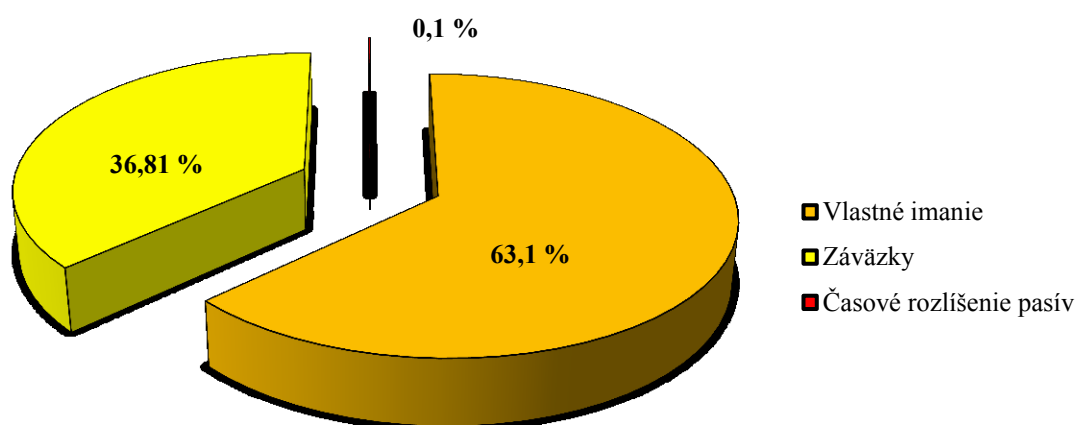
ŠTRUKTÚRA MAJETKU A ZDROJOV JEHO KRYTIA
Skrátená forma súvahy (netto)

	k 31.12.2013 v €	k 31.12.2012 v €
Spolu MAJETOK (AKTÍVA)	15 878 574	15 314 645
Neobežný majetok	11 540 253	11 029 270
z toho: dlhodobý NM	29 556	40 384
dlhodobý HM	1 571 682	1 278 125
dlhodobý FM	9 939 015	9 710 761
Obežný majetok	4 332 255	4 281 462
z toho: zásoby	169 866	138 496
dlhodobé pohľadávky	7 502	0
krátkodobé pohľadávky	2 540 727	2 439 958
finančný majetok	1 614 160	1 703 008
Časové rozlíšenie aktív	6 066	3 913
Spolu VLASTNÉ IMANIE A ZÁVAZKY (PASÍVA, ZDROJE KRYTIA MAJETKU)	15 878 574	15 314 645
Vlastné imanie	10 019 160	8 664 526
z toho: základné imanie	33 194	33 194
kapitálové fondy	3 596 224	3 367 970
fondy zo zisku	3 319	3 319
VH z minulých rokov	5 260 043	3 845 182
VH bežného obdobia po zdanení	1 126 380	1 414 861
Závazky	5 844 161	6 643 655
z toho: rezervy	84 486	90 025
dlhodobé záväzky	1 603 016	5 981
krátkodobé záväzky	4 156 659	6 547 649
bankové úvery a výpomoci	0	0
v tom: dlhodobé	0	0
krátkodobé	0	0
Časové rozlíšenie pasív	15 253	6 464

Štruktúra majetku k 31.12.2013 v %



Štruktúra zdrojov krytia majetku k 31.12.2013 v %



POHĽADÁVKY A ZÁVÄZKY

KRÁTKODOBÉ POHĽADÁVKY (BRUTTO)	Stav pohľadávok k 1.1.2013	Stav pohľadávok k 31.12.2013
Krátkodobé pohľadávky celkom:	2 439 958	2 587 773
z toho: z obchodného styku	2 439 958	2 514 302
Daňové pohľadávky	0	73 171
Iné pohľadávky	0	300
Pohľadávky podľa zostatkovej doby splatnosti	k 31.12.2012	k 31.12.2013
z toho: pohľadávky po lehote splatnosti.	960 849	1 667 031
pohľadávky so zostatkovou dobou splatnosti do jedného roka	1 509 769	920 742
Oprané položky k pohľadávkam	30 660	47 046

KRÁTKODOBÉ ZÁVÄZKY	Stav záväzkov k 1.1.2013	Stav záväzkov k 31.12.2013
Stav krátkodobých záväzkov celkom:	6 547 649	4 156 659
z toho: z obchodného styku	1 906 512	980 771
voči materskej účtovnej jednotke, a ostatné záväzky v rámci konsolidovaného celku	4 322 899	2 765 550
nevyfakturované dodávky	830	269 624
daňové záväzky	244 335	65 428
ostatné záväzky	0	0
záväzky voči zamestnancom a zo soc. zab.	73 073	75 286
Záväzky po lehote splatnosti	730 401	515 268

VÍZIA SPOLOČNOSTI

Víziou Arriva Transport Services s.r.o. je:

- pokračovať v pozitívnych trendoch
- upevňovať si pozíciu a rozšíriť svoju pôsobnosť v oblasti hlavného predmetu podnikania
- udržať si vo vzťahu k partnerom a zákazníkom vysokú úroveň kvality, dôveryhodnosť a spoľahlivosť
- udržať si renomé spoločnosti, ktorá poskytuje zákazníkovi vysoký štandard kvality služieb a starostlivosti



- vytvárať atraktívne pracovné prostredie a možnosť ďalšieho profesionálneho rastu pre zamestnancov, ktorí sa veľkou mierou podieľajú na úspechu spoločnosti

NÁVRH NA ROZDELENIE ZISKU

Nerozdelený zisk v objeme 1 126 380 EUR bude navrhnutý na zúčtovanie na účet 428 – nerozdelený zisk minulých rokov.

UDALOSTI OSOBITNÉHO VÝZNAMU, KTORÉ NASTALI PO SKONČENÍ ÚČTOVNÉHO OBDOBIA, ZA KTORÉ SA VYHOTOVUJE VÝROČNÁ SPRÁVA

Po 31. decembri 2013 nenastali také udalosti, ktoré by si vyžadovali na základe & 20 zákona o účtovníctve zverejnenie alebo vykázanie v účtovnej závierke za rok 2013.

AUDÍTORSKÁ SPRÁVA

Audit úplnej ročnej závierky zostavenej k 31. decembru 2013 podľa slovenských právnych predpisov vykonala audítorská spoločnosť PricewaterhouseCoopers Slovensko, s.r.o., ktorá vo svojej správe zo dňa 27.6.2014 uviedla, že účtovná závierka vyjadruje objektívne vo všetkých významných súvislostiach finančnú situáciu spoločnosti k 31. decembru 2013 a výsledok jej hospodárenia za uvedený rok je v súlade so slovenským zákonom o účtovníctve.