

*Vysokšpecializovaný odborný ústav geriatrický  
sv. Lukáša v Košiciach n.o.  
Strojársená 13, 040 01 Košice*



*Výročná správa o činnosti  
a hospodárení neziskovej  
organizácie za rok  
2016*

# **OBSAH**

- 1. Personálne obsadenie**
- 2. Hlavná činnosť neziskovej organizácie**
  - 2.1 Ústavná zdravotná starostlivosť**
  - 2.2 Ambulantná zdravotná starostlivosť**
  - 2.3 Výučbové základne**
    - 2.3.1 Klinika geriatrickej a ošetrovateľskej LF UPJŠ
  - 2.4 Zariadenie opatrovateľskej služby**
- 3. Vedľajšia činnosť neziskovej organizácie - prenájmy**
- 4. Hospodárenie**
  - 4.1. Vývoj účtovnej jednotky za predchádzajúce obdobie
  - 4.2 Predpokladaný budúci vývoj činnosti účtovnej jednotky
  - 4.3 Vyrovnávanie straty
- 5. Investície**
- 6. Výskum a vývoj**
- 7. Zamestnanci**

## 1. PERSONÁLNE OBSADENIE

### Správna rada

MUDr. Marián Kudláč - predseda  
JUDr. Vladimír Kucharčík  
Ing. Jozef Hvozdík, MPH  
MUDr. Michal Troščák, CSc.  
Ing. Ján Dečo

### Dozorná rada

JUDr. Vladimír Švigár - predseda  
Ing. Cyril Korpesio  
Ing. Martina Oreničová

### Riaditeľ

MUDr. Peter Pavlov, MPH

## 2. HLAVNÁ ČINNOSŤ NEZISKOVEJ ORGANIZÁCIE

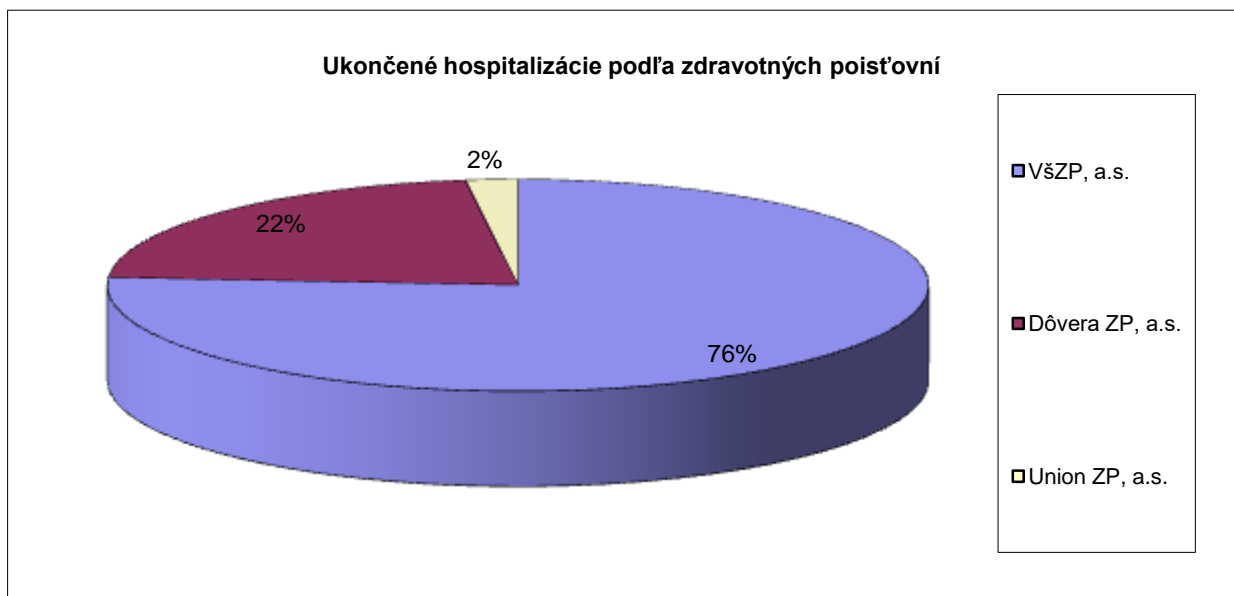
### 2.1 ÚSTAVNÁ ZDRAVOTNÁ STAROSTLIVOSŤ

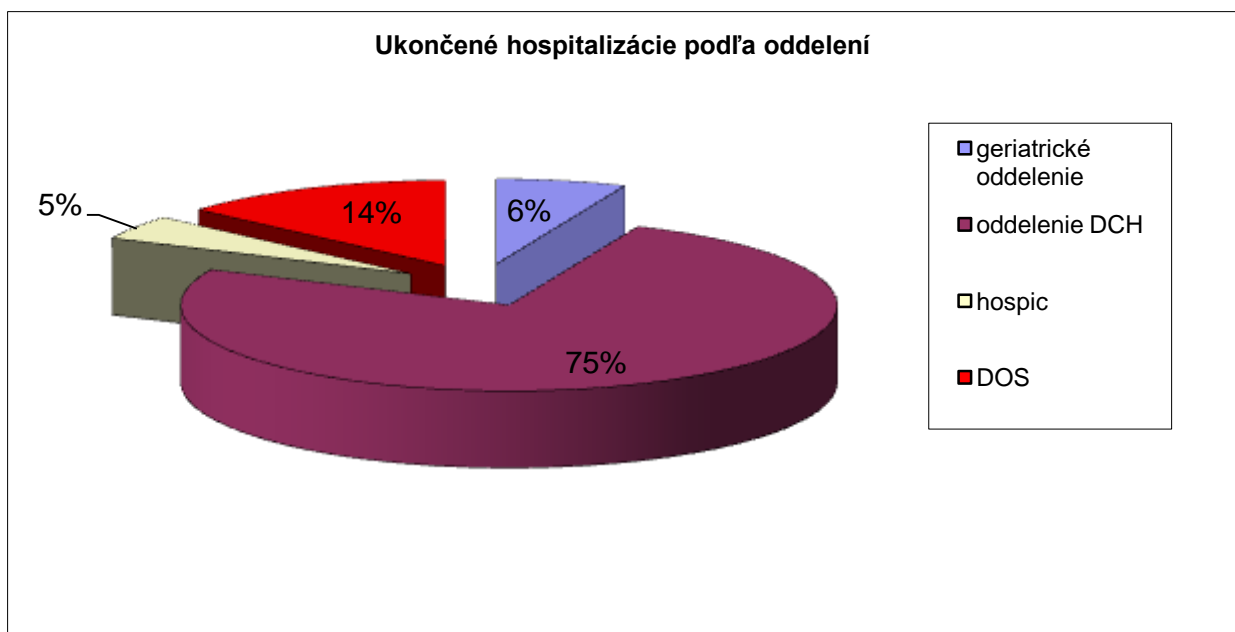
Ústav disponoval k 31.12.2016 150 zdravotnými lôžkami v nasledovnom členení:

- geriatra - 30
- dlhodobo chorých – 75
- paliatívna a hospicová starostlivosť - 10
- dom ošetrovateľskej starostlivosti - 35

### Prehľad ukončených hospitalizácií podľa oddelení a zdravotných poisťovní v roku 2016

Poisťovňa	geriatrické oddelenie	oddelenie DCH	hospic	DOS	SPOLU
VšZP, a.s.	68	781	41	153	1043
Dôvera ZP, a.s.	12	236	18	33	299
Union ZP, a.s.	8	16	4	0	28
<b>SPOLU</b>	<b>88</b>	<b>1033</b>	<b>63</b>	<b>186</b>	<b>1370</b>





**Priemerná doba hospitalizácie podľa oddelení a zdravotných poisťovní v roku 2016**

Poisťovňa	geriatrické oddelenie	oddelenie DCH	hospic	DOS
VšZP, a.s.	11,22	20,06	33,02	19,36
Dôvera ZP, a.s.	13,50	21,35	40,83	18,97
Union ZP, a.s.	12,00	18,56	15,50	0,00

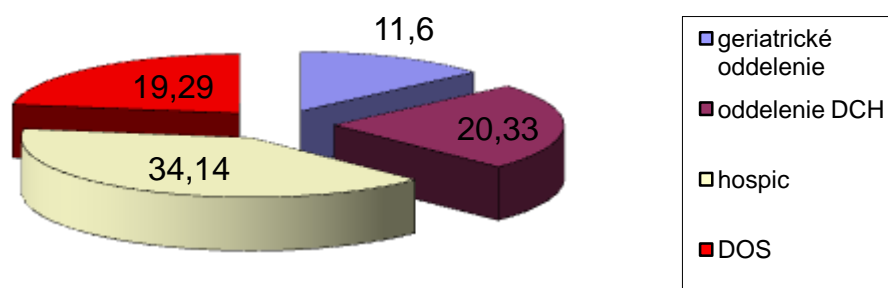
**Priemerná doba hospitalizácie podľa zdravotných poisťovní v roku 2016**

Poisťovňa	muži	ženy	priem. doba hospitalizácie (dni)
VšZP, a.s.	306	737	21,92
Dôvera ZP, a.s.	89	210	23,19
Union ZP, a.s.	7	21	16,25
<b>SPOLU</b>	<b>402</b>	<b>968</b>	<b>22,08</b>

**Priemerná doba hospitalizácie podľa oddelení v roku 2016**

Oddelenie	muži	ženy	priem. doba hospitalizácie (dni)
geriatrické oddelenie	24	64	11,60
oddelenie DCH	298	735	20,33
hospic	25	38	34,14
DOS	55	131	19,29
<b>SPOLU</b>	<b>402</b>	<b>968</b>	<b>22,08</b>

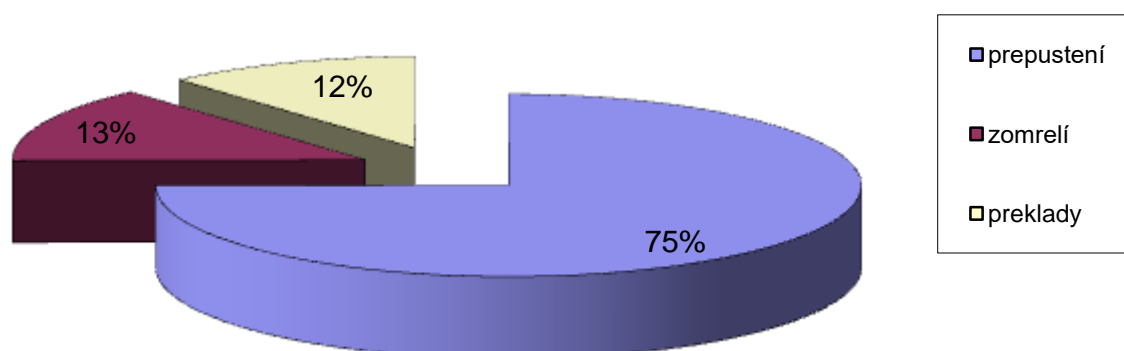
### Priemerná doba hospitalizácie podľa oddelení v dňoch



### Štruktúra ukončených hospitalizácií v roku 2016

Oddelenie	prepustení	zomrelí	preklady	ukončené hospit. spolu
geriatrické oddelenie	85	1	2	<b>88</b>
oddelenie DCH	772	114	147	<b>1033</b>
hospic	11	52	0	<b>63</b>
DOS	158	18	10	<b>186</b>
<b>SPOLU</b>	<b>1026</b>	<b>185</b>	<b>159</b>	<b>1370</b>

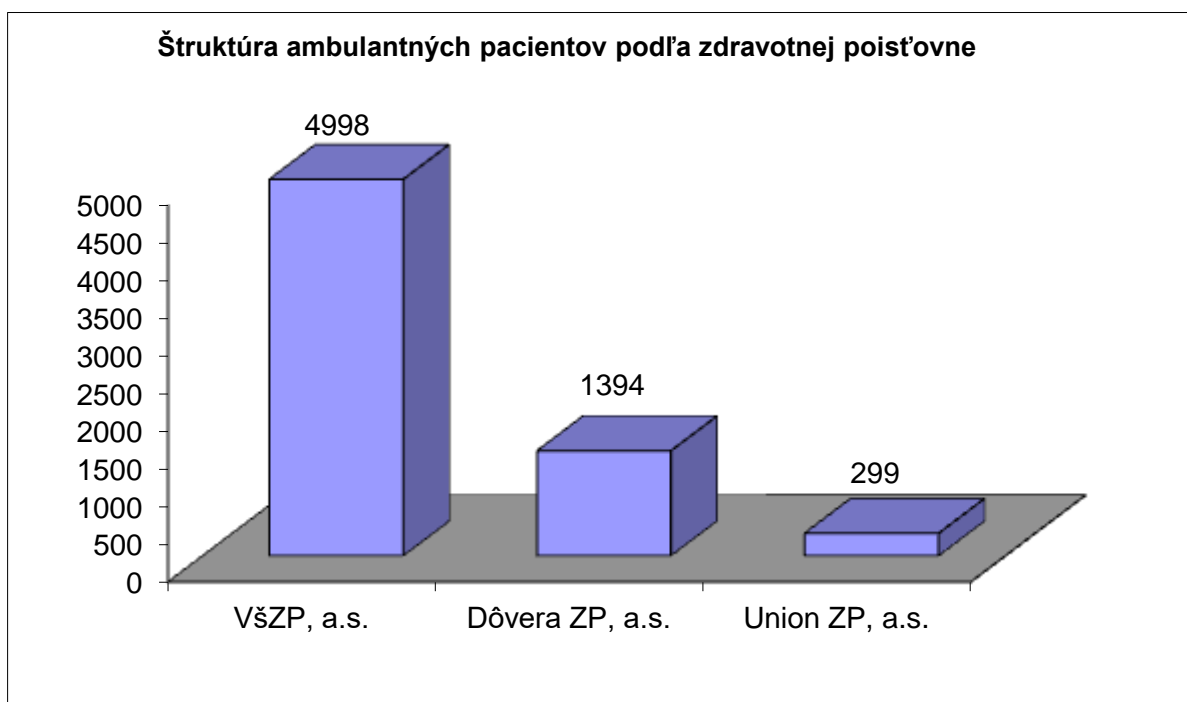
### Štruktúra ukončených hospitalizácií



## 2.2 AMBULANTNÁ ZDRAVOTNÁ STAROSTLIVOSŤ

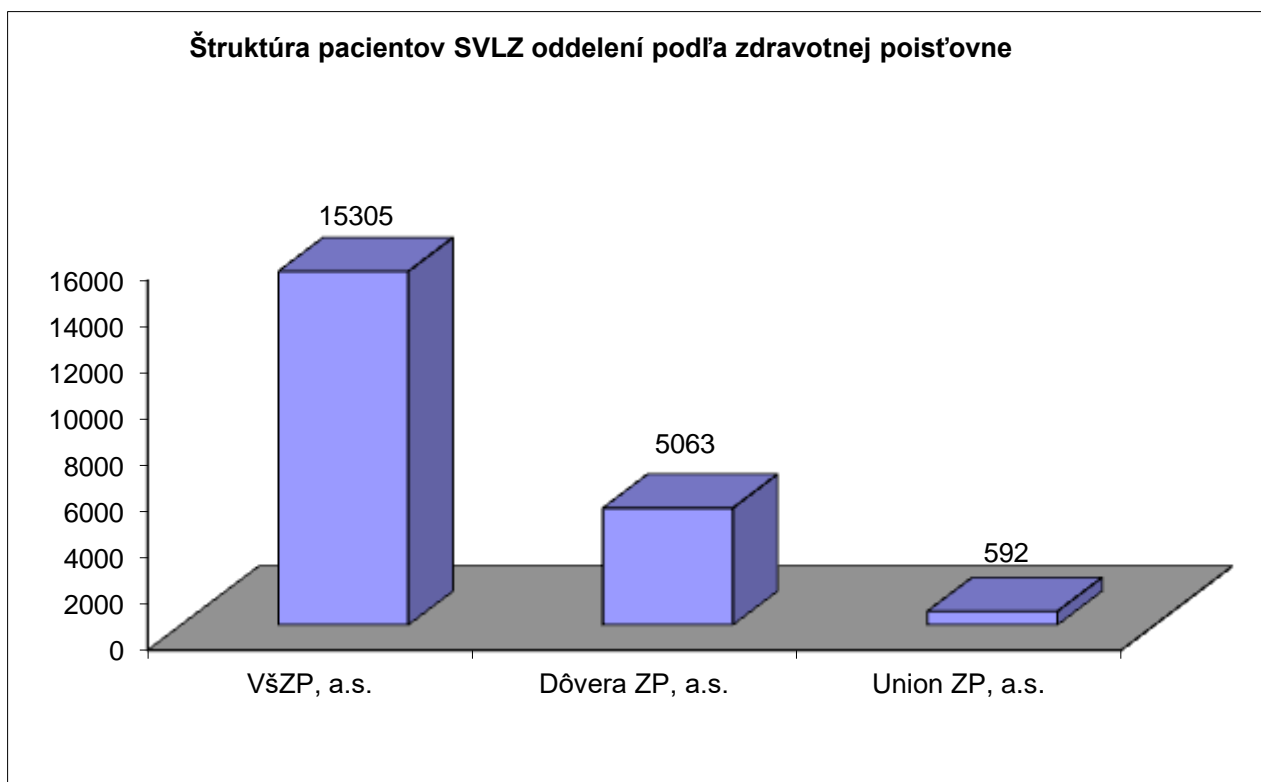
### Počet návštev ambulantných pacientov v roku 2016

Ambulancia	VŠZP, a.s.	Dôvera ZP, a.s.	Union ZP, a.s.	SPOLU
geriatrická	990	283	50	1323
interná	882	345	94	1321
rehabilitačná	1826	383	87	2296
diabetologická	723	282	68	1073
HBOT	577	101	0	678
<b>SPOLU</b>	<b>4998</b>	<b>1394</b>	<b>299</b>	<b>6691</b>



### Počet návštev pacientov na oddeleniach SVLZ v roku 2016

SVLZ	VŠZP, a.s.	Dôvera ZP, a.s.	Union ZP, a.s.	SPOLU
funkčná diagnostika	479	137	34	650
RDG	165	57	2	224
rehabilitácia	14661	4869	556	20086
<b>SPOLU</b>	<b>15305</b>	<b>5063</b>	<b>592</b>	<b>20960</b>



## 2.3 VÝUČBOVÉ ZÁKLADNE

### 2.3.1 Klinika geriatrickej a ošetrovateľstva LF UPJŠ

#### Personálne obsadenie kliniky v roku 2016:

Prednosta: Doc. MUDr. Marian Sninčák, PhD., mim. prof.

Rozsah výučby na Klinike geriatrickej a ošetrovateľstva v roku 2016 uvádzajú nasledujúce tabuľky:

#### Zimný semester 2015/2016

predmet	počet hodín	počet študentov
všeobecné lekárstvo	5596	123
ošetrovateľstvo	280	5

#### Letný semester 2015/2016

predmet	počet hodín	počet študentov
všeobecné lekárstvo	5515	120
ošetrovateľstvo	504	7

## 2.4 ZARIADENIE OPATROVATEĽSKEJ SLUŽBY

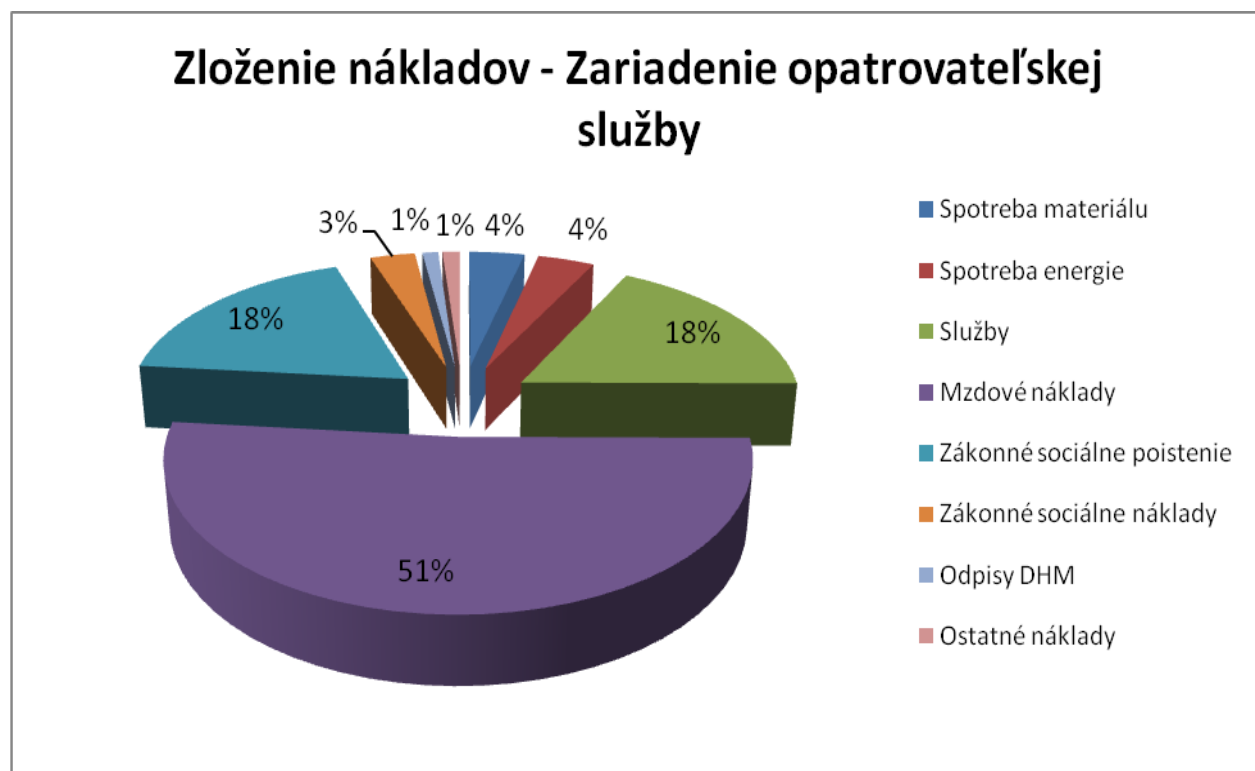
Vysokošpecializovaný odborný ústav geriatrický sv. Lukáša v Košiciach n.o. poskytoval sociálne služby podľa zákona NR SR č. 448/2008 Z. z. o sociálnych službách v znení neskorších predpisov v **zariadení opatrovateľskej služby** s pridelenou dotáciou Ministerstva práce, sociálnych vecí a rodiny SR.

Hospodársky výsledok, zloženie príjmov a výdavkov v roku 2016 Zariadenia opatrovateľskej služby dopĺňa nasledujúca tabuľka a grafy.

Spotreba materiálu	13 031,50
Spotreba energie	13 328,81
Služby	61 345,24
Mzdové náklady	179 900,01
Zákonné sociálne poistenie	63 415,39
Zákonné sociálne náklady	10 519,02
Odpisy DHM	3 726,72
Ostatné náklady	4 112,98
<b>NÁKLADY SPOLU:</b>	<b>349 379,67</b>
Príjmy za služby od klientov	196 997,58
Dotácia MPSVaR SR	130 560
Ostatné výnosy	31,5
<b>VÝNOSY SPOLU:</b>	<b>327 589,08</b>
<b>HOSPODÁRSKY VÝSLEDOK</b>	<b>-21 790,59</b>

Za obdobie 1.1.2016 – 31.12.2016 poskytlo Ministerstvo práce, sociálnych vecí a rodiny SR na prevádzku zariadenia príspevok vo výške 130 560,- €. Celkové výnosy tvoria aj príjmy od klientov vo výške 196 997,58 €.

Z príspevku Ministerstva práce, sociálnych vecí a rodiny SR sa uhrádzajú prevádzkové náklady – mzdové náklady, odvody z miezd.



### 3. VEĽAJŠIA ČINNOSŤ NEZISKOVEJ ORGANIZÁCIE – PRENÁJMY

Nezisková organizácia v rámci podnikateľskej činnosti prenajímala nebytové priestory v ambulatnej časti budovy, ktorá predstavuje neprioritný majetok. Prenájmy nebytových priestorov využíva zdravotnícke zariadenie aj na doplnenie zdravotných služieb pre hospitalizovaných pacientov a klientov ústavu – zubné ambulancie, nefrologická ambulancia, ORL ambulancia, kardiologická ambulancia, kožná ambulancia, ortopedická ambulancia, psychologická ambulancia, psychiatrická ambulancia, endokrinologická ambulancia, reumatologická ambulancia, zariadenie klinickej biochémie a hematológie, spánkové laboratórium, stomatologické laboratórium, lekárenské služby a výtlačňa zdravotníckych potrieb. Zisk z tejto činnosti dosiahol po zdanení výšku 47 074,90 €. Nákladové a výnosové položky podnikateľskej činnosti uvádza tabuľka v bode 4.

### 4. HOSPODÁRENIE

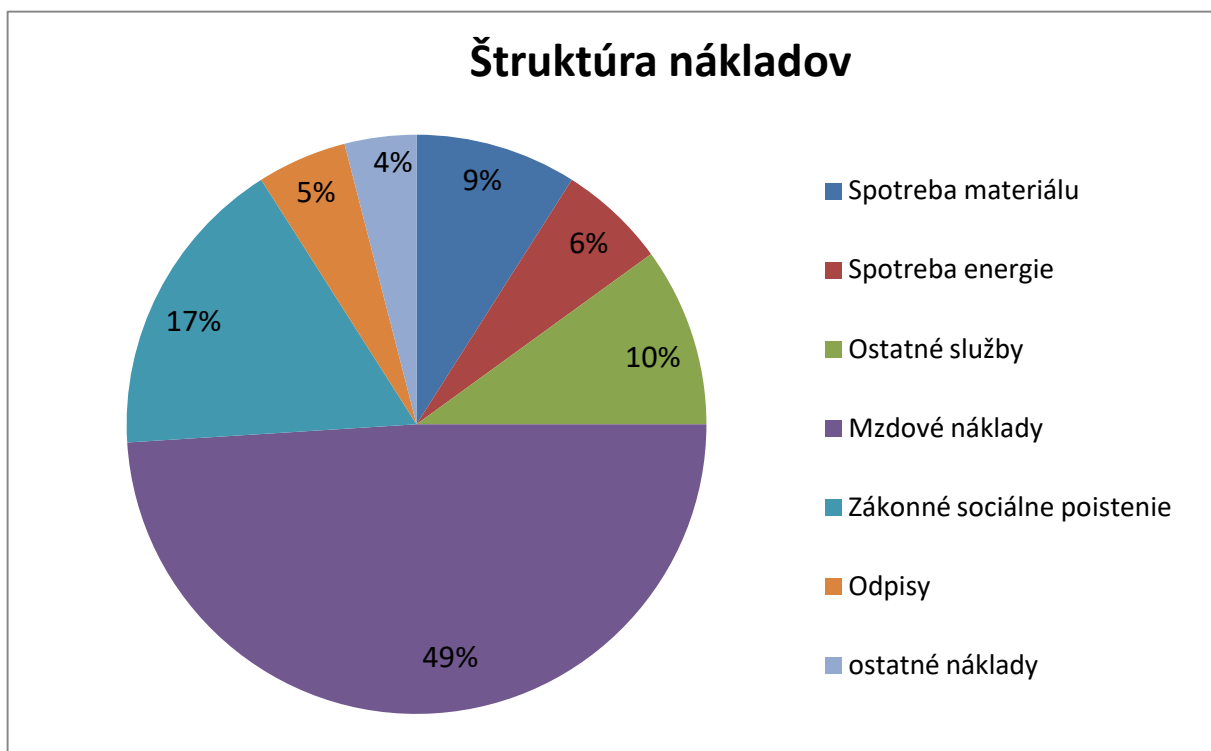
v €

POLOŽKA	ČINNOSŤ		
	Hlavná nezdaňovaná	Podnikateľská zdaňovaná	SPOLU
Spotreba materiálu	243 223	499	243 722
Spotreba energie	131 633	36 982	168 615
Opravy a udržiavanie	29 432	2 231	31 663
Cestovné	3 323	0	3 323
Náklady na reprezentáciu	1 224	0	1 224
Ostatné služby	268 016	2 620	270 636
Mzdové náklady	1 388 006	9 318	1 397 324
Zákonné sociálne poistenie	483 848	3 238	487 086
Ostatné sociálne poistenie	3 620	0	3 620
Zákonné sociálne náklady	70 832	0	70 832
Daň z nehnuteľností	7 070	1 626	8 696
Ostatné dane a poplatky	4 277	1 257	5 534
Ostatné pokuty a penále	34	0	34
Iné ostatné náklady	10 129	607	10 736
Odpisy DNM a DHM	138 454	2 352	140 806
<b>NÁKLADY SPOLU</b>	<b>2 783 121</b>	<b>60 730</b>	<b>2 843 851</b>
Tržby z predaja služieb	2 346 176	0	2 346 176
Úroky	7	0	7
Prijaté dary	2 441	0	2 441
Iné ostatné výnosy	28 845	0	28 845
Tržby z predaja DNM a DHM	100	0	100
Výnosy z nájmu majetku		121 106	121 106
Prijaté príspevky od iných organizácií	4 389	0	4 389
Prijaté príspevky od fyzických osôb	4 810	0	4 810
Príspevky z podielu zaplatenej dane	5 761	0	5 761
Dotácie	201 743	0	201 743
<b>VÝNOSY CELKOM</b>	<b>2 594 272</b>	<b>121 106</b>	<b>2 715 378</b>
<b>VÝSLEDOK HOSPODÁRENIA PRED ZDANENÍM</b>	<b>-188 849</b>	<b>60 376</b>	<b>-128 473</b>
Daň z príjmov	464	13 301	13 765
<b>VÝSLEDOK HOSPODÁRENIA PO ZDANENÍ</b>	<b>-189 313</b>	<b>47 075</b>	<b>-142 238</b>

Zdravotnícke zariadenie dosiahlo k 31.12.2016 záporný hospodársky výsledok – stratu vo výške - 142 237,60 €. Výnosy za sledované obdobie dosiahli výšku 2 715 378,43 €, náklady za sledované obdobie dosiahli výšku 2 843 851,14 €. Hospodársky výsledok za hlavnú nezdaňovanú činnosť dosiahol výšku - 189 312,50 €. Hospodársky výsledok za vedľajšiu – zdaňovanú činnosť dosiahol po zdanení výšku 47 074,90 €.

Medzi najvýznamnejšie nákladové položky v roku 2016 patrili:

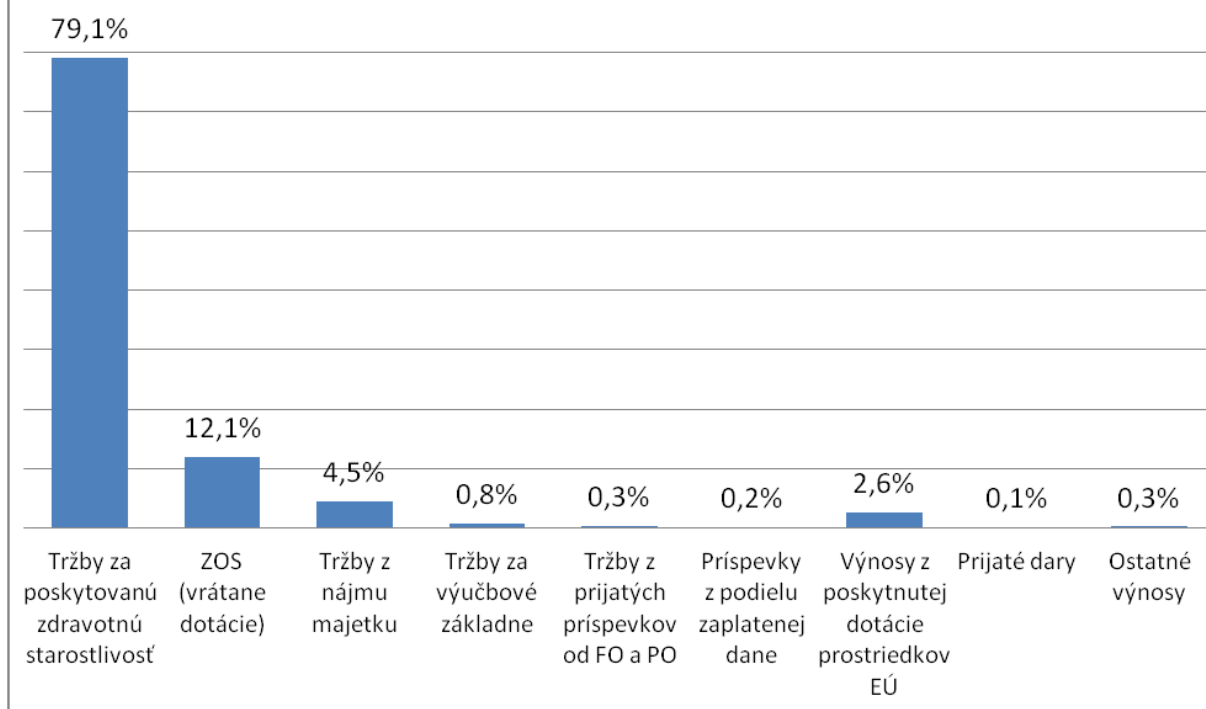
1. mzdové náklady – 49 %
2. náklady na zákonné sociálne poistenie – 17 %
3. náklady na ostatné služby – 10 %
4. spotreba materiálu – 9 %
5. spotreba energie – 6 %
6. odpisy – 5 %
7. ostatné náklady - 4 %



### Štruktúra výnosov zdravotníckeho zariadenia v roku 2016 v €

Tržby za poskytovanú zdravotnú starostlivosť	2 149 178	79,1%
ZOS (vrátane dotácie)	327 589	12,1%
Tržby z nájmu majetku	121 106	4,5%
Tržby za výučbové základne	21 130	0,8%
Tržby z prijatých príspevkov od FO a PO	9 199	0,3%
Príspevky z podielu zaplatenej dane	5 761	0,2%
Výnosy z poskytnutej dotácie prostriedkov EÚ	71 183	2,6%
Prijaté dary	2 441	0,1%
Ostatné výnosy	7 791	0,3%
<b>VÝNOSY CELKOM</b>	<b>2 715 378</b>	<b>100%</b>

## Štruktúra výnosov v roku 2016



## Stav a pohyb majetku a záväzkov

v €

	Stav na začiatku účtovného obdobia	Stav na konci účtovného obdobia
<b>Záväzky spolu</b>	<b>215 098</b>	<b>233 195</b>
v tom:		
Dlhodobé záväzky	2 251	2 135
Krátkodobé záväzky	212 847	231 060

v €

	Stav na začiatku účtovného obdobia	Stav na konci účtovného obdobia
<b>Majetok spolu</b>	<b>1 168 168</b>	<b>971 681</b>
v tom:		
DHM - zostatková hodnota	663 171	539 864
DNM - zostatková hodnota	0	0
Zásoby	36 711	34 407
Krátkodobé pohľadávky	307 134	330 260
Finančné účty	157 051	62 741
Časové rozlíšenie spolu	4 100	4 409

Hodnota základného imania organizácie predstavovala na začiatku účtovného obdobia 1 601 775,- €, pričom stav na konci účtovného obdobia je nezmenený: 1 601 775,- €.

#### 4.1 VÝVOJ ÚČTOVNEJ JEDNOTKY ZA PREDCHÁDZAJÚCE OBDOBIE

Vývoj účtovnej jednotky za posledné tri roky poskytujú nasledujúce tabuľky, zachytávajúce porovnanie nákladov, výnosov, hospodárskeho výsledku, záväzkov a majetku organizácie:

v €

POLOŽKA	r. 2014	r. 2015	r. 2016
Spotreba materiálu	224 114	219 082	243 722
Spotreba energie	171 517	172 353	168 615
Opravy a udržiavanie	33 445	16 962	31 663
Cestovné	491	522	3 323
Náklady na reprezentáciu	1 776	1 869	1 224
Ostatné služby	279 861	276 181	270 636
Mzdové náklady	1 225 243	1 280 293	1 397 324
Zákonné sociálne poistenie	425 974	446 452	487 086
Ostatné sociálne poistenie	3 845	3 705	3 620
Zákonné sociálne náklady	65 066	71 145	70 832
Daň z nehnuteľností	8 865	8 865	8 696
Ostatné dane a poplatky	5 996	5 066	5 534
Zmluvné pokuty a penále	32	167	0
Odpísanie pohľadávky	445	2 382	0
Ostatné pokuty a penále	0	0	34
Úroky	0	0	0
Kurzové straty	0	0	0
Osobitné náklady	0	0	0
Iné ostatné náklady	14 917	13 189	10 736
Odpisy DNM a DHM	198 454	149 675	140 806
Tvorba a zúčt. zákonných opravných položiek	0	0	0
<b>NÁKLADY SPOLU</b>	<b>2 660 041</b>	<b>2 667 908</b>	<b>2 843 851</b>
Tržby z predaja služieb	2 225 597	2 299 586	2 346 176
Aktivácia dlhodobého hmotného majetku	0	0	0
Ostatné pokuty a penále	0	0	0
Úroky	10	14	7
Kurzové zisky	0	0	0
Prijaté dary	1 439	0	2 441
Iné ostatné výnosy	16 274	24 440	28 845
Tržby z predaja DNM a DHM	0	0	100
Tržby z predaja materiálu	621	15	0
Výnosy z nájmu majetku	126 230	122 283	121 106
Prijaté príspevky od iných organizácií	6 103	3 455	4 389
Prijaté príspevky od fyzických osôb	3 277	2 682	4 810
Príspevky z podielu zaplatenej dane	5 168	2 447	5 761
Dotácie	209 593	209 482	201 743
<b>VÝNOSY CELKOM</b>	<b>2 594 312</b>	<b>2 664 404</b>	<b>2 715 378</b>
<b>VÝSLEDOK HOSPODÁRENIA PRED ZDANENÍM</b>	<b>-65 729</b>	<b>-3 504</b>	<b>-128 473</b>
Daň z príjmov	12 454	13 867	13 765
<b>VÝSLEDOK HOSPODÁRENIA PO ZDANENÍ</b>	<b>-78 183</b>	<b>-17 371</b>	<b>-142 238</b>

	v €		
	r. 2014	r. 2015	r. 2016
<b>Vlastné zdroje a cudzie zdroje spolu</b>	<b>1 232 440</b>	<b>1 168 168</b>	<b>971 681</b>
<b>Vlastné zdroje krytia majetku spolu</b>	<b>877 039</b>	<b>859 668</b>	<b>717 430</b>
V tom:			
<i>Imanie a peňažné fondy</i>	2 118 514	2 118 514	2 118 514
<i>Nevysporiadaný výsl. hospodárenia min. rokov</i>	-1 163 292	- 1 241 475	-1 258 846
<i>Výsledok hospodárenia za účtovné obdobie</i>	-78 183	- 17 371	-142 238
<b>Cudzie zdroje spolu</b>	<b>186 905</b>	<b>219 017</b>	<b>236 050</b>
V tom:			
<i>Rezervy</i>	6 595	3 919	2 855
<i>Dlhodobé záväzky</i>	651	2 251	2 135
<i>Krátkodobé záväzky</i>	179 659	212 847	231 060
<b>Časové rozlíšenie (výdavky a výnosy budúcich období)</b>	<b>168 496</b>	<b>89 483</b>	<b>18 201</b>

	v €		
	r. 2014	r. 2015	r. 2016
<b>Majetok spolu</b>	<b>1 232 440</b>	<b>1 168 168</b>	<b>971 681</b>
v tom:			
<b>Neobežný majetok spolu</b>	<b>772 079</b>	<b>663 171</b>	<b>539 864</b>
v tom:			
Dlhodobý hmotný majetok	772 079	663 171	539 864
Dlhodobý nehmotný majetok	0	0	0
<b>Obežný majetok spolu</b>	<b>456 123</b>	<b>500 896</b>	<b>427 408</b>
v tom:			
Zásoby	42 245	36 711	34 407
Krátkodobé pohľadávky	307 311	307 134	330 260
Finančné účty	106 568	157 051	62 741
<b>Časové rozlíšenie (náklady a príjmy budúcich období)</b>	<b>4 238</b>	<b>4 100</b>	<b>4 409</b>

#### 4.2 PREDPOKLADANÝ BUDÚCI VÝVOJ ČINNOSTI ÚČTOVNEJ JEDNOTKY

Zostavovanie rozpočtu na nasledujúce obdobie komplikuje spôsob uzatvárania a výška dojednaných zmluvných finančných objemov zdravotnej starostlivosti so zdravotnými poisťovňami. Táto skutočnosť môže negatívne ovplyvňovať hospodárenie organizácie a jej ďalší rozvoj. Zdravotnícke zariadenie predpokladá zachovanie resp. mierny rast dohodnutých finančných zmluvných limitov vo všetkých zdravotných poisťovniach v nasledujúcom roku.

Ústav plánuje rozšírenie poskytovanej zdravotnej lôžkovej starostlivosti - zriadenie oddelenia dlhodobej intenzívnej starostlivosti pre pacientov v bdelej kóme po rekonštrukcii voľných priestorov v rozsahu 25 lôžok. Predpokladom rozšírenia o tento typ zdravotnej starostlivosti je jeho zazmluvnenie v zdravotných poisťovniach.

Zdravotnícke zariadenie sa plánuje uchádzať o poskytnutie príspevku z fondov EÚ na zateplenie a rekonštrukciu budov. Z tohto dôvodu bola vypracovaná technická projektová dokumentácia " Zvýšenie energetickej efektívnosti budov ústavu".

### 4.3 VYROVNANIE STRATY

Strata neziskovej organizácie za rok 2016 vo výške -142 237,60 € bude preúčtovaná na účet nevysporiadaného výsledku hospodárenia minulých rokov.

### 5. INVESTÍCIE

Na obstaranie dlhodobého hmotného majetku za rok 2016 nezisková organizácia vynaložila sumu 17 499,20 €. Ide o nákup nasledovného DHM:

- priemyselná sušička prádla: 4 099,20 €
- vypracovanie technickej projektovej dokumentácie pre dielo Zvýšenie energetickej efektívnosti budov ústavu: 13 400,- €

### 6. VÝSKUM A VÝVOJ

V roku 2016 Vysokošpecializovaný odborný ústav geriatrický sv. Lukáša v Košiciach n.o. nebol zapojený do žiadnej vedecko-výskumnej činnosti.

### 7. ZAMESTNANCI

Evidenčný stav zamestnancov Vysokošpecializovaného odborného ústavu geriatrického sv. Lukáša v Košiciach n.o. k 31.12.2016 vo fyzických osobách:

- lekári - 12
- zdravotné sestry - 38
- zdravotnícki asistenti - 16
- fyzioterapeuti - 8
- robotnícke povolania - 16
- THP - 11
- asistenti výživy - 1
- sanitári - 27
- **spolu zamestnancov - 129**

**MUDr. Peter Pavlov, MPH**  
**riaditeľ**