

Výročná správa 2016

**MAN
Truck
&
Bus
Slovakia**

MAN kann.



Skupina MAN je jedným z popredných európskych hráčov v oblasti motorov, úžitkových vozidiel a strojárstva.

Ako dodávateľ nákladných vozidiel, autobusov, dodávkových automobilov, dieselových motorov a špeciálnych prevodoviek zastáva vedúce pozície na všetkých trhoch.

MA

Obsah

I. O SPOLOČNOSTI

1. Úvod	6
2. Profil spoločnosti	8
3. Orgány spoločnosti	9
4. Obchodná činnosť	10
5. Výrobný program	16
6. Predajná a servisná sieť	18
7. Ostatné informácie	20

II. VÝROK AUDÍTORA

1. Výrok audítora	22
-------------------	----

III. ÚČTOVNÁ ZÁVIERKA

1. Účtovná závierka	25
2. Výkaz ziskov a strát	32
3. Poznámky k účtovným výkazom	35

1. Úvod

MAN Truck & Bus

je najväčšou spoločnosťou skupiny MAN a je popredným dodávateľom úžitkových vozidiel. Nový TGE robí spoločnosť MAN kompletným dodávateľom úžitkových vozidiel od 3 do 250 t.

- Vany od 3,0 do 5,5 t
- Nákladné vozidlá s celkovou hmotnosťou od 7,5 do 44 t
- Ťažké špeciálne vozidlá so súpravami s nosnosťou do 250 t
- Mestské a medzimestské autobusy MAN, autobusové podvozky, ako aj luxusná značka NEOPLAN
- Priemyselné, námorné a off-road motory





2. Profil spoločnosti

Spoločnosť MAN Truck & Bus Slovakia s.r.o. pôsobí na trhu nákladných vozidiel od roku 1997.

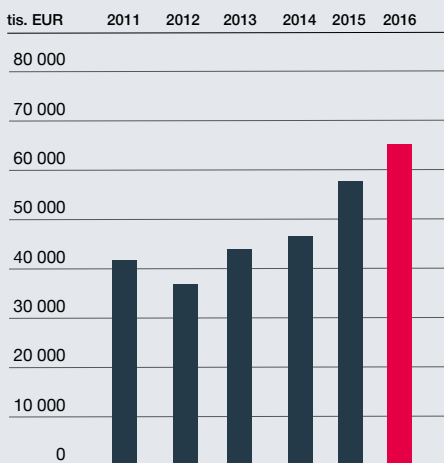
Je výhradný importér produktov spoločnosti MAN Truck & Bus AG pre Slovenskú republiku. Zaisťuje predaj nákladných vozidiel, autobusov, komunálnych a jazdených vozidiel. Zároveň poskytuje servis a predaj náhradných dielov.

Hospodárske výsledky MAN Truck & Bus Slovakia s.r.o.

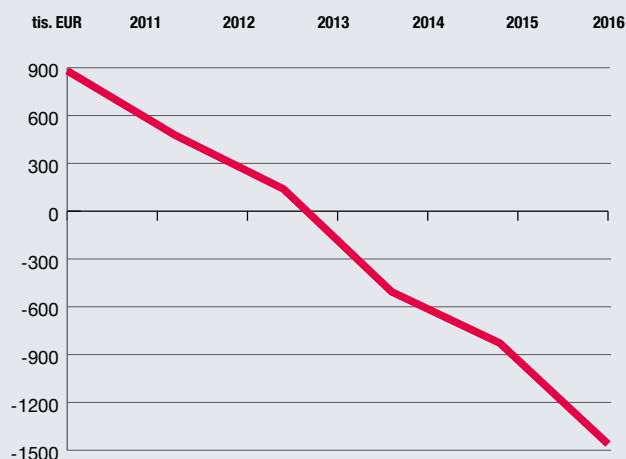
	2016	2015	2014	2013	2012	2011
Obrat (v tis. EUR)	65 106	57 863	46 704	43 948	37 005	41 701
Hospodársky výsledok (v tis. EUR)	-1 461	-828	-506	139	476	881
Počet zamestnancov	62	60	58	54	54	51
Investície (v tis. EUR)	266	112	71	4	13	191
Počet predaných nových vozidiel (ks)	540	513	426	435	370	423
Spolu majetok (v tis. EUR)	20 866	17 914	16 396	17 185	14 797	13 773
Spolu vlastné imanie a záväzky (v tis. EUR)	20 866	17 914	16 396	17 185	14 797	13 773
Spolu vlastné imanie (v tis. EUR)	6 816	8 277	9 105	9 611	9 473	8 996
Spolu záväzky (v tis. EUR)	13 490	9 194	7 018	7 386	5 232	4 727

Zdroj: MAN Truck & Bus Slovakia s.r.o.

Obrat v rokoch 2011 - 2016



Hospodársky výsledok v rokoch 2011 - 2016



3. Orgány spoločnosti

Dátum založenia: 5. 11. 1997

Základné imanie: 4,48 mil. EUR

Spoločníci: Man Truck & Bus AG

Konatelia: Radoslav Jurča
Jochen Modl
Emil Schuber

Prokuristi: Ing. Martina Bačíková
Christian Auth

Úlohou spoločnosti je
predovšetkým rozširovať
obchodné aktivity
materskej firmy s cieľom
dodávať špičkové
produkty automobilovej
techniky značky MAN
na slovenský trh.

Výrobný program nákladných vozidiel MAN predstavuje ucelené portfólio úžitkových vozidiel v hmotnostných kategóriách od 6 ton až po špeciálne vozidlá s hmotnosťou 50 ton. Rad ťažkých ťahačov zahŕňa aj vozidlá určené pre súpravy s celkovou hmotnosťou do 250 ton.

Dôležitým produktom spoločnosti MAN sú tiež autobusy všetkých kategórií – od autobusov určených pre mestskú dopravu po luxusné zájazdové autobusy - MAN a Neoplan.

Podľa údajov zo Zväzu automobilového priemyslu SR dosiahla značka MAN na Slovensku v roku 2016 v populárnej kategórii N2b registráciu 56 vozidiel, čo predstavuje 13,97%-ný podiel na trhu. V kategórii N3 to bolo 655 automobilov, čo je 15,83%-ný podiel na trhu.

Predaj nových vozidiel MAN v roku 2016 podľa typového radu:

Typový rad	Počet kusov	Obrat v tis. EUR
TGL	52	3 299
TGM	37	2 727
TGS	120	13 065
TGX	331	26 231
Vozidlá celkom	540	45 322

Zdroj: MAN Truck & Bus Slovakia s.r.o.

Obrat v roku 2016:

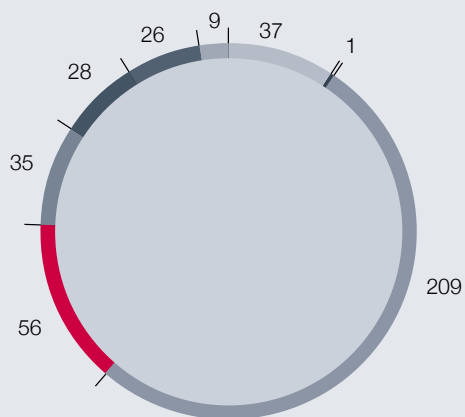
Produkty	Obrat v tis. EUR
Autobusy	5 724
Jazdené vozidlá	4 512
Nové vozidlá	45 322
Náhradné diely	5 629
Servis	1 058
Ostatné	2 861
Celkom	65 106

Kategória N2 v roku 2016

Registrácia vozidiel v kategórii N2b v roku 2016:

Výrobca	N2b (ks) 6 - 12 t	Podiel (%)
DAF	37	9,23
ISUZU	1	0,25
IVECO	209	52,12
MAN	56	13,97
MERCEDES-BENZ	35	8,73
MITSUBISHI-FUSO	28	6,98
RENAULT TRUKCS	26	6,48
VOLVO	9	2,24
TOTAL	401	100,00

Registrácia vozidiel v kategórii N2b



■ DAF ■ ISUZU ■ IVECO ■ MAN ■ MERCEDES-BENZ
 ■ MITSUBISHI-FUSO ■ RENAULT TRUCK ■ VOLVO

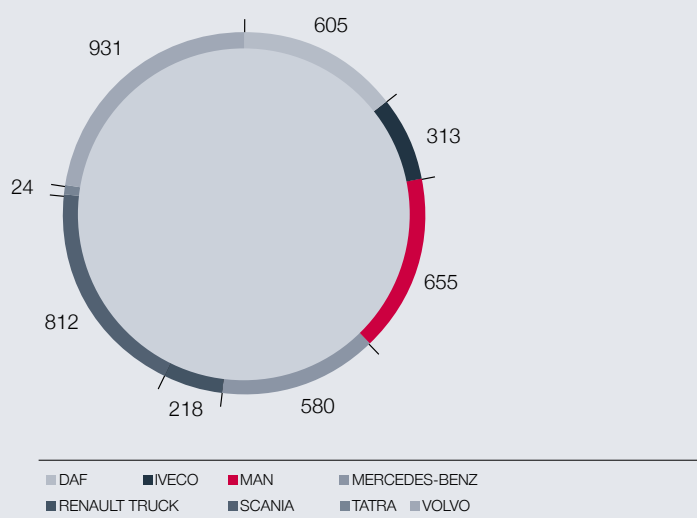
Zdroj: Združenie automobilového priemyslu Slovenskej republiky:
Údaje o registrovaných nových automobiloch

Kategória N3 v roku 2016

Registrácia vozidiel N3 v roku 2016:

Výrobca	N3a (ks) 12 - 17,9t	Podiel (%)	N3b (ks) nad 17,9t	Podiel (%)	N3 spolu	Podiel (%)
DAF	0	0	605	14,84	605	14,62
IVECO	31	51,67	282	6,92	313	7,56
MAN	6	10,00	649	15,91	655	15,83
MERCEDES-BENZ	13	21,67	567	13,90	580	14,02
RENAULT TRUCKS	5	8,33	213	5,22	218	5,27
SCANIA	0	0	812	19,91	812	19,62
TATRA	0	0	24	0,59	24	0,58
VOLVO	5	8,33	926	22,71	931	22,50
Total	60	100,00	4 078	100,00	4 138	100,00

Predaj v kategórii N3



Zdroj: Združenie automobilového priemyslu Slovenskej republiky:
Údaje o registrovaných nových automobiloch

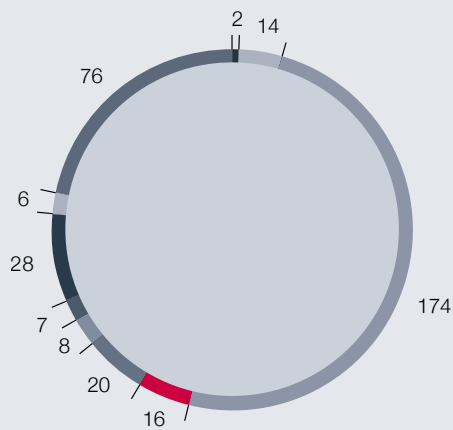


Kategória M v roku 2016

Výrobca	M3 (ks) nad 6 t	Podiel (%)
ISUZU	2	0,57
IVECO	14	3,99
IVECO BUS	174	49,57
MAN	16	4,56
MERCEDES BENZ	20	5,70
SCANIA	8	2,28
NEOPLAN	7	1,99
SETRA	28	7,98
SOLARIS	6	1,71
SOR	76	21,65
TOTAL	351	100,00

Zdroj: Združenie automobilového priemyslu Slovenskej republiky:
Údaje o registrovaných nových automobiloch

Registrácia vozidiel v kategórii M



■ ISUZU
 ■ IVECO
 ■ IVECO BUS
 ■ MAN
 ■ MERCEDES-BENZ
■ SCANIA
 ■ NEOPLAN
 ■ SETRA
 ■ SOLARIS
 ■ SOR

5. Výrobný program

Spoločnosť MAN Truck & Bus Slovakia s.r.o. ponúka úžitkové a nákladné vozidlá v štyroch kategóriách:

- TGL - ľahký typový rad 6 – 12 ton
- TGM - stredný typový rad 12 – 18 ton
- TGX - ťažký typový rad od celkovej hmotnosti 18 ton
- TGS - ťažký typový rad od celkovej hmotnosti 18 ton.

MAN TGX je určený pre medzinárodnú diaľkovú prepravu, výnimočne pre národnú prepravu.

Na výber sú kabíny XXL, XLX a XL. Nová výbava a príslušenstvo i štylistické detaily posúvajú komfort aj bezpečnosť na úroveň osobných automobilov.

MAN TGS, ktorý spĺňa aj zvláštne požiadavky na trakciu, je určený pre regionálnu prepravu, distribúciu tovarov a pre stavebný sektor. Jeho silnou stránkou sú kompaktné kabíny (veľkosť LX, L a M), z čoho vyplýva možnosť využívať maximálnu povolenú dĺžku nadstavby a tiež dobrá manévrovateľnosť.

Ponuka podvozkov vozidiel MAN pre využitie v komunálnej oblasti je veľmi rozsiahla a zahŕňa možnosť montáže takmer ľubovoľného zariadenia.

Na podvozky radu TGL, TGM a TGX a TGS s rôznou konfiguráciou náprav a pohonov je možné namontovať zariadenia výrobcov špecializujúcich sa na výrobu špeciálnej komunálnej techniky:

- Smetiarske vozidlá, zametacie vozidlá, ramenové nakladače kontajnerov, natáhovacie kontajnery, fekály a kombinované sacie cisterny, snehové pluhy a posýpače, snehové frézy
- Hydraulické ruky, zdvíhacie plošiny, žacie zariadenia
- Betónové domiešavače, betónové pumpy, autožeriavy, atď.

V ponuke spoločnosti sú dvoj- a troj- nápravové autobusy:

- diaľkové
- medzimestské
- mestské



6. Predajná a servisná sieť

Servisné strediská sú napojené na generálneho importéra a sú v spojení s celoeurópskou servisnou sieťou MAN.

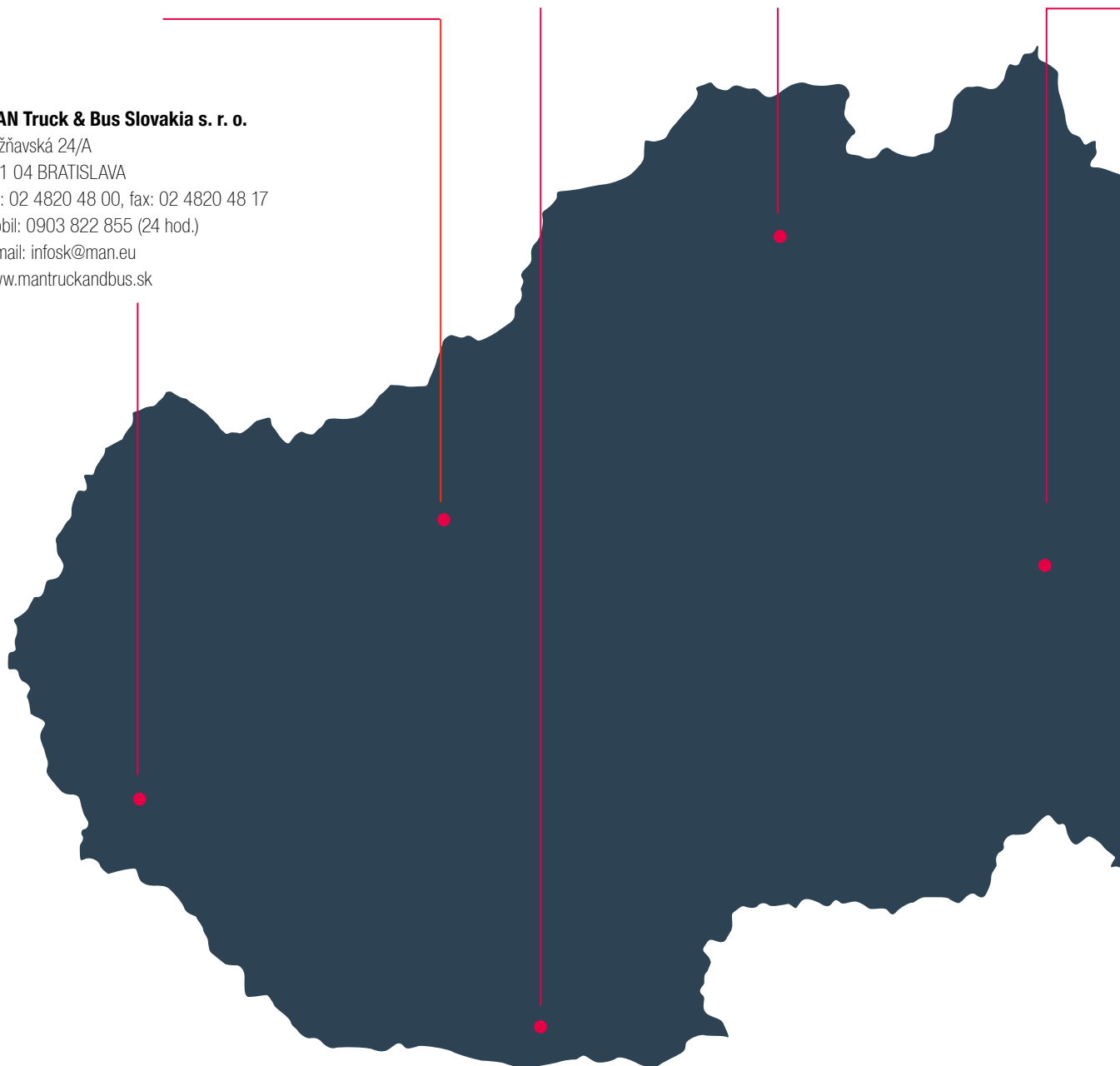
AVE-MOTO, s.r.o. - servis
Trenčianska 56
915 01 NOVÉ MESTO/VÁHOM
tel.: 032 7406 319, fax: 032 7406 319
mobil: 0911 262 625 (24 hod.)
e-mail: servis@avemoto.sk
www.avemoto.sk

NEOSPED s.r.o. - servis
Novozámocká cesta 4414
945 01 KOMÁRNO
tel./fax: 035 7714 711
mobil: 0918 671 456 (24 hod.)
e-mail: ponist@neosped.sk,
www.neosped.sk

BCI - S&T, s.r.o. - servis
Bytčianska 498
010 03 ŽILINA - POVAŽSKÝ CHLMEC
tel.: 041 5624 109, fax: 041 5626 729
mobil: 0905 299 987 (24 hod.)
e-mail: servis@bci-st.sk
www.bci-st.sk

MAN Truck & Bus Slovakia s. r. o.

Rožňavská 24/A
821 04 BRATISLAVA
tel.: 02 4820 48 00, fax: 02 4820 48 17
mobil: 0903 822 855 (24 hod.)
e-mail: infosk@man.eu
www.mantruckandbus.sk

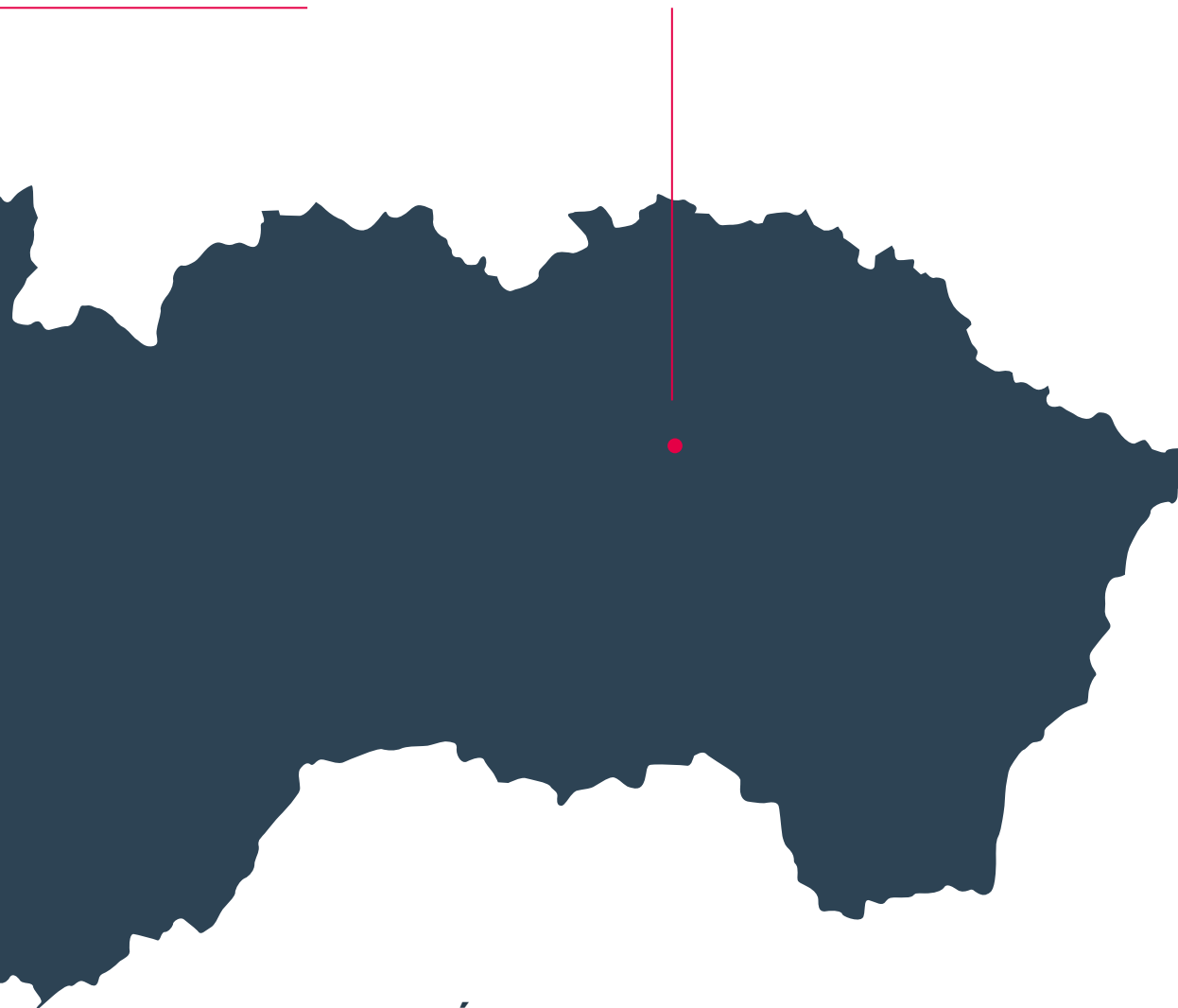


**Prvá dopravno – mechanizačná
spoločnosť, s.r.o.** - servis

T. G. Masaryka 3425
960 02 ZVOLEN
tel./fax: 045 5479 218
mobil: 0905 490 471 (24 hod.)
e-mail: servis@1dms.sk, servis@1dms.sk
www.1dms.sk

Motor-Car Prešov, s.r.o. - servis

Petrovanská 36/A
080 01 PREŠOV
tel.: 051 7724 534
mobil: 0905 751 117 (24 hod.)
e-mail: manservis@motor-car.sk,
www.motorcarpresov.sk



**Všetky servisy spĺňajú podmienky MAN Truck & Bus AG
na prevádzku 24-hodinových EuroServisov, ktoré sú
na požiadanie pripravené v akomkoľvek čase poskytnúť svoje
služby zákazníčkovi.**

7. Ostatné informácie

ÚČTOVNÁ ZÁVIERKA ZA ROK 2016 BOLA ZOSTAVENÁ DŇA 22. MARCA 2017.

Správa audítora, schválená dňa 31.marca 2017, potvrdzuje, že účtovná závierka vyjadruje objektívne vo všetkých významných súvislostiach finančnú situáciu spoločnosti MAN Truck & Bus Slovakia s.r.o. k 31. decembru 2016 a výsledok jej hospodárenia za rok, ktorý sa k uvedenému dátumu skončil, v súlade so slovenským zákonom o účtovníctve. Po 31. decembri 2016 nenastali také významné udalosti, ktoré by si vyžadovali zverejnenie alebo vykázanie vo výročnej správe za rok 2016.

VÝVOJ A PLÁNY SPOLOČNOSTI:

Celkový obrat spoločnosti za tovar a služby v roku 2016 mal opäť stúpajúci charakter v porovnaní s predchádzajúcim rokom, zvýšil sa z 57 862 655 EUR dosiahnutých v roku 2015 na 65 106 444 EUR, spoločnosť predala 540 nových nákladných vozidiel, čo je o 27 kusov viac ako v predchádzajúcom roku. S podielom na trhu 15,8 % v segmente N3 dosiahla značka MAN na slovenskom trhu opäť 3. priečku predajnosti medzi konkurenčnými značkami. Podiel na tom má aj rozbehnutie leasingových obchodov prostredníctvom spoločnosti VOLKSWAGEN Finančné Slovensko s.r.o. v rámci skupiny VOLKSWAGEN Group, do ktorej obidve spoločnosti patria. Spoločnosť v roku 2016 vytvorila rezervy na tzv. zmluvy o spätnom odkupe (buy backs) vo vyššej hodnote, nakoľko ich počet stúpol z 695 v roku 2015 na 829 v roku 2016 a vývoj obchodu s ojazdenými nákladnými vozidlami je ťažko predvídateľný, čo malo za následok zvýšenie straty v roku 2016 na 1 460 866 EUR oproti strate 828 350 EUR vykázananej v roku 2015.

Ani v roku 2016 sa spoločnosti nepodarilo nájsť nového servisného partnera pre vozidlá značky MAN a autobusy značky MAN a NEOPLAN, nakoľko momentálna štruktúra iba 5 servisných partnerov výrazne zaostáva za predpokladanými očakávaniami firmy a jej zákazníkov. Schválená výstavba ďalšieho vlastného servisu v Bratislavskom kraji pri obci Lozorno sa posúva na koniec roka 2017.

Spoločnosť v roku 2016 nevynaložila žiadne náklady na výskum a vývoj. Spoločnosť nemá žiadnu organizačnú zložku v zahraničí. Spoločnosť nevie o žiadnych súčasných rizikách a neistotách v súvislosti s jej obchodnou činnosťou.

Vo finančných plánoch pre rok 2017 má spoločnosť naplánovaný nárast tržieb vo všetkých oblastiach predaja – vozidlá, náhradné diely, servis a dosiahnutie pozitívneho hospodárskeho výsledku. Avšak vzhľadom na súčasnú situáciu a vývoj automobilového priemyslu v uplynulých rokoch nevie spoločnosť úplne predpokladať ďalší vývoj. Jej hlavným cieľom je poskytovať kvalitné služby v oblasti predaja a popredajných služieb vozidiel značky MAN a NEOPLAN. V segmente úžitkových vozidiel od 3,5 do 12 ton skupina MAN prichádza s novým typovým radom TGE. Jeho predaj na slovenskom trhu je predpokladaný v dlhodobjšom horizonte, pravdepodobne v roku 2018.

VPLYV ČINNOSTI ÚČTOVNEJ JEDNOTKY NA ŽIVOTNÉ PROSTREDIE A ZAMESTNANOSŤ

Spoločnosť dodržiava platné zákony, vyhlášky, štandardy a normy týkajúce sa ochrany životného prostredia a pracovnoprávných vzťahov. Spoločnosť sa usiluje o minimalizáciu vplyvu na životné prostredie. Spoločnosť triedi odpad a prostredníctvom externých dodávateľov vykonáva kontroly ovzdušia a vody podľa platných predpisov. Priemerný počet zamestnancov v roku 2016 bol 62. V roku 2017 plánuje spoločnosť zachovať súčasný stav zamestnancov a v roku 2018 po vybudovaní nového servisu v obci Lozorno zvýši počet zamestnancov o zhruba 10 nových spolupracovníkov. Rozvoj zamestnancov je zameraný na obchodné a technické zručnosti a podporu jazykových znalostí zamestnancov.

ROZDELENIE HOSPODÁRSKEHO VÝSLEDKU ZA ROK 2016:

Jediný spoločník spoločnosti predložil návrh na rozdelenie straty vykázané za rok 2016, a to tak, že celá časť straty, teda suma 1 460 866 EUR bude uhradená z nerozdeleného zisku minulých rokov, ktorý je vykázaný na účtoch 428 – nerozdelený zisk minulých rokov.

II. 1. Výrok audítora



Správa nezávislého audítora

Spoločníkovi a konateľovi spoločnosti MAN Truck & Bus Slovakia s.r.o.:

Náš názor

Podľa nášho názoru vyjadruje účtovná zvierka objektívne vo všetkých významných súvislostiach finančnú situáciu spoločnosti MAN Truck & Bus Slovakia s.r.o. (ďalej len „Spoločnosť“) k 31. decembru 2016 a výsledok jej hospodárenia za rok, ktorý sa k uvedenému dátumu skončil, v súlade so zákonom č. 431/2002 Z.z. o účtovníctve v znení neskorších predpisov (ďalej len „Zákon o účtovníctve“).

Čo sme auditovali

Účtovná zvierka Spoločnosti obsahuje tieto súčasti:

- súvaha k 31. decembru 2016,
- výkaz ziskov a strát za rok, ktorý sa k uvedenému dátumu skončil a
- poznámky k účtovnej zvierke, ktoré obsahujú významné účtovné zásady a účtovné metódy a ďalšie vysvetľujúce informácie.

Východisko pre náš názor

Audit sme vykonali v súlade s Medzinárodnými auditorskými štandardmi. Naša zodpovednosť vyplývajúca z týchto štandardov je ďalej opísaná v časti *Zodpovednosť audítora za audit účtovnej zvierky našej správy*.

Sme presvedčení, že auditorské dôkazy, ktoré sme získali, sú dostatočným a vhodným východiskom pre náš názor.

Nezávislosť

Od Spoločnosti sme nezávislí v zmysle Etického kódexu pre účtovných odborníkov ktorý vydala Rada pre medzinárodné etické štandardy účtovníkov pri Medzinárodnej federácii účtovníkov (ďalej len „Etický kódex“), ako aj v zmysle iných požiadaviek slovenskej legislatívy, ktorá sa vzťahuje na náš audit účtovnej zvierky. Splnili sme aj ostatné povinnosti týkajúce sa etiky, ktoré na nás kladú tieto legislatívne požiadavky a Etický kódex.

Správa k ostatným informáciám uvedeným vo výročnej správe

Štatutárny orgán je zodpovedný za výročnú správu vypracovanú v súlade s Zákonom o účtovníctve. Výročná správa pozostáva z (a) účtovnej zvierky a (b) ostatných informácií. Do dňa vydania našej správy audítora štatutárny orgán výročnú správu nevyhotovil.

Náš vyššie uvedený názor na účtovnú zvierku sa nevzťahuje na ostatné informácie.

PricewaterhouseCoopers Slovensko, s.r.o., Karadžičova 2, 815 02 Bratislava, Slovenská republika
T: +421 (0) 2 59350 111, F: +421 (0) 2 59350 222, www.pwc.com/sk

Tax firm ID No. (IČO): 36 736 343

Tax identification No. of PricewaterhouseCoopers Slovensko, s.r.o. (IČD): 2200270021

VAT Reg. No. of PricewaterhouseCoopers Slovensko, s.r.o. (IČDPH): SK202270021

Spoločnosť je zapísaná v Obchodnom registri Okresného súdu Bratislava 1, oddiel Sro/1408, číslo 1408/2016/OB.

The firm is registered in the Commercial Register of Bratislava District Court. Reg. No.: 1408/2016, Section: Sro.



Keď budeme mať výročnú správu k dispozícii, našou zodpovednosťou bude prečítať vyššie uvedené ostatné informácie a v rámci toho posúdiť, či sú vo významnom nesúlade s účtovnou závierkou alebo poznatkami, ktoré sme počas jej auditu získali, alebo či existuje iná indikácia, že sú významne nesprávne.

V súvislosti s výročnou správou tiež posúdime, či obsahuje všetky zverejnenia požadované Zákonom o účtovníctve, keď ju dostaneme k dispozícii. Uvedené bude tiež zahŕňať kontrolu súladu výročnej správy s účtovnou závierkou, a či výročná správa bola pripravená v súlade so Zákonom o účtovníctve.

Zodpovednosť štatutárneho orgánu za účtovnú závierku

Štatutárny orgán je zodpovedný za zostavenie a objektívnu prezentáciu tejto účtovnej závierky v súlade so Zákonom o účtovníctve, a za internú kontrolu, ktorú štatutárny orgán považuje za potrebnú pre zostavenie účtovnej závierky, ktorá neobsahuje významné nesprávnosti, či už v dôsledku podvodu alebo chyby.

Pri zostavovaní účtovnej závierky je štatutárny orgán zodpovedný za posúdenie toho, či je Spoločnosť schopná nepretržite pokračovať vo svojej činnosti, za zverejnenie prípadných okolností súvisiacich s pokračovaním Spoločnosti v činnosti, ako aj za zostavenie účtovnej závierky za použitia predpokladu pokračovania v činnosti v dohľadnej dobe, okrem situácie, keď štatutárny orgán má v úmysle Spoločnosť zlikvidovať alebo ukončiť jej činnosť, alebo tak bude musieť urobiť, pretože realisticky inú možnosť nemá.

Zodpovednosť audítora za audit účtovnej závierky

Naším cieľom je získať primerané uistenie o tom, či účtovná závierka ako celok neobsahuje významné nesprávnosti, či už v dôsledku podvodu alebo chyby, a vydať správu audítora, ktorá bude obsahovať náš názor. Primerané uistenie je uistenie vysokého stupňa, ale nie je zárukou toho, že audit vykonaný podľa Medzinárodných auditorských štandardov vždy odhalí významné nesprávnosti, aj keď existujú. Nesprávnosti môžu vzniknúť v dôsledku podvodu alebo chyby a za významné sa považujú vtedy, ak by sa dalo odôvodnene očakávať, že jeduolivo alebo v úhrne by mohli ovplyvniť ekonomické rozhodnutia používateľov, uskutočnené na základe účtovnej závierky.

Počas celého priebehu auditu uplatňujeme odborný úsudok a zachováваме profesionálny skepticizmus ako súčasť nášho auditu podľa Medzinárodných auditorských štandardov. Okrem toho:

- Identifikujeme a posudzujeme riziká výskytu významných nesprávností v účtovnej závierke, či už v dôsledku podvodu alebo chyby, navrhneme a uskutočňujeme auditorské postupy, ktoré reagujú na tieto riziká, a získavame auditorské dôkazy, ktoré sú dostatočné a vhodné na to, aby tvorili východisko pre náš názor. Riziko neodhalenia významnej nesprávnosti, ktorá je výsledkom podvodu, je vyššie než v prípade nesprávnosti spôsobenej chybou, pretože podvod môže znamenať tajnú dohodu, falšovanie, úmyselné opomenutie, nepravdivé vyhlásenie alebo obídenie internej kontroly.
- Oboznamujeme sa s internými kontrolami relevantnými pre audit, aby sme mohli navrhnúť auditorské postupy, ktoré sú za daných okolností vhodné, ale nie za účelom vyjadrenia názoru na efektívnosť interných kontrol Spoločnosti.
- Hodnotíme vhodnosť použitých účtovných zásad a účtovných metód a primeranosť účtovných odhadov a s nimi súvisiacich zverejnených informácií zo strany štatutárneho orgánu.
- Vyhodnocujeme, či štatutárny orgán v účtovníctve vhodne používa predpoklad nepretržitého pokračovania v činnosti a na základe získaných auditorských dôkazov aj to, či existuje významná neistota v súvislosti s udalosťami alebo okolnosťami, ktoré by mohli významne sponchybní schopnosť Spoločnosti nepretržite pokračovať v činnosti. Ak dospejeme k záveru, že



takáto významná neistota existuje, sme povinní upozorniť v správe audítora na súvisiace informácie uvedené v účtovnej závierke alebo, ak sú tieto informácie nedostatočné, sme povinní modifikovať náš názor. Naše závery vychádzajú z auditorských dôkazov získaných do dátumu vydania správy audítora. Budúce udalosti alebo okolnosti však môžu spôsobiť, že Spoločnosť prestane pokračovať v nepretržitej činnosti.

- Hodnotíme celkovú prezentáciu, štruktúru a obsah účtovnej závierky, vrátane informácií v nej uvedených, ako aj to, či účtovná závierka zachytáva uskutočnené transakcie a udalosti spôsobom, ktorý vedie k ich vernému zobrazeniu.

So štatutárnym orgánom komunikujeme okrem iného i plánovaný rozsah a časový harmonogram auditu, ako aj významné zistenia z auditu, vrátane významných nedostatkov v interných kontrolách, ktoré počas auditu identifikujeme.

PricewaterhouseCoopers Slovakia
PricewaterhouseCoopers Slovensko, s.r.o.
Licencia SKAU č. 161



Peter Mrnka
Ing. Peter Mrnka, FCCA
Licencia UDVA č. 975

V Bratislave, 31. marec 2017




Naša správa bola vypracovaná v slovenskom a anglickom jazyku. Vo všetkých záležitostiach ohľadom interpretácie, stanovisk či názorov má slovenská jazyková verzia našej správy prednosť pred jej anglickou jazykovou verziou.

**III. 1. Účtovná závierka zostavená
podľa slovenských právnych predpisov k 31. decembru 2016**

MAN Truck & Bus Slovakia s.r.o.

Rožňavská 24/A

821 04 Bratislava

UZPODVIA' Úč POD		ÚČTOVNÁ ZÁVIERKA podnikateľov v podvojnóm účtovníctve		KOD 10000000000000000000	
zostavená k 31.12.2016					
Číselné údaje sa zarovnávajú vpravo, ostatné údaje sa píšu zľava. Nevyplnené riadky sa ponechávajú prázdne. Údaje sa vyplňajú paličkovým písmom (podľa tohto vzoru), písacím strojom alebo tlačiarňou, a to čiernou alebo tmavomodrou farbou. Ā Ā B Ā Ā C Ā Ā D Ā Ā E Ā Ā F Ā Ā G Ā Ā H Ā Ā I Ā Ā J Ā Ā K Ā Ā L Ā Ā M Ā Ā N Ā Ā O Ā Ā P Ā Ā Q Ā Ā R Ā Ā S Ā Ā T Ā Ā U Ā Ā V Ā Ā X Ā Ā Y Ā Ā Z 0 1 2 3 4 5 6 7 8 9					
Daňové identifikačné číslo 2020228903 IČO 35733209 SK NACE 45.11.0	Účtovná závierka X riadna mimoriadna priebežná	Účtovná jednotka malá X veľká (vymačať sa x)	Mesiac Rok Za obdobia od 1 2 0 1 6 do 1 2 2 0 1 6 Bezprostredne predchádzajúce obdobia od 1 2 0 1 5 do 1 2 2 0 1 5		
Priložené súčasti účtovnej závierky X Súvaha (Úč POD 1-01) (v celých eurách) X Výkaz ziskov a strát (Úč POD 2-01) (v celých eurách) X Poznámky (Úč POD 3-01) (v celých eurách alebo eurocentoch)					
Obchodné meno (názov) účtovnej jednotky MAN Truck & Bus Slovakia s.r.o.					
Sídlo účtovnej jednotky Ulica ROŽŇAVSKÁ PSC Obec 82104 BRATISLAVA 2 - RUŽINOV Označenie obchodného registra a číslo zápisu obchodnej spoločnosti Okresný súd Bratislava I Oddiel; Sro Vložka číslo; 16050/B Telefónne číslo Faxové číslo 48204808 48204825 E-mailová adresa MARTINA.BACIKOVA@MAN.EU					
Zostavená dňa: 22.03.2017	Schválená dňa: . . 20	Podpisový záznam štatutárneho orgánu účtovnej jednotky alebo člena štatutárneho orgánu účtovnej jednotky alebo podpisový záznam fyzickej osoby, ktorá je účtovnou jednotkou: 			
Záznamy daňového úradu					
Miesto pre evidčné číslo			Odtlačok prezentačnej pečiatky daňového úradu		
MF SR č. 1809/2014		Tlačivo vytlačené z Portálu FB		Strana 1	

Ozna- čenie	Strana aktív	Číslo riadku	Bežné účtovné obdobie			Bezprostredne predchádz. účtov. obdobie
a	b	c	1	2	3	
			Brutto - časť 1	Korekcia - časť 2	Netto	Netto
	Spolu majetok r. 02 + r. 33 + r. 74	01	24 455 564	3 589 778	20 865 786	17 913 503
	A. Neobežný majetok r. 03 + r. 11 + r. 21	02	6 235 663	3 160 801	3 074 862	3 037 696
	A.I. Dlhodobý nehmotný majetok súčet (r. 04 až r. 10)	03	311 581	233 285	78 296	95 490
2.	Aktivované náklady na vývoj (012) - /072, 091A/	04	0	0	0	0
3.	Softvér (013)-/073, 091A/	05	311 581	233 285	78 296	95 490
4.	Oceniteľné práva (014)-/074, 091A/	06	0	0	0	0
5.	Goodwill (015) - /075, 091A/	07	0	0	0	0
6.	Ostatný dlhodobý nehmotný majetok (019, 01X) - /079, 07X, 091A/	08	0	0	0	0
7.	Obstarávaný dlhodobý nehmotný majetok (041) - 093	09	0	0	0	0
8.	Poskytnuté preddavky na dlhodobý nehmotný majetok (051) - 095A	10	0	0	0	0
	A.II. Dlhodobý hmotný majetok súčet (r. 12 až r. 20)	11	5 924 082	2 927 516	2 996 566	2 942 206
A.II.1.	Pozemky (031)-092A	12	971 929	0	971 929	971 929
2.	Stavby (021) - /081, 092A/	13	4 114 978	2 475 566	1 639 412	1 813 634
3.	Samostatné hnutelné veci a súbory hnutelných vecí (022)-/082, 092A/	14	634 016	451 950	182 066	155 723
4.	Pestovateľské celky trvalých porastov (025)-/085, 092A/	15	0	0	0	0
5.	Základné stádo a fažné zvieratá (026)-/086,092A/	16	0	0	0	0
6.	Ostatný dlhodobý hmotný majetok (029, 02X, 032)-/089, 08X, 092A/	17	0	0	0	0
7.	Obstarávaný dlhodobý hmotný majetok (042)-/094/	18	203 159	0	203 159	920
8.	Poskytnuté preddavky na dlhodobý hmotný majetok (052)-/095A/	19	0	0	0	0
9.	Opravná položka k nadobudnutému majetku (+/- 097) +/- 098	20	0	0	0	0
	A.III. Dlhodobý finančný majetok súčet (r. 22 až r. 32)	21	0	0	0	0
A.III.1.	Podielové cenné papiere a podiely v prepojených účt. jednotkách (061A, 062A, 063A) - /096A/	22	0	0	0	0
2.	Podielové cenné papiere a podiely s podielovou účasťou okrem v prepojených účt. jednotkách (062A) - /096A/	23	0	0	0	0
3.	Ostatné realizovateľné cenné papiere a podiely (063a)-/096A/	24	0	0	0	0
4.	Pôžičky prepojeným účtovným jednotkám (066A) - /096A/	25	0	0	0	0
5.	Pôžičky v rámci podielovej účasti okrem prepojeným účt. jednotkám (066A) - /096A/	26	0	0	0	0
6.	Ostatné pôžičky (067A) - /096A/	27	0	0	0	0
7.	Dlhodobé cenné papiere a ostatný dlhodobý finančný majetok (065A, 069A, 06XA) - /096A/	28	0	0	0	0
8.	Pôžičky a ostatný dlhodobý finančný majetok so zostatkovou dobou splatnosti najviac jeden rok (066A, 067A, 069A, 06XA) - /069A/	29	0	0	0	0
9.	Účty v bankách s dobou viazanosti dlhšou ako jeden rok (22XA)	30	0	0	0	0
10.	Obstarávaný dlhodobý finančný majetok (043) - /096A/	31	0	0	0	0
11.	Poskytnuté preddavky na dlhodobý finančný majetok (053) - /095A/	32	0	0	0	0



B. Obežný majetok r. 34 + r. 41 + r. 53 + r. 66 + r. 71	33	17 834 036	428 977	17 405 059	14 702 160
B.I. Zásoby súčet (r. 35 až r. 40)	34	9 239 756	120 472	9 119 284	6 259 555
B.I.1. Materiál (112, 119, 11X) - /191, 19X/	35	0	0	0	0
2. Nedokončená výroba a polotovary (121, 122, 12X) - /192, 193, 19X/	36	0	0	0	0
3. Výrobky (123) - /194/	37	0	0	0	0
4. Zvieratá (124) - /195/	38	0	0	0	0
5. Tovar (132, 13X, 139) - /196, 19X/	39	9 239 756	120 472	9 119 284	6 259 555
6. Poskytnuté preddavky na zásoby (314A) - /391A/	40	0	0	0	0
B.II. Dlhodobé pohľadávky súčet (r. 42 + r. 46 až r. 52)	41	1 370 701	0	1 370 701	1 009 123
B.II.1. Pohľadávky z obchodného styku (r. 43 až r. 45)	42	0	0	0	0
1.a. Pohľadávky z obchodného styku voči prepojeným účt. jednotkám (311A, 312A, 313A, 314A, 315A, 31XA) - /391A/	43	0	0	0	0
1.b. Pohľadávky z obchodného styku v rámci podielovej účasti okrem pohľadávok voči prepojeným účt. jednotkám (311A, 312A, 313A, 314A, 315A, 31XA) - /391A/	44	0	0	0	0
1.c. Ostatné pohľadávky z obchodného styku (311A, 312A, 313A, 314A, 315A, 31XA) - /391A/	45	0	0	0	0
2. Čistá hodnota zákazky (316A)	46	0	0	0	0
3. Ostatné pohľadávky voči prepojeným účt. jednotkám (351A) - /391A/	47	0	0	0	0
4. Ostatné pohľadávky v rámci podielovej účasti okrem pohľadávok voči prepojeným účt. jednotkám (351A) - /391A/	48	0	0	0	0
5. Pohľadávky voči spoločníkom, členom a združeniu (354A, 355A, 358A, 35XA) - /391A/	49	0	0	0	0
6. Pohľadávky z derivátových operácií (373A, 376A)	50	0	0	0	0
7. Iné pohľadávky (335A, 336A, 33XA, 371A, 374A, 375A, 378A) - /391A/	51	0	0	0	0
8. Odložená daňová pohľadávka (481A)	52	1 370 701	0	1 370 701	1 009 123
B.III. Krátkodobé pohľadávky súčet (r. 54 + r. 58 až r. 65)	53	7 213 222	308 505	6 904 717	6 659 505
B.III.1. Pohľadávky z obchodného styku (r. 54 + r. 57)	54	4 938 318	308 505	4 629 813	2 468 629
1.a. Pohľadávky z obchodného styku voči prepojeným účt. jednotkám (311A, 312A, 313A, 314A, 315A, 31XA) - /391A/	55	859 118	0	859 118	590 575
1.b. Pohľadávky z obchodného styku v rámci podielovej účasti okrem pohľadávok voči prepojeným účt. jednotkám (311A, 312A, 313A, 314A, 315A, 31XA) - /391A/	56	0	0	0	0
1.c. Ostatné pohľadávky z obchodného styku (311A, 312A, 313A, 314A, 315A, 31XA) - /391A/	57	4 079 200	308 505	3 770 695	1 878 054
2. Čistá hodnota zákazky (316A)	58	0	0	0	0
3. Ostatné pohľadávky voči prepojeným účt. jednotkám (351A) - /391A/	59	2 007 481	0	2 007 481	4 184 821
4. Ostatné pohľadávky v rámci podielovej účasti okrem pohľadávok voči prepojeným účt. jednotkám (351A) - /391A/	60	0	0	0	0
5. Pohľadávky voči spoločníkom, členom a združeniu (354A, 355A, 358A, 35XA) - /391A/	61	0	0	0	0
6. Sociálne poistenie (336) - /391A/	62	0	0	0	0
7. Daňové pohľadávky a dotácie (341, 342, 343, 345, 346, 347) - /391A/	63	250 823	0	250 823	6 055
8. Pohľadávky z derivátových operácií (373A, 376A)	64	0	0	0	0
9. Iné pohľadávky (335A, 33XA, 371A, 374A, 375A, 378A) - /391A/	65	16 600	0	16 600	0



B.IV.	Krátkodobý finančný majetok súčet (r. 67 až r. 70)	66	0	0	0	0
B.IV.1.	Krátkodobý finančný majetok v prepojených účtovných jednotkách (251A, 253A, 256A, 257A, 25XA) - /291A, 29XA/	67	0	0	0	0
2.	Krátkodobý finančný majetok bez krátkodobého finančného majetku v prepojených účtovných jednotkách (251A, 253A, 256A, 257A, 25XA) - /291A, 29XA/	68	0	0	0	0
3.	Vlastné akcie a vlastné obchodné podiely (252)	69	0	0	0	0
4.	Obstarávaný krátkodobý finančný majetok (259, 314A) - /291A/	70	0	0	0	0
B.V.	Finančné účty r. 72 + r. 73	71	10 357	0	10 357	773 977
B.V.1.	Peniaze (211, 213, 21X)	72	3 720	0	3 720	4 733
2.	Účty v bankách (221A, 22X +/- 261)	73	6 637	0	6 637	769 244
C.	Časové rozlíšenie r. 75 až r. 78	74	385 865	0	385 865	173 647
C.1.	Náklady budúcich období dlhodobé (381A, 382A)	75	0	0		0
2.	Náklady budúcich období krátkodobé (381A, 382A)	76	86 185	0	86 185	62 275
3.	Príjmy budúcich období dlhodobé (385A)	77	0	0	0	0
4.	Príjmy budúcich období krátkodobé (385A)	78	299 680	0	299 680	111 372

Označenie	Strana pasív	Číslo riadku	Bežné účtovné obdobie	Bezprostredne predchádz. účtov. obdobie
a	b	c	4	5
SPOLU VLASTNÉ IMANIE A ZÁVÄZKY r. 80 + r. 101 + r. 141		79	20 865 786	17 913 503
A. Vlastné imanie r. 81 + r. 85 + r. 86 + r. 87 + r. 90 + r. 93 + r. 97 + r. 100		80	6 815 926	8 276 793
A.I. Základné imanie súčet (r. 82 až r. 84)		81	4 481 179	4 481 180
A.I.1.	Základné imanie (411 alebo +/- 491)	82	4 481 179	4 481 180
2.	Vlastné akcie a vlastné obchodné podiely (/-/ 252)	83	0	0
3.	Zmena základného imania +/- 419	84	0	0
A.II. Emisné ážio (412)		85	0	0
A.III. Ostatné kapitálové fondy (413)		86	0	0
A.IV. Zákonné rezervné fondy r. 88 + r. 89		87	343 795	343 795
A.IV.1.	Zákonný rezervný fond a nedeliteľný fond (417A, 418, 421A, 422)	88	343 795	343 795
2.	Rezervný fond na vlastné akcie a vlastné podiely	89	0	0
A.V. Ostatné fondy zo zisku r. 91 + r. 92		90	0	0
A.V.1.	Štatutárne fondy (423, 42X)	91	0	0
2.	Ostatné fondy (427, 42X)	92	0	0
A.VI. Oceňovacie rozdiely z precenenia súčet (r. 94 až r. 96)		93	0	0
A.VI.1.	Oceňovacie rozdiely z precenenia majetku a záväzkov (+/- 414)	94	0	0
2.	Oceňovacie rozdiely z kapitálových účastní (+/- 415)	95	0	0
3.	Oceňovacie rozdiely z precenenia pri zlúčení, splynutí a rozdelení (+/- 416)	96	0	0
A.VII. Výsledok hospodárenia minulých rokov r. 98 + r. 99		97	3 451 818	4 280 168
A.VII.1.	Nerozdelený zisk minulých rokov (428)	98	3 451 818	4 280 168
2.	Neuhradená strata minulých rokov (/-/429)	99	0	0
A.VIII. Výsledok hospod. za účt. obdobie po zdanení +/-/r. 01 - (r. 81 + r. 85 + r. 86 + r. 87 + r. 90 + r. 93 + 97 + r. 101 + r. 141		100	-1 460 866	-828 350
B. Záväzky r. 102 + r. 118 + r. 121 + r. 122 + r. 136 + r. 139 + r. 140		101	13 489 586	9 194 125
B.I. Dlhodobé záväzky súčet (r.103 + r. 107 až r. 117)		102	1 943	6 931
B.I.1.	Dlhodobé záväzky z obchodného styku súčet (r. 104 až r. 108)	103	0	0
1.a.	Záväzky z obchodného styku voči prepojeným účt. jednotkám (321A, 475A, 476A)	104	0	0
1.b.	Záväzky z obchodného styku v rámci podielovej účasti okrem pohľadávok voči prepojeným účt. jednotkám (321A, 475A, 476A)	105	0	0
1.c.	Ostatné záväzky z obchodného styku (321A, 475A, 476A)	106	0	0
2.	Čistá hodnota zákazky (316A)	107	0	0
3.	Ostatné záväzky voči prepojeným účt. jednotkám	108	0	0
4.	Ostatné záväzky v rámci podielovej účasti okrem záväzkov voči prepojeným účt. jednotkám (471A, 47XA)	109	0	0
5.	Ostatné dlhodobé záväzky (479A, 47XA)	110	0	0
6.	Dlhodobé prijaté preddavky (475A)	111	0	0
7.	Dlhodobé zmenky na úhradu (478A)	112	0	0
8.	Vydané dlhopisy (473A/-/255A)	113	0	0
9.	Záväzky zo sociálneho fondu (472)	114	1 943	6 931
10.	Ostatné dlhodobé záväzky (336A, 372A, 474A, 47XA))	115	0	0
11.	Dlhodobé záväzky z derivátových operácií	116	0	0
12.	Odlžený daňový záväzok (481A)	117	0	0
B.II. Dlhodobé rezervy r. 119 + r. 120		118	4 066 531	3 069 739
B.II.1.	Zákonné rezervy (451A)	119	0	0
2.	Ostatné rezervy (459A, 45XA)	120	4 066 531	3 069 739
B.III. Dlhodobé bankové úvery (461A, 46XA)		121	0	0



B.IV. Krátkodobé záväzky súčet (r. 123 + r. 127 až r. 135)	122	7 505 870	4 823 255
B.IV.1. Záväzky z obchodného styku súčet (r. 124 až r. 126)	123	6 796 428	4 193 508
1.a. Záväzky z obchodného styku voči prepojeným účt. jednotkám (321A, 322A, 324A, 325A, 326A, 32XA, 475A, 476A, 478A, 47XA)	124	5 864 358	2 880 550
1.b. Záväzky z obchodného styku v rámci podielovej účasti okrem pohľadávok voči prepojeným účt. jednotkám (321A, 322A, 324A, 325A, 326A, 32XA, 475A, 476A, 478A, 47XA)	125	0	0
1.c. Ostatné záväzky z obchodného styku (321A, 322A, 324A, 325A, 326A, 32XA, 475A, 476A, 478A, 47XA)	126	932 070	1 312 958
2. Čistá hodnota zákazky (316A)	127	0	0
3. Ostatné záväzky voči prepojeným účt. jednotkám (361A, 36XA, 471A, 47XA)	128	0	0
4. Ostatné záväzky v rámci podielovej účasti okrem pohľadávok voči prepojeným účt. jednotkám (361A, 36XA, 471A, 47XA)	129	0	0
5. Záväzky voči spoločníkom a združeniu (364, 365, 366, 367, 368, 398A, 478A, 479A)	130	0	0
6. Záväzky voči zamestnancom (331, 333, 33X, 479A)	131	114 068	103 483
7. Záväzky zo sociálneho poistenia (336A)	132	77 707	64 434
8. Daňové záväzky a dotácie (341, 342, 343, 345, 346, 347, 34X)	133	471 327	424 200
9. Záväzky z derivátových operácií (373A, 377A)	134	0	0
10. Iné záväzky (372A, 379A, 474A, 475A, 479A, 47X)	135	46 340	37 630
B.V. Krátkodobé rezervy r. 137 + r. 138	136	1 915 242	1 294 200
B.V.1. Zákonné rezervy (323A, 451A)	137	66 334	56 883
2. Ostatné rezervy (323A, 32X, 459A, 45XA)	138	1 848 908	1 237 317
B.VI. Bežné bankové úvery (221A, 231, 232, 23X, 461A, 46XA)	139	0	0
B.VII. Krátkodobé finančné výpomoci (241, 249, 24X, 473A, -/-255A)	140	0	0
C. Časové rozlíšenie súčet (r. 142 až r. 145)	141	560 274	442 585
C.1. Výdavky budúcich období dlhodobé (383A)	142	0	0
2. Výdavky budúcich období krátkodobé (383A)	143	0	0
3. Výnosy budúcich období dlhodobé (384A)	144	522 007	416 618
4. Výnosy budúcich období krátkodobé (384A)	145	38 267	25 967

2. Výkaz ziskov a strát

Ozna- čenie	Text	Číslo riadku	Skutočnosť	
			bežné účtovné obdobie	bezprostredne predchádzajúce účtovné obdobie
a	b	c	1	2
*	Čistý obrat (časť účt. tr. 6 podľa zákona)	01	65 956 302	58 812 238
**	Výnosy z hospodárskej činnosti spolu súčet (r. 03 až r. 09)	02	65 956 287	58 512 236
I.	Tržby z predaja tovaru (604, 607)	03	63 043 594	56 128 356
II.	Tržby z predaja vlastných výrobkov (601)	04	0	0
III.	Tržby z predaja služieb (602, 606)	05	2 062 850	1 734 299
IV.	Zmeny stavu vnútroorganizačných zásob (+/-) (účtová skupina 61)	06	0	0
V.	Aktivácia (účtová skupina 62)	07	0	0
VI.	Tržby z predaja dlhodobého nehmotného majetku, dlhodobého hmotného majetku a materiálu (641, 642)	08	151 550	129 914
VII.	Ostatné výnosy z hosp. činnosti (644, 645, 646, 648, 655, 657)	09	698 293	519 667
**	Náklady na hospodársku činnosť spolu r. 11 + r. 12 + r. 13 + r. 14 + r. 15 + r. 20 + r. 21 + r. 24 + r. 25 + r. 26	10	67 621 033	59 445 746
A.	Náklady vynaložené na obstaranie predaného tovaru (504, 507)	11	60 299 779	52 475 701
B.	Spotreba materiálu, energie a ostatných neskladovateľných dodávok (501, 502, 503)	12	248 551	249 414
C.	Opravné položky k zásobám (+/-) (505)	13	69 933	-143 392
D.	Služby (účtovná skupina 51)	14	1 939 749	1 612 595
E.	Osobné náklady (r. 16 až 19)	15	2 269 897	2 148 903
E.1.	Mzdové náklady (521, 522)	16	1 653 001	1 554 331
2.	Odmeny členom orgánov spoločnosti a družstva (523)	17	30 229	29 519
3.	Náklady na sociálne poistenie (524, 525, 526)	18	545 561	525 411
4.	Sociálne náklady (527, 528)	19	41 106	39 642
D.	Dane a poplatky (účtová skupina 53)	20	25 928	18 802
G.	Odpisy a opravné položky k dlhodobému nehmot. majetku a dlhodobého hmot. majetku (r. 22 + r. 23)	21	226 339	216 824
G.1.	Odpisy dlhodobého nehmotn. majetku a dlhodobého hmotného majetku (551)	22	226 339	216 824
2.	Opravné položky k dlhodobému nehmot. majetku a dlhodobého hmot. majetku (+/-) (553)	23	0	0
H.	Zostatková cena predaného dlhodobého majetku a predaného materiálu (541, 542)	24	241 244	181 681
I.	Opravné položky k pohládkam (+/-) (547)	25	-7 930	64 571
J.	Ostatné náklady na hospodársku činnosť (543, 544, 545, 546, 548, 549, 555, 557)	26	2 307 543	2 620 647
***	Výsledok hospodárenia z hospodárskej činnosti (+/-) (r. 02 - r. 10)	27	-1 664 746	-933 510
*	Pridaná hodnota (r. 03 + r. 04 + r. 05 + r. 06 + r. 07) - (r. 11 + r. 12 + r. 13 + r. 14)	28	2 548 432	3 668 337
**	Výnosy z finančnej činnosti spolu r. 30 + r. 31 + r. 35 + r. 39 + r. 42 + r. 43 + r. 44	29	303	18
VII.	Tržby z predaja cenných papierov a podielov (661)	30		0



IX.	Výnosy z dlhodobého finančného majetku (r. 32 až r. 34)	31	0	0
IX.1.	Výnosy z cenných papierov a podielov v dcérskej účtovnej jednotke a v spoločnosti s podstatným vplyvom (665A)	32	0	0
2.	Výnosy z cenných papierov a podielov v podielovej účasti okrem výnosov prepojených účtovných jednotiek	33	0	0
3.	Ostatné výnosy z cenných papierov a podielov (665A)	34	0	0
X.	Výnosy z krátkodobého finančného majetku súčet (r. 36 až r. 38)	35	0	0
X.1.	Výnosy z krátkodobého finančného majetku od prepojených účtovných jednotiek (666A)	36	0	0
2.	Výnosy z krátkodobého finančného majetku v podielovej účasti okrem výnosov prepojených účtovných jednotiek (666A)	37	0	0
3.	Ostatné výnosy z krátkodobého finančného majetku (666AA)	38	0	0
XI.	Výnosové úroky (r. 40 + r. 41)	39	15	2
XI.1.	Výnosové úroky od prepojených účtovných jednotiek (662A)	40	14	0
2.	Ostatné výnosové úroky (662A)	41	1	2
XII.	Kurzové zisky (663)	42	288	16
XIII.	Výnosy z precenenia cenných papierov a výnosy z derivátových operácií (664, 667)	43	0	0
XIV.	Ostatné výnosy z finančnej činnosti (668)	44	0	0
**	Náklady na finančnú činnosť spolu r. 46 + r. 47 + r. 48 + r. 49 + r. 52 + r. 53 + r. 54	45	9 091	8 427
K.	Predané cenné papiere a podiely (561)	46	0	0
L.	Náklady na krátkodobý finančný majetok (566)	47	0	0
M.	Opravné položky k finančnému majetku (+/-) (565)	48	0	0
N.	Nákladové úroky (r. 50 + r. 51)	49	80	0
N.1.	Nákladové úroky pre prepojené účtovné jednotky (562A)	50	80	0
2.	Ostatné nákladové úroky (562A)	51	0	0
O.	Kurzové straty (563)	52	888	1 201
P.	Náklady na precenenie cenných papierov a náklady na derivátové operácie (564, 567)	53	0	0
Q.	Ostatné náklady na finančnú činnosť (568, 569)	54	8 123	7 226
***	Výsledok hospodárenia z finančnej činnosti (+/-) (r. 29 - r. 45)	55	-8 788	-8 409
****	Výsledok hospodárenia za účtovné obdobie pred zdanením (+/-) (r. 27 + r. 55)	56	-1 673 534	-941 919
R.	Daň z príjmov (r. 58 + r. 59)	57	-212 668	-113 569
R.1.	Daň z príjmov splatná (591, 595)	58	148 911	358 076
2.	Daň z príjmov odložená (+/-) (592)	59	-361 579	-471 645
S.	Prevod podielov na výsledku hospodárenia spoločníkom (+/- 596)	60	0	0
****	Výsledok hospodárenia za účtovné obdobie po zdanení (+/-) (r. 56 - r. 57 - r. 60)	61	-1 460 866	-828 350

3. Poznámky k účtovnej závierke zostavenej k 31. decembru 2016

I. VŠEOBECNÉ INFORMÁCIE

1. Názov a sídlo

MAN Truck & Bus Slovakia s.r.o.
Rožňavská 24/A
821 04 Bratislava

Spoločnosť MAN Truck & Bus Slovakia s.r.o. (ďalej len „Spoločnosť“) bola založená 5. novembra 1997 a do Obchodného registra bola zapísaná 21. novembra 1997.(Obchodný register Okresného súdu Okresný Súd Bratislava I.v Bratislave, oddiel.Sro, vložka č.1650/B).

Opis vykonávanej činnosti Spoločnosti

Úlohou spoločnosti je predovšetkým rozširovať obchodné aktivity materskej firmy s cieľom dodávať špičkové produkty automobilovej techniky značky MAN na slovenský trh. Výrobný program nákladných vozidiel MAN predstavuje ucelené portfólio úžitkových vozidiel v hmotnostných kategóriách od 6 ton až po špeciálne vozidlá s hmotnosťou 50 ton. Rad ťažkých ťahačov zahŕňa aj vozidlá určené pre súpravy s celkovou hmotnosťou do 250 ton. Dôležitým produktom spoločnosti MAN sú tiež autobusy všetkých kategórií - od autobusov určených pre mestskú dopravu po luxusné zájazdové autobusy - MAN a Neoplan. Spoločnosť zároveň poskytuje servis a predaj náhradných dielov.

2. Neobmedzené ručenie

Spoločnosť nie je neobmedzene ručiacim spoločníkom v iných účtovných jednotkách.

3. Dátum schválenia účtovnej závierky za predchádzajúce účtovné obdobie

Valné zhromaždenie schválilo dňa 30. júna 2016 účtovnú závierku Spoločnosti za predchádzajúce účtovné obdobie.

4. Právny dôvod na zostavenie účtovnej závierky

Účtovná závierka Spoločnosti k 31. decembru 2016 je zostavená ako riadna účtovná závierka podľa § 17 ods. 6 zákona NR SR č. 431/2002 Z.z. o účtovníctve v znení neskorších predpisov (ďalej len „zákon o účtovníctve“) za účtovné obdobie od 1. januára 2016 do 31. decembra 2016.

5. Údaje o skupine

Konsolidovanú účtovnú závierku za najmenšiu skupinu s názvom MAN Truck & Bus, ktorej súčasťou je Spoločnosť ako dcérska účtovná jednotka, zostavuje MAN Truck & Bus AG so sídlom Dauchauer Strasse 667, Mnichov, Nemecko. Kópiu konsolidovanej účtovnej závierky je možné vyžiadať v sídle uvedenej spoločnosti.

Konsolidovanú účtovnú závierku za najväčšiu skupinu s názvom Volkswagen, ktorej súčasťou je aj konsolidovaná účtovná závierka podľa prvej vety zostavuje Volkswagen AG so sídlom Wolfsburg, Nemecko. Kópiu konsolidovanej účtovnej závierky je možné vyžiadať v sídle uvedenej spoločnosti.

6. Počet zamestnancov

Názov položky	Stav k 31.12.2016	Stav k 31.12.2015
Priemerný prepočítaný počet zamestnancov	62	60
Stav zamestnancov ku dňu, ku ktorému sa zostavuje účtovná závierka, z toho:	64	61
počet vedúcich zamestnancov	4	4

7. Dátum schválenia audítora Spoločnosti

Valné zhromaždenie Spoločnosti schválilo dňa 30. júna 2016 spoločnosť PricewaterhouseCoopers Slovensko, s.r.o. ako audítora účtovnej závierky za finančný rok končiaci 31. decembra 2016.

8. Orgány a spoločníci Spoločnosti

Orgány spoločnosti	Stav k 31.12.2016	Stav k 31.12.2015
Konateia:	Radoslav Jurča Jochen Modl Emil Schuber	Jochen Modl
Prokuristi:	Christian Auth Ing. Martina Bačíková	Christian Auth Ing. Martina Bačíková

Spoločníci Spoločnosti

Štruktúra spoločníkov Spoločnosti k 31. decembru 2016 a k 31. decembru 2015:

Spoločník, akcionár	Výška podielu na základnom imaní		Podiel na hlasovacích právach	Iný podiel na ostatných položkách VI ako na ZI
	absolútne	v %	v %	v %
MAN Truck & Bus AG	4 481 179	100	100	100
Total	4 481 179	100	100	100

II. INFORMÁCIE O PRIJATÝCH POSTUPOCH

a) Východiská pre zostavenie účtovnej závierky

Účtovná závierka Spoločnosti bola zostavená za predpokladu nepretržitého trvania jej činnosti v súlade so zákonom o účtovníctve platným v Slovenskej republike a nadväzujúcimi postupmi účtovania.

Účtovníctvo vedie Spoločnosť na základe dodržania časovej a vecnej súvislosti nákladov a výnosov. Za základ sa berú všetky náklady a výnosy, ktoré sa vzťahujú na účtovné obdobie bez ohľadu na dátum ich platenia.

Peňažné údaje v účtovnej závierke sú uvedené v celých EUR, pokiaľ nie je určené inak.

Účtovné metódy a všeobecné účtovné zásady Spoločnosť aplikovala konzistentne s predchádzajúcim účtovným obdobím.

b) Dlhodobý nehmotný majetok a dlhodobý hmotný majetok

Dlhodobý majetok nakupovaný sa oceňuje obstarávacou cenou, ktorá zahrňuje cenu, za ktorú sa majetok obstaral, a náklady súvisiace s obstaraním (clo, prepravu, montáž, poistné a pod.).

Dlhodobý nehmotný majetok sa odpisuje podľa odpisového plánu, ktorý bol zostavený na základe predpokladanej doby jeho používania zodpovedajúcej spotrebe budúcich ekonomických úžitkov z majetku. Odpisovať sa začína prvým dňom mesiaca nasledujúceho po uvedení majetku do používania. Nehmotný majetok, ktorého obstarávací cena (resp. vlastné náklady) neprevyšuje 500 EUR, sa nezaraďuje na účty dlhodobého majetku a odpisuje sa jednorazovo pri uvedení do používania.

Predpokladaná doba používania, metóda odpisovania a odpisová sadzba sú uvedené v nasledujúcej tabuľke:

	Predpokladaná doba používania v rokoch	Metóda odpisovania	Ročná odpisová sadzba v %
Softvér	10	Lineárna	10

Dlhodobý hmotný majetok sa odpisuje podľa odpisového plánu, ktorý bol zostavený na základe predpokladanej doby jeho používania zodpovedajúcej spotrebe budúcich ekonomických úžitkov z majetku. Odpisovať sa začína prvým dňom mesiaca nasledujúceho po uvedení majetku do používania. Hmotný majetok, ktorého obstarávací cena (resp. vlastné náklady) neprevyšuje 500 EUR, sa nezaraďuje na účty dlhodobého majetku a odpisuje sa jednorazovo pri uvedení do používania.

Predpokladaná doba používania, metóda odpisovania a odpisová sadzba sú uvedené v nasledujúcej tabuľke:

	Predpokladaná doba používania v rokoch	Metóda odpisovania	Ročná odpisová sadzba v %
Stavby	17 až 33	Lineárna	3,03 až 5,88
Samostatný hnutelný majetok Stroje, prístroje a zariadenia	3 až 20	Lineárna	5,00 až 33,33
Inventár	5 až 15	Lineárna	6,67 až 20,00

V prípade prechodného zníženia úžitkovej hodnoty dlhodobého majetku, ktorá bola zistená pri inventarizácii a je výrazne nižšia ako jeho ocenenie v účtovníctve po odpočítaní oprávok, je vytvorená opravná položka na úroveň jeho zistenej úžitkovej hodnoty.

c) Zásoby

Zásoby nakupované sa oceňujú obstarávacou cenou, ktorá zahrňuje cenu, za ktorú sa majetok obstaral, a náklady súvisiace s obstaraním (clo, prepravu, poistné, provízie a pod.) znížené o zľavy z ceny. Zľava z ceny poskytnutá k už predaným alebo spotrebovaným zásobám sa účtuje ako zníženie nákladov na predané alebo spotrebované zásoby. Spoločnosť účtuje o zásobách spôsobom A tak, ako to definujú postupy účtovania. Úbytok zásob sa účtuje v cene zistenej metódou FIFO.

Ak sú obstarávacia cena alebo vlastné náklady zásob vyššie než ich čistá realizačná hodnota ku dňu, ku ktorému sa zostavuje účtovná závierka, vytvára sa opravná položka k zásobám vo výške rozdielu medzi ich ocenením v účtovníctve a ich čistou realizačnou hodnotou. Čistá realizačná hodnota je predpokladaná predajná cena zásob znížená o predpokladané náklady na ich dokončenie a náklady súvisiace s ich predajom.

d) Pohľadávky

Pohľadávky sa pri ich vzniku oceňujú ich menovitou hodnotou. Opravná položka sa vytvára k pochybným a nedobytným pohľadávkam, kde existuje riziko nevykonalnosti pohľadávok.

e) Finančné účty

Finančné účty tvorí peňažná hotovosť, ceniny a zostatky na bankových účtoch, pričom riziko zmeny hodnoty tohto majetku je zanedbateľne nízke.

f) Náklady budúcich období a príjmy budúcich období

Náklady budúcich období a príjmy budúcich období sú vykázané vo výške, ktorá je potrebná na dodržanie zásady vecnej a časovej súvislosti s účtovným obdobím.

g) Opravné položky

Opravné položky sa tvoria na základe zásady opatrnosti, ak je opodstatnené predpokladať, že došlo k zníženiu hodnoty majetku oproti jeho oceneniu v účtovníctve. Opravná položka sa účtuje v sume opodstatneného predpokladu zníženia hodnoty majetku oproti jeho oceneniu v účtovníctve.

h) Rezervy

Rezerva je záväzok predstavujúci existujúcu povinnosť Spoločnosti, ktorá vznikla z minulých udalostí a je pravdepodobné, že v budúcnosti zníži jej ekonomické úžitky. Rezervy sú záväzky s neurčitým časovým vymedzením alebo výškou a oceňujú sa odhadom v sume potrebnej na splnenie existujúcej povinnosti ku dňu, ku ktorému sa zostavuje účtovná závierka.

Tvorba rezervy sa účtuje na vecne príslušný nákladový alebo majetkový účet, ku ktorému záväzok prislúcha. Použitie rezervy sa účtuje na farchu vecne príslušného účtu rezerv so súvzťažným zápisom v prospech vecne príslušného účtu záväzkov. Rozpustenie nepotrebných rezerv alebo jej časti sa účtuje opačným účtovným zápisom ako sa účtovala tvorba rezervy.

Rezerva na bonusy, rabaty, skontá a vrátenie kúpnej ceny pri reklamácii sa tvorí ako zníženie pôvodne dosiahnutých výnosov so súvzťažným zápisom v prospech účtu rezerv.

Spoločnosť vytvorila rezervy najmä na zmluvy o spätnom odkupe, nevyfakturované dodávky, chýbajúce náklady k predaným vozidlám, nevyčerpanú dovolenku, bonusy zmluvným partnerom a ročné prémie zamestnancom.

i) Záväzky

Záväzky pri ich vzniku sa oceňujú menovitou hodnotou. Záväzky pri ich prevzatí sa oceňujú obstarávacou cenou. Ak sa pri inventarizácii zistí, že suma záväzkov je iná ako ich výška v účtovníctve, uvedú sa záväzky v účtovníctve a v účtovnej závierke v tomto zistenom ocenení.

j) Zamestnanecké požitky

Platy, mzdy, príspevky do štátnych dôchodkových a poisťných fondov, platená ročná dovolenka a platená zdravotná dovolenka, bonusy a ostatné nepeňažné požitky (napr. zdravotná starostlivosť) sa účtujú v účtovnom období, s ktorým vecne a časovo súvisia.

k) Splatná daň z príjmu

Daň z príjmov sa účtuje do nákladov Spoločnosti v období vzniku daňovej povinnosti a v priloženom výkaze ziskov a strát Spoločnosti je vypočítaná zo základu vyplývajúceho z hospodárskeho výsledku pred zdanením, ktorý bol upravený o pripočítateľné a odpočítateľné položky z titulu trvalých a dočasných úprav daňového základu a umorenia straty. Daňový záväzok je uvedený po znížení o preddavky na daň z príjmov, ktoré Spoločnosť uhradila v priebehu roka. V prípade, že uhradené preddavky na daň z príjmu v priebehu roka sú vyššie ako daňová povinnosť za tento rok, Spoločnosť vykazuje výslednú daňovú pohľadávku.

l) Odložená daň z príjmu

Odložená daň z príjmu vyplýva z:

- rozdielov medzi účtovnou hodnotou majetku a účtovnou hodnotou záväzkov vykázanou v súvahe a ich daňovou základňou,

Odložená daňová pohľadávka sa účtuje iba do takej výšky, do akej je pravdepodobné, že bude možné dočasné rozdiely vyrovnáť voči budúcemu základu dane.

Pri výpočte odloženej dane sa použije sadzba dane z príjmov, o ktorej sa predpokladá, že bude platiť v čase vyrovnania odloženej dane.

m) Výdavky budúcich období a výnosy budúcich období

Výdavky budúcich období a výnosy budúcich období sú vykázané vo výške, ktorá je potrebná na dodržanie zásady vecnej a časovej súvislosti s účtovným obdobím.

n) Leasing (Spoločnosť je nájomca)**Operatívny leasing (Spoločnosť je nájomca)**

Prenájom majetku formou operatívneho leasingu sa účtuje do nákladov priebežne počas doby trvania leasingovej zmluvy.

o) Cudzia mena

Majetok a záväzky vyjadrené v cudzej mene (okrem preddavkov prijatých a poskytnutých) sa prepočítavajú na eurá referenčným výmenným kurzom určeným a vyhláseným Európskou centrálnou bankou alebo Národnou bankou Slovenska v deň predchádzajúci dňu uskutočnenia účtovného prípadu alebo v deň, ku ktorému sa zostavuje účtovná závierka. Vzniknuté kurzové rozdiely sa účtujú s vplyvom na výsledok hospodárenia.

p) Vykazovanie výnosov

Výnosy z predaja výrobkov sa vykazujú v momente prenosu rizika a vlastníctva výrobku, obvykle po dodávke. Ak sa Spoločnosť zaviazala dopraviť výrobky na určité miesto, výnosy sa vykazujú v momente doručenia výrobku do cieľového miesta.

Výnosy z predaja služieb sa vykazujú v účtovnom období, v ktorom boli služby poskytnuté s ohľadom na stav rozpracovanosti danej služby. Tento je zistený na základe skutočne poskytnutých služieb ako pomernej časti k celkovému rozsahu dohodnutých služieb.

Výnosy sa vykazujú po odpočítaní dane z pridanej hodnoty, zliav a zrážok (rabaty, bonusy, skontá, dobropisy a pod.). Výnosové úroky sa účtujú rovnomerne v účtovných obdobiach, ktorých sa vecne a časovo týkajú.

Výnosy Spoločnosti tvoria najmä tržby z predaja tovaru súvisiaceho s dopravnými prostriedkami a doplnkov k nim ako aj z predaja náhradných dielov a služieb.

q) Porovnateľné údaje

Niektoré údaje za predošlé účtovné obdobie boli pozmenené pre ich lepšiu porovnateľnosť s údajmi uvedenými v bežnom účtovnom období. Zmena v prezentácii porovnateľných údajov nemala dopad na celkovú výšku aktív, vlastného imania a výsledku hospodárenia v predchádzajúcom období.

q) Oprava chýb minulých období

Ak Spoločnosť zistí v bežnom účtovnom období významnú chybu týkajúcu sa minulých účtovných období, opraví túto chybu na účtoch Nerozdelený zisk minulých rokov a Neuhradená strata minulých rokov, t.j. bez vplyvu na výsledok hospodárenia v bežnom účtovnom období. Opravy nevýznamných chýb minulých účtovných období sa účtujú v bežnom účtovnom období na príslušný nákladový alebo výnosový účet.

V roku 2016 Spoločnosť neúčtovala o oprave významných chýb minulých období.

Informácie za predchádzajúce účtovné obdobie sú uvedené v nasledujúcej tabuľke:

Dlhodobý nehmotný majetok	Aktivované náklady na vývoj	Softvér	Ocenené práva	Goodwill	Ostatný DNM	Obsta- rávaný DNM	Poskytnuté preddavky na DNM	Spolu
Prvotné ocenenie								
Stav k 1.1.2015	0	307 762	0	0	0	0	0	307 762
Prírastky	0	0	0	0	0	3 819	0	3 819
Úbytky	0	0	0	0	0	0	0	0
Presuny	0	3 819	0	0	0	-3 819	0	0
Stav k 31.12.2015	0	311 581	0	0	0	0	0	311 581
Oprávkový								
Stav k 1.1.2015	0	199 598	0	0	0	0	0	199 598
Prírastky	0	16 430	0	0	0	0	0	16 430
Úbytky	0	0	0	0	0	0	0	0
Presuny	0	0	0	0	0	0	0	0
Stav k 31.12.2015	0	216 091	0	0	0	0	0	216 091
Opravné položky								
Stav k 1.1.2015	0	0	0	0	0	0	0	0
Prírastky	0	0	0	0	0	0	0	0
Úbytky	0	0	0	0	0	0	0	0
Presuny	0	0	0	0	0	0	0	0
Stav k 31.12.2015	0	0	0	0	0	0	0	0
Zostatková hodnota								
Stav k 1.1.2015	0	108 164	0	0	0	0	0	108 164
Stav k 31.12.2015	0	95 490	0	0	0	0	0	95 490

2. Dlhodobý hmotný majetok

Prehľad pohybu dlhodobého hmotného majetku za bežné účtovné obdobie je uvedený nižšie:

Dlhodobý hmotný majetok	Pozemky	Stavby	Samostatné hnutelné veci a súbory hnutelných vecí	Pestovateľské celky trvalých porastov	Základné stádo a ťažné zvieratá	Ostatný DHM	Obstarávaný DHM	Poskytnuté preddavky na DHM	Spolu
Prvotné ocenenie									
Stav k 1.1.2016	971 929	4 114 978	591 842	0	0	0	920	0	5 679 669
Prírastky	0	0	61 265	0	0	0	266 153	0	327 418
Úbytky	0	0	19 091	0	0	0	63 914	0	83 005
Presuny	0	0	0	0	0	0	0	0	0
Stav k 31.12.2016	971 929	4 114 978	634 016	0	0	0	203 159	0	5 924 082
Oprávkový									
Stav k 1.1.2016	0	2 301 344	436 119	0	0	0	0	0	2 737 463
Prírastky	0	174 222	34 922	0	0	0	0	0	209 144
Úbytky	0	0	19 091	0	0	0	0	0	19 091
Presuny	0	0	0	0	0	0	0	0	0
Stav k 31.12.2016	0	2 475 566	451 950	0	0	0	0	0	2 927 516
Opravné položky									
Stav k 1.1.2016	0	0	0	0	0	0	0	0	0
Prírastky	0	0	0	0	0	0	0	0	0
Úbytky	0	0	0	0	0	0	0	0	0
Presuny	0	0	0	0	0	0	0	0	0
Stav k 31.12.2016	0	0	0	0	0	0	0	0	0
Zostatková hodnota									
Stav k 1.1.2016	971 929	1 813 634	155 723	0	0	0	920	0	2 942 206
Stav k 31.12.2016	971 929	1 639 412	182 066	0	0	0	203 159	0	2 996 566

Informácie za predchádzajúce účtovné obdobie sú uvedené v nasledujúcej tabuľke:

Dlhodobý hmotný majetok	Pozemky	Stavby	Samostatné hnutelné veci a súbory hnutelných vecí	Pestovateľské celky trvalých porastov	Základné stádo a ťažné zvieratá	Ostatný DHM	Obstarávaný DHM	Poskytnuté preddavky na DHM	Spolu
Prvotné ocenenie									
Stav k 1.1.2015	971 929	4 062 897	561 775	0	0	0	0	0	5 596 601
Prírastky	0	0	0	0	0	0	108 491	0	108 491
Úbytky	0	0	25 423	0	0	0	0	0	25 423
Presuny	0	52 081	55 490	0	0	0	-107 571	0	0
Stav k 31.12.2015	971 929	4 114 978	591 842	0	0	0	920	0	5 679 669
Oprávky									
Stav k 1.1.2015	0	2 129 370	433 187	0	0	0	0	0	2 562 557
Prírastky	0	171 974	28 357	0	0	0	0	0	200 331
Úbytky	0	0	25 425	0	0	0	0	0	25 425
Presuny	0	0	0	0	0	0	0	0	0
Stav k 31.12.2015	0	2 301 344	436 119	0	0	0	0	0	2 737 463
Opravné položky									
Stav k 1.1.2015	0	0	0	0	0	0	0	0	0
Prírastky	0	0	0	0	0	0	0	0	0
Úbytky	0	0	0	0	0	0	0	0	0
Presuny	0	0	0	0	0	0	0	0	0
Stav k 31.12.2015	0	0	0	0	0	0	0	0	0
Zostatková hodnota									
Stav k 1.1.2015	971 929	1 933 527	128 588	0	0	0	0	0	3 034 044
Stav k 31.12.2015	971 929	1 813 634	155 723	0	0	0	920	0	2 942 206

K 31. decembru 2016 nebolo na dlhodobý majetok zriadené žiadne záložné právo v prospech veriteľa a nie sú ani žiadne iné obmedzenia disponovania s dlhodobým majetkom.

Dlhodobý hmotný majetok je poistený pre prípad škôd spôsobených krádežou, živelnou pohromou a vandalizmom až do výšky 6 942 671 EUR (2015: 6 940 952 EUR).

3. Zásoby

Vývoj opravnej položky k zásobám v priebehu bežného účtovného obdobia je uvedený v nasledujúcej tabuľke:

Zásoby	Stav k 1.1.2016	Tvorba OP	Zúčtovanie OP z dôvodu zániku opodstatnenosti	Zúčtovanie OP z dôvodu vyradenia majetku z účtovníctva	Stav k 31.12.2016
Tovar	50 539	232 240	162 307	0	120 472
Zásoby spolu	50 539	232 240	162 307	0	120 472

Zníženie čistej realizačnej hodnoty zásob bolo zohľadnené vytvorením opravnej položky. Opravné položky zásob sa tvoria na základe internej smernice, vytvorenej na základe koncernových pravidiel nasledovným spôsobom: nové vozidlá 10% z ich obstarávacej ceny po uplynutí 12 mesiacov od dátumu obstarania; predvážacie vozidlá 2,5% mesačne degresívne od mesiaca prihlásenia a pridelenia Evidenčného čísla vozidla zo skladovej hodnoty vozidla, zníženej o opravnú položku už vytvorenú v predchádzajúcich mesiacoch; ojazdené vozidlá 2,5% mesačne degresívne od 5. mesiaca po mesiaci obstarania zo skladovej hodnoty vozidla, zníženej o opravnú položku už vytvorenú v predchádzajúcich mesiacoch; vozidlá odkúpené zo zmlúv o spätnom odkupe vo výške rozdielu medzi zmluvne dohodnutou odkupnou cenou a očakávanou trhovou cenou; pri zásobách náhradných dielov nachádzajúcich sa na sklade viac ako 2 roky bez pohybu sa opravná položka tvorí až do výšky, ktorá zníži skladovú hodnotu zásob na 30%. Ďalej môže vedenie Spoločnosti rozhodnúť o tvorbe mimoriadnych opravných položiek, pokiaľ vyššie uvedená tvorba opravných položiek nezohľadňuje celkové zníženie úžitkovej hodnoty zásob.

Informácie za predchádzajúce účtovné obdobie sú uvedené v nasledujúcej tabuľke:

Zásoby	Stav k 1.1.2015	Tvorba OP	Zúčtovanie OP z dôvodu zániku opodstatnenosti	Zúčtovanie OP z dôvodu vyradenia majetku z účtovníctva	Stav k 31.12.2015
Tovar	193 931	113 536	256 928	0	50 539
Zásoby spolu	193 931	113 536	256 928	0	50 539

Zásoby nie sú zafázené záložným právom a nie je ani žiadne iné obmedzenie disponovania so zásobami.

4. Pohľadávky

Vývoj opravnej položky k pohľadávkam v priebehu účtovného obdobia je zobrazený v nasledujúcej tabuľke:

Pohľadávky	Stav k 1.1.2016	Tvorba OP	Zúčtovanie OP z dôvodu zániku opodstatnenosti	Zúčtovanie OP z dôvodu vyradenia majetku z účtovníctva	Stav k 31.12.2016
Dlhodobé pohľadávky z obchodného styku, z toho:	0	0	0	0	0
Ostatné dlhodobé pohľadávky, z toho:	0	0	0	0	0
Dlhodobé pohľadávky spolu:	0	0	0	0	0
Krátkodobé pohľadávky z obchodného styku, z toho:	316 435	63 528	71 458	0	308 505
Pohľadávky voči prepojeným účtovným jednotkám	0	0	0	0	0

Pohľadávky v rámci podielovej účasti okrem pohľadávok voči prepojeným účtovným jednotkám	0	0	0	0	0
Ostatné pohľadávky z obchodného styku	316 435	63 528	71 458	0	308 505
Ostatné krátkodobé pohľadávky, z toho:	0	0	0	0	0
Krátkodobé pohľadávky spolu	316 435	63 528	71 458	0	308 505

Informácie za predchádzajúce účtovné obdobie sú uvedené v nasledujúcej tabuľke:

Pohľadávky	Stav k 1.1.2015	Tvorba OP	Zúčtovanie OP z dôvodu zániku opodstatnenosti	Zúčtovanie OP z dôvodu vyradenia majetku z účtovníctva	Stav k 31.12.2015
Dlhodobé pohľadávky z obchodného styku, z toho:	0	0	0	0	0
Ostatné dlhodobé pohľadávky, z toho:	0	0	0	0	0
Dlhodobé pohľadávky spolu:	0	0	0	0	0
Krátkodobé pohľadávky z obchodného styku, z toho:	251 864	127 369	62 798	0	316 435
Ostatné pohľadávky z obchodného styku	251 864	127 369	62 798	0	316 435
Ostatné krátkodobé pohľadávky, z toho:	0	0	0	0	0
Krátkodobé pohľadávky spolu	251 864	127 369	62 798	0	316 435

Na základe rozhodnutia vedenia Spoločnosti sa na pohľadávky pol roka po splatnosti tvorí opravná položka vo výške 100%. Z ostatných pohľadávok sa tvorí opravná položka vo výške 1%, k pohládkam voči podnikom v skupine sa opravná položka netvorí.

Dlhodobé pohľadávky Spoločnosti sú v lehote splatnosti. Veková štruktúra krátkodobých pohľadávok Spoločnosti k 31. decembru 2016 je uvedená v nasledujúcej tabuľke:

Názov položky	V lehote splatnosti	Po lehote splatnosti	Pohľadávky spolu
Krátkodobé pohľadávky z obchodného styku, z toho:	3 550 345	1 387 973	4 938 318
Pohľadávky voči prepojeným účtovným jednotkám	250 399	608 719	859 118
Pohľadávky v rámci podielovej účasti okrem pohľadávok voči prepojeným účtovným jednotkám	0	0	0
Ostatné pohľadávky z obchodného styku	3 299 946	779 254	4 079 200

Ostatné krátkodobé pohľadávky, z toho:	2 274 904	0	2 274 904
Čistá hodnota zákazky	0	0	0
Pohľadávky voči prepojeným účtovným jednotkám	2 007 481	0	2 007 481
Pohľadávky v rámci podielovej účasti okrem pohľadávok voči prepojeným účtovným jednotkám	0	0	0
Daňové pohľadávky a dotácie	250 823		250 823
Pohľadávky z derivátových operácií	0	0	0
Iné pohľadávky	16 600	0	16 600
Krátkodobé pohľadávky spolu	5 825 249	1 387 973	7 213 222

Informácie za predchádzajúce účtovné obdobie sú uvedené v nasledujúcej tabuľke:

Názov položky	V lehote splatnosti	Po lehote splatnosti	Pohľadávky spolu
Krátkodobé pohľadávky z obchodného styku, z toho:	2 240 366	544 698	2 785 064
Pohľadávky voči prepojeným účtovným jednotkám	557 451	33 124	590 575
Pohľadávky v rámci podielovej účasti okrem pohľadávok voči prepojeným účtovným jednotkám	0	0	0
Ostatné pohľadávky z obchodného styku	1 682 915	511 574	2 194 489
Ostatné krátkodobé pohľadávky, z toho:	4 190 876	0	4 190 876
Čistá hodnota zákazky	0	0	0
Pohľadávky voči prepojeným účtovným jednotkám	4 184 821	0	4 184 821
Pohľadávky v rámci podielovej účasti okrem pohľadávok voči prepojeným účtovným jednotkám	0	0	0
Daňové pohľadávky a dotácie	6 055	0	6 055
Pohľadávky z derivátových operácií	0	0	0
Iné pohľadávky	0	0	0
Krátkodobé pohľadávky spolu	6 431 242	544 698	6 975 940

Pohľadávky nie sú zatažené záložným právom a neexistuje ani žiadne iné obmedzenie disponovania s pohľadávkami.

5. Poskytnuté pôžičky

Prehľad pôžičiek poskytnutých spriazneným stranám je uvedený v nasledujúcej tabuľke:

Názov položky	Mena	Úrok p. a. v %	Dátum splatnosti	Suma istiny v príslušnej mene 31.12.2016	Suma istiny v EUR k 31.12.2016	Suma istiny v EUR k 31.12.2015
a	b	c	d	e	f	g
Dlhodobé pôžičky				0	0	0
Krátkodobé pôžičky, z toho:				x	2 007 481	4 184 821
Cash Pooling MAN SE	EUR	EURIBOR +0,5%		x	2 007 481	4 184 821

Spoločnosť má krátkodobý cashpooling so Spoločnosťou MAN SE. Výška pohľadávky i záväzku by nemala presiahnuť maximálny limit 12 570 000 EUR. úroková miera je stanovená na základe mesačnej úrokovej sadzby EURIBOR plus marža 0,5%.

6. Odložená daňová pohľadávka

Informácie o výpočte odloženej daňovej pohľadávky a iné doplňujúce informácie k odloženej dani sú uvedené v poznámkach v časti IV bod 6 na strane 56.

7. Finančné účty

Finančnými účtami môže Spoločnosť voľne disponovať.

8. Časové rozlíšenie

Jednotlivé položky časového rozlíšenia sú uvedené v nasledujúcej tabuľke:

Opis položky časového rozlíšenia	Stav k 31.12.2016	Stav k 31.12.2015
Náklady budúcich období dlhodobé, z toho:	0	0
Náklady budúcich období krátkodobé, z toho:	86 185	62 275
Poistné	84 780	56 391
Ostatné náklady budúcich období	1 405	5 884
Príjmy budúcich období dlhodobé, z toho:	0	0
Príjmy budúcich období krátkodobé, z toho:	299 680	111 372
Ostatné príjmy budúcich období	299 680	111 372
Spolu	385 865	173 647

Ostatné príjmy budúcich období boli vytvorené na predĺžené zákaznicke záruky.

PASÍVA**1. Vlastné imanie**

Informácie o pohyboch vo vlastnom imaní a iné dodatočné informácie o vlastnom imaní Spoločnosti sú uvedené v poznámkach v časti VIII. na strane 58.

2. Sociálny fond

Tvorba a čerpanie sociálneho fondu v priebehu účtovného obdobia sú uvedené v nasledujúcej tabuľke:

Názov položky	2016	2015
Začiatkový stav sociálneho fondu	6 931	5 219
Tvorba sociálneho fondu na ťarchu nákladov	8 905	8 306
Tvorba sociálneho fondu zo zisku	0	0
Ostatná tvorba sociálneho fondu	0	0
Tvorba sociálneho fondu spolu	8 905	8 306
Čerpanie sociálneho fondu	13 893	6 594
Konečný zostatok sociálneho fondu	1 943	6 931

3. Závazky

Štruktúra záväzkov podľa zostatkovej doby splatnosti k 31. decembru 2016:

Názov položky	Závazky so zostatkovou dobou splatnosti				Spolu záväzky
	viac ako päť rokov	jeden rok až päť rokov	do jedného roka	Závazky po lehote splatnosti	
Dlhodobé záväzky z obchodného styku:	0	0	0	0	0
Ostatné dlhodobé záväzky, z toho:	0	1 943	0	0	1 943
Závazky zo sociálneho fondu	0	1 943	0	0	1 943
Dlhodobé záväzky spolu	0	1 943	0	0	1 943
Krátkodobé záväzky z obchodného styku, z toho:	0	0	6 592 480	203 948	6 796 428
Závazky voči prepojeným účtovným jednotkám	0	0	5 780 454	83 904	5 864 358
Závazky v rámci podielovej účasti okrem záväzkov voči prepojeným účtovným jednotkám	0	0	0	0	0
Ostatné záväzky z obchodného styku	0	0	812 026	120 044	932 070
Ostatné krátkodobé záväzky, z toho:	0	0	709 442	0	709 442
Závazky voči zamestnancom	0	0	114 068	0	114 068
Závazky zo sociálneho poistenia	0	0	77 707	0	77 707
Daňové záväzky a dotácie	0	0	471 327	0	471 327
Závazky z derivátových operácií	0	0	0	0	0
Iné záväzky	0	0	46 340	0	46 340
Krátkodobé záväzky spolu	0	0	7 301 922	203 948	7 505 870

Informácie za predchádzajúce účtovné obdobie sú uvedené v nasledujúcej tabuľke:

Názov položky	Závazky so zostatkovou dobou splatnosti			Závazky po lehote splatnosti	Spolu závazky
	viac ako päť rokov	jeden rok až päť rokov	do jedného roka		
Dlhodobé závazky z obchodného styku:	0	0	0	0	0
Ostatné dlhodobé závazky, z toho:	0	6 931	0	0	6 931
Závazky zo sociálneho fondu	0	6 931	0	0	6 931
Dlhodobé závazky spolu	0	6 931	0	0	6 931
Krátkodobé závazky z obchodného styku, z toho:	0	0	3 420 321	773 187	4 193 508
Závazky voči prepojeným účtovným jednotkám	0	0	2 579 287	301 263	2 880 550
Závazky v rámci podielovej účasti okrem záväzkov voči prepojeným účtovným jednotkám	0	0	0	0	0
Ostatné závazky z obchodného styku	0	0	841 034	471 924	1 312 958
Ostatné krátkodobé závazky, z toho:	0	0	629 747	0	629 747
Závazky voči zamestnancom	0	0	103 483	0	103 483
Závazky zo sociálneho poistenia	0	0	64 434	0	64 434
Daňové závazky a dotácie	0	0	424 200	0	424 200
Iné závazky	0	0	37 630	0	37 630
Krátkodobé závazky spolu	0	0	4 050 068	773 187	4 823 255

2. Rezervy

Prehľad pohybu rezerv za rok 2016 je uvedený v nasledujúcej tabuľke:

Názov položky	Stav k 1.1.2016	Tvorba	Použitie	Zrušenie	Stav k 31.12.2016
Dlhodobé rezervy, z toho:	3 069 739	996 792	0	0	4 066 531
Zákonné dlhodobé rezervy, z toho:	0	0	0	0	0
Ostatné dlhodobé rezervy, z toho:	3 069 739	996 792	0	0	4 066 531
Zmluvy o spätných odkupoch (Buy Backs)	3 069 739	996 792	0	0	4 066 531
Krátkodobé rezervy, z toho:	1 294 200	1 915 242	1 278 192	16 008	1 915 242
Zákonné krátkodobé rezervy, z toho:	56 883	66 334	56 883	0	66 334
Nevyčerpané dovolenky	56 883	66 334	56 883	0	66 334
Ostatné krátkodobé rezervy, z toho:	1 237 317	1 848 908	1 221 309	16 008	1 848 908
Bonusy zmluvným partnerom	63 092	79 575	47 084	16 008	79 575
Rezervy na zmluvné straty z predaja	162 230	157 946	162 230	0	157 946
Zmluvy o spätných odkupoch (Buy Backs)	591 902	1 064 050	591 902	0	1 064 050
Rezerva na prémie zamestnancom	172 468	165 351	172 468	0	165 351
Rezerva na chýbajúce náklady k predaným vozidlám	219 633	340 486	219 633	0	340 486
Nevyfakturované dodávky	27 992	41 500	27 992	0	41 500
Rezervy spolu	4 363 939	2 912 034	1 278 192	16 008	5 981 773

Informácie za predchádzajúce účtovné obdobie sú uvedené v nasledujúcej tabuľke:

Názov položky	Stav k 1.1.2015	Tvorba	Použitie	Zrušenie	Stav k 31.12.2015
Dlhodobé rezervy, z toho:	1 530 139	1 539 600	0	0	3 069 739
Zákonné dlhodobé rezervy:	0	0	0	0	0
Ostatné dlhodobé rezervy, z toho:	1 530 139	1 539 600	0	0	3 069 739
Zmluvy o spätných odkupoch (Buy Backs)	1 530 139	1 539 600	0	0	3 069 739
Krátkodobé rezervy, z toho:	779 317	1 552 717	1 029 209	8 625	1 294 200
Zákonné krátkodobé rezervy, z toho:	80 831	56 883	80 832	0	56 883
Nevyčerpané dovolenky	48 251	56 883	48 251	0	56 883
Nevyfakturované dodávky	32 581	0	32 581	0	0
Ostatné krátkodobé rezervy, z toho:	698 486	1 495 834	948 377	8 625	1 237 317
Bonusy zmluvným partnerom	43 639	63 092	35 014	8 625	63 092
Rezervy na zmluvné straty z predaja	61 424	392 423	291 617	0	162 230
Zmluvy o spätných odkupoch (Buy Backs)	290 809	591 747	290 654	0	591 902
Rezerva na prémie zamestnancom	156 400	172 468	156 400		172 468
Rezerva na chýbajúce náklady k predaným vozidlám	146 213	219 633	146 213	0	219 633
Nevyfakturované dodávky	0	56 471	28 479	0	27 992
Rezervy spolu	2 309 456	3 092 317	1 029 209	8 625	4 363 939

Spoločnosť má k 31. decembru 2016 uzatvorených 829 zmlúv (k 31. decembru 2015: 695 zmlúv) o spätnom odkupe, ku ktorým je vytvorená krátkodobá rezerva (budúce plnenie záväzku do 1 roka) vo výške 1 064 050 EUR (k 31. decembru 2015: 591 902 EUR) a dlhodobá rezerva (budúce plnenie záväzku nad 1 rok, najdlhšie do roku 2022) vo výške 4 066 531 EUR (k 31. decembru 2015: 3 069 739 EUR). Rezerva sa tvorí ako rozdiel medzi zmluvne dohodnutou odkupnou cenou a očakávanou trhovou cenou ojazdených vozidiel v čase odkupu.

5. Časové rozlíšenie

Štruktúra časového rozlíšenia je uvedená v nasledujúcej tabuľke:

Názov položky	Stav k 31.12.2016	Stav k 31.12.2015
Výdavky budúcich období dlhodobé, z toho:	0	0
Výdavky budúcich období krátkodobé, z toho:	0	0
Výnosy budúcich období dlhodobé, z toho:	522 007	416 618
Servisné zmluvy – podpora z predaja	522 007	416 618
Výnosy budúcich období krátkodobé, z toho:	38 267	25 967
Servisné zmluvy – podpora z predaja	38 267	25 967
Spolu	560 274	442 585

IV. INFORMÁCIE, KTORÉ DOPLŇUJÚ A VYSVETLUJÚ POLOŽKY VÝKAZU ZISKOV A STRÁT

1. Čistý obrat

Infomácie o štruktúre čistého obratu Spoločnosti sú uvedené v nasledujúcej tabuľke:

Názov položky	2016	2015
Tržby za vlastné výkony a tovar, z toho:	65 106 444	57 862 655
Tržby z predaja služieb	2 062 850	1 734 299
Tržby za tovar	63 043 594	56 128 356
Iné výnosy súvisiace s bežnou činnosťou	849 858	649 583
Čistý obrat celkom	65 956 302	58 512 238

VÝNOSY

2. Tržby za vlastné výkony a tovar

Tržby za vlastné výkony a tovar podľa jednotlivých segmentov, t.j. podľa typov výrobkov, tovarov, služieb a iných činností Spoločnosti, a podľa hlavných geografických oblastí odbytu sú uvedené v nasledujúcej tabuľke:

Oblasť odbytu	Tržby za motorové vozidlá a príslušenstvo k nim		Tržby za náhradné diely		Tržby za služby		Spolu	
	2016	2015	2016	2015	2016	2015	2016	2015
Slovensko	53 781 685	48 001 827	6 993 648	6 371 082	1 825 983	1 463 229	62 601 316	55 836 138
Rakúsko	68 000	0	798	1 204	24 139	42 677	92 937	43 881
Česká republika	1 276 794	1 107 555	21 657	27 119	148 885	176 767	1 447 336	1 311 441
Holandsko	25 000	0	0	109	0	0	25 000	109
Poľsko	159 500	167 550	1 039	414	5 198	7 104	165 737	175 068
Nemecko	131 700	0	590	0	23 974	10 339	156 264	10 339
Bulharsko	0	0	193	315	1 345	2 172	1 538	2 487
Maďarsko	236 650	168 060	0	453	5 280	0	241 930	168 513
Litva	0	0	0	0	0	131	0	131
Rumunsko	130 450	173 900	228	67	7 987	1 932	138 665	175 899
Slovinsko	79 746	0	0	0	0	0	79 746	0
Belgicko	0	0	0	0	15 963	7 409	15 963	7 409
Španielsko	0	0	0	0	0	4 527	0	4 527
Grécko	29 800	0	0	0	0	0	29 800	0
Chorvátsko	0	32 500	0	0	0	267	0	32 767
Taliansko	0	76 000	0	0	3 772	17 745	3 772	93 745
Lotyšsko	0	0	116	201	0	0	116	201
Francúzsko	0	0	0	0	324	0	324	0
Luxembursko	106 000	0	0	0	0	0	106 000	0
Spolu	56 025 325	49 727 392	7 018 269	6 400 964	2 062 850	1 734 299	65 106 444	57 862 655

3. Ostatné výnosy z hospodárskej a finančnej činnosti

Informácie o výnosoch pri aktivácii nákladov a o výnosoch z hospodárskej činnosti a finančnej činnosti sú uvedené nižšie:

Názov položky	2016	2015
Významné položky pri aktivácii nákladov:	0	0
Ostatné významné položky výnosov z hospodárskej činnosti, z toho:	849 843	649 581
Predaja materiálu	151 550	129 914
Prijaté úroky z omeškania	1 746	1 600
Výnosy z garancií	693 832	515 239
Ostatné	2 715	2 828
Finančné výnosy, z toho:	303	18
<i>Kurzové zisky, z toho:</i>	<i>288</i>	<i>16</i>
kurzové zisky ku dňu, ku ktorému sa zostavuje účtovná závierka	0	0
<i>Ostatné významné položky finančných výnosov, z toho:</i>	<i>15</i>	<i>2</i>
Úroky z bankových účtov a cashpoolingu	15	2

NÁKLADY

4. Náklady z hospodárskej a finančnej činnosti

Prehľad nákladov Spoločnosti z hospodárskej a finančnej činnosti okrem osobným nákladov je uvedený v nasledujúcej tabuľke:

Názov položky	2016	2015
Náklady za poskytnuté služby, z toho:	1 939 749	1 612 595
Náklady voči audítorovi, audítorskej spoločnosti, z toho:	10 000	10 000
náklady za overenie individuálnej účtovnej závierky	10 000	10 000
iné uistovacie audítorské služby	0	0
súvisiace audítorské služby	0	0
daňové poradenstvo	0	0
ostatné neaudítorské služby	0	0
Ostatné významné položky nákladov za poskytnuté služby, z toho:	1 929 749	1 602 595
Opravy a údržba	3 591	8 980
Cestovné	26 696	31 139
Náklady na reprezentáciu	76 021	81 049
Provízie	1 663	5 908
Operatívny prenájom vozidiel	141 309	122 760
Náklady na inzerciu, reklamu	117 208	67 758
Prevádzka a správa budovy	120 034	126 086
Služby ďalej refakturované	151 452	126 062
Dodatočné záruky	559 500	284 780
Náklady servisné zmluvy	78 320	100 570
Personálne služby	6 325	3 991

Recyklačný fond	24 066	25 277
Služby informačných technológií	99 002	109 856
Preprava zásielok	21 541	18 537
Telefonovanie, internet	25 969	33 303
Licenčné poplatky	25 290	25 968
Spracovanie miezd	13 741	13 612
Intrastat	7 129	6 176
Poradenské služby v rámci koncernu MAN	254 228	285 578
Ostatné služby	176 664	125 205
Ostatné významné položky nákladov z hospodárskej činnosti, z toho:	2 540 857	2 866 899
Manká a škody	7 457	51 846
Poistné	91 297	62 253
Tvorba a zúčtovanie rezerv ku zmluvám o spätnom odkupe a ku zmluvným stratám z predaja	1 448 647	1 941 500
Tvorba a zúčtovanie opravných položiek k pohľadávkam a odpis pohľadávky	854	87 668
Materiál predaný v servise	241 244	181 681
Garančné náklady	739 979	508 188
Ostatné	11 379	33 763
Finančné náklady, z toho:	9 091	8 427
Kurzové straty, z toho:	888	1 201
kurzové straty ku dňu, ku ktorému sa zostavuje účtovná závierka	0	0
Ostatné významné položky finančných nákladov, z toho:	8 203	7 226
Úroky Cash pooling	80	0
Bankové poplatky	8 123	7 226
Ostatné finančné poplatky	0	0

5. Osobné náklady

Prehľad osobných nákladov Spoločnosti je uvedený v nasledujúcej tabuľke:

Názov položky	2016	2015
Osobné náklady, z toho:	2 269 897	2 148 903
Mzdy	1 653 001	1 554 331
Ostatné náklady na závislú činnosť	41 106	39 642
Sociálne poistenie	377 822	380 985
Zdravotné poistenie	167 739	144 426
Odmeny štatutári	30 229	29 519

6. Dane

Informácie o dočasných rozdieloch a výpočte odloženej dane:

Názov položky	Stav k 31.12.2015	Zaúčtovaná do vlastného imania	Zaúčtované do výkazu ziskov a strát	Stav k 31.12.2016
Dlhodobý majetok	-370 080	0		-377 540
Zásoby	50 539	0		120 472
Pohľadávky	156 823	0		308 504
Rezervy	4 749 641	0		6 475 713
Celkom	4 586 922	0	0	6 527 149
Sadzba dane z príjmov (v %)	22 %	22 %	22 %	21 %
Odložená daňová pohľadávka vypočítaná	0	0	0	1 370 701
Odložená daňová pohľadávka zaúčtovaná	1 009 123		-361 579	1 370 701
Odložený daňový záväzok	0	0	0	0

Odsúhlasenie vzťahu medzi splatnou daňou z príjmov, odloženou daňou z príjmov a výsledkom hospodárenia pred zdanením je uvedené v nasledujúcej tabuľke:

Názov položky	2016			2015		
	Základ dane	Daň	Daň v %	Základ dane	Daň	Daň v %
Výsledok hospodárenia pred zdanením, z toho:	-1 673 534			-941 919		
teoretická daň		-368 177	22		-207 222	22
Daňovo neuznané náklady	706 861	155 509		425 697	93 653	
Spolu		-212 668	13		-113 569	12
Splatná daň z príjmov		148 911	-9		358 076	-38
Odložená daň z príjmov		-361 579	22		-471 645	50
Celková daň z príjmov		-212 668	13		-113 569	12

V. INFORMÁCIE O INÝCH AKTÍVACH A PASÍVACH

1. Podmienené záväzky

Podmieneným záväzkom sa rozumie:

- možná povinnosť, ktorá vznikla ako dôsledok minulej udalosti a ktorej existencia závisí od toho, či nastane alebo nenastane jedna alebo viac neistých udalostí v budúcnosti, ktorých vznik nezávisí od účtovnej jednotky, alebo
- povinnosť, ktorá vznikla ako dôsledok minulej udalosti, ale ktorá sa nevykazuje v súvahe, pretože nie je pravdepodobné, že na splnenie tejto povinnosti bude potrebný úbytok ekonomických úžitkov, alebo výška tejto povinnosti sa nedá spoľahlivo oceniť.

Druh podmieneného záväzku	Stav k 31.12.2016	Stav k 31.12.2015
Z ručenia	4 967 987	6 908 562
Iné podmienené záväzky	31 838 891	24 536 857

Garancie spätného odkupu

Spoločnosť pri predaji úžitkových vozidiel uzatvorila v predošlých rokoch s lízingovými spoločnosťami zmluvy - garancie spätného odberu, v ktorých sa zaviazala v prípade vyzvania zo strany lízingovej spoločnosti na základe neplatenia lízingových splátok lízingovým nájomcom odkúpiť predmet lízingovej zmluvy podľa presne stanovených pravidiel výpočtu hodnoty. Pre určité obchody realizované cez lízingové spoločnosti vystavila ručenia v prospech lízingových spoločností za záväzky lízingových nájomcov na presne vymedzenú dobu a výšku s predkupným právom na odkúpenie predmetu lízingovej zmluvy. Celková výška týchto budúcich možných záväzkov predstavuje k 31. decembru 2016 hodnotu 4 967 987 EUR (k 31. decembru 2015: 6 908 562 EUR).

Zmluvy o spätnej kúpe (Buy-Back Agreements)

Spoločnosť uzatvorila zmluvy o spätnom odkupe vozidiel, kde sa zaviazala pri splnení určitých podmienok k budúcemu odkúpeniu vozidiel, k 31. decembru 2016 je ich celkový počet [čiastka] (k 31. decembru 2015: 695). Predpokladaný čas záväzku je v rokoch 2017 až 2022. Hodnota celkového predpokladaného budúceho záväzku k 31. decembru 2016 je vo výške 31 838 891 EUR (k 31. decembru 2015: 24 536 857 EUR).

Iné

Vzhľadom na to, že viaceré oblasti slovenského daňového práva (napr. legislatíva ohľadom transferového oceňovania) doteraz neboli dostatočne overené praxou, existuje neistota v tom, ako ich budú daňové orgány aplikovať. Mieru tejto neistoty nie je možné kvantifikovať a zanikne až potom, keď budú k dispozícii právne precedensy príp. oficiálne interpretácie príslušných orgánov. Vedenie Spoločnosti si nie je vedomé žiadnych okolností, v dôsledku ktorých by jej vznikol v budúcnosti významný náklad.

VI. UDALOSTI, KTORÉ NASTALI PO DNI, KU KTORÉMU SA ZOSTAVUJE ÚČTOVNÁ ZÁVIERKA

Po 31. decembri 2016 do dňa zostavenia účtovnej závierky nenastali také udalosti, ktoré by si vyžadovali zverejnenie alebo vykázanie v účtovnej závierke za rok 2016.

VII. TRANSAKČIE SO SPRIAZNENÝMI STRANAMI

Transakcie medzi Spoločnosťou a spriaznenými osobami

Charakteristika transakcie	Spriaznená osoba	2016	2015
Nákup služieb	<i>Materská účtovná jednotka</i>	875 947	624 264
	MAN Truck & Bus AG, Munich, Germany	875 947	624 264
	<i>Ostatné spriaznené strany</i>	523 844	361 532
	MAN Truck & Bus Deutschland GmbH, Mnichov	243	0
	MAN Truck & Bus Czech Republic s. r.o., Čestlice/Česká republika	298 927	220 598
	MAN Truck & Bus Norge A/S, Lorenskog/Nórsko	21 141	0
	MAN Accounting Center Sp. z o.o., Poznaň/Polsko	28 800	28 550
	MAN Kamyon ve Otobüs Ticaret A.S. Ankara, Turecko	912	0
	MAN Truck & Bus Austria AG, Steyr/Rakúsko	0	9 250
	MAN Truck & Bus Polska Sp. z o.o., Nadarzyn/Polsko	8 147	8 344
	Rheinmetall MAN Military Vehicles GmbH, Mnichov	428	563
	VOLKSWAGEN Finančné služby Slovensko s.r.o., Bratislava	165 246	93 783
	Scania Slovakia s.r.o., Senec	0	444
Nákup zásob	<i>Materská účtovná jednotka</i>	49 560 275	49 586 001
	MAN Truck & Bus AG, Mnichov, Nemecko	49 560 275	49 586 001
	<i>Ostatné spriaznené strany</i>	4 598 107	4 536 942
	MAN Kamion és Busz Kereskedelmi Kft., Dunaharaszti/Maďarsko	2 182	86 229
	MAN Truck & Bus Czech Republic s. r.o., Čestlice/Česká republika	2 863 562	2 222 937
	MAN Truck & Bus Deutschland GmbH, Mnichov	1 287 855	1 095 577
	MAN Truck & Bus Vertrieb Österreich AG, Viedeň/Rakúsko	369 686	358 885
	EURO-Leasing GmbH, Sittensen	27 000	0
	MAN Truck & Bus Polska Sp. z o.o., Nadarzyn/Polsko	1 174	1 742
	MAN Truck & Bus Italia S.p.A., Dossobuono di Villafranca/Taliansko	46 403	742 448
	MAN Truck & Bus Danmark A/S, Glostrup/Dánsko	0	29 000
	MAN Truck & Bus France S.A.S., Evry Cedex/Francúzsko	245	124
	Predaj služieb	<i>Materská účtovná jednotka</i>	710 900
MAN Truck & Bus AG, Mnichov, Nemecko		710 900	509 699
<i>Ostatné spriaznené strany</i>		371 340	149 588
MAN Truck & Bus Czech Republic s. r.o., Čestlice/Česká republika		95 524	82 212
MAN Truck & Bus NV/SA, Kobbegem/Belgicko		8 750	5 500
MAN Truck & Bus Deutschland GmbH, Mnichov		590	0
MAN Truck & Bus France S.A.S., Evry Cedex/Francúzsko		324	0
MAN Truck & Bus Polska Sp. z o.o., Nadarzyn/Polsko		2 813	0

	MAN Truck & Bus Vertrieb Österreich AG, Viedeň/Rakúsko	20 806	28 000
	MAN Truck & Bus Italia S.p.A., Dossobuono di Villafranca/ Taliansko	1 680	17 700
	VOLKSWAGEN Finančné služby Slovensko s.r.o., Bratislava	240 853	16 176
Predaj zásob	<i>Ostatné spriaznené strany</i>	14 170 424	6 496 269
	MAN Hellas Truck & Bus S.A., Aspropygros-Atény/Grécko	29 800	0
	EURO-Leasing GmbH, Sittensen	27 000	0
	MAN Kamion és Busz Kereskedelmi Kft., Dunaharaszti/ Maďarsko	132 850	117 060
	MAN Truck & Bus Czech Republic s. r.o., Cestlice/Česká republika	521 600	551 756
	MAN Truck & Bus Deutschland GmbH, Munich	66 700	0
	MAN Truck & Bus Vertrieb Austria AG, Wien/Rakúsko	68 000	1 100
	MAN Truck & Bus Polska Sp. z o.o., Nadarzyn/Poľsko	0	2 739
	MAN Truck & Bus Italia S.p.A., Dossobuono di Villafranca	0	76 000
	VOLKSWAGEN Finančné služby Slovensko s.r.o., Bratislava	13 324 474	5 747 614
Poskytnutie platobnej záruky	<i>Ostatné spriaznené strany</i>	1 968	167 222
	MAN Service und Support GmbH, Munich	1 968	167 222
Pohľadávky z obchodného styku	<i>Materská účtovná jednotka</i>	7 381	2 843
	MAN Truck & Bus AG, Munich, Germany	7 381	2 843
	<i>Ostatné spriaznené strany</i>	851 735	587 732
	MAN Kamion és Busz Kereskedelmi Kft., Dunaharaszti/ Maďarsko		71 460
	MAN Truck & Bus Czech Republic s. r.o., Cestlice/ Česká republika	183 058	306 619
	MAN Truck & Bus Vertrieb Austria AG, Wien/Rakúsko	10 500	500
	VOLKSWAGEN Finančné služby Slovensko s.r.o., Bratislava	649 958	207 785
	MAN Service und Support GmbH, Munich	8 219	1 368

Závazky z obchodného styku	<i>Materská účtovná jednotka</i>	5 398 566	2 678 331
	MAN Truck & Bus AG, Munich, Germany	5 398 566	2 678 331
	<i>Ostatné spriaznené strany</i>	465 791	202 219
	MAN Truck & Bus Czech Republic s. r.o., Čestlice/ Česká republika	368 873	138 803
	MAN Truck & Bus Deutschland GmbH, München	62 000	48 500
	MAN Accounting Center Sp. z o.o., Poznan(Posen)/ Poľsko	2 400	2 400
	MAN Truck & Bus Polska Sp. z o.o., Nadarzyn/ Poľsko	1 734	1 254
	VOLKSWAGEN Finančné služby Slovensko s.r.o., Bratislava		452
	MAN Service und Support GmbH, München	30 784	10 810

VIII. PREHLAD POHYBOV VLASTNÉHO IMANIA

1. Vlastné imanie

Prehľad pohybu vlastného imania v priebehu bežného a predchádzajúceho účtovného obdobia je uvedený v nasledujúcich tabuľkách:

Položka vlastného imania	Stav k 1.1.2016	Prírastky	Úbytky	Presuny	Stav k 31.12.2016
Základné imanie	4 481 180	0	0	0	4 481 179
Zákonný rezervný fond a nedeliteľný fond	343 795	0	0	0	343 795
Nerozdelený zisk minulých rokov	4 280 168	0	0	-828 350	3 451 818
Výsledok hospodárenia bežného účtovného obdobia	-828 350	-1 460 866	0	828 350	-1 460 866
Vlastné imanie spolu	8 276 793	-1 460 866	0	0	6 815 926

Položka vlastného imania	Stav k 1.1.2015	Prírastky	Úbytky	Presuny	Stav k 31.12.2015
Základné imanie	4 481 180	0	0	0	4 481 180
Zákonný rezervný fond a nedeliteľný fond	343 795	0	0	0	343 795
Nerozdelený zisk minulých rokov	4 786 332	0	0	-506 164	4 280 168
Výsledok hospodárenia bežného účtovného obdobia	-506 164	-828 350	0	506 164	-828 350
Vlastné imanie spolu	9 105 143	-828 350	0	0	8 276 793

2. Vysporiadanie straty za predchádzajúci rok 2015

Účtovný zisk za rok 2015 vo výške 828 350 EUR bol prevedený na účet nerozdeleného zisku minulých rokov.

3. Vysporiadanie straty za bežný rok 2016

Ku dňu zostavenia účtovnej závierky štatutárny orgán zatiaľ nenavrhol vysporiadanie straty za rok 2016.

IX. PREHLAD PEŇAŽNÝCH TOKOV

Názov položky	2016	2015
Výsledok hospodárenia pred zdanením	-1 673 534	-941 919
Úpravy o nepeňažné operácie:		
Odpisy dlhodobého majetku	226 339	216 824
Odpis zásob	7 457	51 846
Odpis pohľadávky	8 785	23 098
Zmena stavu opravnej položky k dlhodobému majetku	0	0
Zmena stavu opravnej položky k pohľadávkam	-7 930	64 571
Zmena stavu opravnej položky k zásobám	69 933	-143 392
Zmena stavu rezerv	1 617 834	2 054 483
Úrokové náklady (netto)	65	0
Zisk z prevádzky pred zmenou pracovného kapitálu	248 949	1 325 511
Zmena pracovného kapitálu:		
Úbytok (prírastok) pohľadávok z obchodného styku a časového rozlíšenia	-2 384 802	1 890 368
Úbytok (prírastok) zásob	-2 937 119	43 987
(Úbytok) prírastok záväzkov a časového rozlíšenia	3 098 231	-11 113
	1	0
Prevádzkové peňažné toky	-1 974 740	3 248 753
Peňažné toky z prevádzkovej činnosti		
Prevádzkové peňažné toky	-1 974 740	3 248 753
Zaplatené úroky	-80	0
Prijaté úroky	15	2
Zaplatená daň z príjmov	-702 649	133 181
Ostatné položky nezahrnuté do prevádzkovej činnosti	0	-3
Čisté peňažné toky z prevádzkovej činnosti	-2 677 454	3 381 933
Peňažné toky z investičnej činnosti		
Nákup dlhodobého majetku	-263 505	-112 312
Príjmy z predaja dlhodobého majetku	0	0
Obstaranie finančných investícií	0	0
Poskytnuté dlhodobé pôžičky	2 177 340	-2 797 497
Prijaté dividendy	0	0
Čisté peňažné toky z investičnej činnosti	1 913 835	-2 909 809

Peňažné toky z finančnej činnosti		
Prijmy zo zvýšenia základného imania a ostatných kapitálových fondov	-1	0
Čisté peňažné toky z finančnej činnosti	-1	0
Kurzové rozdiely k peňažným prostriedkom a ekvivalentom	0	0
Prírastky (úbytky) peňažných prostriedkov a peňažných ekvivalentov	-763 620	472 124
Peňažné prostriedky a peňažné ekvivalenty na začiatku roka	773 977	301 853
Peňažné prostriedky a peňažné ekvivalenty na konci roka	10 357	773 977





MAN Truck & Bus Slovakia s.r.o.

Rožňavská 24/A

821 04 Bratislava

www.mantruckandbus.sk