

SPRÁVA NEZÁVISLÉHO AUDÍTORA

Štatutárnemu orgánu spoločnosti VUKI a.s., Bratislava

Správa z auditu účtovnej závierky

Názor

Uskutočnili sme audit účtovnej závierky spoločnosti VUKI a.s. so sídlom Rybníčná 38, 831 07 Bratislava, IČO 31 321 895 („Spoločnosť“), ktorá obsahuje súvahu k 31. decembru 2016, výkaz ziskov a strát za rok končiaci sa k uvedenému dátumu, a poznámky, ktoré obsahujú súhrn významných účtovných zásad a účtovných metód.

Podľa nášho názoru, priložená účtovná závierka poskytuje

pravdivý a verný

obraz finančnej situácie Spoločnosti k 31. decembru 2016 a výsledku jej hospodárenia za rok končiaci sa k uvedenému dátumu podľa zákona č. 431/2002 Z.z. o účtovníctve v znení neskorších predpisov (ďalej len „zákon o účtovníctve“).

Základ pre názor

Audit sme vykonali podľa medzinárodných audítorských štandardov (International Standards on Auditing, ISA). Naša zodpovednosť podľa týchto štandardov je uvedená v odseku Zodpovednosť audítora za audit účtovnej závierky. Od Spoločnosti sme nezávislí podľa ustanovení zákona č. 423/2015 o štatutárnom audite a o zmene a doplnení zákona č. 431/2002 Z. z. o účtovníctve v znení neskorších predpisov (ďalej len „zákon o štatutárnom audite“) týkajúcich sa etiky, vrátane Etického kódexu audítora, relevantných pre náš audit účtovnej závierky a splnili sme aj ostatné požiadavky týchto ustanovení týkajúcich sa etiky. Sme presvedčení, že audítorské dôkazy, ktoré sme získali, poskytujú dostatočný a vhodný základ pre náš názor.

Zodpovednosť štatutárneho orgánu za účtovnú závierku

Štatutárny orgán je zodpovedný za zostavenie tejto účtovnej závierky tak, aby poskytovala pravdivý a verný obraz podľa zákona o účtovníctve a za tie interné kontroly, ktoré považuje za potrebné na zostavenie účtovnej závierky, ktorá neobsahuje významné nesprávnosti, či už v dôsledku podvodu alebo chyby.

Pri zostavovaní účtovnej závierky je štatutárny orgán zodpovedný za zhodnotenie schopnosti Spoločnosti nepretržite pokračovať vo svojej činnosti, za opísanie skutočností týkajúcich sa nepretržitého pokračovania v činnosti, ak je to potrebné, a za použitie predpokladu nepretržitého pokračovania v činnosti v účtovníctve, ibaže by mal v úmysle Spoločnosť zlikvidovať alebo ukončiť jej činnosť, alebo by nemal inú realistickú možnosť než tak urobiť.

Zodpovednosť audítora za audit účtovnej závierky

Našou zodpovednosťou je získať primerané uistenie, či účtovná závierka ako celok neobsahuje významné nesprávnosti, či už v dôsledku podvodu alebo chyby, a vydať správu audítora, vrátane názoru. Primerané uistenie je uistenie vysokého stupňa, ale nie je zárukou

toho, že audit vykonaný podľa medzinárodných audítorských štandardov vždy odhalí významné nesprávnosti, ak také existujú. Nesprávnosti môžu vzniknúť v dôsledku podvodu alebo chyby a za významné sa považujú vtedy, ak by sa dalo odôvodnene očakávať, že jednotlivito alebo v súhrne by mohli ovplyvniť ekonomické rozhodnutia používateľov, uskutočnené na základe tejto účtovnej závierky.

V rámci auditu uskutočneného podľa medzinárodných audítorských štandardov, počas celého auditu uplatňujeme odborný úsudok a zachovávame profesionálny skepticizmus. Okrem toho:

- Identifikujeme a posudzujeme riziká významnej nesprávnosti účtovnej závierky, či už v dôsledku podvodu alebo chyby, navrhujeme a uskutočňujeme audítorské postupy reagujúce na tieto riziká a získavame audítorské dôkazy, ktoré sú dostatočné a vhodné na poskytnutie základu pre náš názor. Riziko neodhalenia významnej nesprávnosti v dôsledku podvodu je vyššie ako toto riziko v dôsledku chyby, pretože podvod môže
- zahŕňať tajnú dohodu, falšovanie, úmyselné vynechanie, nepravdivé vyhlásenie alebo obídenie internej kontroly.
- Oboznamujeme sa s internými kontrolami relevantnými pre audit, aby sme mohli navrhnúť audítorské postupy vhodné za daných okolností, ale nie za účelom vyjadrenia názoru na efektívnosť interných kontrol Spoločnosti.
- Hodnotíme vhodnosť použitých účtovných zásad a účtovných metód a primeranosť účtovných odhadov a uvedenie s nimi súvisiacich informácií, uskutočnené štatutárnym orgánom.
- Robíme záver o tom, či štatutárny orgán vhodne v účtovníctve používa predpoklad nepretržitého pokračovania v činnosti a na základe získaných audítorských dôkazov záver o tom, či existuje významná neistota v súvislosti s udalosťami alebo okolnosťami, ktoré by mohli významne spochybniť schopnosť Spoločnosti nepretržite pokračovať v činnosti. Ak dospejeme k záveru, že významná neistota existuje, sme povinní upozorniť v našej správe audítora na súvisiace informácie uvedené v účtovnej závierke alebo, ak sú tieto informácie nedostatočné, modifikovať náš názor. Naše závery vychádzajú z audítorských dôkazov získaných do dátumu vydania našej správy audítora. Budúce udalosti alebo okolnosti však môžu spôsobiť, že Spoločnosť prestane pokračovať v nepretržitej činnosti.
- Hodnotíme celkovú prezentáciu, štruktúru a obsah účtovnej závierky vrátane informácií v nej uvedených, ako aj to, či účtovná závierka zachytáva uskutočnené transakcie a udalosti spôsobom, ktorý vedie k ich vernému zobrazeniu.

Správa k ďalším požiadavkám zákonov a iných právnych predpisov

Vymenovanie a schválenie audítora

Za štatutárneho audítora sme boli vymenovaní štatutárnym orgánom spoločnosti dňa 2.7.2016 na základe nášho schválenia valným zhromaždením spoločnosti.

Neaudítorské služby

Neboli poskytované zakázané neaudítorské služby uvedené v článku 5 ods. 1 Nariadenia Európskeho parlamentu a Rady (EÚ) č. 537/2014 zo 16. apríla 2014 o osobitných požiadavkách týkajúcich sa štatutárneho auditu subjektov verejného záujmu a pri výkone auditu sme zostali nezávislí od spoločnosti.

Správa k informáciám, ktoré sa uvádzajú vo výročnej správe

Štatutárny orgán je zodpovedný za informácie uvedené vo výročnej správe, zostavenej podľa požiadaviek zákona o účtovníctve. Náš vyššie uvedený názor na účtovnú závierku sa nevzťahuje na iné informácie vo výročnej správe.

V súvislosti s auditom účtovnej závierky je našou zodpovednosťou oboznámenie sa s informáciami uvedenými vo výročnej správe a posúdenie, či tieto informácie nie sú vo významnom nesúlade s auditovanou účtovnou závierkou alebo našimi poznatkami, ktoré sme získali počas auditu účtovnej závierky, alebo sa inak zdajú byť významne nesprávne.

Posúdili sme, či výročná správa Spoločnosti obsahuje informácie, ktorých uvedenie vyžaduje zákon o účtovníctve.

Na základe prác vykonaných počas auditu účtovnej závierky, podľa nášho názoru:


- informácie uvedené vo výročnej správe zostavenej za rok 2016 sú v súlade s účtovnou závierkou za daný rok,
- výročná správa obsahuje informácie podľa zákona o účtovníctve.

Okrem toho, na základe našich poznatkov o účtovnej jednotke a situácii v nej, ktoré sme získali počas auditu účtovnej závierky, sme povinní uviesť, či sme zistili významné nesprávnosti vo výročnej správe, ktorú sme obdržali pred dátumom vydania tejto správy audítora. V tejto súvislosti neexistujú zistenia, ktoré by sme mali uviesť.

Bratislava, 24. marec 2017, okrem časti správy „Správa k informáciám, ktoré sa uvádzajú vo výročnej správe“, pre účely ktorej je dátum našej správy 28.apríl 2017.

Ing. Vladimír Kolenič
Zodpovedný audítor
Licencia SKAU č. 203




Overovateľ: INTERAUDIT Group, s.r.o.
Šancova 102/A, 831 04 Bratislava
zapísaná v OR Okresného súdu Bratislava I,
oddiel Sro, vložka č. 16969/B
IČO: 35 743 409
Licencia SKAU č. 168

VUKI a.s.

**VÝROČNÁ SPRÁVA
ZA ROK 2016**



OBSAH

Naša vízia a poslanie

Správa predstavenstva

Podnikateľská činnosť v roku 2016

Finančné údaje

Podnikateľské zámery na rok 2017

Vyhlásenie o správe a riadení

Vízia a poslanie

NAŠA VÍZIA

Chceme dlhodobo udržať, upevniť a rozšíriť naše postavenie na trhu. Chceme naďalej poskytovať vysokú kvalitu našich produktov, rozširovať služby pre našich zákazníkov a prinášať im konkurenčne výhodné riešenia podľa ich požiadaviek.

NAŠE POSLANIE

Naším poslaním je byť dobrým obchodným partnerom pre našich zákazníkov a dlhodobo zvyšovať hodnotu spoločnosti.



Správa predstavenstva

Vážení akcionári, obchodní partneri a spolupracovníci,
dovoľte mi predstaviť Vám dosiahnuté výsledky za rok 2016.

Rok 2016 bol pre nás rokom úspešným. Naplnili sme niekoľko zásadných cieľov, ktoré sa buď prejavili vo výnosoch už v roku 2016 alebo sa ešte len prejavujú v roku 2017. V komodite káblov sme dosiahli významný obchodný úspech a to podpísaním dvojročnej zmluvy na dodávku špeciálnych káblov. V komodite elektroizolačných lakov a živíc máme za sebou veľmi náročný rok, počas ktorého sme museli zvládať neustály tlak našej konkurencii u našich významných zákazníkov. Tento tlak sa nám však podarilo ustáť a podpísali sme zmluvy na dodávky na ďalšie roky.

Realizovali sme jednu z najväčších strojných investícií za posledné roky a to pre divíziu káblov. Začali sme prechod na nový ERP systém, ktorý by mal firme priniesť zefektívnenie práce a procesov a to najmä vo výrobe. Rok 2016 bol veľmi náročný, no musím konštatovať, že sa nám podarilo rozbehnúť viacero či už interných alebo externých projektov, ktoré budú viesť k rozvoju firmy.

Celkovo sme v roku 2016 dosiahli medziročný nárast výnosov na úrovni 16,7%, tržieb za vlastné výrobky a tovar na úrovni 16,5% a celkové navýšenie rentability.

Tak ako aj rok 2015 aj rok 2016 bol ovplyvnený intervenciou českej koruny. Dosiahnutie lepších výsledkov na českom trhu sa nám nedarí najmä kvôli nepriaznivému kurzu. Dôležitým faktorom v roku 2016 bola nízka cena medi, ktorá mala priaznivý vplyv na obchod s lakovanými vodičmi.

Ako každý rok sme sa aj v roku 2016 zapojili do súťaže „Inovatívny čin roka 2015“, ktorú vyhlasuje MH SR. Podarilo sa nám získať 2. miesto a to za nový impregnant s tixotropnou úpravou nanomateriálmi. Tento impregnant sme už aj úspešne nasadili u zákazníka.

V roku 2017 nás čaká pokračovanie v rozpracovaných projektoch a napĺňanie nemenej ambiciózných cieľov.

Na záver by som rada poďakovala akcionárom za podporu, obchodným partnerom za dôveru a spoluprácu a zamestnancom za ich dobre odvedenú prácu.



Danica Fleischerová
predseda Predstavenstva VUKI a.s.

Podnikateľská činnosť v roku 2016

V roku 2016 sme dosiahli zisk pred zdanením na úrovni 45,5 tis. EUR. Medziročne sa nám podarilo navýšiť tržby na úrovni 16,5 %.

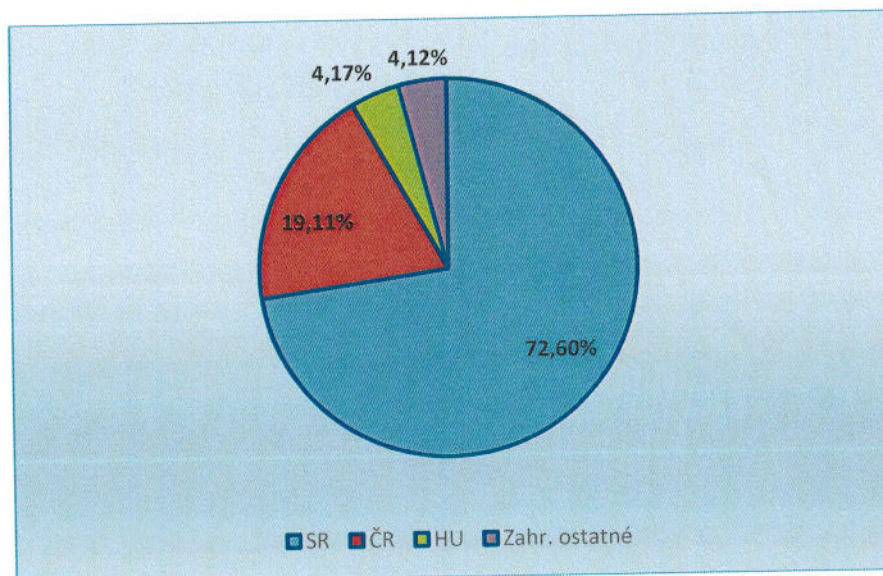
Divízia káblov

V komodite káblov sa nám podarilo dosiahnuť za rok 2016 veľmi dobré výsledky a to najmä vďaka dodávkam špeciálnych káblov. Tieto dodávky by mali pokračovať aj v roku 2017. V štandardných výrobkoch sa nám nepodarilo navýšiť medziročne tržby a to aj napriek pozitívnemu trendu v stavebnom priemysle. Dôvodom je neustály cenový boj na trhu, ktorý často vedie k predaju výrobkov pod výrobné náklady. Pretože toto nie je cesta, ktorou chceme ísť, snažíme sa preorientovať časť výroby a obchodu na projektové zákazky. Ceny boli po celý rok ovplyvnené nízkou cenou medi. To pozitívne zasiahlo najmä obchod s vodičmi, kde sa nám podarilo navýšiť objem predaja a to aj vo vlastnej výrobe aj v tovare. Veľkým prínosom boli strojné investície do tejto divízie, ktoré priniesli zvýšenie výrobnéj kapacity a produktivity práce.

Divízia elektroizolačných lakov a živíc

V komodite elektroizolačných lakov a živíc sa nám už niekoľko rokov po sebe darí držať tržby na rovnakej úrovni. Cieľ pre tento rok navýšiť tržby o 11% sa nám nepodarilo dosiahnuť. Divízia dosiahla v tomto roku neuspokojivý hospodársky výsledok. Vzhľadom na získanie nových zákazníkov a opatrení vo výrobe, predpokladáme a plánujeme v roku 2017 dosiahnutie zisku. Za veľmi pozitívne považujem udržanie si jedného z najdôležitejších zákazníkov. Ďalej pokračovanie v strategicky dôležitých projektoch, skúšanie novo certifikovaných výrobkov u zákazníkov a zapojenie sa do veľkého projektu s našim novým výrobkom, ktorého výsledok by sme mali poznať v priebehu roku 2017.

Tržby z geografického hľadiska



Výskum a vývoj

Priame výdavky na výskum v roku 2016 pre VUKI a.s. boli 230 166,01 €, z toho VUKI a.s. ako spolufinancujúca organizácia prispela 107 166,01 € a APVV na tri riešené projekty sumou 123 765,00 €. Pre spoluriešiteľské organizácie (Živica – FCHPT STU, pre Metódy a Bariéry FEI STU) išlo z príspevku APVV 15 500 € a pre VaV VUKI 107 500 €.

Práce v roku 2016 boli orientované na výskum modifikácie PE a PEI živíc pre nové typy impregnantov so zlepšenými funkčnými a úžitkovými vlastnosťami, výskum metód, vhodných na testovanie kvality a účinnosti impregnantov a materiálový a konštrukčný výskum káblov, funkčných v požari pre vybrané definované typy agresívnych prostredí, ktorým môžu byť káble počas prevádzky vystavené.

Certifikáty:

SK certifikát č SK04-ZSV-2189 o nemennosti parametrov podstatných vlastností stavebného výrobku pre bezhalogénové káble pre prenos dát a signálu so zvýšenou odolnosťou voči šíreniu plameňa, typy J-H(St)H, JE-H(St)H-R, J(L,C)HK(F,O,S,J)E-R a odvodené typy (vydal TSUS).

SK certifikát č. SK04-ZSV-2197 o nemennosti parametrov podstatných vlastností stavebného výrobku pre bezhalogénové káble pre prenos dát a signálu so zvýšenou odolnosťou voči šíreniu plameňa, typy JE-H(St)H PS30, 60 90, JE-H(St)H-V PS30, 60 90, J(L,C)HK(F,O,S,J)E-V a odvodené typy (vydal TSUS).

Kvalifikácia materiálu plášťa pre radiačnú dávku do 35 kGy. Vydal VUJE

Ocenenia:

V súťaži Inovatívny čin roka 2015 sme získali 2. miesto za Nové impregnanty s tixotropnou úpravou nanomateriálmi z výroby VUKI a.s. (Cena bola udelená 24.5.2016).

Činnosť VUKI a.s. v roku 2016 nemala nijaký negatívny vplyv na životné prostredie. Orgány štátnej správy či miestnej samosprávy nemali voči a.s. žiadne námietky v tejto oblasti.

Finančné údaje

Vybrané pomerné finančné ukazovatele firmy

Ukazovateľ	k 31.12.2015	k 31.12.2016
Likvidita 1. stupňa	0,30	0,02
Likvidita 2. stupňa	1,06	0,59
Likvidita 3. stupňa	2,17	1,89
Doba obratu zásob	97 dní	89 dní
Doba obratu pohľadávok	66 dní	39 dní
Doba obratu záväzkov	55 dní	37 dní
Zadlženosť aktív	24,30 %	23,38 %
Zadlženosť vlastného imania	32,57 %	30,83 %
Rentabilita aktív	0,66 %	0,78 %
Rentabilita tržieb	0,46 %	0,64 %

Priemerný počet zamestnancov firmy v roku 2016 bol 70, výrobná produktivita práce na zamestnanca dosiahla 102,2 tis. EUR, medziročne poklesla o 1,5 %.

Naše záväzky sme uhrádzali v lehote splatnosti. Podiel záväzkov na vlastnom imaní dosiahol 30,83 %. Tak ako aj v minulom roku sa nám darí udržať nízku mieru zadlženosti. Doba obratu zásob, pohľadávok aj záväzkov sa nám podarila medziročne znížiť. Ukazovatele likvidity sú v norme.

Stav majetku

Údaje v tis. EUR	k 31.12.2011	k 31.12.2012	k 31.12.2013	k 31.12.2014	k 31.12.2015	k 31.12.2016
SPOLU MAJETOK	9 779,7	9 053,4	9 904,2	9 409,1	9 509,3	9 415,7
Neobežný majetok	6 398,5	6 283,9	5 878,2	6 068,6	5 592,5	6 195,8
Obežný majetok	3 357,3	2 739,3	4 004	3 281,3	3 832,4	3 110,1
Zásoby	1 380,8	1 518,1	1 447,2	1 437,5	1 937,7	2 102,0
Pohľadávky	1 256,1	1 131,3	2 119,2	1 688,6	1 323,2	913,6
Finančné účty	693,7	57,1	425,9	112,3	520,3	33,5
Časové rozlíšenie	23,8	30,1	22	59	83	109

Celková hodnota majetku firmy mala k 31. 12. 2016 hodnotu 9 415,7 tis. EUR, čo predstavuje mierny medziročný pokles a to na úrovni 1 %. Tento pokles hodnoty majetku je spôsobený najmä poklesom obežného majetku. Medziročne nám poklesli pohľadávky a finančné účty. Finančné účty nám poklesli najmä z dôvodu prefinancovania významnej investície z vlastných zdrojov. Zásoby zaznamenali miery nárast. Dôvodom bolo preskladnenie vyrobenej zákazky, ktorú sme dodali až začiatkom roku 2017. Neobežný majetok medziročne vzrástol na úrovni 10%. Tento nárast je zapríčinený veľkým objemom investícií v roku 2016.

Po skončení účtovného obdobia, za ktoré bola správa vyhotovená, nenastali žiadne udalosti osobitného významu týkajúce sa roku 2016.

Návrh na rozdelenie zisku

Spoločnosť navrhuje rozdelenie zisku za rok 2016 nasledovným spôsobom:

Zisk k rozdeleniu za rok 2016	45 449 EUR
Dividendy	42 449 EUR
Prídel do sociálneho fondu	3 000 EUR

Podnikateľské zámery na rok 2017

Predstavenstvo a Dozorná rada VUKI a.s. stanovili pre firmu v roku 2017 nasledujúce strategické ciele:

1. Udržať kvalitu vyrábaných produktov
2. Zvyšovať podiel produktov s vyššou pridanou hodnotou
3. Získať minimálne 1 veľký projekt v oblasti lakov a živíc a taktiež v komodite káblov
4. Rozšíriť výrobné kapacity – najmä v komodite lakov a živíc
5. Optimalizovať výrobný proces – najmä v komodite káblov
6. Sledovať trendy na trhu a dokázať včasne na ne reagovať
7. Optimalizovanie nákladovosti firmy
8. Zvýšiť produktivitu práce

V divízii káblov plánujeme v roku 2017 nárast tržieb na úrovni 26 %. Predpokladáme pokračovanie plnenia výroby projektu podpísaného a čiastočne realizovaného v roku 2016. Dôležitým bude rozbehnutie novej linky a predstavenie nového výrobného sortimentu našim obchodným partnerom. S ohľadom na vývoj českej koruny posilniť obchodné aktivity v ČR.

Vzhľadom na výšku investícií v minulom roku, v roku 2017 neplánujeme žiadnu zásadnú investíciu do obnovy technologického parku. Prioritou bude využitie a rentabilita novej linky.

V divízii elektroizolačných lakov a živíc plánujeme nárast tržieb o 29 %. Zásadné pre tento rok bude dosiahnutie pozitívneho hospodárskeho výsledku. Plán má ambiciózny cieľ nárastu tržieb a výroby. Predpokladom je stabilná produkcia top zákazníkov na úrovni roku 2016, udržanie nových zákazníkov z roku 2016, progresívna cenová politika a skórovanie v rozbehnutých projektoch.

Zásadným tento rok budú investičné kroky vedúce k zvýšeniu kvality vo výrobe a stabilizácii výrobného tímu.

Ciele divízie výskum a vývoj na tento rok sú orientované na obidve naše komodity. V rámci komodity káblov budeme pokračovať najmä v hľadaní konkrétnych riešení podľa požiadaviek našich zákazníkov a výskumu nových konštrukčných a materiálových riešení. Prioritou výskumného tímu v rámci komodity elektroizolačných lakov a živíc bude najmä práca na už rozbehnutých veľkých projektoch, nové modifikácie impregnantov pre stávajúcich zákazníkov a iné.

V roku 2017 máme v propagačnej činnosti naplánovaných niekoľko aktivít. Výstava Ampér v Brne, výstava Cwieme v Berlíne, semináre organizované odbornými zväzmi, rôzne školenia o sortimente a iné.

Investície máme naplánované na úrovni 700 tis. EUR. Sú zamerané najmä na zvyšovanie kvality a produktivity vo výrobe. Vzhľadom na výšku preinvestovaných prostriedkov v roku 2016, budú väčšie investície závislé od ekonomickej situácie a predpokladaného vývoja firmy.

Vo finančnej oblasti predpokladáme stabilnú situáciu po celý rok.

Vyhlasenie o sprave a riadeni

Štruktúra základného imania a informácie súvisiace s cennými papiermi

Základné imanie VUKI a.s. tvorí 169 112 ks akcií na meno majúcich podobu listinného cenného papiera v menovitej hodnote 33,19 EUR/akcia.

Žiadny akcionár ani žiadna akcia VUKI a.s. nemajú obmedzené hlasovacie práva.

VUKI a.s. nemá akcie s osobitnými právami kontroly ani zamestnanecké akcie.

Spoločnosť nevlastní vlastné dočasné listy ani akcie a dočasné listy ovládajúcich osôb a nevydala žiadne dlhopisy.

Informácie podľa bodu 4.6.3 Stanov VUKI a.s. sú zahrnuté v informáciách podľa § 20 ods. 1, písm. a) a c), ktoré tvoria súčasť tejto výročnej správy.

Nemáme informácie o dohodách medzi majiteľmi cenných papierov.

Metódy riadenia

Spoločnosť VUKI a.s. a členovia jej orgánov, prihlásiac sa ku všeobecnému zvyšovaniu úrovne corporate governance, prijali Kódex správy a riadenia spoločností na Slovensku, ktorý je zverejnený na internetovej stránke CECGA: http://www.cecga.org/files/kodex_pre_web.pdf.

VUKI a.s. je riadená podľa platných stanov spoločnosti a v súlade s kompetenčným poriadkom spoločnosti, ktorého základ tvorí organizačná štruktúra. Všetky procesy riadenia sú detailne opísané v príručke kvality a environmentu a príslušných organizačných smerniciach, ktoré spoločnosť dodržiava. Procesy systému kvality sú vo VUKI a.s. certifikované v zmysle požiadaviek STN EN ISO 9001:2008 a environmentálneho manažérstva podľa STN EN ISO 14001:2004.

Vnútoraná kontrola a riadenie rizík

V rámci vnútornej kontroly a riadenia rizík postupujeme v zmysle potrieb a požiadaviek STN EN ISO 9001:2008 normy, t. j. najmä uskutočňujeme plánované i neplánované interné audity zamerané na rôzne oblasti pôsobenia v spoločnosti. V rámci organizačnej štruktúry a kompetenčného poriadku máme nastavené pravidlá kontroly a analýzy rizík podľa metodiky FMEA.

Orgány spoločnosti

Valné zhromaždenie

Valné zhromaždenie VUKI a.s. sa konalo v roku 2016 1-krát. Na riadnom valnom zhromaždení dňa 3. 6. 2016 akcionári schválili riadnu individuálnu účtovnú závierku za rok 2015 a návrh na rozdelenie zisku za rok 2015. Právomoci valného zhromaždenia upravuje Obchodný zákonník a Stanovy VUKI a.s.

Dozorná rada

Zloženie dozornej rady k 31. 12. 2016:
predseda - Ing. arch. Branislava Tóthová
členovia - Ing. Božena Balušíková, Darina Ozábalová

Dozorná rada je kontrolným orgánom spoločnosti a dohliada na výkon pôsobnosti predstavenstva a uskutočňovanie podnikateľskej spoločnosti.

Dvoch členov dozornej rady volí a odvoláva valné zhromaždenie nadpolovičnou väčšinou všetkých akcionárov a jedného člena dozornej rady zamestnanci a.s.

Predstavenstvo

Zloženie predstavenstva k 31. 12. 2016:

predseda - Danica Fleischerová

členovia - Ing. Jozef Tóth, Ing. Rastislav Malátek

Činnosť predstavenstva: Predstavenstvo v roku 2016 zasadalo 12-krát, pričom vykonávalo činnosti, ktoré mu prislúchajú v zmysle stanov spoločnosti (bod 4.6.1). Predstavenstvo volí a odvoláva dozorná rada spoločnosti.

Dohody uzatvorené so zamestnancami

Členovia manažmentu majú vo svojich manažérskych zmluvách uvedený bod, ktorý im pri odvolaní z funkcie, vzdaní sa funkcie, či preradení na nižšie miesto garantuje vyplatenie základnej mzdy a osobného hodnotenia ešte po dobu 1 kalendárneho mesiaca nasledujúceho po dni účinnosti odvolania/vzdania sa funkcie.

Spoločnosť má uzatvorenú kolektívnu zmluvu na roky 2016 - 2018.

SPRÁVA NEZÁVISLÉHO AUDÍTORA

Štatutárnemu orgánu spoločnosti VUKI a.s., Bratislava

Správa z auditu účtovnej závierky

Názor

Uskutočnili sme audit účtovnej závierky spoločnosti VUKI a.s. so sídlom Rybníčná 38, 831 07 Bratislava, IČO 31 321 895 („Spoločnosť“), ktorá obsahuje súvahu k 31. decembru 2016, výkaz ziskov a strát za rok končiaci sa k uvedenému dátumu, a poznámky, ktoré obsahujú súhrn významných účtovných zásad a účtovných metód.

Podľa nášho názoru, priložená účtovná závierka poskytuje

pravdivý a verný

obraz finančnej situácie Spoločnosti k 31. decembru 2016 a výsledku jej hospodárenia za rok končiaci sa k uvedenému dátumu podľa zákona č. 431/2002 Z.z. o účtovníctve v znení neskorších predpisov (ďalej len „zákon o účtovníctve“).

Základ pre názor

Audit sme vykonali podľa medzinárodných audítorských štandardov (International Standards on Auditing, ISA). Naša zodpovednosť podľa týchto štandardov je uvedená v odseku Zodpovednosť audítora za audit účtovnej závierky. Od Spoločnosti sme nezávislí podľa ustanovení zákona č. 423/2015 o štatutárnom audite a o zmene a doplnení zákona č. 431/2002 Z. z. o účtovníctve v znení neskorších predpisov (ďalej len „zákon o štatutárnom audite“) týkajúcich sa etiky, vrátane Etického kódexu audítora, relevantných pre náš audit účtovnej závierky a splnili sme aj ostatné požiadavky týchto ustanovení týkajúcich sa etiky. Sme presvedčení, že audítorské dôkazy, ktoré sme získali, poskytujú dostatočný a vhodný základ pre náš názor.

Zodpovednosť štatutárneho orgánu za účtovnú závierku

Štatutárny orgán je zodpovedný za zostavenie tejto účtovnej závierky tak, aby poskytovala pravdivý a verný obraz podľa zákona o účtovníctve a za tie interné kontroly, ktoré považuje za potrebné na zostavenie účtovnej závierky, ktorá neobsahuje významné nesprávnosti, či už v dôsledku podvodu alebo chyby.

Pri zostavovaní účtovnej závierky je štatutárny orgán zodpovedný za zhodnotenie schopnosti Spoločnosti nepretržite pokračovať vo svojej činnosti, za opísanie skutočností týkajúcich sa nepretržitého pokračovania v činnosti, ak je to potrebné, a za použitie predpokladu nepretržitého pokračovania v činnosti v účtovníctve, ibaže by mal v úmysle Spoločnosť zlikvidovať alebo ukončiť jej činnosť, alebo by nemal inú realistickú možnosť než tak urobiť.

Zodpovednosť audítora za audit účtovnej závierky

Našou zodpovednosťou je získať primerané uistenie, či účtovná závierka ako celok neobsahuje významné nesprávnosti, či už v dôsledku podvodu alebo chyby, a vydať správu audítora, vrátane názoru. Primerané uistenie je uistenie vysokého stupňa, ale nie je zárukou

toho, že audit vykonaný podľa medzinárodných audítorských štandardov vždy odhalí významné nesprávnosti, ak také existujú. Nesprávnosti môžu vzniknúť v dôsledku podvodu alebo chyby a za významné sa považujú vtedy, ak by sa dalo odôvodnene očakávať, že jednotlivito alebo v súhrne by mohli ovplyvniť ekonomické rozhodnutia používateľov, uskutočnené na základe tejto účtovnej závierky.


V rámci auditu uskutočneného podľa medzinárodných audítorských štandardov, počas celého auditu uplatňujeme odborný úsudok a zachovávame profesionálny skepticizmus. Okrem toho:

- Identifikujeme a posudzujeme riziká významnej nesprávnosti účtovnej závierky, či už v dôsledku podvodu alebo chyby, navrhujeme a uskutočňujeme audítorské postupy reagujúce na tieto riziká a získavame audítorské dôkazy, ktoré sú dostatočné a vhodné na poskytnutie základu pre náš názor. Riziko neodhalenia významnej nesprávnosti v dôsledku podvodu je vyššie ako toto riziko v dôsledku chyby, pretože podvod môže
- zahŕňať tajnú dohodu, falšovanie, úmyselné vynechanie, nepravdivé vyhlásenie alebo obídenie internej kontroly.
- Oboznamujeme sa s internými kontrolami relevantnými pre audit, aby sme mohli navrhnúť audítorské postupy vhodné za daných okolností, ale nie za účelom vyjadrenia názoru na efektívnosť interných kontrol Spoločnosti.
- Hodnotíme vhodnosť použitých účtovných zásad a účtovných metód a primeranosť účtovných odhadov a uvedenie s nimi súvisiacich informácií, uskutočnené štatutárnym orgánom.
- Robíme záver o tom, či štatutárny orgán vhodne v účtovníctve používa predpoklad nepretržitého pokračovania v činnosti a na základe získaných audítorských dôkazov záver o tom, či existuje významná neistota v súvislosti s udalosťami alebo okolnosťami, ktoré by mohli významne spochybníť schopnosť Spoločnosti nepretržite pokračovať v činnosti. Ak dospejeme k záveru, že významná neistota existuje, sme povinní upozorniť v našej správe audítora na súvisiace informácie uvedené v účtovnej závierke alebo, ak sú tieto informácie nedostatočné, modifikovať náš názor. Naše závery vychádzajú z audítorských dôkazov získaných do dátumu vydania našej správy audítora. Budúce udalosti alebo okolnosti však môžu spôsobiť, že Spoločnosť prestane pokračovať v nepretržitej činnosti.
- Hodnotíme celkovú prezentáciu, štruktúru a obsah účtovnej závierky vrátane informácií v nej uvedených, ako aj to, či účtovná závierka zachytáva uskutočnené transakcie a udalosti spôsobom, ktorý vedie k ich vernému zobrazeniu.

Bratislava, 24. marec 2017

Ing. Vladimír Kolenič
Zodpovedný audítor
Licencia SKAU č. 203



Overovateľ:  INTERAUDIT Group, s.r.o.
Šancova 102/A, 831 04 Bratislava
zapísaná v OR Okresného súdu Bratislava I,
oddiel Sro, vložka č. 16969/B
IČO: 35 743 409
Licencia SKAU č. 168



Označenie a	STRANA AKTÍV b	Číslo riadku c	Bežné účtovné obdobie		Bezprostredne predchádzajúce účtovné obdobie		
			1	Brutto - časť 1		Netto 2	Netto 3
				Korekcia - časť 2			
	SPOLU MAJETOK r. 02 + r. 33 + r. 74	01	1 9 5 5 4 4 8 3	9 4 1 5 7 6 6			
			1 0 1 3 8 7 1 7		9 5 0 9 3 6 2		
A.	Neobežný majetok r. 03 + r. 11 + r. 21	02	1 5 9 1 8 2 0 7	6 1 9 5 8 9 3			
			9 7 2 2 3 1 4		5 5 9 2 5 2 9		
A.I.	Dlhodobý nehmotný majetok súčet (r. 04 až r. 10)	03	3 0 8 9 8 6	1 4 6 5 3 3			
			1 6 2 4 5 3		8 6 0 1 8		
A.I.1.	Aktivované náklady na vývoj (012) - /072, 091A/	04	0		0		
			0				
2.	Softvér (013) - /073, 091A/	05	1 2 9 2 1 0	4 6 4 2 2			
			8 2 7 8 8		5 9 4 6 2		
3.	Oceniteľné práva (014) - /074, 091A/	06	1 0 6 2 2 1	2 6 5 5 6			
			7 9 6 6 5		2 6 5 5 6		
4.	Goodwill (015) - /075, 091A/	07	0		0		
			0				
5.	Ostatný dlhodobý nehmotný majetok (019, 01X) - /079, 07X, 091A/	08	0		0		
			0				
6.	Obstarávaný dlhodobý nehmotný majetok (041) - /093/	09	7 3 5 5 5	7 3 5 5 5			
			0				
7.	Poskytnuté preddavky na dlhodobý nehmotný majetok (051) - /095A/	10	0		0		
			0				
A.II.	Dlhodobý hmotný majetok súčet (r. 12 až r. 20)	11	1 5 5 0 9 6 3 9	5 9 4 9 7 7 8			
			9 5 5 9 8 6 1		5 4 0 6 9 2 9		
A.II.1.	Pozemky (031) - /092A/	12	2 2 1 3 0 8 8	2 2 1 3 0 8 8			
			0		2 2 1 3 0 8 8		
2.	Stavby (021) - /081, 092A/	13	4 7 5 3 9 0 1	1 7 5 7 4 0 3			
			2 9 9 6 4 9 8		1 9 1 6 7 9 8		
3.	Samostatné hnuteľné veci a súbory hnuteľných vecí (022) - /082, 092A/	14	7 8 0 2 7 4 9	1 2 3 9 3 8 6			
			6 5 6 3 3 6 3		1 2 7 3 6 2 8		



Ozna- čenie a	STRANA AKTÍV b	Číslo riadku c	Bežné účtovné obdobie		Bezprostredne predchádzajúce účtovné obdobie	
			1	Brutto - časť 1	Netto 2	Netto 3
				Korekcia - časť 2		
4.	Pestovateľské celky trvalých porastov (025) - /085, 092A/	15		0	0	
				0		
5.	Základné stádo a ťažné zvieratá (026) - /086, 092A/	16		0	0	
				0		
6.	Ostatný dlhodobý hmotný majetok (029, 02X, 032) - /089, 08X, 092A/	17		2 8 0 5	2 8 0 5	
				0		2 8 0 5
7.	Obstarávaný dlhodobý hmotný majetok (042) - /094/	18		7 2 5 0 9 6	7 2 5 0 9 6	
				0		6 1 0
8.	Poskytnuté preddavky na dlhodobý hmotný majetok (052) - /095A/	19		1 2 0 0 0	1 2 0 0 0	
				0		
9.	Opravná položka k nadobudnutému majetku (+/- 097) +/- 098	20		0	0	
				0		
A.III.	Dlhodobý finančný majetok súčet (r. 22 až r. 32)	21		9 9 5 8 2	9 9 5 8 2	
				0		9 9 5 8 2
A.III.1.	Podielové cenné papiere a podiely v prepojených účtovných jednotkách (061A, 062A, 063A) - /096A/	22		9 9 5 8 2	9 9 5 8 2	
				0		9 9 5 8 2
2.	Podielové cenné papiere a podiely s podielovou účasťou okrem v prepojených účtovných jednotkách (062A) - /096A/	23		0	0	
				0		
3.	Ostatné realizovateľné cenné papiere a podiely (063A) - /096A/	24		0	0	
				0		
4.	Pôžičky prepojeným účtovným jednotkám (066A) - /096A/	25		0	0	
				0		
5.	Pôžičky v rámci podielovej účasti okrem prepojeným účtovným jednotkám (066A) - /096A/	26		0	0	
				0		
6.	Ostatné pôžičky (067A) - /096A/	27		0	0	
				0		
7.	Dlhové cenné papiere a ostatný dlhodobý finančný majetok (065A, 069A, 06XA) - /096A/	28		0	0	
				0		



Označenie a	STRANA AKTÍV b	Číslo riadku c	Bežné účtovné obdobie		Bezprostredne predchádzajúce účtovné obdobie
			1	2	
			Brutto - časť 1	Netto	Netto
			Korekcia - časť 2		
8.	Pôžičky a ostatný dlhodobý finančný majetok so zostatkovou dobou splatnosti najviac jeden rok (066A, 067A, 069A, 06XA) - /096A/	29	0	0	0
			0		
9.	Účty v bankách s dobou viazanosti dlhšou ako jeden rok (22XA)	30	0	0	0
			0		
10.	Obstarávaný dlhodobý finančný majetok (043) - /096A/	31	0	0	0
			0		
11.	Poskytnuté preddavky na dlhodobý finančný majetok (053) - /095A/	32	0	0	0
			0		
B.	Obežný majetok r. 34 + r. 41 + r. 53 + r. 66 + r. 71	33	3 5 2 6 5 0 5	3 1 1 0 1 0 2	
			4 1 6 4 0 3		3 8 3 2 4 4 3
B.I.	Zásoby súčet (r. 35 až r. 40)	34	2 3 3 0 2 8 2	2 1 0 2 0 5 0	
			2 2 8 2 3 2		1 9 3 7 6 9 3
B.I.1.	Materiál (112, 119, 11X) - /191, 19X/	35	8 6 4 3 5 6	8 6 4 3 5 6	
			0		9 4 6 3 0 4
2.	Nedokončená výroba a polotovary vlastnej výroby (121, 122, 12X) - /192, 193, 19X/	36	3 8 6 4 4 7	3 8 6 4 4 7	
			0		3 1 3 9 5 5
3.	Výrobky (123) - /194/	37	8 0 0 9 6 6	8 0 0 9 6 6	
			0		6 5 3 4 7 6
4.	Zvieratá (124) - /195/	38	0	0	
			0		
5.	Tovar (132, 133, 13X, 139) - /196, 19X/	39	2 7 8 5 1 3	5 0 2 8 1	
			2 2 8 2 3 2		2 3 9 5 8
6.	Poskytnuté preddavky na zásoby (314A) - /391A/	40	0	0	
			0		
B.II.	Dlhodobé pohľadávky súčet (r. 42 + r. 46 až r. 52)	41	6 0 8 2 0	6 0 8 2 0	
			0		5 1 2 3 0
B.II.1.	Pohľadávky z obchodného styku súčet (r. 43 až r. 45)	42	0	0	
			0		



Označenie a	STRANA AKTÍV b	Číslo riadku c	Bežné účtovné obdobie		Bezprostredne predchádzajúce účtovné obdobie	
			1	Brutto - časť 1	Netto 2	Netto 3
				Korekcia - časť 2		
1.a.	Pohľadávky z obchodného styku voči prepojeným účtovným jednotkám (311A, 312A, 313A, 314A, 315A, 31XA) - /391A/	43	0		0	
			0			
1.b.	Pohľadávky z obchodného styku v rámci podielovej účasti okrem pohľadávok voči prepojeným účtovným jednotkám (311A, 312A, 313A, 314A, 315A, 31XA) - /391A/	44	0		0	
			0			
1.c.	Ostatné pohľadávky z obchodného styku (311A, 312A, 313A, 314A, 315A, 31XA) - /391A/	45	0		0	
			0			
2.	Čistá hodnota zákazky (316A)	46	0		0	
			0			
3.	Ostatné pohľadávky voči prepojeným účtovným jednotkám (351A) - /391A/	47	0		0	
			0			
4.	Ostatné pohľadávky v rámci podielovej účasti okrem pohľadávok voči prepojeným účtovným jednotkám (351A) - /391A/	48	0		0	
			0			
5.	Pohľadávky voči spoločníkom, členom a združeniu (354A, 355A, 358A, 35XA) - /391A/	49	0		0	
			0			
6.	Pohľadávky z derivátových operácií (373A, 376A)	50	0		0	
			0			
7.	Iné pohľadávky (335A, 336A, 33XA, 371A, 374A, 375A, 378A) - /391A/	51	0		0	
			0			
8.	Odložená daňová pohľadávka (481A)	52	6 0 8 2 0		6 0 8 2 0	
			0			5 1 2 3 0
B.III.	Krátkodobé pohľadávky súčet (r. 54 + r. 58 až r. 65)	53	1 1 0 1 8 2 4		9 1 3 6 5 3	
			1 8 8 1 7 1			1 3 2 3 2 0 9
B.III.1.	Pohľadávky z obchodného styku súčet (r. 55 až r. 57)	54	1 0 8 1 2 7 9		8 9 3 1 0 8	
			1 8 8 1 7 1			1 3 1 4 5 9 6
1.a.	Pohľadávky z obchodného styku voči prepojeným účtovným jednotkám (311A, 312A, 313A, 314A, 315A, 31XA) - /391A/	55	3 6 5 3		3 6 5 3	
			0			3 8 0 2
1.b.	Pohľadávky z obchodného styku v rámci podielovej účasti okrem pohľadávok voči prepojeným účtovným jednotkám (311A, 312A, 313A, 314A, 315A, 31XA) - /391A/	56	0		0	
			0			



Označenie a	STRANA AKTÍV b	Číslo riadku c	Bežné účtovné obdobie		Bezprostredne predchádzajúce účtovné obdobie	
			1	Brutto - časť 1	Netto 2	Netto 3
				Korekcia - časť 2		
1.c.	Ostatné pohľadávky z obchodného styku (311A, 312A, 313A, 314A, 315A, 31XA) - /391A/	57	1 0 7 7 6 2 6	8 8 9 4 5 5		
			1 8 8 1 7 1		1 3 1 0 7 9 4	
2.	Čistá hodnota zákazky (316A)	58	0		0	
			0			
3.	Ostatné pohľadávky voči prepojeným účtovným jednotkám (351A) - /391A/	59	0		0	
			0			
4.	Ostatné pohľadávky v rámci podielovej účasti okrem pohľa- dávok voči prepojeným účtovným jednotkám (351A) - /391A/	60	0		0	
			0			
5.	Pohľadávky voči spoločníkom, členom a združeniu (354A, 355A, 358A, 35XA, 398A) - /391A/	61	0		0	
			0			
6.	Sociálne poistenie (336A) - /391A/	62	0		0	
			0			
7.	Daňové pohľadávky a dotácie (341, 342, 343, 345, 346, 347) - /391A/	63	4 3 6 0	4 3 6 0		
			0			2 6 8
8.	Pohľadávky z derivátových operácií (373A, 376A)	64	0		0	
			0			
9.	Iné pohľadávky (335A, 33XA, 371A, 374A, 375A, 378A) - /391A/	65	1 6 1 8 5	1 6 1 8 5		
			0			8 3 4 5
B.IV.	Krátkodobý finančný majetok súčet (r. 67 až r. 70)	66	0		0	
			0			
B.IV.1.	Krátkodobý finančný majetok v prepoje- ných účtovných jednotkách (251A, 253A, 256A, 257A, 25XA) - /291A, 29XA/	67	0		0	
			0			
2.	Krátkodobý finančný majetok bez krátkodobé- ho finančného majetku v prepojených účtov- ných jednotkách (251A, 253A, 256A, 257A, 25XA) - /291A, 29XA/	68	0		0	
			0			
3.	Vlastné akcie a vlastné obchodné podieľy (252)	69	0		0	
			0			
4.	Obstarávaný krátkodobý finančný majetok (259, 314A) - /291A/	70	0		0	
			0			



Označenie a	STRANA AKTÍV b	Číslo riadku c	Bežné účtovné obdobie		Bezprostredne predchádzajúce účtovné obdobie
			1	2	3
			Brutto - časť 1	Netto	Netto
			Korekcia - časť 2		
B.V.	Finančné účty r. 72 + r. 73	71	3 3 5 7 9	3 3 5 7 9	
			0		5 2 0 3 1 1
B.V.1.	Peniaze (211, 213, 21X)	72	1 3 8 5 1	1 3 8 5 1	
			0		6 8 2 6
2.	Účty v bankách (221A, 22X, +/- 261)	73	1 9 7 2 8	1 9 7 2 8	
			0		5 1 3 4 8 5
C.	Časové rozlíšenie súčet (r. 75 až r. 78)	74	1 0 9 7 7 1	1 0 9 7 7 1	
			0		8 4 3 9 0
C.1.	Náklady budúcich období dlhodobé (381A, 382A)	75	0	0	
			0		
2.	Náklady budúcich období krátkodobé (381A, 382A)	76	1 0 9 7 7 1	1 0 9 7 7 1	
			0		8 3 4 6 1
3.	Príjmy budúcich období dlhodobé (385A)	77	0	0	
			0		
4.	Príjmy budúcich období krátkodobé (385A)	78	0	0	
			0		9 2 9

Označenie a	STRANA PASÍV b	Číslo riadku c	Bežné účtovné obdobie 4	Bezprostredne predchádzajúce účtovné obdobie 5
	SPOLU VLASTNÉ IMANIE A ZÁVÄZKY r. 80 + r. 101 + r. 141	79	9 4 1 5 7 6 6	9 5 0 9 3 6 2
A.	Vlastné imanie r. 81 + r. 85 + r. 86 + r. 87 + r. 90 + r. 93 + r. 97 + r. 100	80	7 1 4 0 5 1 5	7 0 9 5 0 6 6
A.I.	Základné imanie súčet (r. 82 až r. 84)	81	5 6 1 2 8 2 7	5 6 1 2 8 2 7
A.I.1.	Základné imanie (411 alebo +/- 491)	82	5 6 1 2 8 2 7	5 6 1 2 8 2 7
2.	Zmena základného imania +/- 419	83	0	
3.	Pohľadávky za upísané vlastné imanie (/-/353)	84	0	
A.II.	Emisné ážio (412)	85	0	
A.III.	Ostatné kapitálové fondy (413)	86	0	
A.IV.	Zákonné rezervné fondy r. 88 + r. 89	87	1 1 2 2 5 7 1	1 1 2 2 5 7 1
A.IV.1.	Zákonný rezervný fond a nedeliteľný fond (417A, 418, 421A, 422)	88	1 1 2 2 5 7 1	1 1 2 2 5 7 1
2.	Rezervný fond na vlastné akcie a vlastné podiely (417A, 421A)	89	0	



Označenie a	STRANA PASÍV b	Číslo riadku c	Bežné účtovné obdobie 4	Bezprostredne predchádzajúce účtovné obdobie 5
A.V.	Ostatné fondy zo zisku r. 91 + r. 92	90	0	
A.V.1.	Štatutárne fondy (423, 42X)	91	0	
2.	Ostatné fondy (427, 42X)	92	0	
A.VI.	Oceňovacie rozdiely z precenenia súčet (r. 94 až r. 96)	93	0	
A.VI.1.	Oceňovacie rozdiely z precenenia majetku a záväzkov (+/- 414)	94	0	
2.	Oceňovacie rozdiely z kapitálových účastín (+/- 415)	95	0	
3.	Oceňovacie rozdiely z precenenia pri zlúčení, splnutí a rozdelení (+/- 416)	96	0	
A.VII.	Výsledok hospodárenia minulých rokov r. 98 + r. 99	97	3 5 9 6 6 7	3 2 7 2 3 5
A.VII.1.	Nerozdelený zisk minulých rokov (428)	98	3 5 9 6 6 7	3 2 7 2 3 5
2.	Neuhradená strata minulých rokov (-/-429)	99	0	
A.VIII.	Výsledok hospodárenia za účtovné obdobie po zdanení +/- r. 01 - (r. 81 + r. 85 + r. 86 + r. 87 + r. 90 + r. 93 + r. 97 + r. 101 + r. 141)	100	4 5 4 5 0	3 2 4 3 3
B.	Závazky r. 102 + r. 118 + r. 121 + r. 122 + r. 136 + r. 139 + r. 140	101	2 2 0 1 2 3 7	2 3 1 0 5 8 4
B.I.	Dlhodobé záväzky súčet (r. 103 + r. 107 až r. 117)	102	2 1 2 2 7 4	1 8 6 7 6 2
B.I.1.	Dlhodobé záväzky z obchodného styku súčet (r. 104 až r. 106)	103	0	
1.a.	Závazky z obchodného styku voči prepojeným účtovným jednotkám (321A, 475A, 476A)	104	0	
1.b.	Závazky z obchodného styku v rámci podielovej účasti okrem záväzkov voči prepojeným účtovným jednotkám (321A, 475A, 476A)	105	0	
1.c.	Ostatné záväzky z obchodného styku (321A, 475A, 476A)	106	0	
2.	Čistá hodnota zákazky (316A)	107	0	
3.	Ostatné záväzky voči prepojeným účtovným jednotkám (471A, 47XA)	108	0	
4.	Ostatné záväzky v rámci podielovej účasti okrem záväzkov voči prepojeným účtovným jednotkám (471A, 47XA)	109	0	
5.	Ostatné dlhodobé záväzky (479A, 47XA)	110	0	
6.	Dlhodobé prijaté preddavky (475A)	111	0	
7.	Dlhodobé zmenky na úhradu (478A)	112	0	
8.	Vydané dlhopisy (473A/-/255A)	113	0	
9.	Závazky zo sociálneho fondu (472)	114	7 0 8 3	2 9 6 2
10.	Iné dlhodobé záväzky (336A, 372A, 474A, 47XA)	115	0	
11.	Dlhodobé záväzky z derivátových operácií (373A, 377A)	116	0	
12.	Odložený daňový záväzok (481A)	117	2 0 5 1 9 1	1 8 3 8 0 0



Označenie a	STRANA PASÍV b	Číslo riadku c	Bežné účtovné obdobie 4	Bezprostredne predchádzajúce účtovné obdobie 5
B.II.	Dlhodobé rezervy r. 119 + r. 120	118	0	
B.II.1.	Zákonné rezervy (451A)	119	0	
2.	Ostatné rezervy (459A, 45XA)	120	0	
B.III.	Dlhodobé bankové úvery (461A, 46XA)	121	2 6 6 6 5 6	3 3 3 3 2 8
B.IV.	Krátkodobé záväzky súčet (r. 123 + r. 127 až r. 135)	122	8 7 9 2 1 4	1 0 9 0 7 7 7
B.IV.1.	Záväzky z obchodného styku súčet (r. 124 až r. 126)	123	6 1 3 3 5 2	8 4 5 0 3 4
1.a.	Záväzky z obchodného styku voči prepojeným účtovným jednotkám (321A, 322A, 324A, 325A, 326A, 32XA, 475A, 476A, 478A, 47XA)	124	0	
1.b.	Záväzky z obchodného styku v rámci podielovej účasti okrem záväzkov voči prepojeným účtovným jednotkám (321A, 322A, 324A, 325A, 326A, 32XA, 475A, 476A, 478A, 47XA)	125	0	
1.c.	Ostatné záväzky z obchodného styku (321A, 322A, 324A, 325A, 326A, 32XA, 475A, 476A, 478A, 47XA)	126	6 1 3 3 5 2	8 4 5 0 3 4
2.	Čistá hodnota zákazky (316A)	127	0	
3.	Ostatné záväzky voči prepojeným účtovným jednotkám (361A, 36XA, 471A, 47XA)	128	7 0 5 3 7	7 0 1 8 1
4.	Ostatné záväzky v rámci podielovej účasti okrem záväzkov voči prepojeným účtovným jednotkám (361A, 36XA, 471A, 47XA)	129		
5.	Záväzky voči spoločníkom a združeniu (364, 365, 366, 367, 368, 398A, 478A, 479A)	130	5 0 8 5 6	5 1 0 1 4
6.	Záväzky voči zamestnancom (331, 333, 33X, 479A)	131	7 5 7 3 9	7 5 6 7 2
7.	Záväzky zo sociálneho poistenia (336A)	132	5 0 1 1 6	4 8 5 7 8
8.	Daňové záväzky a dotácie (341, 342, 343, 345, 346, 347, 34X)	133	1 8 1 6 7	1 6 8 8 3
9.	Záväzky z derivátových operácií (373A, 377A)	134	0	
10.	Iné záväzky (372A, 379A, 474A, 475A, 479A, 47XA)	135	4 4 7	- 1 6 5 8 5
B.V.	Krátkodobé rezervy r. 137 + r. 138	136	1 1 2 0 2 8	4 6 0 2 1
B.V.1.	Zákonné rezervy (323A, 451A)	137	5 1 3 4 8	4 6 0 2 1
2.	Ostatné rezervy (323A, 32X, 459A, 45XA)	138	6 0 6 8 0	
B.VI.	Bežné bankové úvery (221A, 231, 232, 23X, 461A, 46XA)	139	3 1 0 0 4 9	2 3 2 4 2 6
B.VII.	Krátkodobé finančné výpomoci (241, 249, 24X, 473A, /-/255A)	140	4 2 1 0 1 6	4 2 1 2 7 0
C.	Časové rozlíšenie súčet (r. 142 až r. 145)	141	7 4 0 1 4	1 0 3 7 1 2
C.1.	Výdavky budúcich období dlhodobé (383A)	142	0	
2.	Výdavky budúcich období krátkodobé (383A)	143	0	
3.	Výnosy budúcich období dlhodobé (384A)	144	4 8 6 4 0	8 4 8 4 4
4.	Výnosy budúcich období krátkodobé (384A)	145	2 5 3 7 4	1 8 8 6 8



Ozna- čenie a	Text b	Číslo riadku c	Skutočnosť	
			bežné účtovné obdobie	bezprostredne predchádzajúce účtovné obdobie
			1	2
*	Čistý obrat (časť účt. tr. 6 podľa zákona)	01	8 6 2 5 5 2 3	7 3 6 1 5 1 2
**	Výnosy z hospodárskej činnosti spolu súčet (r. 03 až r. 09)	02	9 0 7 6 3 8 5	7 7 7 2 7 0 4
I.	Tržby z predaja tovaru (604, 607)	03	1 7 3 8 3 8 4	2 9 7 2 9 0
II.	Tržby z predaja vlastných výrobkov (601)	04	6 6 8 3 3 0 2	6 9 3 5 2 0 7
III.	Tržby z predaja služieb (602, 606)	05	2 0 3 8 3 7	1 2 9 0 1 5
IV.	Zmeny stavu vnútroorganizačných zásob (+/-) (účtová skupina 61)	06	2 6 5 9 6 2	2 0 2 5 6 0
V.	Aktivácia (účtová skupina 62)	07	2 1 2 2	1 0 4 6
VI.	Tržby z predaja dlhodobého nehmotného majetku, dlhodobého hmotného majetku a materiálu (641, 642)	08	3 9 1 0 8	5 2 2 6 3
VII.	Ostatné výnosy z hospodárskej činnosti (644, 645, 646, 648, 655, 657)	09	1 4 3 6 7 0	1 5 5 3 2 3
**	Náklady na hospodársku činnosť spolu r. 11 + r. 12 + r. 13 + r.14 + r. 15 + r. 20 + r. 21 + r. 24 + r. 25 + r. 26	10	8 9 5 5 6 2 7	7 6 8 0 0 8 8
A.	Náklady vynaložené na obstaranie predaného tovaru (504, 507)	11	1 4 4 9 0 5 4	2 5 8 7 8 0
B.	Spotreba materiálu, energie a ostatných neskladovateľných dodávok (501, 502, 503)	12	3 9 4 0 5 6 0	4 4 1 4 6 6 2
C.	Opravné položky k zásobám (+/-) (505)	13	0	3 4 5 2 0
D.	Služby (účtová skupina 51)	14	1 0 0 5 0 5 1	9 1 6 6 4 5
E.	Osobné náklady (r. 16 až r. 19)	15	1 7 3 8 7 0 9	1 5 0 3 4 0 9
E.1.	Mzdové náklady (521, 522)	16	1 1 9 4 7 5 5	1 0 2 8 5 0 9
2.	Odmeny členom orgánov spoločnosti a družstva (523)	17	6 6 4 3 4	5 4 1 2 9
3.	Náklady na sociálne poistenie (524, 525, 526)	18	4 2 3 7 6 6	3 7 5 9 1 8
4.	Sociálne náklady (527, 528)	19	5 3 7 5 4	4 4 8 5 3
F.	Dane a poplatky (účtová skupina 53)	20	3 5 5 1 9	4 2 8 0 2
G.	Odpisy a opravné položky k dlhodobému nehmotnému majetku a dlhodobému hmotnému majetku (r. 22 + r. 23)	21	4 9 0 4 7 9	4 5 2 7 0 7
G.1.	Odpisy dlhodobého nehmotného majetku a dlhodobého hmotného majetku (551)	22	4 9 0 4 7 9	4 5 2 7 0 7
2.	Opravné položky k dlhodobému nehmotnému majetku a dlhodobému hmotnému majetku (+/-) (553)	23	0	0
H.	Zostatková cena predaného dlhodobého majetku a predaného materiálu (541, 542)	24	2 6 1 1	1 0 8 7
I.	Opravné položky k pohľadávkam (+/-) (547)	25	1 8 3 1 1 5	- 1 1 6 3
J.	Ostatné náklady na hospodársku činnosť (543, 544, 545, 546, 548, 549, 555, 557)	26	1 1 0 5 2 9	5 6 6 3 9
***	Výsledok hospodárenia z hospodárskej činnosti (+/-) (r. 02 - r. 10)	27	1 2 0 7 5 8	9 2 6 1 6



Označenie a	Text b	Číslo riadku c	Skutočnosť	
			bežné účtovné obdobie 1	bezprostredne predchádzajúce účtovné obdobie 2
*	Pridaná hodnota (r. 03 + r. 04 + r. 05 + r. 06 + r. 07) - (r. 11 + r. 12 + r. 13 + r. 14)	28	2 4 9 8 9 4 2	1 9 4 0 5 1 1
**	Výnosy z finančnej činnosti spolu r. 30 + r. 31 + r. 35 + r. 39 + r. 42 + r. 43 + r. 44	29	2 2 0 9	4 0 6 7
VIII.	Tržby z predaja cenných papierov a podielov (661)	30	0	0
IX.	Výnosy z dlhodobého finančného majetku súčet (r. 32 až r. 34)	31	0	0
IX.1.	Výnosy z cenných papierov a podielov od prepojených účtovných jednotiek (665A)	32	0	0
2.	Výnosy z cenných papierov a podielov v podielovej účasti okrem výnosov prepojených účtovných jednotiek (665A)	33	0	0
3.	Ostatné výnosy z cenných papierov a podielov (665A)	34	0	0
X.	Výnosy z krátkodobého finančného majetku súčet (r. 36 až r. 38)	35	0	0
X.1.	Výnosy z krátkodobého finančného majetku od prepojených účtovných jednotiek (666A)	36	0	0
2.	Výnosy z krátkodobého finančného majetku v podielovej účasti okrem výnosov prepojených účtovných jednotiek (666A)	37	0	0
3.	Ostatné výnosy z krátkodobého finančného majetku (666A)	38	0	0
XI.	Výnosové úroky (r. 40 + r. 41)	39	2 2 2 1	4 0 5 4
XI.1.	Výnosové úroky od prepojených účtovných jednotiek (662A)	40	0	0
2.	Ostatné výnosové úroky (662A)	41	2 2 2 1	4 0 5 4
XII.	Kurzové zisky (663)	42	- 1 2	1 3
XIII.	Výnosy z precenenia cenných papierov a výnosy z derivátových operácií (664, 667)	43	0	0
XIV.	Ostatné výnosy z finančnej činnosti (668)	44	0	0
**	Náklady na finančnú činnosť spolu r. 46 + r. 47 + r. 48 + r. 49 + r. 52 + r. 53 + r. 54	45	6 0 7 9 4	4 3 6 5 1
K.	Predané cenné papiere a podiely (561)	46	0	0
L.	Náklady na krátkodobý finančný majetok (566)	47	0	0
M.	Opravné položky k finančnému majetku (+/-) (565)	48	0	0
N.	Nákladové úroky (r. 50 + r. 51)	49	2 8 1 7 4	3 0 3 6 9
N.1.	Nákladové úroky pre prepojené účtovné jednotky (562A)	50	2 8 1 7 4	1 8 1
2.	Ostatné nákladové úroky (562A)	51	0	3 0 1 8 8
O.	Kurzové straty (563)	52	2 3 4	1 7 8 2
P.	Náklady na precenenie cenných papierov a náklady na derivátové operácie (564, 567)	53	0	0
Q.	Ostatné náklady na finančnú činnosť (568, 569)	54	3 2 3 8 6	1 1 5 0 0



Označenie a	Text b	Číslo riadku c	Skutočnosť	
			bežné účtovné obdobie 1	bezprostredne predchádzajúce účtovné obdobie 2
***	Výsledok hospodárenia z finančnej činnosti (+/-) (r. 29 - r. 45)	55	- 5 8 5 8 5	- 3 9 5 8 4
****	Výsledok hospodárenia za účtovné obdobie pred zdanením (+/-) (r. 27 + r. 55)	56	6 2 1 7 3	5 3 0 3 2
R.	Daň z príjmov (r. 58 + r. 59)	57	1 6 7 2 3	2 0 5 9 9
R.1.	Daň z príjmov splatná (591, 595)	58	4 9 2 3	3 4 6 9
2.	Daň z príjmov odložená (+/-) (592)	59	1 1 8 0 0	1 7 1 3 0
S.	Prevod podielov na výsledku hospodárenia spoločníkom (+/- 596)	60	0	0
****	Výsledok hospodárenia za účtovné obdobie po zdanení (+/-) (r. 56 - r. 57 - r. 60)	61	4 5 4 5 0	3 2 4 3 3

A. INFORMÁCIE O ÚČTOVNEJ JEDNOTKE**1. Založenie spoločnosti**

Spoločnosť VUKI a.s. bola založená 13.4.1992 a do obchodného registra bola zapísaná 1.5.1992 (Obchodný register Okresného súdu Bratislava I v Bratislave, oddiel s.r.o., vložka 372/B).

2. Hlavnými činnosťami VUKI a.s. sú:

– výroba káblov, izolovaných vodičov a elektroizolačných materiálov, súvisiaci vývoj a skúšobníctvo.

3. Počet zamestnancov

Údaje o počte zamestnancov za bežné účtovné obdobie a bezprostredne predchádzajúce účtovné obdobie sú uvedené v nasledujúcom prehľade:

	2016	2015
Priemerný prepočítaný počet zamestnancov	69	69
Stav zamestnancov ku dňu, ku ktorému sa zostavuje účtovná zvierka, z toho:	69	69
počet vedúcich zamestnancov	10	10

4. Údaje o neobmedzenom ručení

Spoločnosť nie je neobmedzene ručiacim spoločníkom v iných spoločnostiach podľa § 56 ods. 5 Obchodného zákonníka.

5. Právny dôvod na zostavenie účtovnej závierky

Účtovná závierka VUKI a.s. k 31. decembru 2016 je zostavená ako riadna účtovná závierka podľa § 17 ods. 6 zákona NR SR č. 431/2002 Z. z. o účtovníctve za účtovné obdobie od 1. januára 2016 do 31. decembra 2016.

6. Dátum schválenia účtovnej závierky za predchádzajúce účtovné obdobie

Účtovná závierka VUKI a.s. k 31. decembru 2015, za predchádzajúce účtovné obdobie, bola schválená valným zhromaždením VUKI a.s. 3. júna 2016.

7. Zverejnenie účtovnej závierky za predchádzajúce účtovné obdobie

Účtovná závierka VUKI a.s. k 31. decembru 2015 spolu s výročnou správou a správou audítora o overení účtovnej závierky k 31. decembru 2015 bola zverejnená na portáli finančnej správy dňa 10.6.2016.

8. Schválenie audítora

Valné zhromaždenie dňa 6. júna 2014 schválilo spoločnosť INTERAUDIT Group, s.r.o. ako audítora na overenie účtovnej závierky, od tohto dátumu nenastala zmena audítorskej spoločnosti.

B až D – nepovinné údaje**E. INFORMÁCIE O ÚČTOVNÝCH ZÁSADÁCH A ÚČTOVNÝCH METÓDACH****(a) Východiská pre zostavenie účtovnej závierky**

Účtovná závierka bola zostavená za predpokladu, že VUKI a.s. bude nepretržite pokračovať vo svojej činnosti.

Účtovné metódy a všeobecné účtovné zásady boli účtovnou jednotkou konzistentne aplikované.

V účtovnom období 2016 VUKI a.s. nevykonala žiadne opravy významných chýb minulých účtovných období.

(b) Dlhodobý nehmotný majetok a dlhodobý hmotný majetok

Dlhodobý majetok nakupovaný sa oceňuje obstarávacou cenou, ktorá zahŕňa cenu obstarania a náklady súvisiace s obstaraním (clo, prepravu, montáž, poistné a pod.).

Súčasťou obstarávacej ceny dlhodobého hmotného majetku nie sú úroky z cudzích zdrojov ani realizované kurzové rozdiely, ktoré vznikli do momentu uvedenia dlhodobého majetku do používania.

Súčasťou obstarávacej ceny dlhodobého nehmotného majetku nie sú úroky z cudzích zdrojov, ktoré vznikli do momentu zaradenia dlhodobého nehmotného majetku do používania.

Dlhodobý majetok vytvorený vlastnou činnosťou sa oceňuje vlastnými nákladmi. Vlastnými nákladmi sú všetky priame náklady vynaložené na výrobu alebo inú činnosť a nepriame náklady, ktoré sa vzťahujú na výrobu alebo inú činnosť.

Náklady na výskum sa neaktivujú, účtujú sa do nákladov účtovného obdobia, v ktorom vznikli.

Odpisy dlhodobého nehmotného majetku sú stanovené vychádzajúc z predpokladanej doby jeho používania a predpokladaného priebehu jeho opotrebenia. Odpisovať sa začína prvým dňom mesiaca nasledujúceho po uvedení dlhodobého majetku do používania. Predpokladaná doba používania, metóda odpisovania a odpisová sadzba sú uvedené v nasledujúcej tabuľke:

	Predpokladaná doba používania v rokoch	Metóda odpisovania	Ročná odpisová sadzba v %
Softvér	5	lineárna	20
Drobný dlhodobý nehmotný majetok	rôzna	jednorazový odpis	100

Odpisy dlhodobého hmotného majetku sú stanovené vychádzajúc z predpokladanej doby jeho používania a predpokladaného priebehu jeho opotrebenia. Odpisovať sa začína prvým dňom mesiaca nasledujúceho po uvedení dlhodobého majetku do používania. Drobný dlhodobý hmotný majetok, ktorého obstarávací cena je 1 700 EUR a nižšia, sa odpisuje 3 roky, do hodnoty 500 € sa odpisuje jednorazovo. Pozemky sa neodpisujú. Predpokladaná doba používania, metóda odpisovania a odpisová sadzba sú uvedené v nasledujúcej tabuľke:

	Predpokladaná doba používania v rokoch	Metóda odpisovania	Ročná odpisová sadzba v %
Stavby	30	lineárna	3,33
Stroje, prístroje a zariadenia	8 až 10	lineárna	10 až 12,5
Drobný dlhodobý hmotný majetok	rôzna	jednorazový odpis	100

- (c) **Cenné papiere a podiely**
Cenné papiere a podiely (okrem cenných papierov na obchodovanie) sa oceňujú obstarávacími cenami vrátane nákladov súvisiacich s obstaraním.
- (d) **Zásoby**
Zásoby sa oceňujú obstarávacou cenou (nakupované zásoby). Obstarávací cena zahŕňa cenu zásob a náklady súvisiace s obstaraním (clo, prepravu, poistné, provízie, skonto a pod.). Úroky z cudzích zdrojov nie sú súčasťou obstarávacej ceny.
Nakupované zásoby sa oceňujú FIFO.
- (e) **Zákazková výroba**
Nemáme.
- (f) **Zákazková výstavba nehnuteľnosti.**
Nemáme.
- (g) **Pohľadávky**
Pohľadávky pri ich vzniku sa oceňujú ich menovitou hodnotou. Toto ocenenie sa znižuje o pochybné a nevymožiteľné pohľadávky.
- (h) **Peňažné prostriedky a ceniny**
Peňažné prostriedky a ceniny sa oceňujú ich menovitou hodnotou.
- (i) **Náklady budúcich období a príjmy budúcich období**
Náklady budúcich období a príjmy budúcich období sa vykazujú vo výške, ktorá je potrebná na dodržanie zásady vecnej a časovej súvislosti s účtovným obdobím.
- (j) **Rezervy**
Rezervy sú záväzky s neurčitým časovým vymedzením alebo výškou; tvoria sa na krytie známych rizík a vplyvov na výsledok. Oceňujú sa v očakávanej výške záväzku.
- (k) **Záväzky**
Záväzky pri ich vzniku sa oceňujú menovitou hodnotou.

(l) Odložené dane

Odložené dane (odložená daňová pohľadávka a odložený daňový záväzok) sa vzťahujú na:

- a) dočasné rozdiely medzi účtovnou hodnotou majetku a účtovnou hodnotou záväzkov vykázanou v súvahe a ich daňovou základňou,
- b) možnosť umorovať daňovú stratu v budúcnosti, ktorou sa rozumie možnosť odpočítať daňovú stratu od základu dane v budúcnosti,
- c) možnosť previesť nevyužitú daňovú odpočty a iné daňové nároky do budúcich období.

(m) Výdavky budúcich období a výnosy budúcich období

Výdavky budúcich období a výnosy budúcich období sa vykazujú vo výške, ktorá je potrebná na dodržanie zásady vecnej a časovej súvislosti s účtovným obdobím.

(n) Emisné kvóty

Nemáme.

(o) Dotácie zo štátneho rozpočtu

O nároku na dotácie zo štátneho rozpočtu sa účtuje, ak je takmer isté, že sa splnia všetky podmienky súvisiace s dotáciou a súčasne, že sa dotácia poskytne.

Dotácie na hospodársku činnosť VUKI a.s. sa najskôr vykazujú ako výnosy budúcich období a do výkazu ziskov a strát sa rozpúšťajú ako výnosy z hospodárskej činnosti v časovej a vecnej súvislosti s vynaložením nákladov na príslušný účel.

Dotácie na obstaranie dlhodobého hmotného majetku a dlhodobého nehmotného majetku sa najskôr vykazujú ako výnosy budúcich období a do výkazu ziskov a strát sa rozpúšťajú v časovej a vecnej súvislosti so zaúčtovaním odpisov z tohto dlhodobého majetku.

(p) Prenájom (lízing)

Nemáme.

(q) Deriváty

Nemáme.

(r) Majetok a záväzky zabezpečené derivátmi

Nemáme.

(s) Cudzia mena

Majetok a záväzky vyjadrené v cudzej mene sa ku dňu uskutočnenia účtovného prípadu prepočítavajú na menu euro referenčným výmenným kurzom určeným a vyhláseným Európskou centrálnou bankou alebo Národnou bankou Slovenska v deň predchádzajúci dňu uskutočnenia účtovného prípadu.

Na ocenenie prírastku cudzej meny nakúpenej za euro sa použije kurz, za ktorý bola táto cudzia mena nakúpená.

Na úbytok rovnakej cudzej meny v hotovosti alebo z devízového účtu sa na prepočet cudzej meny na eurá použije referenčný výmenný kurz určený a vyhlásený Európskou centrálnou bankou alebo Národnou bankou Slovenska v deň predchádzajúci dňu uskutočnenia účtovného prípadu.

Majetok a záväzky vyjadrené v cudzej mene (okrem prijatých a poskytnutých preddavkov) sa ku dňu, ku ktorému sa zostavuje účtovná závierka, prepočítavajú na menu euro referenčným výmenným kurzom určeným a vyhláseným Európskou centrálnou bankou alebo Národnou bankou Slovenska v deň, ku ktorému sa zostavuje účtovná závierka, a účtujú sa s vplyvom na výsledok hospodárenia.

Prijaté a poskytnuté preddavky v cudzej mene prostredníctvom účtu vedeného v tejto cudzej mene sa prepočítavajú na menu euro referenčným výmenným kurzom určeným a vyhláseným Európskou centrálnou bankou alebo Národnou bankou Slovenska v deň predchádzajúci dňu uskutočnenia účtovného prípadu. Ku dňu, ku ktorému sa zostavuje účtovná závierka, sa už neprepočítavajú.

Prijaté a poskytnuté preddavky v cudzej mene na účet zriadený v eurách a z účtu zriadeného v eurách sa prepočítavajú na menu euro kurzom, za ktorý boli tieto hodnoty nakúpené alebo predané.

(t) Výnosy

Tržby za vlastné výkony a tovar neobsahujú daň z pridanej hodnoty. Sú tiež znížené o zľavy a zrážky (rabaty, bonusy, skontá, dobropisy a pod.), bez ohľadu na to, či zákazník mal vopred na zľavu nárok, alebo či ide o dodatočne uznanú zľavu.

F. INFORMÁCIE O ÚDAJOCH NA STRANE AKTÍV SÚVAHY

1. Dlhodobý nehmotný majetok a dlhodobý hmotný majetok

Prehľad o pohybe dlhodobého nehmotného majetku a dlhodobého hmotného majetku od 1. januára 2016 do 31. decembra 2016 a za porovnateľné obdobie od 1. januára 2015 do 31. decembra 2015 je uvedený v tabuľkách.

Údaje o záložných právach k dlhodobému hmotnému majetku sú uvedené v nasledujúcom prehľade:

Dlhodobý hmotný majetok	Hodnota za bežné účtovné obdobie
Pozemok 2091/9,65,73 - v prospech SLSP	524 135
Budovy s pozemkom - v prospech SLSP súpisné číslo 10267 na parcele 2091/44 súpisné číslo 10461 na parcele 2091/109	1 306 935

Prehľad o nákladoch na výskum a vývoj:

	2016	2015
Náklady na výskum podporované z verejných financií	257 499	281 409
Náklady na vývoj, neaktivované	0	0
Náklady na vývoj, aktivované	0	0
Spolu	257 499	281 409

Dlhodobý hmotný majetok je poistený pre prípad škôd spôsobených krádežou a živelnou pohromou až do výšky 12 mil. EUR (2015: 10,5 mil. EUR).

Prehľad o pohybe dlhodobého nehmotného majetku

Tabuľka č. 1

Dlhodobý nehmotný majetok	Bežné účtovné obdobie							Spolu
	Aktivované náklady na vývoj	Softvér	Oceniteľné práva	Goodwill	Ostatný DNM	Obstarávaný DNM	Poskytnuté preddavky na DNM	
a	b	c	d	e	f	g	h	i
Prvotné ocenenie								
Stav na začiatku účtovného obdobia		128 490	106 221		0			234 711
Prírastky		720				78 055		78 775
Úbytky						4 500		4 500
Presuny								
Stav na konci účtovného obdobia		129 210	106 221		0	73 555		308 986
Oprávky								
Stav na začiatku účtovného obdobia		69 028	79 665		0			148 693
Prírastky		13 760						13 760
Úbytky					0			
Stav na konci účtovného obdobia		82 788	79 665		0			162 453
Opravné položky								
Stav na začiatku účtovného obdobia								
Prírastky								
Úbytky								
Stav na konci účtovného obdobia								
Zostatková hodnota								
Stav na začiatku účtovného obdobia		59 462	26 556					86 018
Stav na konci účtovného obdobia		46 422	26 556			73 555		146 533

Tabuľka č. 2

Dlhodobý nehmotný majetok	Bezprostredne predchádzajúce účtovné obdobie							
	Aktivované náklady na vývoj	Softvér	Oceniteľné práva	Goodwill	Ostatný DNM	Obstarávaný DNM	Poskytnuté preddavky na DNM	Spolu
a	b	c	d	e	f	g	h	i
Prvotné ocenenie								
Stav na začiatku účtovného obdobia		59 878	106 221					166 099
Prírastky		68 612						
Úbytky								
Presuny								
Stav na konci účtovného obdobia		128 490	106 221					234 711
Oprávky								
Stav na začiatku účtovného obdobia		59 878	79 665					139 543
Prírastky		9 150						9 150
Úbytky								
Stav na konci účtovného obdobia		69 028	79 665					148 693
Opravné položky								
Stav na začiatku účtovného obdobia								
Prírastky								
Úbytky								
Stav na konci účtovného obdobia								
Zostatková hodnota								
Stav na začiatku účtovného obdobia		0	26 556					26 731
Stav na konci účtovného obdobia		59 462	26 556					86 018

Dlhodobý nehmotný majetok	Hodnota za bežné účtovné obdobie
Dlhodobý nehmotný majetok, na ktorý je zriadené záložné právo	0
Dlhodobý nehmotný majetok, pri ktorom má účtovná jednotka obmedzené právo s ním nakladať	0

Prehľad o pohybe dlhodobého hmotného majetku

Tabuľka č. 1

Dlhodobý hmotný majetok	Bežné účtovné obdobie								
	Pozemky	Stavby	Samos- tatné hnutelné veci a súbory hnutel- ných vecí	Pestova- tel'ské celky trvalých porastov	Základné stádo a ťažné zvieratá	Ostatný DHM	Obsta- rávaný DHM	Poskyt- nuté preddav- ky na DHM	Spolu
a	b	c	d	e	f	g	h	i	j
Prvotné ocenenie									
Stav na začiatku účtovného obdobia	2 213 088	4 749 926	7 527 324			2 805	610	0	14 493 753
Prírastky		3 975	279 106				1 005 667	509 100	1 797 848
Úbytky			3 681				281 181	497 100	781 962
Presuny									
Stav na konci účtovného obdobia	2 213 088	4 753 901	7 802 749			2 805	725 096	12 000	15 509 639
Oprávky									
Stav na začiatku účtovného obdobia		2 833 128	6 253 696						9 086 824
Prírastky		163 369	313 349						476 718
Úbytky			3 681						3 681
Stav na konci účtovného obdobia		2 996 497	6 563 364						9 559 861
Opravné položky									
Stav na začiatku účtovného obdobia									
Prírastky									
Úbytky									
Stav na konci účtovného obdobia									
Zostatková hodnota									
Stav na začiatku účtovného obdobia	2 213 088	1 916 798	1 273 628			2 805	610	0	5 406 929
Stav na konci účtovného obdobia	2 213 088	1 757 404	1 239 385			2 805	725 096	12 000	5 949 778

Tabuľka č. 2

Dlhodobý hmotný majetok	Bezprostredne predchádzajúce účtovné obdobie								
	Pozemky	Stavby	Samostatné hnutelné veci a súbory hnutelných vecí	Pestovateľské celky trvalých porastov	Základné stádo a ťažné zvieratá	Ostatný DHM	Obstarávaný DHM	Poskytnuté preddavky na DHM	Spolu
a	b	c	d	e	f	g	h	i	j
Prvotné ocenenie									
Stav na začiatku účtovného obdobia	2 213 088	4 690 995	7 309 269			2 805	6 620	0	14 222 777
Prírastky		58 931	241 756						300 687
Úbytky			23 701				6 010		29 711
Presuny									
Stav na konci účtovného obdobia	2 213 088	4 749 926	7 527 324			2 805	610	0	14 493 753
Oprávky									
Stav na začiatku účtovného obdobia		2 670 691	5 996 278						8 666 969
Prírastky		162 437	281 120						443 557
Úbytky			23 702						23 702
Stav na konci účtovného obdobia		2 833 128	6 253 696						9 086 824
Opravné položky									
Stav na začiatku účtovného obdobia									
Prírastky									
Úbytky									
Stav na konci účtovného obdobia									
Zostatková hodnota									
Stav na začiatku účtovného obdobia	2 213 088	2 020 305	1 312 991			2 805	6 620	0	5 555 809
Stav na konci účtovného obdobia	2 213 088	1 916 798	1 273 628			2 805	610	0	5 406 929

Dlhodobý hmotný majetok	Hodnota za bežné účtovné obdobie
Dlhodobý hmotný majetok, na ktorý je zriadené záložné právo	V prospech SLSP v účtovnej hodnote – pozemok 2091/9, 65,73 – 524 135 € – budovy súpisné číslo 10267 na parcele 2091/44, súpisné číslo 10461 na parcele 2091/109 a 2091/110 – 1 306 935 €
Dlhodobý hmotný majetok, pri ktorom má účtovná jednotka obmedzené právo s ním nakladať	0

2. Dlhodobý finančný majetok

Prehľad o pohybe dlhodobého finančného majetku od 1. januára 2015 do 31. decembra 2015 a za porovnateľné obdobie od 1. januára 2014 do 31. decembra 2014 je uvedený v tabuľke.

Spoločnosť má dcérsky podnik VUKI Trade s.r.o – obstarávacie cena: 99 582 €

Výška vlastného imania k 31. decembru 2015 a výsledku hospodárenia za účtovné obdobie 2014 podniku je uvedená v nasledujúcom prehľade:

Obchodné meno a sídlo spoločnosti, v ktorej má účtovná jednotka umiestnený dlhodobý finančný majetok	Bežné účtovné obdobie (rok 2016)					Účtovná hodnota dlhodobého finančného majetku
	Podiel účtovnej jednotky na základnom imaní v %	Podiel účtovnej jednotky na hlas. právach v %	Hodnota vlastného imania účtovnej jednotky, v ktorej má účtovná jednotka umiestnený dlhodobý finančný majetok	Výsledok hospodárenia účtovnej jednotky, v ktorej má účtovná jednotka umiestnený dlhodobý finančný majetok		
a	b	c	d	e	f	
Dcérske účtovné jednotky						
VUKI Trade s.r.o.	100	100	180 795	-4 670	99 582	
Účtovné jednotky s podstatným vplyvom						
<i>Spoločné podniky</i>						
<i>Pridružené podniky</i>						
Ostatné realizovateľné cenné papiere a podiely						
Obstarávaný dlhodobý finančný majetok na účely vykonania vplyvu v inej účtovnej jednotke						
-	-	-	-	-	-	-
Dlhodobý finančný majetok spolu					99 582	

Obchodné meno a sídlo spoločnosti, v ktorej má účtovná jednotka umiestnený dlhodobý finančný majetok	Bezprostredne predchádzajúce účtovné obdobie (rok 2015)					Účtovná hodnota dlhodobého finančného majetku
	Podiel účtovnej jednotky na základnom imaní v %	Podiel účtovnej jednotky na hlas. právach v %	Hodnota vlastného imania účtovnej jednotky, v ktorej má účtovná jednotka umiestnený dlhodobý finančný majetok	Výsledok hospodárenia účtovnej jednotky, v ktorej má účtovná jednotka umiestnený dlhodobý finančný majetok		
a	b	c	d	e	f	
Dcérske účtovné jednotky						
VUKI Trade s.r.o.	100	100	186 565	4 384	99 582	
Účtovné jednotky s podstatným vplyvom						
<i>Spoločné podniky</i>						
<i>Pridružené podniky</i>						
Ostatné realizovateľné cenné papiere a podiely						
Obstarávaný dlhodobý finančný majetok na účely vykonania vplyvu v inej účtovnej jednotke						
-	-	-	-	-	-	-
Dlhodobý finančný majetok spolu					99 582	

Informácie o poskytnutých dlhodobých pôžičkách sú uvedené v nasledujúcej tabuľke:

Dlhodobé pôžičky	Stav na začiatku účtovného obdobia	Zvýšenie hodnoty	Zníženie hodnoty	Vyradenie pôžičky z účtovníctva v účtovnom období	Stav na konci účtovného obdobia
a	b	c	d	e	f
Do splatnosti viac ako päť rokov					0
Do splatnosti viac ako tri roky a najviac päť rokov vrátane					0
Do splatnosti viac ako jeden rok a najviac tri roky vrátane					0
Do splatnosti do jedného roka vrátane					0
Dlhodobé pôžičky spolu	0	0	0	0	0

Prehľad o pohybe dlhodobého finančného majetku

Dlhodobý finančný majetok	Bežné účtovné obdobie								
	Podielové CP a podiely v DÚJ	Podielové CP a podiely v spoločnosti s podstatným vplyvom	Ostatné dlhodobé CP a podiely	Pôžičky ÚJ v kons. celku	Ostatný DFM	Pôžičky s dobou splatnosti najviac jeden rok	Obstarávaný DFM	Poskytnuté preddavky na DFM	Spolu
a	b	c	d	e	f	g	h	i	j
Prvotné ocenenie									
Stav na začiatku účtovného obdobia	99 582								99 582
Prírastky									
Úbytky									
Presuny									
Stav na konci účtovného obdobia	99 582								99 582
Opravné položky									
Stav na začiatku účtovného obdobia									
Prírastky									
Úbytky									
Stav na konci účtovného obdobia									
Účtovná hodnota									
Stav na začiatku účtovného obdobia	99 582								99 582
Stav na konci účtovného obdobia	99 582								99 582

Tabuľka č. 2

Dlhodobý finančný majetok	Bezprostredne predchádzajúce účtovné obdobie								
	Podielové CP a podiely v DÚJ	Podielové CP a podiely v spoločnosti s podstatným vplyvom	Ostatné dlhodobé CP a podiely	Pôžičky ÚJ v kons. celku	Ostatný DFM	Pôžičky s dobou splatnosti najviac jeden rok	Obstarávaný DFM	Poskytnuté predavky na DFM	Spolu
a	b	c	d	e	f	g	h	i	j
Prvotné ocenenie									
Stav na začiatku účtovného obdobia	99 582								99 582
Prírastky									
Úbytky									
Presuny									
Stav na konci účtovného obdobia	99 582								99 582
Opravné položky									
Stav na začiatku účtovného obdobia									
Prírastky									
Úbytky									
Stav na konci účtovného obdobia									
Účtovná hodnota									
Stav na začiatku účtovného obdobia	99 582								99 582
Stav na konci účtovného obdobia	99 582								99 582

Dlhodobý finančný majetok	Hodnota za bežné účtovné obdobie
Dlhodobý finančný majetok, na ktorý je zriadené záložné právo	0
Dlhodobý finančný majetok, pri ktorom má účtovná jednotka obmedzené právo s ním nakladať	0

3. Zásoby

Vývoj opravnej položky v priebehu účtovného obdobia je uvedený v nasledujúcom prehľade:

Zásoby	Bežné účtovné obdobie (rok 2016)				
	Stav opravnej položky k 1.1.2016	Tvorba opravnej položky	Zúčtovanie opravnej položky z dôvodu zániku opodstatnenosti	Zúčtovanie opravnej položky z dôvodu vyradenia majetku z účtovníctva	Stav opravnej položky k 31.12.2016
a	b	c	d	e	f
Materiál	0	0	0	0	0
Nedokončená výroba a polotovary vlastnej výroby	0	0	0	0	0
Výrobky	0	0	0	0	0
Zvieratá	0	0	0	0	0
Tovar	228 232	0	0	0	228 232
Nehnutelnosť na predaj	0	0	0	0	0
Poskytnuté preddavky na zásoby	0	0	0	0	0
Zásoby spolu	228 232	0	0	0	228 232

Zníženie úžitkovej hodnoty zásob bolo zohľadnené vytvorením opravnej položky. Úžitková hodnota zásob klesla na základe predpokladu zníženie hodnoty dodaného tovaru do Nigérie na výstavbu elektrárne. Bolo tam zrealizované náhradné plnenie a výška opravnej položky predpokladá opotrebenie tovaru v rámci tejto dodávky, nesprávna špecifikácia kábla, predpokladá sa odpredaj vrátených káblov na med'.

Zásoby

Hodnota za bežné účtovné obdobie

Zásoby, na ktoré je zriadené záložné právo

0

4. Údaje o zákazkovej výrobe – nemáme.

5. Údaje o zákazkovej výstavbe nehnuteľnosti na predaj – nemáme

6. Pohľadávky

Vývoj opravnej položky v priebehu účtovného obdobia je zobrazený v nasledujúcom prehľade:

Bežné účtovné obdobie (rok 2016)					
Pohľadávky	Stav opravnej položky k 1.1.2016	Tvorba opravnej položky	Zúčtovanie opravnej položky z dôvodu zániku opodstatnenosti	Zúčtovanie opravnej položky z dôvodu vyradenia majetku z účtovníctva	Stav opravnej položky k 31.12.2016
a	b	c	d	e	f
Pohľadávky z obchodného styku	42 083	184 920	38 833	0	188 170
Pohľadávky voči dcérskej účtovnej jednotke a materskej účtovnej jednotke	0	0	0	0	0
Ostatné pohľadávky v rámci konsolidovaného celku	0	0	0	0	0
Pohľadávky voči spoločníkom, členom a združeniu	0	0	0	0	0
Iné pohľadávky	0	0	0	0	0
Pohľadávky spolu	42 083	184 920	38 833	0	188 170

Veková štruktúra pohľadávok za bežné účtovné obdobie je uvedená v nasledujúcom prehľade:

Pohľadávky k 31.12.2016	V lehote splatnosti	Po lehote splatnosti	Pohľadávky spolu
a	b	c	d
Dlhodobé pohľadávky			
Pohľadávky z obchodného styku	0	0	0
Pohľadávky voči dcérskej účtovnej jednotke a materskej účtovnej jednotke	0	0	0
Ostatné pohľadávky v rámci konsolidovaného celku	0	0	0
Pohľadávky voči spoločníkom, členom a združeniu	0	0	0
Iné pohľadávky	0	0	0
Dlhodobé pohľadávky spolu	0	0	0
Krátkodobé pohľadávky			
Pohľadávky z obchodného styku	684 179	393 447	1 077 626
Pohľadávky voči dcérskej účtovnej jednotke a materskej účtovnej jednotke	3 653	0	3 653
Ostatné pohľadávky v rámci konsolidovaného celku	0	0	0
Pohľadávky voči spoločníkom, členom a združeniu	0	0	0
Sociálne poistenie	0	0	0
Daňové pohľadávky a dotácie	4 360	0	4 360
Iné pohľadávky	16 185	0	16 185
Krátkodobé pohľadávky spolu	708 377	393 447	1 101 824

Veková štruktúra pohľadávok za predchádzajúce účtovné obdobie je uvedená v nasledujúcom prehľade:

Pohľadávky z obchodného styku	0	0	0
Pohľadávky voči dcérskej účtovnej jednotke a materskej účtovnej jednotke	0	0	0
Ostatné pohľadávky v rámci konsolidovaného celku	0	0	0
Pohľadávky voči spoločníkom, členom a združeniu	0	0	0
Iné pohľadávky	0	0	0
Dlhodobé pohľadávky spolu	0	0	0
Krátkodobé pohľadávky			
Pohľadávky z obchodného styku	727 633	625 244	1 352 877
Pohľadávky voči dcérskej účtovnej jednotke a materskej účtovnej jednotke	3 802	0	3 802
Ostatné pohľadávky v rámci konsolidovaného celku	0	0	0
Pohľadávky voči spoločníkom, členom a združeniu	0	0	0
Sociálne poistenie	0	0	0
Daňové pohľadávky a dotácie	0	0	0
Iné pohľadávky	0	0	0
Krátkodobé pohľadávky spolu	731 435	625 244	1 356 679

Informácie o pohľadávkach zabezpečených záložným právom alebo inou formou zabezpečenia sú uvedené v nasledujúcom prehľade:

a	Hodnota predmetu záložného práva	Hodnota pohľadávky
Pohľadávky kryté záložným právom alebo inou formou zabezpečenia	2 000 000	600 000
Hodnota pohľadávok, na ktoré sa zriadilo záložné právo	x	0

7. Finančné účty

Ako finančné účty sú vykázané peniaze v pokladnici, účty v bankách. Účtami v bankách môže VUKI a .s voľne disponovať.

Názov položky	31. 12. 2016	31. 12. 2015
Pokladnica, ceniny	13 851	6 826
Bežné účty v banke alebo v pobočke zahraničnej banky	19 728	513 485
Vkladové účty v banke alebo v pobočke zahraničnej banky termínované	0	0
Peniaze na ceste	0	0
Spolu	33 579	520 311

8. Krátkodobý finančný majetok nemáme

Ako krátkodobý finančný majetok sú vykázané akcie v rôznych spoločnostiach a emisné kvóty:

Krátkodobý finančný majetok	Bežné účtovné obdobie (rok 2016)					Stav k 31.12.2016
	Stav k 1.1.2016	Prírastky	Úbytky	Presuny		
a	b	c	d	e	f	
Majetkové cenné papiere na obchodovanie	0	0	0	0	0	
Dlhové cenné papiere na obchodovanie	0	0	0	0	0	
Emisné kvóty	0	0	0	0	0	
Dlhové cenné papiere so splatnosťou do jedného roka držané do splatnosti	0	0	0	0	0	
Ostatné realizovateľné cenné papiere	0	0	0	0	0	
Obstarávanie krátkodobého finančného majetku	0	0	0	0	0	
Krátkodobý finančný majetok spolu	0	0	0	0	0	

Vývoj opravnej položky ku krátkodobému finančnému majetku:

Krátkodobý finančný majetok	Stav opravnej položky k 1.1.2016	Tvorba opravnej položky	Zúčtovanie opravnej položky z dôvodu zániku opodstatnenosti	Zúčtovanie opravnej položky z dôvodu vyradenia majetku z účtovníctva	Stav opravnej položky k 31.12.2016
a	b	c	d	e	f
Ostatné realizovateľné cenné papiere					0
Obstarávanie krátkodobého finančného majetku					0
Krátkodobý finančný majetok spolu	0	0	0	0	0

Informácie o krátkodobom finančnom majetku, na ktoré bolo zriadené záložné právo a pri ktorom má účtovná jednotka obmedzené právo s ním nakladať:

Názov položky	Hodnota za bežné účtovné obdobie
Krátkodobý finančný majetok, na ktorý bolo zriadené záložné právo	0

Informácie o ocenení krátkodobého finančného majetku ku dňu, ku ktorému sa zostavuje účtovná závierka, reálnou hodnotou:

Krátkodobý finančný majetok	Zvýšenie/zníženie hodnoty (+/-)	Vplyv ocenenia na výsledok hospodárenia bežného účetného obdobia	Vplyv ocenenia na vlastné imanie
a	b	c	d
Majetkové cenné papiere na obchodovanie			
Dlhové cenné papiere na obchodovanie			
Emisné kvóty (komodity)			
Ostatné realizovateľné cenné papiere			
Krátkodobý finančný majetok spolu	0	0	0

9. Časové rozlíšenie

Ide o tieto položky:

Opis položky časového rozlíšenia	31. 12. 2016	31. 12. 2015
Náklady budúcich období dlhodobé, z toho:	0	0
Náklady budúcich období krátkodobé, z toho:	96 306	83 460
Poistky	29 911	30 894
Reklama, výstava, členské	17 420	15 846
Ostatné služby	19 359	19 359
Certifikát	29 616	17 361
Príjmy budúcich období dlhodobé, z toho:	13 465	0
	0	0
Príjmy budúcich období krátkodobé, z toho:	0	0
Ostatné	0	0
Spolu	109 771	83 460

G. INFORMÁCIE O ÚDAJOCH NA STRANE PASÍV SÚVAHY

1. Vlastné imanie

Informácie o vlastnom imaní sú uvedené v časti C a P.

2. Rezervy

Prehľad o rezervách za bežné účtovné obdobie je uvedený v nasledujúcom prehľade:

Názov položky	Bežné účtovné obdobie (rok 2016)				
	Stav	Tvorba	Použitie	Zrušenie	Stav
	k 1. 1. 2016				k 31. 12. 2016
a	b	c	d	e	f
Dlhodobé rezervy, z toho:	0	0	0	0	0
Ostatné rezervy dlhodobé					
Záručné opravy	0	0	0	0	0
Odchodné do dôchodku	0	0	0	0	0
Ostatné rezervy dlhodobé spolu	0	0	0	0	0
Krátkodobé rezervy, z toho:	46 406	112 028	46 406	0	112 028
Zákonné rezervy krátkodobé					
Mzdy za dovolenku vrátane sociálneho zabezpečenia	43 221	48 548	43 221	0	48 548
Overenie účtovnej závierky a zostavenie daňového priznania	2 800	2 800	2 800	0	2 800
	0	0	0	0	0
Zákonné rezervy krátkodobé spolu	46 021	51 348	46 021	0	51 348
Ostatné rezervy krátkodobé					
Sprostredkovateľské provízie	0	0	0	0	0
Rabat odberateľom	0	0	0	0	0
Odmeny pracovníkom	0	0	0	0	0
Odstupné zamestnancom	0	0	0	0	0
Pokuty a penále	0	0	0	0	0
Reklamácie		60 680	0	0	60 680
	0	60 680	0	0	60 680
Nevyfakturované dodávky majetku	385		385	0	0
Ostatné rezervy krátkodobé spolu	385	60 680	385	0	60 680

Rezerva na odchodné do dôchodku nebola vytvorená.

Prehľad o rezervách za predchádzajúce účtovné obdobie je uvedený v nasledujúcom prehľade:

Názov položky	Bezprostredne predchádzajúce účtovné obdobie (rok 2015)				
	Stav k 1.1.2015	Tvorba	Použitie	Zrušenie	Stav k 31.12.2015
a	b	c	d	e	f
Dlhodobé rezervy, z toho:	0	0	0	0	0
Ostatné rezervy dlhodobé					
Záručné opravy	0	0	0	0	0
Odchodné do dôchodku	0	0	0	0	0
Ostatné rezervy dlhodobé spolu	0	0	0	0	0
Krátkodobé rezervy, z toho:	38 341	46 406	38 341	0	46 406
Zákonné rezervy krátkodobé					
Mzdy za dovolenku vrátane sociálneho zabezpečenia	34 957	43 221	34 957	0	43 221
Overenie účtovnej závierky a zostavenie daňového priznania	2 800	2 800	2 800	0	2 800
	0	0	0	0	0
Zákonné rezervy krátkodobé spolu	37 757	46 021	37 757	0	46 021
Ostatné rezervy krátkodobé					
Sprostredkovateľské provízie	0	0	0	0	0
Rabat odberateľom	0	0	0	0	0
Odmeny pracovníkom	0	0	0	0	0
Odstupné zamestnancom	0	0	0	0	0
Pokuty a penále	0	0	0	0	0
Iné	0	0	0	0	0
	0	0	0	0	0
Nevy fakturované dodávky majetku	584	385	584	0	385
Ostatné rezervy krátkodobé spolu	584	385	584	0	385

3. Závazky

Štruktúra záväzkov (okrem bankových úverov) podľa zostatkovej doby splatnosti je uvedená v nasledujúcom prehľade:

Názov položky	31. 12. 2016	31. 12. 2015
Dlhodobé záväzky spolu	212 274	186 762
Záväzky so zostatkovou dobou splatnosti nad päť rokov	21 083	51 236
Záväzky so zostatkovou dobou splatnosti jeden rok až päť rokov	191 191	135 526
Krátkodobé záväzky spolu	613 352	845 034
Záväzky so zostatkovou dobou splatnosti do jedného roka vrátane	483 133	834 390
Záväzky po lehote splatnosti	130 219	10 644

Závazky z finančného leasingu:

Názov položky	31. 12. 2016			31. 12. 2015		
	do jedného roka vrátane	Splatnosť		do jedného roka vrátane	Splatnosť	
		od jedného roka do piatich rokov vrátane	viac ako päť rokov		od jedného roka do piatich rokov vrátane	viac ako päť rokov
a	b	c	d	e	f	g
Istina	0	0	0	0	0	0
Finančný náklad	0	0	0	0	0	0
Spolu	0	0	0	0	0	0

4. Odložený daňový záväzok

Výpočet odloženého daňového záväzku je uvedený v nasledujúcom prehľade:

Názov položky	31. 12. 2016	31. 12. 2015
Dočasné rozdiely medzi účtovnou hodnotou majetku a daňovou základňou, z toho:		
– odpočítateľné	-977 099	-835 453
– zdaniteľné	-3 024 996	-3 249 888
	2 047 897	2 414 435
Dočasné rozdiely medzi účtovnou hodnotou záväzkov a daňovou základňou, z toho:		
– odpočítateľné	0	0
– zdaniteľné	0	0
Možnosť umorovať daňovú stratu v budúcnosti	0	0
Možnosť previesť nevyužitú daňovú odpočty	0	0
Sadzba dane z príjmov (v %)	21	22
Odložená daňová pohľadávka	60 820	51 229
Uplatnená daňová pohľadávka	-51 229	-42 920
Zaúčtovaná ako náklad	9 591	8 309
Zaúčtovaná do vlastného imania	0	0
Odložený daňový záväzok	-205 191	-183 800
Zmena odloženého daňového záväzku	11 800	17 131
Zaúčtovaná ako náklad	11 800	17 131
Zaúčtovaná do vlastného imania	0	0
Iné	0	0

Suma odloženého daňového záväzku vo výške 205 191 EUR súvisí to s rozdielmi medzi účtovnými a daňovými zostatkovými hodnotami majetku. Suma odloženej daňovej pohľadávky 60 820 € je tvorená z opravnej položky k reklamovanému tovaru, z tvorby nedaňových rezerv na reklamáciu a z hodnoty nezaplatených nákladov v roku 2016.

5. Sociálny fond

Tvorba a čerpanie sociálneho fondu v priebehu účtovného obdobia sú znázornené v nasledujúcom prehľade:

Názov položky	31. 12. 2016	31. 12. 2015
Začiatkový stav sociálneho fondu	2 961	4 651
Tvorba sociálneho fondu na ťarchu nákladov	14 736	9 534
Tvorba sociálneho fondu zo zisku	0	0
Ostatná tvorba sociálneho fondu	3 000	3 000
<i>Tvorba sociálneho fondu spolu</i>	<i>17 736</i>	<i>12 534</i>
<i>Čerpanie sociálneho fondu</i>	<i>13 615</i>	<i>14 224</i>
Konečný zostatok sociálneho fondu	7 082	2 961

Časť sociálneho fondu sa podľa zákona o sociálnom fonde tvorí povinne na ťarchu nákladov a časť sa môže vytvárať zo zisku. Sociálny fond sa podľa zákona o sociálnom fonde čerpá na sociálne, zdravotné, rekreačné a iné potreby zamestnancov.

6. Vydané dlhopisy – nemáme.

7. Bankové úvery

Štruktúra bankových úverov je uvedená v nasledujúcom prehľade:

Názov položky	Mena	Úrok p.a. v %	Dátum splatnosti	Suma istiny v príslušnej mene k 31.12.2016	Suma istiny v eurách k 31.12.2016	Suma istiny v príslušnej mene k 31.12.2015
a	b	c	d	e	f	g
Dlhodobé bankové úvery						
Bankový úver	EUR	1 m euribor + 1,95	31.12.2020	266 656	266 656	400 000
				266 656	266 656	333 328
Krátkodobé bankové úvery						
Bankový úver ČSOB	EUR	1 m euribor + 2,5	30.04.2017 (kontokorent)	600 000	600 000	600 000
Bankový úver SLSP	EUR	1 m euribor + 1,90	31.12.2017	310 000	310 000	260 000
Kreditné platobné karty	EUR	16,9	mesačne	0	0	0
				910 000	910 000	860 000
Spolu				1 176 656	1 176 656	1 193 328

Kontokorentný úver v ČSOB je čerpaný vo výške 310 048 € k 31.12.2016 a je zabezpečený pohľadávkami.

Kontokorentný úver v SLSP je čerpaný vo výške 22 051 € k 31.12.2016.

Štruktúra pôžičiek je uvedená v nasledujúcom prehľade:

Názov položky	Mena	Úrok p.a. v %	Dátum splatnosti	Suma istiny v príslušnej mene k 31.12.2016	Suma istiny v eurách k 31.12.2016	Suma istiny v príslušnej mene k 31.12.2015
a	b	c	d	e	f	g
Dlhodobé pôžičky						
FO	EU					0
Dlhodobé pôžičky spolu				0	0	0
Krátkodobé pôžičky						
FO	EUR	3,9		200 000	200 000	200 000
FO	EUR	3		215 400	215 400	145 400
Závazok v rámci konsolid. celku	EUR	3		70 000	70 000	70 000
Krátkodobé pôžičky spolu				485 400	485 400	485 400
Krátkodobé finančné výpomoci						
Krátkodobé finančné výpomoci spolu						
				0	0	0
Spolu				485 400	485 400	485 400

8. Časové rozlíšenie

Štruktúra časového rozlíšenia je uvedená v nasledujúcom prehľade:

Názov položky	31. 12. 2016	31. 12. 2015
Výdavky budúcich období dlhodobé, z toho:	0	0
Výdavky budúcich období krátkodobé, z toho:	0	0
Výnosy budúcich období dlhodobé, z toho:	48 640	84 844
Dotácie na obstaranie dlhodobého hmotného majetku	48 640	84 844
Emisné kvóty	0	0
Výnosy budúcich období krátkodobé, z toho:	25 374	18 868
Dotácie na obstaranie dlhodobého hmotného majetku	25 374	18 868
Dotácie na hospodársku činnosť	0	0
Ostatné	0	0
Spolu	74 014	103 712

Rozpustenie dotácií zo štátneho rozpočtu na obstaranie dlhodobého hmotného majetku a na hospodársku činnosť je vykázané v rámci ostatných výnosov z hospodárskej činnosti.

9. Deriváty - nemáme.

H. INFORMÁCIE O VÝNOSOCH

1. Tržby za vlastné výkony a tovar

Tržby za vlastné výkony a tovar podľa jednotlivých segmentov, t. j. podľa typov výrobkov a služieb, a podľa hlavných teritórií sú uvedené v nasledujúcom prehľade:

Oblasť odbytu a	Káble a vodiče		Impregnaty a živice		Služby a tovar		Spolu	
	2016 b	2015 c	2016 d	2015 e	2016 f	2015 g	2016	2015
Slovenská republika	4 284 256	4 301 162	500 085	466 989	1 897 036	399 623	6 681 377	5 167 774
Česká republika	560 647	721 760	782 733	830 565	14 389	11 824	1 357 769	1 564 149
Iné	84 675	110 834	470 906	503 897	30 796	14 858	586 377	629 589
Spolu	4 929 578	5 133 756	1 753 724	1 801 451	1 942 221	426 305	8 625 523	7 361 512

2. Zmena stavu zásob vlastnej výroby

Zmena stavu zásob vlastnej výroby vykázaná vo výkaze ziskov a strát je zvýšenie o 202 560 EUR korekcia tohto údaju je prostredníctvom škody vo výrobe na účte 549 (v roku 2014 bolo zvýšenie 20 181 EUR). Vychádzajúc zo súvahových položiek predstavuje zvýšenie 186 158 EUR (v roku 2014 zvýšenie 20 181 EUR), ako je to znázornené v nasledujúcom prehľade:

Názov položky a	2016		2015		Zmena stavu vnútroorganizačných zásob	
	Konečný zostatok b	Konečný zostatok c	Začiatkový stav d	2016 e	2015 f	
Nedokončená výroba a polotovary vlastnej výroby	386 447	313 955	237 857	72 492	76 098	
Výrobky	800 966	653 476	543 416	147 490	110 060	
Zvieratá	0	0	0	0	0	
Spolu	1 187 413	967 431	781 273	219 982	186 158	
Manká a škody	x	x	x	45 980	16 402	
Reprezentačné	x	x	x	0	0	
Dary	x	x	x	0	0	
Iné	x	x	x	0	0	
Zmena stavu vnútroorganizačných zásob vo výkaze ziskov a strát				265 962	202 560	

Rozdiel je spôsobený tým, že niektoré položky sa podľa slovenských právnych predpisov neúčtujú prostredníctvom zmeny stavu, ale priamo na príslušné iné účty nákladov a výnosov.

3. Čistý obrat

Čistý obrat VUKI a.s. na účely zistenia povinnosti overenia individuálnej účtovnej závierky auditorom [§ 19 ods. 1 písm. a) zákona o účtovníctve] je uvedený v nasledujúcom prehľade:

Názov položky	2016	2015
Tržby za vlastné výrobky	6 683 302	6 935 207
Tržby z predaja služieb	203 837	129 015
Tržby za tovar	1 738 384	297 290
Výnosy zo zákazky	0	0
Výnosy z nehnuteľnosti na predaj	0	0
Iné výnosy súvisiace s bežnou činnosťou	143 670	155 323
Čistý obrat celkom	8 769 193	7 516 835

Informácie o nákladoch

I. NÁKLADY NA POSKYTNUTÉ SLUŽBY, OSTATNÉ NÁKLADY NA HOSPODÁRSKU ČINNOSŤ, FINANČNÉ A MIMORIADNE NÁKLADY

Prehľad o nákladoch na poskytnuté služby, ostatných nákladoch na hospodársku činnosť, finančných a mimoriadnych nákladoch:

<i>Náklady voči audítorovi, audítorskej spoločnosti, z toho:</i>	2 800	2 800
Náklady na overenie individuálnej účtovnej závierky	400	400
Iné uisťovacie audítorské služby	0	0
Súvisiace audítorské služby	2 400	2 400
Daňové poradenstvo	0	0
Ostatné neaudítorské služby	0	0
 <i>Ostatné významné položky nákladov za poskytnuté služby, z toho:</i>	 1 005 051	 913 845
Kooperácie	280 784	261 600
Nájomné	12 958	15 441
Provízie	10 738	13 629
Náklady na inzerciu, reklamu	196 831	199 064
Prepravné	60 316	43 525
Ostatné	443 424	380 586
 Ostatné významné položky nákladov z hospodárskej činnosti, z toho:	 253 907	 55 476
Manká a škody	46 940	16 402
Dary	1 260	500
Tvorba a zúčtovanie rezerv	183 114	-1 163
Iné	22 593	39 737
 Finančné náklady, z toho:	 60 794	 43 651
<i>Kurzové straty, z toho:</i>	234	1 782
Kurzové straty ku dňu, ku ktorému sa zostavuje účtovná závierka	146	461
 <i>Ostatné významné položky finančných nákladov, z toho:</i>	 60 560	 41 869
Tvorba a zúčtovanie opravných položiek k finančnému majetku	0	0
Nákladové úroky	28 174	30 369
Bankové poplatky	32 386	11 500
Iné	0	0
	0	0

J. INFORMÁCIE O DANIACH Z PRÍJMOV

Prevod od teoretickej dane z príjmov k vykázanej dani z príjmov je uvedený v nasledujúcom prehľade:

Názov položky	2016			2015		
	Základ dane	Daň	Daň v %	Základ dane	Daň	Daň v %
a	b	c	d	e	f	g
Výsledok hospodárenia pred zdanením, z toho:	62 173		100,00 %	53 031		100,00 %
teoretická daň		13 678	22,00 %		11 667	22,00 %
Daňovo neuznané náklady	152 782	33 612	54,06 %	85 455	18 800	35,45 %
Výnosy nepodliehajúce dani	-147 077	-32 357	-52,04 %	-95 704	-21 055	-39,70 %
Vplyv nevykázanej odloženej daňovej pohľadávky	0	0	0,00 %	0	0	0,00 %
Umorenie daňovej straty	-34 685	-7 631	-12,27 %	-34 685	-7 631	-14,39 %
Zmena sadzby dane	0	0	0,00 %	0	0	0,00 %
Iné	0	-3 168	-5,10 %	0	1 099	2,07 %
Spolu	33 193	4 134	6,65 %	8 097	2 880	5,43 %
Splatná daň z príjmov		4 134	6,65 %		2 880	5,43 %
Odložená daň z príjmov		11 800	18,98 %	Pozn.21%	-17 130	-32,30 %
Celková daň z príjmov		15 934	25,63 %		-14 250	-26,87 %

Ďalšie informácie k odloženým daniam:

	2016	2015
Suma odloženej daňovej pohľadávky účtovanej ako náklad alebo výnos vyplývajúca zo zmeny sadzby dane z príjmov	0	0
Suma odloženého daňového záväzku účtovaného ako náklad alebo výnos vyplývajúci zo zmeny sadzby dane z príjmov	0	0
Suma odloženej daňovej pohľadávky týkajúca sa umorenia daňovej straty, nevyužitých daňových odpočtov a iných nárokov, ako aj dočasných rozdielov predchádzajúcich účtovných období, ku ktorým sa v predchádzajúcich účtovných obdobiach odložená daňová pohľadávka neúčtovala	0	0
Suma odloženého daňového záväzku, ktorý vznikol z dôvodu neúčtovania tej časti odloženej daňovej pohľadávky v bežnom účtovnom období, o ktorej sa účtovalo v predchádzajúcich účtovných obdobiach	0	0
Suma neuplatneného umorenia daňovej straty, nevyužitých daňových odpočtov a iných nárokov a odpočítateľných dočasných rozdielov, ku ktorým nebola účtovaná odložená daňová pohľadávka	0	0
Suma odloženej dane z príjmov, ktorá sa vzťahuje na položky účtované priamo na účty vlastného imania bez účtovania na účty nákladov a výnosov	0	0

K. INFORMÁCIE O ÚDAJOCH NA PODSÚVAHOVÝCH ÚČTOCH**Podiel spoločnosti na výskumných úlohách – Akronym Impregnanty a Akronym Silán.**

VUKI a.s. eviduje mesačne náklady na výskumné úlohy, ktorých spolufinancovanie je prostredníctvom poskytnutých dotácií na prevádzkovú činnosť.

Pohl'adávká za škodu voči poisťovni.**L. INFORMÁCIE O INÝCH AKTÍVACH A INÝCH PASÍVACH****1. Podmienené záväzky**

Vzhľadom na to, že mnohé oblasti slovenského daňového práva doteraz neboli dostatočne overené praxou, existuje neistota v tom, ako ich budú daňové orgány aplikovať. Mieru tejto neistoty nie je možné kvantifikovať a zanikne až potom, keď budú k dispozícii právne precedensy, prípadne oficiálne interpretácie príslušných orgánov. Vedenie VUKI a.s. si nie je vedomé žiadnych okolností, v dôsledku ktorých by jej vznikol významný náklad.

2. Podmienенý majetok – nemáme.**M. INFORMÁCIE O PRÍJMOCH A VÝHODÁCH ČLENOV ŠTATUTÁRNYCH ORGÁNOV, DOZORNÝCH ORGÁNOV A INÝCH ORGÁNOV ÚČTOVNEJ JEDNOTKY**

Odmeny členov štatutárnych orgánov VUKI a.s. z dôvodu výkonu ich funkcie pre VUKI a.s. v sledovanom účtovnom období boli vo výške 33 217 EUR (v roku 2015: 27 064 EUR), odmeny dozorných orgánov VUKI a.s. vo výške 33 217 EUR (v roku 2015 – 27 064 EUR).

Členom štatutárnemu orgánu, ani členom dozorných orgánov neboli v roku 2016 poskytnuté žiadne pôžičky, záruky alebo iné formy zabezpečenia, ani finančné prostriedky alebo iné plnenia na súkromné účely členov, ktoré sa vyúčtovávajú (v roku 2015: žiadne).

N. INFORMÁCIE O EKONOMICKÝCH VZŤAHOCH ÚČTOVNEJ JEDNOTKY A SPRIAZNENÝCH OSÔB

VUKI a. s. neuskutočnila také transakcie so spriaznenými osobami, ktoré sa neuzavreli na základe obvyklých obchodných podmienok.

VUKI a.s. uskutočnila v priebehu účtovného obdobia nasledujúce transakcie so spriaznenými osobami uzavretých na základe obvyklých obchodných podmienok:

Spriaznená osoba	Hodnotové vyjadrenie	
	2016	2015
a) transakcie s materským podnikom, sesterskými a dcérskymi podnikmi:		
a) predaj	24 047	41 838
b) služba	4 930	4 951
c) kúpa	26	2 850

O. INFORMÁCIE O SKUTOČNOSTIACH, KTORÉ NASTALI PO DNI, KU KTORÉMU SA ZOSTAVUJE ÚČTOVNÁ ZÁVIERKA, DO DŇA ZOSTAVENIA ÚČTOVNEJ ZÁVIERKY

Nemáme.

P. INFORMÁCIE O VLASTNOM IMANÍ

Prehľad o pohybe vlastného imania v priebehu účtovného obdobia je uvedený v nasledujúcej tabuľke:

Položka vlastného imania	Bežné účtovné obdobie (2016)				Stav k 31.12.2016 f
	Stav k 01.01.2016 b	Prírastky c	Úbytky d	Presuny e	
a	b	c	d	e	f
Základné imanie	5 612 827	0	0	0	5 612 827
Vlastné akcie a vlastné obchodné podiely	0	0	0	0	0
Zmena základného imania	0	0	0	0	0
Pohľadávky za upísané vlastné imanie	0	0	0	0	0
Emisné ážio	0	0	0	0	0
Ostatné kapitálové fondy	0	0	0	0	0
Zákonný rezervný fond (nedeliteľný fond) z kapitálových vkladov	0	0	0	0	0
Oceňovacie rozdiely z precenenia majetku a záväzkov	0	0	0	0	0
Oceňovacie rozdiely z kapitálových účastín	0	0	0	0	0
Oceňovacie rozdiely z precenenia pri zlúčení, splynutí a rozdelení	0	0	0	0	0
Zákonný rezervný fond	1 122 571	0	0	0	1 122 571
Nedeliteľný fond	0	0	0	0	0
Štatutárne fondy a ostatné fondy	0	0	0	0	0
Nerozdelený zisk minulých rokov	327 234	32 433	0	0	359 667
Neuhradená strata minulých rokov	0	0	0	0	0
Výsledok hospodárenia bežného účtovného obdobia	32 433	45 450	0	-32 433	45 450
Ostatné položky vlastného imania	0	0	0	0	0
Účet 491 - Vlastné imanie fyzickej osoby - podnikateľa	0	0	0	0	0
Spoľu	7 095 065	77 883	0	-32 433	7 140 515

Základné imanie sa v priebehu účtovného obdobia roka 2016 nezmenilo.

Prehľad o pohybe vlastného imania za predchádzajúce účtovné obdobie je uvedený v nasledujúcej tabuľke:

Položka vlastného imania	Bezprostredne predchádzajúce účtovné obdobie (2015)				
	Stav k	Prírastky	Úbytky	Presuny	Stav k
	1.1.2015				31.12.2015
a	b	c	d	e	f
Základné imanie	5 612 827	0	0	0	5 612 827
Vlastné akcie a vlastné obchodné podiely	0	0	0	0	0
Zmena základného imania	0	0	0	0	0
Pohľadávky za upísané vlastné imanie	0	0	0	0	0
Emisné ážio	0	0	0	0	0
Ostatné kapitálové fondy	0	0	0	0	0
Zákonný rezervný fond (nedeliteľný fond) z kapitálových vkladov	0	0	0	0	0
Oceňovacie rozdiely z precenenia majetku a záväzkov	0	0	0	0	0
Oceňovacie rozdiely z kapitálových účastí	0	0	0	0	0
Oceňovacie rozdiely z precenenia pri zlúčení, splynutí a rozdelení	0	0	0	0	0
Zákonný rezervný fond	1 122 571	0	0	0	1 122 571
Nedeliteľný fond	0	0	0	0	0
Štatutárne fondy a ostatné fondy	0	0	0	0	0
Nerozdelený zisk minulých rokov	617 420	0	303 586	13 401	327 235
Neuhradená strata minulých rokov	0	0	0	0	0
Výsledok hospodárenia bežného účtovného obdobía	-303 586	32 433	0	303 586	32 433
Ostatné položky vlastného imania	0	0	0	0	0
Účet 491 - Vlastné imanie fyzickej osoby - podnikateľa	0	0	0	0	0
Spolu	7 049 232	32 433	303 586	316 987	7 095 066

Informácie, ktoré sa vyžadujú uviesť v prípade, že ide o účtovnú závierku akciovej spoločnosti:

Základné imanie VUKI a.s. je vo výške 5 612 827,28 EUR (31. decembra 2015: 5 612 827,28 EUR) tvorí:

- 169 112 kusov kmeňových akcií s menovitou hodnotou 33,19 EUR/akcia. Akcia znie na meno a má podobu listinnej akcie (k 31. decembru 2015: 169 112 kusov kmeňových akcií s menovitou hodnotou 33,19 EUR).

Všetky akcie boli riadne splatené.

Držitelia akcií majú nárok na dividendy podľa rozhodnutia valného zhromaždenia a majú právo hlasovať, pričom každých 33,19 EUR predstavuje jeden hlas.

K 31. decembru 2016 bola základný zisk vo výške 45 450 EUR na jednu kmeňovú akciu 0,27 € (k 31. decembru 2015: 0,19 EUR na jednu kmeňovú akciu).

Účtovný zisk za rok 2015 bol rozdelený takto:

Názov položky	2015
Účtovný zisk	32 433

Rozdelenie účtovného zisku	v	2015
Prídel do zákonného rezervného fondu		0
Prídel do štatutárnych a ostatných fondov		0
Prídel do sociálneho fondu		0
Prídel na zvýšenie základného imania		0
Úhrada straty minulých období		0
Prevod do nerozdeleného zisku minulých rokov		32 433
Rozdelenie podielu na zisku spoločníkom, členom		0
Iné		0
Spolu		32 433

O rozdelení výsledku hospodárenia za účtovné obdobie 2016 vo výške – 45 450 EUR rozhodne valné zhromaždenie.

Návrh štatutárneho orgánu valnému zhromaždeniu je takýto:

- prídel do sociálneho fondu 3 000 EUR,
- tantiémy a dividendy 42 450 EUR,
- preúčtovanie výsledku do nerozdeleného zisku minulých rokov vo výške 0 EUR.

Povinný prídel do zákonného rezervného fondu nie je potrebný, pretože zákonný rezervný fond už dosiahol svoju maximálnu hranicu stanovenú v právnych predpisoch a v spoločenskej zmluve.

Účtovná strata za rok 2015 bola vysporiadaná takto:

0

Vysporiadanie účtovnej straty	2015
Zo zákonného rezervného fondu	
Zo štatutárnych a ostatných fondov	
Z nerozdeleného zisku minulých rokov	0
Úhrada straty spoločníkmi, členmi	
Prevod na účet neuhradenej straty minulých rokov	
Iné	
Spolu	0

S. PREHLAD PEŇAŽNÝCH TOKOV PRI POUŽITÍ PRIAMEJ METÓDY

Prehľad peňažných tokov s použitím priamej modifikovanej metódy

v EUR

Označenie položky	Obsah položky	Účtovné obdobie	
		Bežné obdobie 2016	Bezprostredne predchádzajúce 2015
	Peňažné toky z prevádzkovej činnosti (PČ)		
A.1.	Príjmy z predaja tovaru (+)	1 738 384	297 289
A.2.	Výdavky na nákup tovaru (-)	-1 449 054	-258 780
A.3.	Príjmy z predaja vlastných výrobkov	6 683 301	6 935 206
A.4.	Príjmy z predaja služieb	203 837	129 014
A.5.	Výdavky na obstaranie materiálu, energie a ostatných neskladovateľných dodávok (-)	-3 940 557	-4 449 182
A.6.	Výdavky na služby (-)	-1 005 051	-916 645
A.7.	Výdavky na osobné náklady (-)	-1 738 707	-1 503 406
A.8.	Výdavky na dane a poplatky, s výnimkou výdavkov na daň z príjmov účtovnej jednotky (-)	-35 517	-42 801
A. 9.	Príjmy z predaja cenných papierov určených na predaj alebo na obchodovanie (+)		
A. 10.	Výdavky na nákup cenných papierov určených na predaj alebo na obchodovanie (-)		
A. 11.	Príjmy z uzatvorených zmlúv, ktorých predmetom je právo určené na predaj alebo na obchodovanie (+)		
A. 12.	Výdavky z uzatvorených zmlúv, ktorých predmetom je právo určené na predaj alebo na obchodovanie (-)		
A. 13.	Príjmy z úverov, ktoré účtovnej jednotke poskytla banka alebo pobočka zahraničnej banky, ak boli úvery poskytnuté na zabezpečenie hlavného predmetu činnosti (+)		
A. 14.	Výdavky na splácanie úverov, ktoré účtovnej jednotke poskytla banka alebo pobočka zahraničnej banky, ak boli úvery poskytnuté na zabezpečenie hlavného predmetu činnosti(-)	-66 672	-66 672
A. 15.	Ostatné príjmy z prevádzkových činností, s výnimkou tých, ktoré sa uvádzajú osobitne v iných častiach prehľadu peňažných tokov (+)	400 390	484 079
A. 16.	Ostatné výdavky na prevádzkové činnosti, s výnimkou tých, ktoré sa uvádzajú osobitne v iných častiach prehľadu peňažných tokov (-)	-151 751	-336 760

*	<i>Peňažné toky z prevádzkovej činnosti okrem príjmov a výdavkov, ktoré sa uvádzajú osobitne v iných častiach prehľadu peňažných tokov (+/-), (súčet A. 1. až A. 16.)</i>	638 603	271 342
A. 17.	Prijaté úroky, s výnimkou tých, ktoré sa začleňujú do investičných činností (+)	2 221	4 054
A. 18.	Výdavky na zaplatené úroky, s výnimkou tých, ktoré sa začleňujú do finančných činností (-)	-28 709	-30 368
A. 19.	Príjmy z dividend a iných podielov na zisku, s výnimkou tých, ktoré sa začleňujú do investičných činností (+)		
A. 20.	Výdavky na vyplatené dividendy a iné podiely na zisku, s výnimkou tých, ktoré sa začleňujú do fin. činností (-)	-261	
	Peňažné toky z prevádzkovej činnosti (+/-), (súčet A. 1. až A. 20.)	611 854	245 028
A. 21.	Výdavky na daň z príjmov účtovnej jednotky, s výnimkou tých, ktoré sa začleňujú do investičných činností alebo do finančných činností (-/+)	-2 880	-588
A. 22.	Príjmy mimoriadneho charakteru vzťahujúce sa na prevádzkovú činnosť (+)		
A. 23.	Výdavky mimoriadneho charakteru vzťahujúce sa na prevádzkovú činnosť (-)		
A.	Čisté peňažné toky z prevádzkovej činnosti (súčet A. 1. až A. 23.)	608 974	244 440
	Peňažné toky z investičnej činnosti		
B. 1.	Výdavky na obstaranie dlhodobého nehmotného majetku (-)		
B. 2.	Výdavky na obstaranie dlhodobého hmotného majetku (-)	-1 095 721	-295 827
B. 3.	Výdavky na obstaranie dlhodobých cenných papierov a podielov v iných účtovných jednotkách, s výnimkou cenných papierov, ktoré sa považujú za peňažné ekvivalenty a cenných papierov určených na predaj alebo na obchodovanie (-)		
B. 4.	Príjmy z predaja dlhodobého nehmotného majetku (+)		
B. 5.	Príjmy z predaja dlhodobého hmotného majetku (+)		1 980
B. 6.	Príjmy z predaja dlhodobých cenných papierov a podielov v iných účtovných jednotkách, s výnimkou cenných papierov, ktoré sa považujú za peňažné ekvivalenty a cenných papierov určených na predaj alebo na obchodovanie (+)		

B. 7.	Výdavky na dlhodobé pôžičky poskytnuté účtovnou jednotkou inej účtovnej jednotke, ktorá je súčasťou konsolidovaného celku (-)		
B. 8.	Príjmy zo splácania dlhodobých pôžičiek poskytnutých účtovnou jednotkou inej účtovnej jednotke, ktorá je súčasťou konsolidovaného celku (+)		
B. 9.	Výdavky na dlhodobé pôžičky poskytnuté účtovnou jednotkou tretím osobám, s výnimkou dlhodobých pôžičiek poskytnutých účtovnej jednotke, ktorá je súčasťou konsolidovaného celku (-)		
B. 10.	Príjmy zo splácania pôžičiek poskytnutých účtovnou jednotkou tretím osobám, s výnimkou pôžičiek poskytnutých účtovnej jednotke, ktorá je súčasťou konsolidovaného celku (+)		
B. 11.	Prijaté úroky, s výnimkou tých, ktoré sa začleňujú do prevádzkových činností (+)		
B. 12.	Príjmy z dividend a iných podielov na zisku, s výnimkou tých, ktoré sa začleňujú do prevádzkových činností (+)		
B. 13.	Výdavky súvisiace s derivátmi s výnimkou, ak sú určené na predaj alebo na obchodovanie alebo, ak sa tieto výdavky považujú za peňažné toky z finančnej činnosti (-)		
B. 14.	Príjmy súvisiace s derivátmi s výnimkou, ak sú určené na predaj alebo na obchodovanie alebo, ak sa tieto výdavky považujú za peňažné toky z finančnej činnosti (+)		
B. 15.	Výdavky na daň z príjmov účtovnej jednotky, ak je ich možné začleniť do investičných činností(-)		
B. 16.	Príjmy mimoriadneho charakteru vzťahujúce sa na investičnú činnosť (+)		
B. 17.	Výdavky mimoriadneho charakteru vzťahujúce sa na investičnú činnosť (-)		
B. 18.	Ostatné príjmy vzťahujúce sa na investičnú činnosť (+)		71 147
B. 19.	Ostatné výdavky vzťahujúce sa na investičnú činnosť (-)		
B.	Čisté peňažné toky z investičnej činnosti (súčet B. 1. až B. 19.)	-1 095 721	-222 700
	Peňažné toky z finančnej činnosti		
C. 1.	Peňažné toky vznikajúce vo vlastnom imaní (súčet C. 1. 1. až C. 1. 8.)		

C. 1. 1.	Príjmy z upísaných akcií a obchodných podielov (+)		
C. 1. 2.	Príjmy z ďalších vkladov do vlastného imania spoločníkmi alebo fyzickou osobou, ak je účtovnou jednotkou (+)		
C. 1. 3.	Prijaté peňažné dary (+)		
C. 1. 4.	Príjmy z úhrady straty spoločníkmi (+)		
C. 1. 5.	Výdavky na obstaranie alebo spätné odkúpenie vlastných akcií a vlastných obchodných podielov (-)		
C. 1. 6.	Výdavky spojené so znížením fondov vytvorených účtovnou jednotkou (-)		
C. 1. 7.	Výdavky na vyplatenie podielu na vlastnom imaní spoločníkom alebo fyzickou osobou, ktorá je účtovnou jednotkou (-)		
C. 1. 8.	Výdavky z ďalších dôvodov, ktoré súvisia so znížením vlastného imania (-)		
C. 2.	<i>Peňažné toky vznikajúce z dlhodobých záväzkov a krátkodobých záväzkov z finančnej činnosti, (súčet C. 2. 1. až C. 2. 9.)</i>		
C. 2. 1.	Príjmy z emisie dlhových cenných papierov (+)		
C. 2. 2.	Výdavky na úhradu záväzkov z dlhových cenných papierov (-)		
C. 2. 3.	Príjmy z úverov, ktoré účtovnej jednotke poskytla banka alebo pobočka zahraničnej banky, s výnimkou úverov, ktoré boli poskytnuté na zabezpečenie hlavného predmetu činnosti (+)		
C. 2. 4.	Výdavky na splácanie úverov, ktoré účtovnej jednotke poskytla banka alebo pobočka zahraničnej banky, s výnimkou úverov, ktoré boli poskytnuté na zabezpečenie hlavného predmetu činnosti (-)		
C. 2. 5.	Príjmy z prijatých pôžičiek (+)		
C. 2. 6.	Výdavky na splácanie pôžičiek (-)		
C. 2. 7.	Výdavky na úhradu záväzkov z používania majetku, ktorý je predmetom zmluvy o kúpe prenajatej veci (-)		
C. 2. 8.	Príjmy z ostatných dlhodobých záväzkov a krátkodobých záväzkov vyplývajúcich z finančnej činnosti, s výnimkou tých, ktoré sa uvádzajú osobitne v inej časti prehľadu peňažných tokov (+)		
C. 2. 9.	Výdavky na splácanie ostatných dlhodobých záväzkov a krátkodobých záväzkov vyplývajúcich z finančnej činnosti, s výnimkou tých, ktoré sa uvádzajú osobitne v inej časti prehľadu peňažných tokov (-)		
C. 3.	Výdavky na zaplatené úroky, s výnimkou tých, ktoré sa začleňujú do prevádzkových činností (-)		

C. 4.	Výdavky na vyplatené dividendy a iné podiely na zisku, s výnimkou tých, ktoré sa začleňujú do prevádzkových činností (-)		
C. 5.	Výdavky súvisiace s derivátmi s výnimkou, ak sú určené na predaj alebo na obchodovanie, alebo ak sa považujú za peňažné toky z investičnej činnosti (-)		
C. 6.	Príjmy súvisiace s derivátmi, s výnimkou, ak sú určené na predaj alebo na obchodovanie, alebo ak sa považujú za peňažné toky z investičnej činnosti (+)		
C. 7.	Výdavky na daň z príjmov účtovnej jednotky, ak ich možno začleniť do finančných činností (-)		
C. 8.	Príjmy mimoriadneho charakteru vzťahujúce sa na finančnú činnosť (+)		
C. 9.	Výdavky mimoriadneho charakteru vzťahujúce sa na finančnú činnosť (-)		
C.	Čisté peňažné toky z finančnej činnosti (súčet C. 1. až C. 9.)		
D.	Čisté zvýšenie alebo čisté zníženie peňažných prostriedkov (+/-), (súčet A + B + C)	-486 747	21 740
E.	Stav peňažných prostriedkov a peňažných ekvivalentov na začiatku účtovného obdobia (+/-)	520 311	499 030
F.	Stav peňažných prostriedkov a peňažných ekvivalentov na konci účtovného obdobia pred zohľadnením kurzových rozdielov vyčíslených ku dňu, ku ktorému sa zostavuje účtovná závierka (+/-)	33 564	520 770
G.	Kurzové rozdiely vyčíslené k peňažným prostriedkom a peňažným ekvivalentom ku dňu, ku ktorému sa zostavuje účtovná závierka (+/-)	15	-459
H.	Zostatok peňažných prostriedkov a peňažných ekvivalentov na konci účtovného obdobia upravený o kurzové rozdiely vyčíslené ku dňu, ku ktorému sa zostavuje účtovná závierka (+/-)	33 579	520 311