

Výročná správa za účtovné obdobie k 31.12.2016

Obchodné meno (názov)
účtovnej jednotky:

HRONSTAV 01, SPOL. s r.o.

Sídlo:

Rázusova 51, 977 01 Brezno

Vyhotovená dňa: 14.06.2017

Prerokovaná dňa: 21.06.2017

Podpis člena štatutárneho orgánu účtovnej
jednotky:

.....
Podpis osoby zodpovednej za vyhotovenie
výročnej správy:

.....

Spoločnosť HRONSTAV 01 bola založená v roku 1991 ako spoločnosť s ručením obmedzeným a v rámci veľkej privatizácie kúpila časť š.p. Pozemné stavby v rozsahu hospodárskeho strediska 01.

Činnosť Spoločnosti je zameraná na poskytovanie komplexných služieb v oblasti stavebnej výroby .

V roku 1997 vkladom 80 % do základného imania Spoločnosť založila dcérsku spoločnosť HRONSTAV 02, s.r.o. , ktorej hlavnou činnosťou je píliarska výroba , výroba krovov a drevených obkladov , sušenie reziva a tiež výstavba drevostavieb a zrubových stavieb. Začiatkom roku 2005 Spoločnosť rozšírila predmet podnikania kúpou prevádzky na výrobu euro okien a dverí v obci Piesok, no problémy so získaním väčšej zákazky na dodávku drevených okien a dverí a dlhodobé problémy s využitím kapacity zariadenia mali za následok rozhodnutie konateľov a spoločníkov v roku 2010 pozastaviť výrobu v tejto prevádzke.

Podľa analýzy slovenského stavebníctva, ktorú vypracovala agentúra CEEC Research , stavebníctvo na Slovensku vlani zaznamenalo pokles produkcie medziročne o 10,7 percenta. To bol najhorší výsledok odvetví od roku 2012. V roku 2015 stavebníctvo na Slovensku rástlo o 18 percent a prvýkrát od globálnej krízy sa dostalo z červených čísiel .Riaditelia a poprední predstavitelia stavebných podnikov predpokladajú, že slovenské stavebníctvo v roku 2017 porastie o 4,3 percenta a v budúcom roku o ďalších 2,5 percenta. Z toho by mohli ťažiť aj slovenské firmy, ktoré sa dlhodobo podieľajú napríklad na zákazkách v oblasti cestnej a železničnej infraštruktúry.

Naša spoločnosť v uplynulom roku dosiahla objem tržieb za vlastné výrobky vo výške 2 631 tis. Eur, čo je o 1 120 tis. viac ako v predchádzajúcom roku a najviac od roku 2012. Hodnota čistého zisku bola viac ako 164 tis. eur, čo je najviac od roku 2007 .

Dôvodom takéhoto výrazného zlepšenia situácie spoločnosti čo sa týka obratu aj zisku je pokračovanie v už začatých zákazkách : Obnova meštianskeho domu Zvolen a Logistické centrum Sered' a začatie nových zákaziek Rodinný dom Zvarík Brezno, Rodinný dom Pokorný Bystrá a tiež skutočnosť, že u väčšiny zákaziek boli realizované práce hrubej stavby – tesárske a železobetonárske práce, čo je hlavná špecializácia našej spoločnosti.

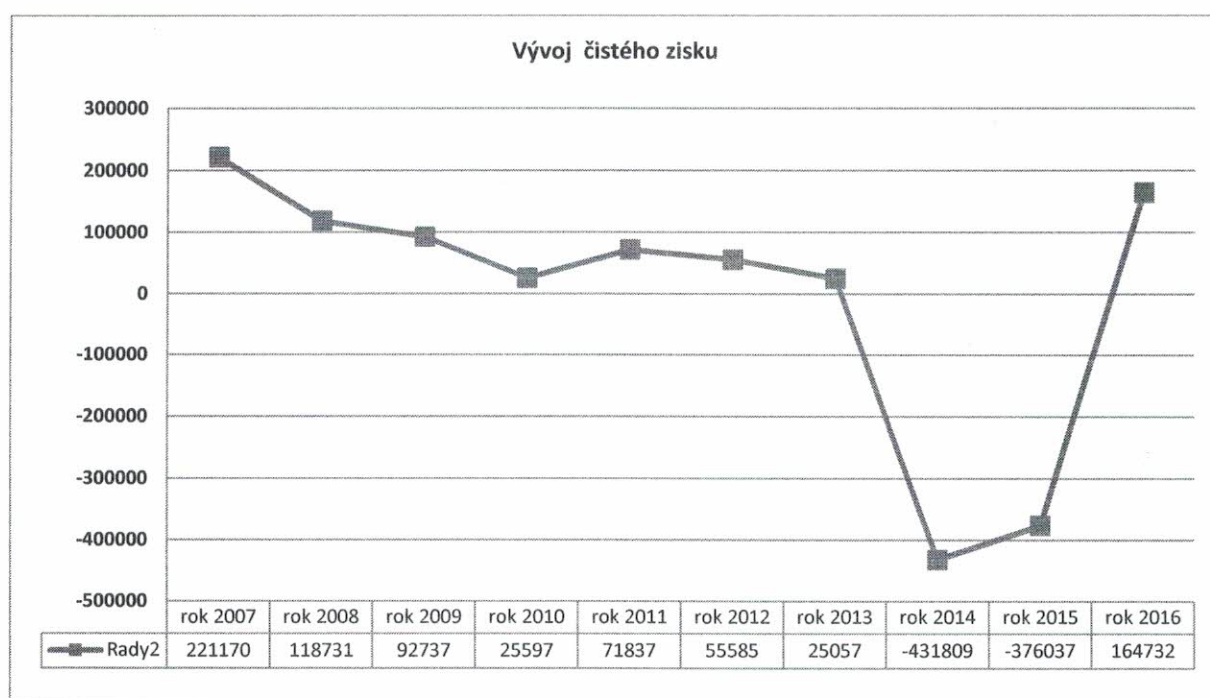
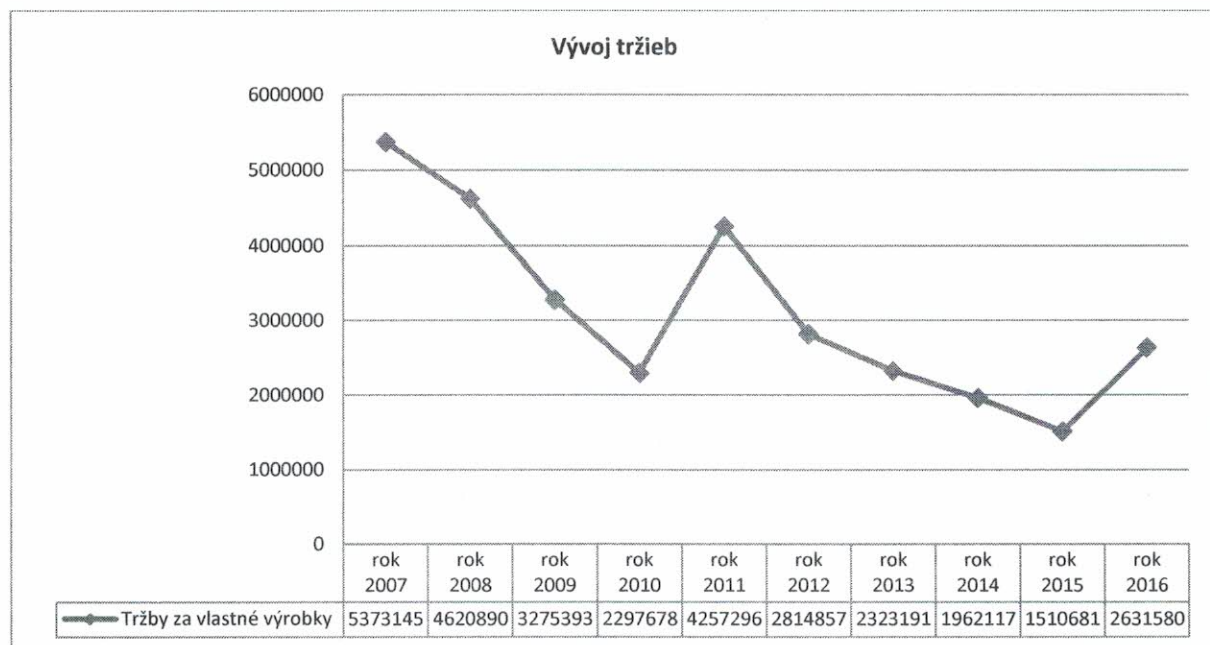
Prevádzka píla Valaská zvýšila svoj obrat zo 176 tis. eur roku 2015 na 194 tis. eur a namiesto straty roku 2015 vo výške cca 36 tis. eur dosiahla zisk cca 16 tis. eur.

Spoločnosť nemá v zahraničí žiadnu prepojenú spoločnosť.

I. Prehľad ekonomických výsledkov za rok 2016 a predchádzajúcich období


Naša spoločnosť v uplynulom roku dosiahla objem tržieb za vlastné výrobky vo výške 2 631 tis. Eur, čo je o 1 120 tis. viac ako v predchádzajúcom roku a najviac od roku 2012. Hodnota čistého zisku bola viac ako 164 tis. eur, čo je najviac od roku 2007

	rok 2007	rok 2008	rok 2009	rok 2010	rok 2011	rok 2012	rok 2013	rok 2014	rok 2015	rok 2016
Tržby za vlastní výroby	5373145	4620890	3275393	2297678	4257296	2814857	2323191	1962117	1510681	2631580
Čistý zisk	221170	118731	92737	25597	71837	55585	25057	-431809	-376037	164732



a. Prehľad výnosov a nákladov a zisku/straty najvýznamnejších stredísk

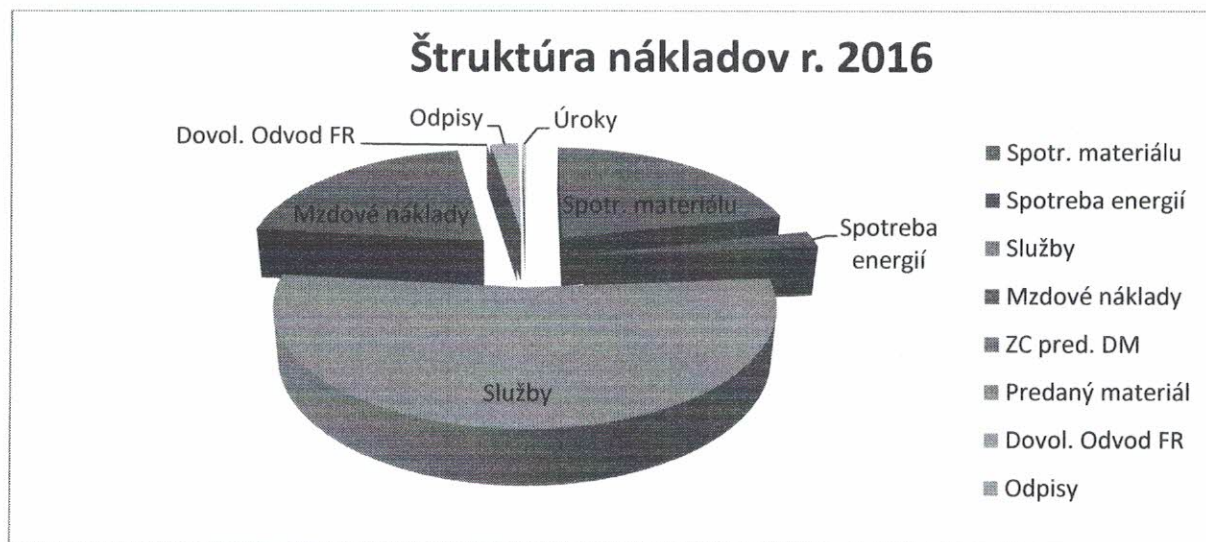
Názov hospodárskeho strediska	Výnosy	Náklady	HV celkom	zisk/tržby
Obnova Meštianskeho domu Zvolen	1 593 761,00	1 510 222,00	83 539,00	5,24
Logistické centrum Sereď	357 662,15	362 467,55	-4 805,40	-1,34
Rodinný dom Zvarík Brezno	194 416,00	162 338,00	32 078,00	16,50
Rodinný dom Pokorný Bystrá	145 540,00	133 897,00	11 643,00	8,00



Z pohľadu tržieb zo stavebnej výroby najvýznamnejšie zákazky r. 2016 boli : Obnova Meštianskeho domu Zvolen, Rodinný dom Zvarík Brezno a Rodinný dom Pokorný Bystrá.

C . Výsledky finančného hospodárenia

Položky nákladov	Rok 2016	podiel na celkových nákladoch	Rok 2015	podiel na celkových nákladoch	Rok 2014	podiel na celkových nákladoch	Rok 2013	podiel na celkových nákladoch	Rok 2012	podiel na celkových nákladoch
Spotr. materiálu	526 756	14,5	278 700	14,5	290 483	11,5	418 829	17,9	238 091	8,5
Spotreba energií	56 079	2,7	52 678	2,7	60 547	2,4	69 186	3,0	72 654	2,6
Služby	1 307 487	43,9	841 495	43,9	989 745	39,1	447 137	19,1	1 578 977	56,6
Mzdové náklady	510 717	24,0	459 225	24,0	492 665	19,5	537 503	23,0	643 593	23,1
ZC pred. DM		0,0		0,0		0,0		0,0		0,0
Predaný materiál		0,0		0,0		0,0		0,0		0,0
Dovol. Odvod FR	0	0,9	17 511	0,9	21 429	0,8	38 141	1,6	108 940	3,9
Odpisy	55 151	3,5	66 239	3,5	72 338	2,9	85 150	3,6	6 125	0,2
Úroky	7 319	0,5	9 182	0,5	11 542	0,5	19 128	0,8	15 378	0,6
Kurz. Straty		0,0		0,0		0,0		0,0		0,0
Náklady spolu	2 517 686		1 916 444		2 532 059		2 338 247		2 791 193	



Ako vyplýva z tabuľky v štruktúre nákladov z dlhodobého hľadiska najväčší podiel nákladov tvoria náklady na mzdy a odvody , cestovné , poddodávky , ostatné služby , a spotreba materialu..

II. Vybrané údaje účtovnej závierky k 31.12.2016

AKTÍVA		2016	2015
	Spolu majetok	692 140	769 711
A.	Neobežný majetok	507 398	433 690
A.I.	Dlhodobý nehmotný majetok	8 254	17 262
A.I.4.	goodwill	8 254	17 262
A.II.	Dlhodobý hmotný majetok	370 284	416 428
A.II.1	pozemky	65 227	65 227
A.II.2	budovy	300 820	334 881
B.	Obežný majetok	306 017	257 039
B.I.	Zásoby	22 515	19 725
B.II.	Dlhodobé pohľadávky	0	4 417
B.III.	Krátkodobé pohľadávky	273 398	225 965
B.V.	Finančné účty	6 950	6 932
PASÍVA			
	VI. Imanie a záväzky	692 140	769 711
A.	VI. Imanie	332 203	167 473
A.VII.	VH min. rokov	11 839	387 878
A.VIII.	VH za účt. Obdobie	164 732	-376 037
B.	Záväzky	359 835	600 861
B.I.	Dlhodobé záväzky	19 661	61 742
B.IV.	Krátkodobé záväzky	263 631	271 651
B.V.	Krátkodobé rezervy	27 070	20 610
B.VI.	Bežné bankové úvery	9 271	221 220

III. Prehľad vývoja ukazovateľov likvidity, aktivity, stupňa zadĺženosti a rentability

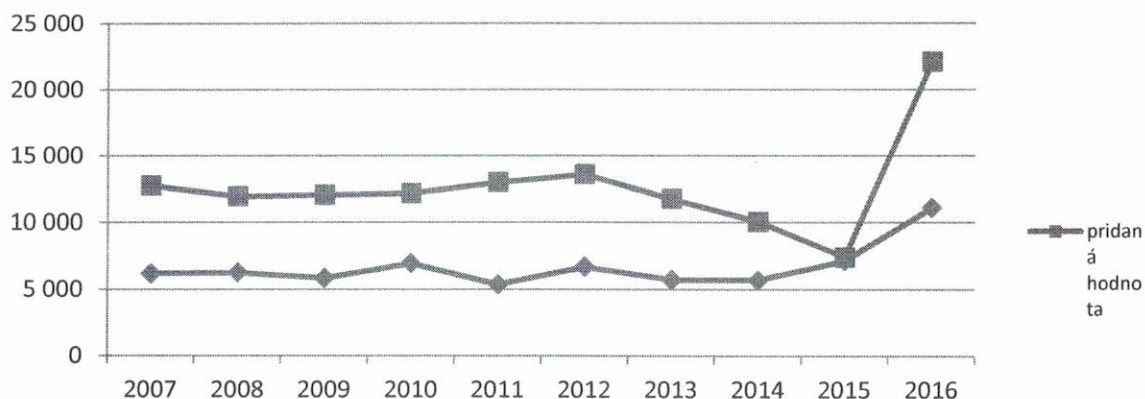
Názov ukazovateľa	2016	2015	2014	2013	2012	2011	2010	2009	2008
Celková likvidita	1,16	0,95	1,87	3,14	2,8	2,2	2,6	3,3	2,29
Doba obratu pohľadávok	38	55	100	177	157,81	87,6	183,27	95,76	74,74
Doba splácania záväzkov	38	52	53	64	58,82	42,11	75,19	37,65	44,24
Obrat aktív	3,8	1,96	1,6	1,23	1,44	2,48	1,27	1,89	2,41
Stupeň zadĺženosti	52	78	55	48,42	51,38	48,21	56,1	55,69	63,89
Zhodnotenie celkových aktív	0,24	-0,49	-0,35	0,01	0,03	0,04	0,01	0,05	0,06
Zhodnotenie vlastného kapitálu	0,5	-2,25	-0,79	0,03	0,06	0,08	0,03	0,12	0,17
Rentabilita tržieb	0,06	-0,24	-0,21	0,01	0,02	0,01	0,03	0,02	0,04

Výrazným zvýšením obratu a dosiahnutím zisku sa zlepšili aj hodnoty ukazovateľov pomerovej analýzy : zhodnotenie celkových aktív, rentabilita tržieb, zhodnotenie vlastného kapitálu, stupeň zadĺženosti. Spoločnosť výrazne znížila hodnotu záväzkov a to až o 241 tis. Eur oproti stavu predchádzajúceho roka : splatila úver od súkromnej osoby v čiastke 60 tis. Eur, pôžičky spoločníkom takmer 20 tis. Eur, z kontokorentného úveru z banky s limitom 200 tis. Eur bolo k 31.12.2016 čerpané len cca 9 tis. Eur.

IV. Zamestnanci a odmeňovanie

Stav zamestnancov sa k 31.12.2016 mierne znížil a to aj odchodom do dôchodku. Pridaná hodnota na jedného zamestnanca v roku 2016 tvorila takmer trojnásobok hodnoty 2015 a dvojnásobok z hodnoty roka 2014 a 2013. Mzda na jedného zamestnanca v roku 2016 vzrástla o 55 % oproti predchádzajúcemu roku a o 94 % oproti roku 2014 .

	2007	2008	2009	2010	2011	2012	2013	2014	2015	2016
Pridaná hodnota	1276539	1315276	1205577	864932	1079280	925135	787640	623617	340261	750896
Stav zamestnancov	100	110	100	71	83	68	67	62	46	34
Hrubá mzda	621125	688582	585108	494347	445209	455310	383645	353978	328443	377275
Hrubá mzda/zamestnanec	6211	6260	5851	6963	5364	6696	5726	5709	7140	11096
Pridaná hodnota/zamestnanec	12765	11957	12056	12182	13003	13605	11756	10058	7397	22085



V. Predpokladaný budúci vývoj činnosti Spoločnosti v roku 2017

Rok 2017 sa začal nepriaznivými poveternostnými podmienkami , čo ovplyvnilo aj pomalý rozbeh prác, ktoré v zimnom období sú obmedzené len na interiérovú prácu. V tomto roku Spoločnosť pracuje na dokončení zákaziek : Obnova meštianskeho domu Zvolen, Rodinný dom Pokorný Bystrá, Rodinný dom Zvarík Brezno. Po prehodnotení viacerých ponúk a niekoľkých obchodných rokovaniach stojí Spoločnosť pred rozhodnutím realizovať zákazku na výstavbu dvoch bytových jednotiek v Bratislave .

VI. Rozdelenie hospodárskeho výsledku roku 2016

Účtovná závierka Spoločnosti bola dňa 14.3.2017 schválená.

Návrh na rozdelenie hospodárskeho výsledku 2016 :

Zisk vo výške 164.732,03 eur rozdeliť nasledovne :

- 60.000,03 eur preúčtovať na účet nerozdeleného zisku
- 104.732,00 eur použiť na výplatu podielov na zisku všetkým spoločníkom rovnakým dielom (t.j. po 26.183,-- eur)