

Emerson Process Management, s.r.o.

Správa o overení súladu výročnej správy
s účtovnou závierkou
a výročná správa
k 30. septembru 2016

Emerson Process Management, s.r.o.
Správa o overení výročnej správy
s účtovnou závierkou
a výročná správa
k 30. septembru 2016

Obsah

Správa o overení súladu

Výročná správa

Účtovná závierka k 30. septembru 2016



KPMG Slovensko spol. s r.o.
Dvořákovo nábrežie 10
P.O. Box 7
820 04 Bratislava 24
Slovakia

Telephone +421 (0)2 59 98 41 11
Fax +421 (0)2 59 98 42 22
Internet www.kpmg.sk

Správa o overení súladu

výročnej správy s účtovnou závierkou podľa § 23 ods. 5 zákona č. 540/2007 Z.z. o audítoroch, audite a dohl'ade nad výkonom auditu

Spoločníkovi a konateľom spoločnosti Emerson Process Management, s.r.o.:

Uskutočnili sme audit účtovnej závierky spoločnosti Emerson Process Management, s.r.o. k 30. septembru 2016, ktorá je uvedená v prílohe výročnej správy. K účtovnej závierke sme dňa 22. decembra 2016 vydali správu nezávislého audítora v nasledovnom znení:

Správa nezávislého audítora

Spoločníkovi a konateľom spoločnosti Emerson Process Management, s.r.o.:

Uskutočnili sme audit priloženej účtovnej závierky spoločnosti Emerson Process Management, s.r.o. („Spoločnosť“), ktorá obsahuje súvahu k 30. septembru 2016, výkaz ziskov a strát za rok končiaci 30. septembrom 2016 a poznámky.

Zodpovednosť štatutárneho orgánu Spoločnosti

Štatutárny orgán Spoločnosti je zodpovedný za zostavenie tejto účtovnej závierky, ktorá poskytuje pravdivý a verný obraz podľa slovenského zákona o účtovníctve a za tie interné kontroly, ktoré považuje za potrebné na zostavenie účtovnej závierky, ktorá neobsahuje významné nesprávnosti, či už v dôsledku podvodu alebo chyby.

Zodpovednosť audítora

Našou zodpovednosťou je vyjadriť názor na túto účtovnú závierku na základe nášho auditu. Audit sme uskutočnili v súlade s Medzinárodnými audítorskými štandardmi. Podľa týchto štandardov máme dodržiavať etické požiadavky, naplánovať a vykonať audit tak, aby sme získali primerané uistenie, že účtovná závierka neobsahuje významné nesprávnosti.

Súčasťou auditu je uskutočnenie postupov na získanie audítorských dôkazov o sumách a údajoch vykázaných v účtovnej závierke. Zvolené postupy závisia od úsudku audítora, vrátane posúdenia rizík významnej nesprávnosti v účtovnej závierke, či už v dôsledku podvodu alebo chyby. Pri posudzovaní tohto rizika audítora berie do úvahy interné kontroly relevantné pre zostavenie účtovnej závierky, ktorá poskytuje pravdivý a verný obraz, aby mohol vypracovať audítorské postupy vhodné za daných okolností, nie však na účely vyjadrenia názoru na účinnosť interných kontrol účtovnej jednotky. Audit ďalej zahŕňa zhodnotenie vhodnosti použitých účtovných zásad a účtovných metód a primeranosti účtovných odhadov uskutočnených štatutárnym orgánom Spoločnosti, ako aj zhodnotenie prezentácie účtovnej závierky ako celku.

Sme presvedčení, že audítorské dôkazy, ktoré sme získali, sú dostatočné a vhodné ako východisko pre náš názor.

Názor

Podľa nášho názoru účtovná závierka poskytuje pravdivý a verný obraz finančnej situácie Spoločnosti k 30. septembru 2016 a výsledku jej hospodárenia za rok končiaci 30. septembrom 2016 podľa slovenského zákona o účtovníctve.

22. decembra 2016
Bratislava, Slovenská republika

Audítorská spoločnosť:
KPMG Slovensko spol. s r. o.
Licencia SKAU č. 96

Zodpovedný audítor:
Ing. Mário Baláž
Licencia UDVA č. 1020

Správa o overení súladu výročnej správy s účtovnou závierkou (dodatok k správe audítora)

V zmysle zákona o účtovníctve sme overili súlad výročnej správy s účtovnou závierkou.

Za správnosť vyhotovenia výročnej správy je zodpovedné vedenie spoločnosti. Našou úlohou je overiť súlad výročnej správy s účtovnou závierkou a na základe toho vydať dodatok správy audítora o súlade výročnej správy s účtovnou závierkou.

Overenie sme vykonali v súlade s Medzinárodnými audítorskými štandardmi. Podľa týchto štandardov máme naplánovať a vykonať overenie tak, aby sme získali primerané uistenie, že informácie uvedené vo výročnej správe, ktoré sú predmetom zobrazenia v účtovnej závierke, sú vo všetkých významných súvislostiach v súlade s príslušnou účtovnou závierkou.


Informácie uvedené vo výročnej správe sme posúdili s informáciami uvedenými v účtovnej závierke k 30. septembru 2016. Iné údaje a informácie, ako účtovné informácie získané z účtovnej závierky a účtovných kníh sme neoverovali. Sme presvedčení, že vykonané overenie je dostatočné a vhodné ako východisko pre náš názor.

Podľa nášho názoru sú účtovné informácie uvedené vo výročnej správe vo všetkých významných súvislostiach v súlade s účtovnou závierkou zostavenou k 30. septembru 2016, ktorá je uvedená v prílohe výročnej správy.

12. júna 2017
Bratislava, Slovenská republika

Audítorská spoločnosť:
KPMG Slovensko spol. s r. o.
Licencia SKAU č. 96




Zodpovedný audítor:
Ing. Mário Baláž
Licencia UDVA č. 1020



2016 Emerson Process Management

Výročná správa
Annual report

1. ÚVOD

2. VÝROČNÁ SPRÁVA ZA ROK 2016

2.1 Základné údaje o spoločnosti

2.2 Údaje o základnom imaní spoločnosti

2.3 Údaje o činnosti spoločnosti

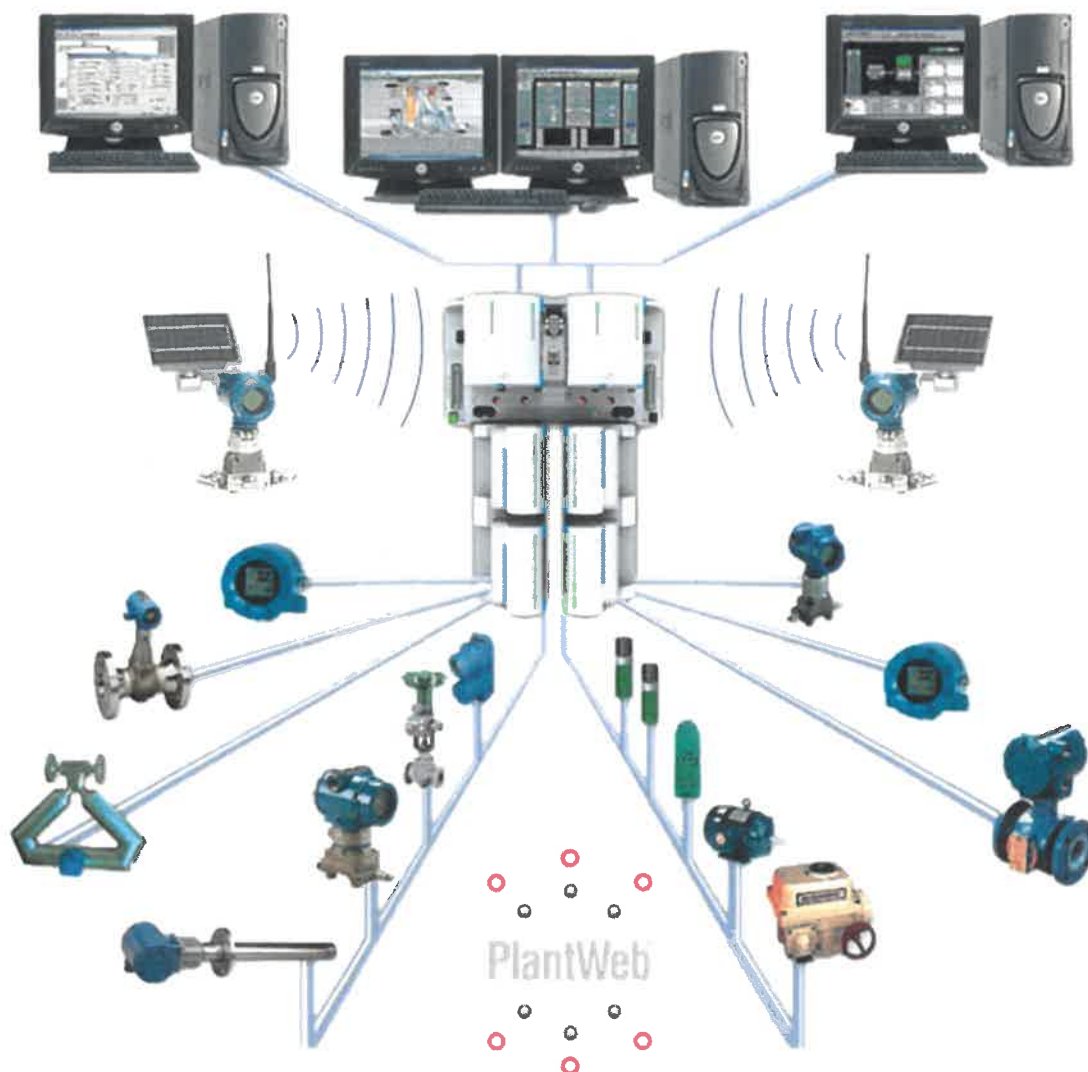
2.4 Údaje o majetku, záväzkoch, finančnej situácii, zisku a stratách spoločnosti

2.5 Údaje o štatutárnom orgáne spoločnosti

2.6 Údaje o vývoji činnosti spoločnosti

2.7 Udalosti osobitného významu

3. SPRÁVA AUDÍTORA O OVERENÍ ÚČTOVNEJ ZÁVIERKY K 30. 9. 2016



ÚVOD

Vážené dámy a páni,
Vážení klienti a obchodní partneri,

rok 2016 bol pre našu spoločnosť v súlade s očakávaniami rokom mimoriadne náročným, poznačeným spomalením na našich cieľových trhoch, zastavením alebo spomalením nových investícií do priemyselných technológií. Situáciu celkovo poznačil predovšetkým globálny pokles cien ropy a s tým súvisiaca opatrnosť klientov z priemyselných odvetví, ktoré sú naviazané na jej ťažbu, spracovanie a transport. Napriek nenaplneniu očakávaní z hľadiska tržieb sa nám podarilo udržať si naše postavenie na trhu energetiky, nukleárnej energetiky a prepravy plynu.

Počas celého roka sme sa snažili, poskytovať našim zákazníkom nové riešenia, ktoré im majú pomáhať dosahovať vyššiu efektivitu, redukovať náklady na prevádzku a následne dosahovať vyššie zisky. Naš prístup nezahrňuje len inovatívne produkty a služby, ale aj aktívne vzdelávanie zákazníkov pomocou internetových seminárov zameraných na efektívny energetický manažment prevádzok.

Naším cieľom pre rok 2016 bolo zvýšenie spokojnosti zákazníkov a udržanie si pozície na trhu pri docelení stabilnej finančnej situácie.

Očakávame, že nadchádzajúci rok bude z hľadiska tržieb náročný pre pokračujúce negatívne externé vplyvy na cieľovom trhu, ale berieme to ako výzvu a veríme, že si i naďalej udržíme lojalitu našich zákazníkov a stabilnú finančnú situáciu. V oblasti techniky uvedieme na trh nové a vylepšené výrobky a produkty, ktoré pomôžu našim zákazníkom zvyšovať kvalitu a efektívnosť výroby. V oblasti ľudských zdrojov posilníme rozvoj profesionálneho prístupu a odborný rast našich zamestnancov voči potrebám našich zákazníkov. I naďalej budeme pokračovať v nastúpenom trende prekonávania očakávaní našich zákazníkov v oblasti kvality našich produktov a služieb.

Ladislav Széplaky
Site Leader

2. VÝROČNÁ SPRÁVA ZA ROK končiaci sa 30.09.2016

2.1. Základné údaje o spoločnosti

Obchodné meno spoločnosti

Spoločnosť **Emerson Process Management, s.r.o.** („spoločnosť“) bola založená dňa 22. 3. 1995 a do obchodného registra bola zapísaná dňa 1. 1. 1996 (Obchodný register Okresného súdu Bratislava I, oddiel Sro, vložka č. 9942/B). Dňa 2. 10. 2002 došlo k zmene obchodného mena spoločnosti z *Fisher Rosemount s.r.o.* na **Emerson Process Management, s.r.o.** Spoločnosť zmenila svoje sídlo v marci 2011.



Spoločnosť pôsobí na slovenskom trhu viac ako 20 rokov. Počas tejto doby získala mnoho cenných skúseností a dosiahla popredné postavenie na trhu s priemyselnou a automatizačnou technikou, čo zodpovedá pozícii spoločnosti na celosvetovom trhu.

Sídlo: Ševčenkova 34
851 01 Bratislava
Tel.: +421 2 5245 1196
Fax.: +421 2 5244 2194

Identifikačné číslo organizácie (IČO): 31406611

Identifikačné číslo pre DPH (IČ pre DPH): SK2020326682

Spoločníci: Emerson Process Management AG
Neuhofstrasse 19a
Baar, Švajčiarsko

Konatelia: Miklós Juhász
Katalin Szendrei
Béla László Bánhidi

Prokuristi: Martin Resutík
Ing. Slavomír Paľovčík
Pravda Pavlova Nepelova (vznik funkcie 1.1.2017)
Ing. Ladislav Széplaky (vznik funkcie 1.1.2017)

2.2. Údaje o základnom imaní spoločnosti

Výška základného imania spoločnosti je 6 639 EUR a je splatená. Zmeny v základnom imaní neprebehli žiadne.

	EUR	Podiel na základnom imaní %	hlasovacie práva %
Emerson Process Management AG, Baar Švajčiarsko	6 639	100	100
Spolu	6 639	100	100

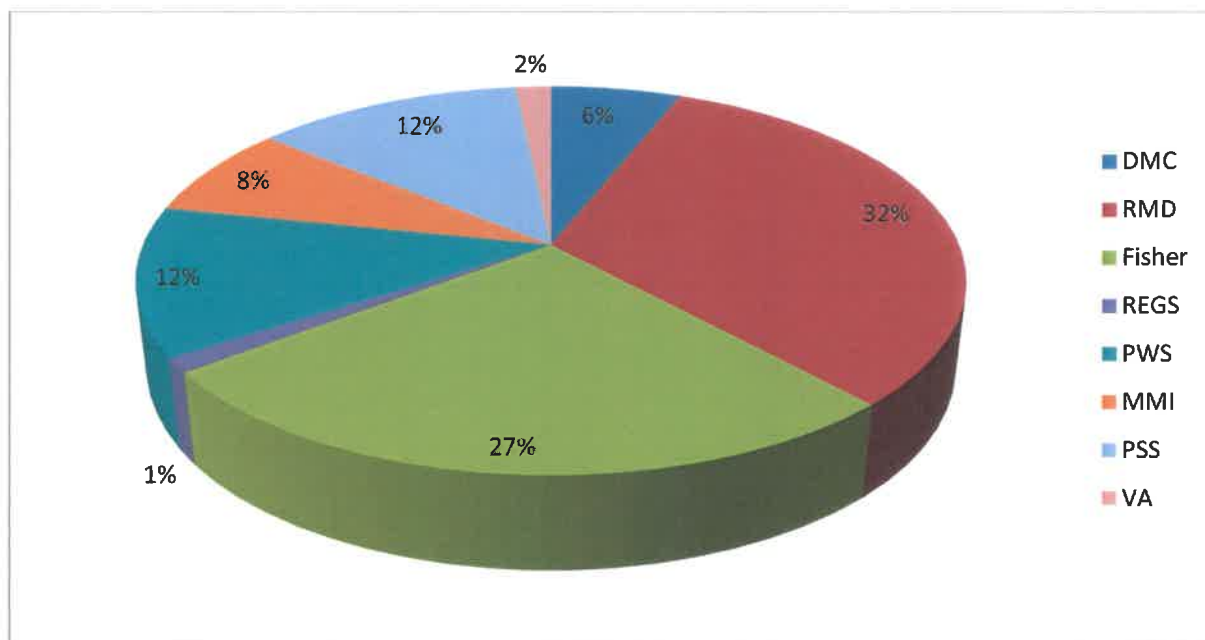
2.3. Údaje o činnosti spoločnosti

Údaje o hlavných oblastiach činnosti:

- procesná automatizácia pre dodávky v oblastiach petrochemického, chemického, farmaceutického priemyslu a energetiky,
- návrhy a dodávky systémov, technická a servisná podpora, investičné dodávky na kľúč.

Graf č. 1 zobrazuje štruktúru predaja podľa divízií za obdobie 1.10.2015 – 30.9.2016.

Graf č. 1 – Štruktúra predaja podľa divízií za obdobie 1.10.2015 – 30.9.2016



Údaje o zamestnanosti :

Priemerný počet zamestnancov v roku 2015 bol 18, z toho 1 vedúci zamestnanec. Priemerný počet zamestnancov v roku 2016 bol 18, z toho 1 vedúci zamestnanec.

Udalosti osobitného významu

ISO Certifikát

Spoločnosť je držiteľom certifikátu od Swiss TS Technical Services AG, ktorým sa potvrdzuje, že spoločnosť používa systém riadenia a kvality v súlade s normou **ISO 9001:2008**.

Certifikát zahŕňa: Predaj, marketing, servis a projektové riadenie produktov a služieb firmy Emerson Process Management. Aktuálny certifikát je platný do 23. apríla 2018.



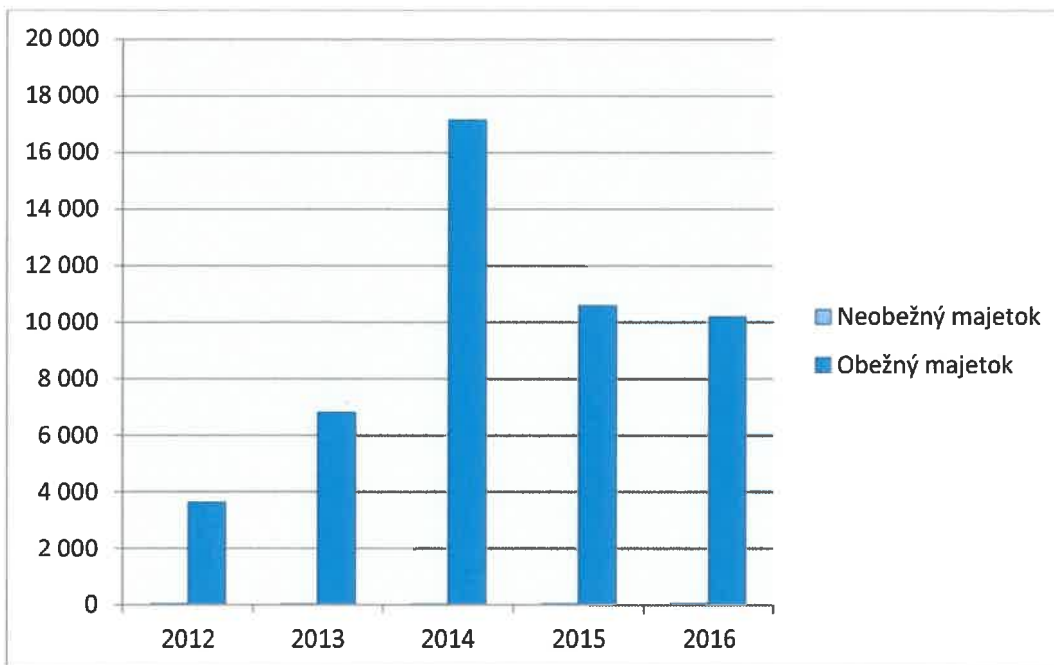
2.4. Údaje o majetku, záväzkoch, finančnej situácii, zisku a stratách spoločnosti

Účtovná závierka spoločnosti bola zostavená k 30.9.2016 ako riadna účtovná závierka podľa § 17 ods. 6 zákona NR SR č. 431/2002 Z.z. o účtovníctve. Účtovné obdobie trvalo od 1.10.2015 do 30.9.2016.

Analytické údaje - Finančné a nefinančné ukazovatele spoločnosti

Analýza súvahy

Graf č. 2 – Vývoj majetku v tis. EUR za obdobie 2012 – 2016



Tabuľka č. 1 Vývoj majetku v tis. EUR v rokoch 2012 – 2015

v tis. EUR	2012	2013	2014	2015	2016
Neobežný majetok	30	20	14	26	49
Obežný majetok	3,623	6,794	17,147	10,579	10,185

Tabuľka č. 2 Vývoj aktív netto v tis. EUR v rokoch 2013 – 2015

v tis. EUR	2013	2014	2015	2016	Index 14/13	Index 15/14	Index 16/15
Aktíva celkom	6,835	17,182	10,632	10,257	2.514	0.619	0.965
Dlhodobý nehmotný majetok	0	0	0	0	0.000	0.000	1.000
Dlhodobý hmotný majetok	20	14	26	49	0.700	1.857	1.885
Zásoby	276	314	213	13	1.138	0.678	0.061
Dlhodobé pohľadávky	40	74	109	91	1.850	1.473	0.835
Krátkodobé pohľadávky	6,476	16,747	10,255	10,081	2.586	0.612	0.983
Finančné účty	2	12	1	0	6.000	0.083	0.000
Časové rozlíšenie aktív	21	21	28	24	1.000	1.333	0.857

Hodnota celkového majetku ku koncu roku 2016 bola 10 550 tis. eur. Hodnota obežného majetku v každom roku sa podieľa na celkovom majetku viac ako 90 %-tami. Najvýznamnejšou položkou neobežného majetku je dlhodobý hmotný majetok.

Hodnota obežného majetku medziročne poklesla. Najvýznamnejšou položkou obežného majetku i naďalej zostávajú finančné pohľadávky, ktoré zahŕňali i pohľadávky voči skupine vzniknuté z cashpool-ových transakcií. Hodnota zásob sa znížila oproti roku 2015 z dôvodu ukončenia viacerých projektov vo finančnom roku 2016.

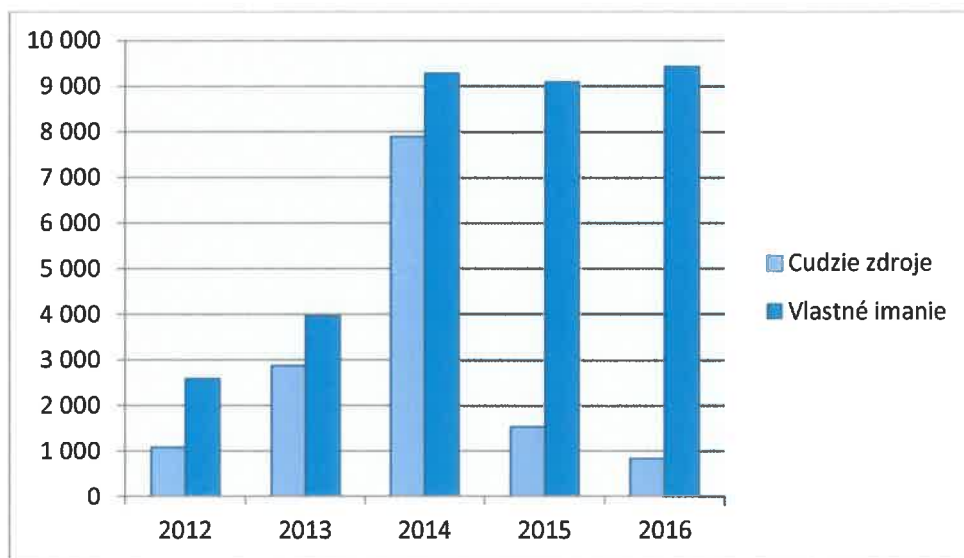
V roku 2016 poklesla hodnota pohľadávok z obchodného styku oproti výške pohľadávok z minulého roka. Významné projekty, ktoré boli ukončené koncom finančného roka 2015 boli v priebehu roka 2016 uhradené, čo malo za následok, že pohľadávky z obchodného styku dosiahli k 30.9.2016 hodnotu 935 tis. eur. Ku koncu finančného roka 2015 bola hodnota pohľadávok na úrovni 1 266 tis. eur.

Z pohľadu vekovej štruktúry prevládajú v každom roku pohľadávky v rámci lehoty splatnosti (v každom roku to bolo viac ako 90% z celkových pohľadávok).

Tabuľka č. 3 Pohľadávky brutto podľa lehoty splatnosti

v tis. EUR	k 30.9.2012	k 30.9.2013	k 30.9.2014	k 30.9.2015	k 30.9.2016
Pohľadávky v lehote splatnosti	3 331	6 380	16 672	10 171	10 045
Pohľadávky po lehote splatnosti	109	111	149	88	40
Spolu	3 440	6 491	16 821	10 258	10 085

Graf č. 3 – Vývoj štruktúry pasív v tis. EUR za obdobie 2012 – 2016



Tabuľka č. 4 Vývoj štruktúry pasív za roky 2012 – 2016

v tis. EUR	2012	2013	2014	2015	2016
Cudzie zdroje	1,083	2,870	7,901	1,535	826
Vlastné imanie	2,589	3,965	9,281	9,096	9,432

Tabuľka č. 5 Vývoj vybraných položiek pasív v rokoch 2012 – 2016

v tis. EUR	2012	2013	2014	2015	2016	Index 13/12	Index 14/13	Index 15/14	Index 16/15
Výsledok hospodárenia minulých rokov	1,969	2,574	3,950	9,267	9,082	1.307	1.535	2.346	0.980
Výsledok hospodárenia za účt.obd.	605	1,376	5,316	-185	335	2.274	3.863	-0.035	-1.811
Dlhodobé záväzky	1	1	3	3	3	1.279	3.000	1.000	1.000
Krátkodobé záväzky	846	2,686	7,615	1,379	674	3.177	2.835	0.181	0.489
Spolu vlastné imanie a záväzky	3,675	6,834	17,182	10,632	10,257	1.860	2.514	0.619	0.965

Spoločnosť v roku 2016 hospodárila so ziskom vo výške 335 tis. EUR, čo predstavuje nárast oproti roku 2015.

Analýza výkazu ziskov a strát

V roku 2016 dosiahol výsledok hospodárenia po zdanení hodnotu 335 tis. EUR.

Tabuľka č. 6 Vývoj tržieb a pridanej hodnoty za roky 2012 – 2016

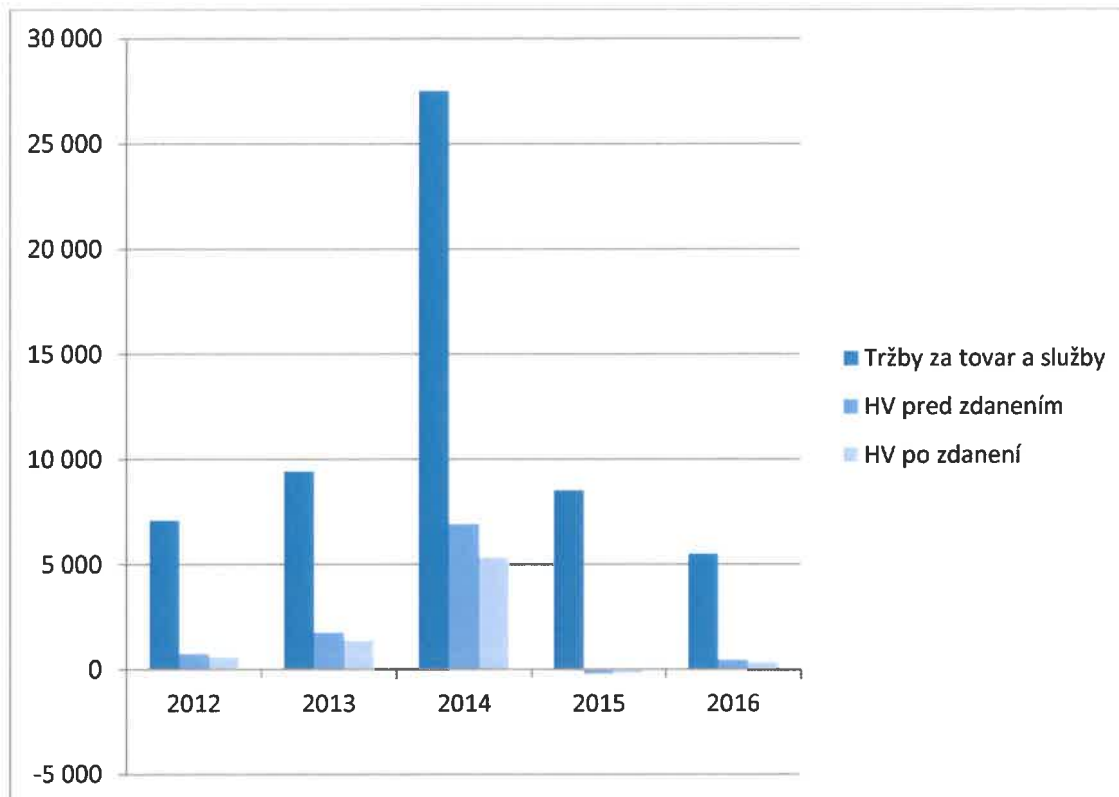
v tis. EUR	2012	2013	2014	2015	2016
Tržby za predaj tovaru	4,614	8,035	24,237	5,266	4,221
Tržby za predaj vlastných výr./služieb	2,489	1,395	3,284	3,266	1,286
Pridaná hodnota	1,611	2,365	8,077	997	1,399

Z pohľadu štruktúry hospodárskeho výsledku, hlavným zdrojom vyprodukovaného zisku je výsledok hospodárenia z finančnej činnosti. Jeho najvýznamnejšou položkou sú kurzové straty.

Tabuľka č. 7 Vývoj tržieb a hospodárskeho výsledku za roky 2012 – 2016

v tis. EUR	2012	2013	2014	2015	2016
Tržby za tovar a služby	7,103	9,430	27,521	8,532	5,507
HV pred zdanením	759	1,774	6,931	-216	456
HV po zdanení	605	1,376	5,316	-185	335

Graf č. 4 – Vývoj tržieb za tovar a služby, VH pred a po zdanení v tis. EUR za obdobie 2012 – 2015



Návrh o nakladaní s výsledkom hospodárenia

Valné zhromaždenie spoločnosti rozhodne o naložení so ziskom vo výške 335 tis. EUR pri najbližšom zasadnutí.

2.5. Údaje o štatutárnom orgáne spoločnosti

Štatutárny orgán spoločnosti a Management spoločnosti v roku 2016 :

Konatelia :

Miklós Juhász – vznik funkcie 7.11.2011
 Béla Lázsló Bánhidi – vznik funkcie 11.3.2010
 Katalin Szendrei – vznik funkcie 14.4.2015

Prokuristi :

Martin Resutík (vznik funkcie 31.10.2015)
 Ing. Slavomír Paľovčík (vznik funkcie 05.04.2013)
 Pravda Pavlova Nepelova (vznik funkcie 1.1.2017)
 Ing. Ladislav Széplaky (vznik funkcie 1.1.2017)
 Ing. Attila Csölle - (skončenie funkcie 31.10.2015)
 Veronika Chorvátová (skončenie funkcie 31.12.2016)

2.6. Údaje o vývoji činnosti spoločnosti

Výsledky finančného roka 2016 sa vyvíjali v súlade s očakávaniami z jeho začiatku, oproti predchádzajúcemu roku priniesol mierny nárast tržieb, ktoré odrážali celkovú situáciu na trhu. Nárast tržieb po minuloročnej strate bol pozitívne vnímaný manažmentom. Hlavnú zásluhu na tomto výsledku mali nové investície a rozbehnutie viacerých projektov u našich zákazníkov v súvislosti s celkovým vývojom trhov. Na obrate spoločnosti sa najvýraznejšie podieľali zákazky z oblasti prepravy a skladovania plynu a tiež energetiky a celulózovo papierenského priemyslu.

Dodávky našich produktov a riešení spočívali predovšetkým z dodávok pre drobné investičné akcie, rozšírenia výroby hradené z prevádzkových nákladov, náhradných dielov a servisných výkonov.

2.7. Udalosti osobitného významu

Po zostavení účtovnej závierky k 30.9.2016 do dňa vypracovania tejto výročnej správy nastala zmena vo funkcii prokuristov spoločnosti Emerson Process Management s.r.o. Dňa 31.12.2016 došlo k odvolaniu Veroniky Chorváthovej z pozície prokuristu spoločnosti a zároveň k vymenovaniu Pravdy Pavlovej Nepelovej a Ing. Ladislava Széplakyho za nových prokuristov spoločnosti.

V Bratislave, dňa 25. marca 2017

We're changing the way you run your plant.



Again.



EMERSON. CONSIDER IT SOLVED.

Emerson Process Management, s.r.o.

Správa nezávislého audítora
a účtovná závierka
k 30. septembru 2016

Emerson Process Management, s.r.o.
Správa nezávislého audítora
a účtovná závierka k 30. septembru 2016

Obsah

Správa nezávislého audítora

Účtovná závierka k 30. septembru 2016



KPMG Slovensko spol. s r.o.
Dvořákovo nábrežie 10
P. O. Box 7
820 04 Bratislava 24
Slovakia

Telephone +421 (0)2 59 98 41 11
Fax +421 (0)2 59 98 42 22
Internet www.kpmg.sk

Správa nezávislého audítora

Spoločníkovi a konateľom spoločnosti Emerson Process Management, s.r.o.:

Uskutočnili sme audit priloženej účtovnej závierky spoločnosti Emerson Process Management, s.r.o. („Spoločnosť“), ktorá obsahuje súvahu k 30. septembru 2016, výkaz ziskov a strát za rok končiaci 30. septembrom 2016 a poznámky.

Zodpovednosť štatutárneho orgánu Spoločnosti

Štatutárny orgán Spoločnosti je zodpovedný za zostavenie tejto účtovnej závierky, ktorá poskytuje pravdivý a verný obraz podľa slovenského zákona o účtovníctve a za tie interné kontroly, ktoré považuje za potrebné na zostavenie účtovnej závierky, ktorá neobsahuje významné nesprávnosti, či už v dôsledku podvodu alebo chyby.

Zodpovednosť audítora

Našou zodpovednosťou je vyjadriť názor na túto účtovnú závierku na základe nášho auditu. Audit sme uskutočnili v súlade s Medzinárodnými audítorskými štandardmi. Podľa týchto štandardov máme dodržiavať etické požiadavky, naplánovať a vykonať audit tak, aby sme získali primerané uistenie, že účtovná závierka neobsahuje významné nesprávnosti.

Súčasťou auditu je uskutočnenie postupov na získanie audítorských dôkazov o sumách a údajoch vykázaných v účtovnej závierke. Zvolené postupy závisia od úsudku audítora, vrátane posúdenia rizík významnej nesprávnosti v účtovnej závierke, či už v dôsledku podvodu alebo chyby. Pri posudzovaní tohto rizika audítor berie do úvahy interné kontroly relevantné pre zostavenie účtovnej závierky, ktorá poskytuje pravdivý a verný obraz, aby mohol vypracovať audítorské postupy vhodné za daných okolností, nie však na účely vyjadrenia názoru na účinnosť interných kontrol účtovnej jednotky. Audit ďalej zahŕňa zhodnotenie vhodnosti použitých účtovných zásad a účtovných metód a primeranosti účtovných odhadov uskutočnených štatutárnym orgánom Spoločnosti, ako aj zhodnotenie prezentácie účtovnej závierky ako celku.

Sme presvedčení, že audítorské dôkazy, ktoré sme získali, sú dostatočné a vhodné ako východisko pre náš názor.

Názor

Podľa nášho názoru účtovná závierka poskytuje pravdivý a verný obraz finančnej situácie Spoločnosti k 30. septembru 2016 a výsledku jej hospodárenia za rok končiaci 30. septembrom 2016 podľa slovenského zákona o účtovníctve.

22. decembra 2016
Bratislava, Slovenská republika

Audítorská spoločnosť:
KPMG Slovensko spol. s r. o.
Licencia SKAU č. 96



Zodpovedný audítor:
Ing. Mário Baláž
Licencia UDVA č. 1020

ÚČ POD

ÚČTOVNÁ ZÁVIERKA

podnikateľov v podvojnóm účtovníctve zostavená
k 30. 09. 2016

Daňové identifikačné číslo

2 0 2 0 3 2 6 6 8 2

IČO

3 1 4 0 6 6 1 1

SK NACE

4 6 . 6 9 . 0

Účtovná závierka

- riadna
 - mimoriadna
 - priebežná

Účtovná jednotka

- malá
 - veľká

Za obdobie

mesiac rok

od 1 0 2 0 1 5
do 0 9 2 0 1 6

Bezprostredne
predchádzajúce
obdobie

mesiac rok

od 1 0 2 0 1 4
do 0 9 2 0 1 5

(vyznačí sa)

Priložené súčasti účtovej závierky

Súvaha (Úč POD 1-01)
(v celých eurách)

Výkaz ziskov a strát (Úč POD 2-01)
(v celých eurách)

Poznámky (Úč POD 3-01)
(v celých eurách alebo eurocentoch)

Obchodné meno (názov) účtovnej jednotky

E m e r s o n P r o c e s s M a n a g e m e n t , s . r . o .

Sídlo účtovnej jednotky, ulica a číslo

Š e v č e n k o v a 3 4

PSČ

8 5 1 0 1

Obec

B r a t i s l a v a

Označenie obchodného registra a číslo zápisu obchodnej spoločnosti

O k r e s n ý s ú d B r a t i s l a v a 1
o d d i e l s . r . o . , v l o ž k a 9 9 4 2 / B

Telefónne číslo

0 2 3 2 3 2 3 1 0 1

Faxové číslo

0 2 5 2 4 4 2 1 9 4

E-mailová adresa

Zostavená dňa:

22. decembra 2016

Schválená dňa:

Podpisový záznam štatutárneho orgánu účtovnej jednotky alebo člena štatutárneho orgánu účtovnej jednotky alebo podpisový záznam fyzickej osoby, ktorá je účtovnou jednotkou:

DIČ: 2020326682

IČO: 31406611

Súvaha Úč POD 1-01

Ozna- čenie a	STRANA AKTÍV b	Číslo riadku c	Bežné účtovné obdobie			Bezprostredne predchádzajúce účtovné obdobie
			1		2	3
			Brutto-časť 1	Korekcia-časť 2	Netto	Netto
	Spolu majetok r. 02 + r. 33 + r. 74	01	10 549 853	292 356	10 257 497	10 631 724
A.	Neobežný majetok r. 03 + r. 11 + r. 21	02	277 331	228 635	48 696	25 536
A.I.	Dlhodobý nehmotný majetok súčet (r. 04 až r. 10)	03	8 476	8 476	0	0
A.I.1.	Aktivované náklady na vývoj (012) - /072, 091A/	04	0	0	0	0
	2. Softvér (013)-/073, 091A/	05	8 476	8 476	0	0
	3. Oceniteľné práva (014)-/074, 091A/	06	0	0	0	0
	4. Goodwill (015) - /075, 091A/	07	0	0	0	0
	5. Ostatný dlhodobý nehmotný majetok (019, 01X) - /079, 07X, 091A/	08	0	0	0	0
	6. Obstarávaný dlhodobý nehmotný majetok (041) - /093/	09	0	0	0	0
	7. Poskytnuté preddavky na dlhodobý nehmotný majetok (051) - /095A/	10	0	0	0	0
A.II.	Dlhodobý hmotný majetok súčet (r. 12 až r. 20)	11	268 855	220 159	48 696	25 536
A.II.1.	Pozemky (031) - /092A/	12	0	0	0	0
	2. Stavby (021) - /081, 092A/	13	52 300	10 717	41 583	19 333
	3. Samostatné hnutelné veci a súbory hnutelných vecí (022) - /082, 092A/	14	169 357	162 244	7 113	6 203
	4. Pestovateľské celky trvalých porastov (025) - /085, 092A/	15	0	0	0	0
	5. Základné stádo a fažné zvieratá (026) - /086, 092A/	16	0	0	0	0
	6. Ostatný dlhodobý hmotný majetok (029, 02X, 032) - /089, 08X, 092A/	17	47 198	47 198	0	0
	7. Obstarávaný dlhodobý hmotný majetok (042) - /094/	18	0	0	0	0
	8. Poskytnuté preddavky na dlhodobý hmotný majetok (052) - /095A/	19	0	0	0	0
	9. Opravná položka k nadobudnutému majetku (+/- 097) +/- 098	20	0	0	0	0
A.III.	Dlhodobý finančný majetok súčet (r. 22 až r. 32)	21	0	0	0	0
A.III.1.	Podielové cenné papiere a podiely v prepojených účtovných jednotkách (061A, 062A, 063A) - /096A/	22	0	0	0	0
	2. Podielové cenné papiere a podiely s podielovou účasťou okrem v prepojených účtovných jednotkách (062A) - /096A/	23	0	0	0	0
	3. Ostatné realizovateľné cenné papiere a podiely (063A) - /096A/	24	0	0	0	0
	4. Pôžičky prepojeným účtovným jednotkám (066A) - /096A/	25	0	0	0	0
	5. Pôžičky v rámci podielovej účasti okrem prepojeným účtovným jednotkám (066A) - /096A/	26	0	0	0	0
	6. Ostatné pôžičky (067A) - /096A/	27	0	0	0	0

DIČ: 2020326682

IČO: 31406611

Súvaha Úč POD 1-01

Ozna- čenie a	STRANA AKTÍV b	Číslo riadku c	Bežné účtovné obdobie			Bezprostredne predchádzajúce účtovné obdobie
			1		2	3
			Brutto-časť 1	Korekcia-časť 2	Netto	Netto
7.	Dlhové cenné papiere a ostatný dlhodobý finančný majetok (065A, 069A, 06XA) - /096A/	28	0	0	0	0
8.	Pôžičky a ostatný dlhodobý finančný majetok so zostatkovou dobou splatnosti najviac jeden rok (066A, 067A, 069A, 06XA) - /096A/	29	0	0	0	0
9.	Účty v bankách s dobou viazanosti dlhšou ako jeden rok (22XA)	30	0	0	0	0
10.	Obstarávaný dlhodobý finančný majetok (043) - /096A/	31	0	0	0	0
11.	Poskytnuté preddavky na dlhodobý finančný majetok (053) - /095A/	32	0	0	0	0
B.	Obežný majetok r. 34 + r. 41 + r. 53 + r. 66 + r. 71	33	10 248 409	63 721	10 184 688	10 578 527
B.I.	Zásoby súčet (r. 35 až r. 40)	34	72 006	59 420	12 586	213 285
B.I.1.	Materiál (112, 119, 11X) - /191, 19X/	35	0	0	0	0
2.	Nedokončená výroba a polotovary vlastnej výroby (121, 122, 12X) - /192, 193, 19X/	36	1 182	0	1 182	21 466
3.	Výrobky (123) - /194/	37	0	0	0	0
4.	Zvieratá (124) - /195/	38	0	0	0	0
5.	Tovar (132, 133, 13X, 139) - /196, 19X/	39	70 824	59 420	11 404	191 819
6.	Poskytnuté preddavky na zásoby (314A) - /391A/	40	0	0	0	0
B.II.	Dlhodobé pohľadávky súčet (r. 42 + r. 46 až r. 52)	41	91 140	0	91 140	108 726
B.II.1.	Pohľadávky z obchodného styku súčet (r. 43 až r. 45)	42	0	0	0	0
1.a.	Pohľadávky z obchodného styku voči prepojeným účtovným jednotkám (311A, 312A, 313A, 314A, 315A, 31XA) - /391A/	43	0	0	0	0
1.b.	Pohľadávky z obchodného styku v rámci podielovej účasti okrem pohľadávok voči prepojeným účtovným jednotkám (311A, 312A, 313A, 314A, 315A, 31XA) - /391A/	44	0	0	0	0
1.c.	Ostatné pohľadávky z obchodného styku (311A, 312A, 313A, 314A, 315A, 31XA) - /391A/	45	0	0	0	0
2.	Čistá hodnota zákazky (316A)	46	0	0	0	0
3.	Ostatné pohľadávky voči prepojeným účtovným jednotkám (351A) - /391A/	47	0	0	0	0
4.	Ostatné pohľadávky v rámci podielovej účasti okrem pohľadávok voči prepojeným účtovným jednotkám (351A) - /391A/	48	0	0	0	0
5.	Pohľadávky voči spoločníkom, členom a združeniu (354A, 355A, 358A, 35XA) - /391A/	49	0	0	0	0
6.	Pohľadávky z derivátových operácií (373A, 376A)	50	0	0	0	0
7.	Iné pohľadávky (335A, 336A, 33XA, 371A, 374A, 375A, 378A) - /391A/	51	492	0	492	658
8.	Odložená daňová pohľadávka (481A)	52	90 648	0	90 648	108 068

DIČ: 2020326682

IČO: 31406611

Súvaha Úč POD 1-01

Ozna- čenie a	STRANA AKTÍV b	Číslo riadku c	Bežné účtovné obdobie			Bezprostredne predchádzajúce účtovné obdobie
			1		2	3
			Brutto-časť 1	Korekcia-časť 2	Netto	Netto
B.III.	Krátkodobé pohľadávky súčet (r. 54 + r. 58 až r. 65)	53	10 085 179	4 301	10 080 878	10 255 053
B.III.1.	Pohľadávky z obchodného styku súčet (r. 55 až r. 57)	54	934 554	4 301	930 253	1 265 530
1.a.	Pohľadávky z obchodného styku voči prepojeným účtovným jednotkám (311A, 312A, 313A, 314A, 315A, 31XA) - /391A/	55	20 677	0	20 677	15 633
1.b.	Pohľadávky z obchodného styku v rámci podielovej účasti okrem pohľadávok voči prepojeným účtovným jednotkám (311A, 312A, 313A, 314A, 315A, 31XA) - /391A/	56	0	0	0	0
1.c.	Ostatné pohľadávky z obchodného styku (311A, 312A, 313A, 314A, 315A, 31XA) - /391A/	57	913 877	4 301	909 576	1 249 897
2.	Čistá hodnota zákazky (316A)	58	0	0	0	0
3.	Ostatné pohľadávky voči prepojeným účtovným jednotkám (351A) - /391A/	59	8 859 037	0	8 859 037	7 413 004
4.	Ostatné pohľadávky v rámci podielovej účasti okrem pohľadávok voči prepojeným účtovným jednotkám (351A) - /391A/	60	0	0	0	0
5.	Pohľadávky voči spoločníkom, členom a združeniu (354A, 355A, 358A, 35XA, 398A) - /391A/	61	0	0	0	0
6.	Sociálne poistenie (336A) - /391A/	62	0	0	0	0
7.	Daňové pohľadávky a dotácie (341, 342, 343, 345, 346, 347) - /391A/	63	290 994	0	290 994	1 574 349
8.	Pohľadávky z derivátových operácií (373A, 376A)	64	0	0	0	0
9.	Iné pohľadávky (335A, 33XA, 371A, 374A, 375A, 378A) - /391A/	65	594	0	594	2 170
B.IV.	Krátkodobý finančný majetok súčet (r. 67 až r. 70)	66	0	0	0	0
B.IV.1.	Krátkodobý finančný majetok v prepojených účtovných jednotkách (251A, 253A, 256A, 257A, 25XA) - /291A, 29XA/	67	0	0	0	0
2.	Krátkodobý finančný majetok bez krátkodobého finančného majetku v prepojených účtovných jednotkách (251A, 253A, 256A, 257A, 25XA) - /291A, 29XA/	68	0	0	0	0
3.	Vlastné akcie a vlastné obchodné podiely (252)	69	0	0	0	0
4.	Obstarávaný krátkodobý finančný majetok (259, 314A) - /291A/	70	0	0	0	0
B.V.	Finančné účty r. 72 + r. 73	71	84	0	84	1 463
B.V.1.	Peniaze (211, 213, 21X)	72	84	0	84	1 463
2.	Účty v bankách (221A, 22X, +/- 261)	73	0	0	0	0

DIČ: 2020326682

IČO: 31406611

Súvaha Úč POD 1-01

Ozna- čenie a	STRANA AKTÍV b	Číslo riadku c	Bežné účtovné obdobie			Bezprostredne predchádzajúce účtovné obdobie
			1		2	3
			Brutto-časť 1	Korekcia-časť 2	Netto	Netto
C.	Časové rozlíšenie súčet (r. 75 až r. 78)	74	24 113	0	24 113	27 661
C.1.	Náklady budúcich období dlhodobé (381A, 382A)	75	0	0	0	0
2.	Náklady budúcich období krátkodobé (381A, 382A)	76	24 113	0	24 113	27 661
3.	Príjmy budúcich období dlhodobé (385A)	77	0	0	0	0
4.	Príjmy budúcich období krátkodobé (385A)	78	0	0	0	0

DIČ: 2020326682

IČO: 31406611

Súvaha ÚČ POD 1-01

Ozna- čenie a	STRANA PASÍV b	Číslo riadku c	Bežné účtovné obdobie 4	Bezprostredne predchádzajúce účtovné obdobie 5
	Spolu vlastné imanie a záväzky r. 80 + r. 101 + r. 141	79	10 257 497	10 631 724
A.	Vlastné imanie r. 81 + r. 85 + r. 86 + r. 87 + r. 90 + r. 93 + r. 97 + r. 100	80	9 431 540	9 096 431
A.I.	Základné imanie súčet (r. 82 až r. 84)	81	6 639	6 639
A.I.1.	Základné imanie (411 alebo +/- 491)	82	6 639	6 639
2.	Zmena základného imania +/- 419	83	0	0
3.	Pohľadávky za upísané vlastné imanie (/-/353)	84	0	0
A.II.	Emisné ážio (412)	85	0	0
A.III.	Ostatné kapitálové fondy (413)	86	0	0
A.IV.	Zákonné rezervné fondy r. 88 + r. 89	87	7 845	7 845
A.IV.1.	Zákonný rezervný fond a nedeliteľný fond (417A, 418, 421A, 422)	88	7 845	7 845
2.	Rezervný fond na vlastné akcie a vlastné podiely (417A, 421A)	89	0	0
A.V.	Ostatné fondy zo zisku r. 91 + r. 92	90	0	0
A.V.1.	Štatutárne fondy (423, 42X)	91	0	0
2.	Ostatné fondy (427, 42X)	92	0	0
A.VI.	Oceňovacie rozdiely z precenenia súčet (r. 94 až r. 96)	93	0	0
A.VI.1.	Oceňovacie rozdiely z precenenia majetku a záväzkov (+/- 414)	94	0	0
2.	Oceňovacie rozdiely z kapitálových účasťín (+/- 415)	95	0	0
3.	Oceňovacie rozdiely z precenenia pri zlúčení, splnutí a rozdelení (+/- 416)	96	0	0
A.VII.	Výsledok hospodárenia minulých rokov r. 98 + r. 99	97	9 081 947	9 266 512
A.VII.1.	Nerozdelený zisk minulých rokov (428)	98	9 266 512	9 266 512
2.	Neuhradená strata minulých rokov (/-/429)	99	-184 565	0
A.VIII.	Výsledok hospodárenia za účtovné obdobie po zdanení +/- r. 01 - (r. 81 + r. 85 + r. 86 + r. 87 + r. 90 + r. 93 + r. 97 + r. 101 + r. 141)	100	335 109	-184 565
B.	Záväzky r. 102 + r. 118 + r. 121 + r. 122 + r. 136 + r. 139 + r. 140	101	825 957	1 528 593
B.I.	Dlhodobé záväzky súčet (r. 103 + r. 107 až r. 117)	102	3 318	3 493
B.I.1.	Dlhodobé záväzky z obchodného styku súčet (r. 104 až r. 106)	103	0	0

DIČ: 2020326682

IČO: 31406611

Súvaha ÚČ POD 1-01

Označenie a	STRANA PASÍV b	Číslo riadku c	Bežné účtovné obdobie 4	Bezprostredne predchádzajúce účtovné obdobie 5
1.a.	Závazky z obchodného styku voči prepojeným účtovným jednotkám (321A, 475A, 476A)	104	0	0
1.b.	Závazky z obchodného styku v rámci podielovej účasti okrem záväzkov voči prepojeným účtovným jednotkám (321A, 475A, 476A)	105	0	0
1.c.	Ostatné záväzky z obchodného styku (321A, 475A, 476A)	106	0	0
2.	Čistá hodnota zákazky (316A)	107	0	0
3.	Ostatné záväzky voči prepojeným účtovným jednotkám (471A, 47XA)	108	0	0
4.	Ostatné záväzky v rámci podielovej účasti okrem záväzkov voči prepojeným účtovným jednotkám (471A, 47XA)	109	0	0
5.	Ostatné dlhodobé záväzky (479A, 47XA)	110	0	0
6.	Dlhodobé prijaté preddavky (475A)	111	0	0
7.	Dlhodobé zmenky na úhradu (478A)	112	0	0
8.	Vydané dlhopisy (473A/-/255A)	113	0	0
9.	Závazky zo sociálneho fondu (472)	114	3 318	3 493
10.	Iné dlhodobé záväzky (336A, 372A, 474A, 47XA)	115	0	0
11.	Dlhodobé záväzky z derivátových operácií (373A, 377A)	116	0	0
12.	Odložený daňový záväzok (481A)	117	0	0
B.II.	Dlhodobé rezervy r. 119 + r. 120	118	9 378	12 429
B.II.1.	Zákonné rezervy (451A)	119	0	0
2.	Ostatné rezervy (459A, 45XA)	120	9 378	12 429
B.III.	Dlhodobé bankové úvery (461A, 46XA)	121	0	0
B.IV.	Krátkodobé záväzky súčet (r. 123 + r. 127 až r. 135)	122	674 227	1 378 561
B.IV.1.	Závazky z obchodného styku súčet (r.124 až r. 126)	123	601 844	918 307
1.a.	Závazky z obchodného styku voči prepojeným účtovným jednotkám (321A, 322A, 324A, 325A, 326A, 32XA, 475A, 476A, 478A, 47XA)	124	142 456	553 727
1.b.	Závazky z obchodného styku v rámci podielovej účasti okrem záväzkov voči prepojeným účtovným jednotkám (321A, 322A, 324A, 325A, 326A, 32XA, 475A, 476A, 478A, 47XA)	125	0	0
1.c.	Ostatné záväzky z obchodného styku (321A, 322A, 324A, 325A, 326A, 32XA, 475A, 476A, 478A, 47XA)	126	459 388	364 580

DIČ: 2020326682

IČO: 31406611

Súvaha Úč POD 1-01

Označenie a	STRANA PASÍV b	Číslo riadku c	Bežné účetné obdobie 4	Bezprostredne predchádzajúce účetné obdobie 5
2.	Čistá hodnota zákazky (316A)	127	636	407 541
3.	Ostatné záväzky voči prepojeným účtovným jednotkám (361A, 36XA, 471A, 47XA)	128	0	0
4.	Ostatné záväzky v rámci podielovej účasti okrem záväzkov voči prepojeným účtovným jednotkám (361A, 36XA, 471A, 47XA)	129	0	0
5.	Záväzky voči spoločníkom a združeniu (364, 365, 366, 367, 368, 398A, 478A, 479A)	130	0	0
6.	Záväzky voči zamestnancom (331, 333, 33X, 479A)	131	7 086	6 533
7.	Záväzky zo sociálneho poistenia (336A)	132	1 873	6 203
8.	Daňové záväzky a dotácie (341, 342, 343, 345, 346, 347, 34X)	133	62 788	39 977
9.	Záväzky z derivátových operácií (373A, 377A)	134	0	0
10.	Iné záväzky (372A, 379A, 474A, 475A, 479A, 47XA)	135	0	0
B.V.	Krátkodobé rezervy r. 137 + r. 138	136	139 034	134 110
B.V.1.	Zákonné rezervy (323A, 451A)	137	38 026	68 089
2.	Ostatné rezervy (323A, 32X, 459A, 45XA)	138	101 008	66 021
B.VI.	Bežné bankové úvery (221A, 231, 232, 23X, 461A, 46XA)	139	0	0
B.VII.	Krátkodobé finančné výpomoci (241, 249, 24X, 473A, /-/255A)	140	0	0
C.	Časové rozlíšenie súčet (r. 142 až r. 145)	141	0	6 700
C.1.	Výdavky budúcich období dlhodobé (383A)	142	0	0
2.	Výdavky budúcich období krátkodobé (383A)	143	0	0
3.	Výnosy budúcich období dlhodobé (384A)	144	0	0
4.	Výnosy budúcich období krátkodobé (384A)	145	0	6 700

DIČ: 2020326682

IČO: 31406611

Výkaz ziskov a strát Úč POD 2-01

Ozna- čenie a	Text b	Číslo riadku c	Skutočnosť	
			bežné účtovné obdobie	bezprostredne predchádzajúce účtovné obdobie
			1	2
*	Čistý obrat (časť účt. tr. 6 podľa zákona)	01	0	0
**	Výnosy z hospodárskej činnosti spolu súčet (r. 03 až r. 09)	02	5 508 446	8 535 517
I.	Tržby z predaja tovaru (604, 607)	03	4 221 250	5 266 336
II.	Tržby z predaja vlastných výrobkov (601)	04	0	0
III.	Tržby z predaja služieb (602, 606)	05	1 285 568	3 265 882
IV.	Zmeny stavu vnútroorganizačných zásob (+/-) (účtová skupina 61)	06	0	0
V.	Aktivácia (účtová skupina 62)	07	0	0
VI.	Tržby z predaja dlhodobého nehmotného majetku, dlhodobého hmotného majetku a materiálu (641, 642)	08	0	0
VII.	Ostatné výnosy z hospodárskej činnosti (644, 645, 646, 648, 655, 657)	09	1 628	3 299
**	Náklady na hospodársku činnosť spolu r. 11 + r. 12 + r. 13 + r. 14 + r. 15 + r. 20 + r. 21 + r. 24 + r. 25 + r. 26	10	5 045 317	8 573 899
A.	Náklady vynaložené na obstaranie predaného tovaru (504, 507)	11	2 927 749	5 877 913
B.	Spotreba materiálu, energie a ostatných neskladovateľných dodávok (501, 502, 503)	12	67 327	66 569
C.	Opravné položky k zásobám (+/-) (505)	13	-8 819	-14 858
D.	Služby (účtová skupina 51)	14	1 121 497	1 605 182
E.	Osobné náklady súčet (r. 16 až r. 19)	15	888 610	1 008 153
E.1.	Mzdové náklady (521, 522)	16	618 649	715 554
2.	Odmeny členom orgánov spoločnosti a družstva (523)	17	0	0
3.	Náklady na sociálne poistenie (524, 525, 526)	18	217 050	232 933
4.	Sociálne náklady (527, 528)	19	52 911	59 666
F.	Dane a poplatky (účtová skupina 53)	20	1 477	1 308
G.	Odpisy a opravné položky k dlhodobému nehmotnému majetku a dlhodobému hmotnému majetku (r. 22 + r. 23)	21	12 584	11 296
G.1.	Odpisy dlhodobého nehmotného majetku a dlhodobého hmotného majetku (551)	22	12 584	11 296

DIČ: 2020326682

IČO: 31406611

Výkaz ziskov a strát Úč POD 2-01

Ozna- čenie	Text	Číslo riadku	Skutočnosť	
			bežné účtovné obdobie	bezprostredne predchádzajúce účtovné obdobie
			1	2
a	b	c		
2.	Opravné položky k dlhodobému nehmotnému majetku a dlhodobému hmotnému majetku (+/-) (553)	23	0	0
H.	Zostatková cena predaného dlhodobého majetku a predaného materiálu (541, 542)	24	0	0
I.	Opravné položky k pohľadávkam (+/-) (547)	25	1 003	-9 057
J.	Ostatné náklady na hospodársku činnosť (543, 544, 545, 546, 548, 549, 555, 557)	26	33 889	27 393
***	Výsledok hospodárenia z hospodárskej činnosti (+/-) (r. 02 - r. 10)	27	463 129	-38 382
*	Pridaná hodnota (r. 03 + r. 04 + r. 05 + r. 06 + r. 07) - (r. 11 + r. 12 + r. 13 + r. 14)	28	1 399 064	997 412
**	Výnosy z finančnej činnosti spolu r. 30 + r. 31 + r. 35 + r. 39 + r. 42 + r. 43 + r. 44	29	-2 410	32 732
VIII.	Tržby z predaja cenných papierov a podielov (661)	30	0	0
IX.	Výnosy z dlhodobého finančného majetku súčet (r. 32 až r. 34)	31	0	0
IX.1.	Výnosy z cenných papierov a podielov od prepojených účtovných jednotiek (665A)	32	0	0
2.	Výnosy z cenných papierov a podielov v podielovej účasti okrem výnosov prepojených účtovných jednotiek (665A)	33	0	0
3.	Ostatné výnosy z cenných papierov a podielov (665A)	34	0	0
X.	Výnosy z krátkodobého finančného majetku súčet (r. 36 až r. 38)	35	0	0
X.1.	Výnosy z krátkodobého finančného majetku od prepojených účtovných jednotiek (666A)	36	0	0
2.	Výnosy z krátkodobého finančného majetku v podielovej účasti okrem výnosov prepojených účtovných jednotiek (666A)	37	0	0
3.	Ostatné výnosy z krátkodobého finančného majetku (666A)	38	0	0
XI.	Výnosové úroky (r. 40 + r. 41)	39	3 353	3 554
XI.1.	Výnosové úroky od prepojených účtovných jednotiek (662A)	40	0	0
2.	Ostatné výnosové úroky (662A)	41	3 353	3 554
XII.	Kurzové zisky (663)	42	-5 763	29 178
XIII.	Výnosy z precenenia cenných papierov a výnosy z derivátových operácií (664, 667)	43	0	0
XIV.	Ostatné výnosy z finančnej činnosti (668)	44	0	0

DIČ: 2020326682

IČO: 31406611

Výkaz ziskov a strát Úč POD 2-01

Ozna- čenie a	Text b	Číslo riadku c	Skutočnosť	
			bežné účtovné obdobie	bezprostredne predchádzajúce účtovné obdobie
			1	2
**	Náklady na finančnú činnosť spolu r. 46 + r. 47 + r. 48 + r. 49 + r. 52 + r. 53 + r. 54	45	5 016	210 845
K.	Predané cenné papiere a podiely (561)	46	0	0
L.	Náklady na krátkodobý finančný majetok (566)	47	0	0
M.	Opravné položky k finančnému majetku (+/-) (565)	48	0	0
N.	Nákladové úroky (r. 50 + r. 51)	49	0	61
N.1.	Nákladové úroky pre prepojené účtovné jednotky (562A)	50	0	0
2.	Ostatné nákladové úroky (562A)	51	0	61
O.	Kurzové straty (563)	52	1 233	204 503
P.	Náklady na precenenie cenných papierov a náklady na derivátové operácie (564, 567)	53	0	0
Q.	Ostatné náklady na finančnú činnosť (568, 569)	54	3 783	6 281
***	Výsledok hospodárenia z finančnej činnosti (+/-) (r. 29 - r. 45)	55	-7 426	-178 113
****	Výsledok hospodárenia za účtovné obdobie pred zdanením (+/-) (r. 27 + r. 55)	56	455 703	-216 495
R.	Daň z príjmov (r. 58 + r. 59)	57	120 594	-31 930
R.1.	Daň z príjmov splatná (591, 595)	58	103 174	2 880
2.	Daň z príjmov odložená (+/-) (592)	59	17 420	-34 810
S.	Prevod podielov na výsledku hospodárenia spoločníkom (+/- 596)	60	0	0
****	Výsledok hospodárenia za účtovné obdobie po zdanení (+/-) (r. 56 - r. 57 - r. 60)	61	335 109	-184 565

Poznámky Úč PODV 3 - 01

IČO

3	1	4	0	6	6	1	1
---	---	---	---	---	---	---	---

DIČ

2	0	2	0	3	2	6	6	3	2
---	---	---	---	---	---	---	---	---	---

A. VŠEOBECNÉ INFORMÁCIE**1. Obchodné meno a sídlo spoločnosti:**

Emerson Process Management, s.r.o.
Ševčenkova 34
851 01 Bratislava

Spoločnosť Emerson Process Management, s.r.o. (ďalej len „Spoločnosť“) bola založená 22. marca 1995 a do obchodného registra bola zapísaná 1. januára 1996 (Obchodný register Okresného súdu Bratislava I v Bratislave, oddiel s.r.o., vložka 9942/B). Dňa 2. októbra 2002 došlo k zmene mena Spoločnosti z Fisher Rosemount s.r.o. na Emerson Process Management, s.r.o. Identifikačné číslo organizácie (IČO) je 31406611, identifikačné číslo pre daň z pridanej hodnoty v SR je SK2020326682. Sídlo spoločnosti je na Ševčenkovej ulici 34, 851 01 Bratislava.

Hlavnými činnosťami Spoločnosti sú:

- kúpa tovaru na účely jeho predaja konečnému spotrebiteľovi (maloobchod) alebo na účely jeho predaja iným prevádzkovateľom živnosti (veľkoobchod) - v rozsahu voľnej živnosti,
- montáž a opravy meracej a regulačnej techniky.

2. Údaje o neobmedzenom ručení

Spoločnosť nie je neobmedzene ručiacim spoločníkom v iných spoločnostiach podľa § 56 ods. 5 Obchodného zákonníka, ani podľa podobných ustanovení iných predpisov.

3. Dátum schválenia účtovnej závierky za predchádzajúce účtovné obdobie

Účtovná závierka Spoločnosti k 30. septembru 2015, za predchádzajúce účtovné obdobie, bola schválená valným zhromaždením Spoločnosti 21. marca 2016.

4. Právny dôvod na zostavenie účtovnej závierky

Účtovná závierka Spoločnosti k 30. septembru 2016 je zostavená ako riadna účtovná závierka podľa § 17 ods. 6 zákona NR SR č. 431/2002 Z. z. o účtovníctve (ďalej „zákon o účtovníctve“) za účtovné obdobie od 1. októbra 2015 do 30. septembra 2016 (ďalej len „2016“). Spoločnosť uplatňuje účtovné obdobie, ktoré je iné ako kalendárny rok na základe súhlasu Daňového úradu. Predchádzajúce účtovné obdobie trvalo od 1. októbra 2014 do 30. septembra 2015 (ďalej len „2015“).

Účtovná závierka je určená pre používateľov, ktorí majú primerané znalosti o obchodných a ekonomických činnostiach a účtovníctve a ktorí analyzujú tieto informácie s primeranou pozornosťou. Účtovná závierka neposkytuje a ani nemôže poskytovať všetky informácie, ktoré by existujúci a potencionálni investori, poskytovatelia úverov a pôžičiek a iní veritelia, mohli potrebovať. Títo používatelia musia relevantné informácie získať z iných zdrojov.

5. Informácie o skupine

Spoločnosť je zahrňovaná do konsolidovanej účtovnej závierky spoločnosti Emerson Process Management AG, Neuhoferstrasse 19a, Baar, Švajčiarsko a táto je zahrňovaná do konsolidovanej účtovnej závierky Emerson Process Management Holding AG, Neuhoferstrasse 19a, Baar, Švajčiarsko, a zároveň je zahrňovaná do koncernu Emerson Electric. Konsolidovanú účtovnú závierku koncernu Emerson Electric zostavuje spoločnosť Emerson Electric CO, St. Louis, Spojené štáty americké. Tieto konsolidované účtovné závierky je možné dostať priamo v sídle uvedených spoločností.

6. Počet zamestnancov

Priemerný prepočítaný počet zamestnancov Spoločnosti v účtovnom období 2016 bol 17 (v účtovnom období 2015 bol 17).

Počet zamestnancov k 30. septembru 2016 bol 18, z toho 1 vedúci zamestnanec (k 30. septembru 2015 to bolo 18 zamestnancov, z toho 1 vedúci zamestnanec).

7. Zverejnenie účtovnej závierky za predchádzajúce účtovné obdobie

Účtovná závierka Spoločnosti k 30. septembru 2015 spolu so správou audítora o overení účtovnej závierky k 30. septembru 2015 resp. výročnou správou a dodatkom správy audítora o overení súladu výročnej správy s účtovnou závierkou bola uložená do registra účtovných závierok 23. decembra 2015.

Poznámky Úč PODV 3 - 01

IČO

3	1	4	0	6	6	1	1
---	---	---	---	---	---	---	---

DIČ

2	0	2	0	3	2	6	6	3	2
---	---	---	---	---	---	---	---	---	---

8. Schválenie audítora

Valné zhromaždenie 21. marca 2016 schválilo spoločnosť KPMG Slovensko, spol. s r.o. ako audítora na overenie účtovnej závierky za účtovné obdobie od 1. októbra 2015 do 30. septembra 2016.

B. INFORMÁCIE O ORGÁNOCH ÚČTOVNEJ JEDNOTKY

Konatelia	Miklós Juhász Katalin Szendrei Béla László Bánhidi
Prokuristi	Ing. Attila Csölle (do 31. októbra 2015) Ing. Slavomír Paľovčík Veronika Chorvátová (rod. Poláková) Martin Resutík (od 31. októbra 2015)

Poznámky Úč PODV 3 - 01

IČO

3	1	4	0	6	6	1	1
---	---	---	---	---	---	---	---

DIČ

2	0	2	0	3	2	6	6	3	2
---	---	---	---	---	---	---	---	---	---

C. INFORMÁCIE O SPOLOČNÍKoch ÚČTOVNEJ JEDNOTKY

Štruktúra spoločníkov Spoločnosti k 30. septembru 2016 bola takáto:

	Podiel na základnom imaní		Hlasovacie práva
	EUR	%	%
Emerson Process Management AG, Baar, Švajčiarsko	6 639	100	100
Spolu	6 639	100	100

D. INFORMÁCIE O PRIJATÝCH POSTUPOCH**1. Výhodiská pre zostavenie účtovnej závierky**

Účtovná závierka bola zostavená za predpokladu, že Spoločnosť bude nepretržite pokračovať vo svojej činnosti (going concern).

Účtovné metódy a všeobecné účtovné zásady boli účtovnou jednotkou konzistentne aplikované. V dôsledku zmeny zákona o dani z príjmov je rezerva na overenie účtovnej závierky a zostavenie daňového priznania k 30. septembru 2016 vykázaná ako krátkodobá ostatná rezerva, k 30. septembru 2015 ako krátkodobá zákonná rezerva.

2. Použitie odhadov a úsudkov

Zostavenie účtovnej závierky si vyžaduje, aby manažment Spoločnosti urobil úsudky, odhady a predpoklady, ktoré ovplyvňujú aplikáciu účtovných metód a účtovných zásad a hodnotu vykazovaného majetku, záväzkov, výnosov a nákladov. Odhady a súvisiace predpoklady sú založené na minulých skúsenostiach a iných rozličných faktoroch, považovaných za primerané okolnostiam, na základe ktorých sa formuje východisko pre posúdenie účtovných hodnôt majetku a záväzkov, ktoré nie sú zrejme z iných zdrojov. Skutočné výsledky sa preto môžu líšiť od odhadov.

Odhady a súvisiace predpoklady sú neustále prehodnocované. Korekcie účtovných odhadov nie sú vykázané retrospektívne, ale sú vykázané v období, v ktorom je odhad korigovaný, ak korekcia ovplyvňuje iba toto obdobie, alebo v období korekcie a v budúcich obdobiach, ak korekcia ovplyvňuje toto aj budúce obdobia.

3. Dlhodobý nehmotný majetok a dlhodobý hmotný majetok

Dlhodobý majetok nakupovaný sa oceňuje obstarávacou cenou, ktorá zahŕňa cenu obstarania a náklady súvisiace s obstaraním (clo, prepravu, montáž, poistné a pod.), zníženú o dobropisy, skontá, rabaty, zľavy z ceny, bonusy a pod.

Súčasťou obstarávacej ceny dlhodobého majetku nie sú úroky z úverov, ktoré vznikli do momentu uvedenia dlhodobého majetku do používania.

Odpisy dlhodobého nehmotného majetku sú stanovené vychádzajúc z predpokladanej doby jeho používania a predpokladaného priebehu jeho opotrebenia.

Odpisovať sa začína prvým dňom mesiaca nasledujúceho po uvedení dlhodobého majetku do používania. Drobný dlhodobý nehmotný majetok, ktorého obstarávacia cena je 2 400 EUR a nižšia sa považuje za náklad a účtuje sa na účet 518 – Ostatné služby.

Predpokladaná doba používania, metóda odpisovania a odpisová sadzba sú uvedené v nasledujúcej tabuľke:

	Predpokladaná doba používania v rokoch	Metóda odpisovania	Ročná odpisová sadzba v %
Softvér	4	lineárna	25
Drobný dlhodobý nehmotný majetok	rôzna	jednorazový odpis	100

Poznámky Úč PODV 3 - 01

IČO

3	1	4	0	6	6	1	1
---	---	---	---	---	---	---	---

DIČ

2	0	2	0	3	2	6	6	3	2
---	---	---	---	---	---	---	---	---	---

Metódy odpisovania, doby použiteľnosti a zostatkové hodnoty sa prehodnocujú ku dňu, ku ktorému sa zostavuje účtovná zvierka, a ak je to potrebné, urobia sa úpravy.

Odpisy dlhodobého hmotného majetku sú stanovené vychádzajúc z predpokladanej doby jeho používania a predpokladaného priebehu jeho opotrebenia.

Odpisovať sa začína prvým dňom mesiaca nasledujúceho po uvedení dlhodobého majetku do používania. Drobný dlhodobý hmotný majetok, ktorého obstarávací cena je 1 700 EUR a nižšia sa účtuje ako drobný hmotný majetok na účet 028 a odpisuje jednorazovo pri uvedení do používania.

Predpokladaná doba používania, metóda odpisovania a odpisová sadzba sú uvedené v nasledujúcej tabuľke:

	Predpokladaná doba používania v rokoch	Metóda odpisovania	Ročná odpisová sadzba v %
Stavby	5	lineárna	20
Stroje, prístroje a zariadenia	4 až 8	lineárna	25 až 12,5
Dopravné prostriedky	3	lineárna	33,3
Drobný dlhodobý hmotný majetok	rôzna	jednorazový odpis	100

Metódy odpisovania, doby použiteľnosti a zostatkové hodnoty sa prehodnocujú ku dňu, ku ktorému sa zostavuje účtovná zvierka, a ak je to potrebné, urobia sa úpravy.

4. Zásoby

Zásoby sa oceňujú nižšou z nasledujúcich hodnôt: obstarávacou cenou (nakupované zásoby) alebo čistou realizačnou hodnotou.

Obstarávací cena zahŕňa cenu, za ktorú sa zásoby obstarali, zníženú o dobropisy, skontá, rabaty, zľavy z ceny, bonusy a pod. Vedľajšie náklady súvisiace s obstaraním (clo, prepravu, poisťenie, provízie, skonto a pod.) sa účtujú osobitne a mesačne sa rozpušťať do nákladov v závislosti od výdaja nakupovaných zásob. Nakupované zásoby sú ocenené cenou obstarania a pri výdaji sa postupuje metódou FIFO.

Čistá realizačná hodnota je predpokladaná predajná cena zásob znížená o predpokladané náklady na ich dokončenie a o predpokladané náklady súvisiace s ich predajom.

Zníženie hodnoty zásob sa zohľadňuje vytvorením opravnej položky.

5. Zákazková výroba

Ak sa výsledok zákazkovej výroby dá spoľahlivo odhadnúť, zmluvné výnosy a zmluvné náklady pripadajúce na účtovné obdobie sa účtujú ako náklady a výnosy metódou stupňa dokončenia (angl. percentage-of-completion method), pričom stupeň dokončenia zákazky sa zisťuje kumulatívne na základe aktuálneho rozpočtu zmluvných nákladov a zmluvných výnosov, ku dňu, ku ktorému sa zostavuje účtovná zvierka ako pomer skutočne vynaložených nákladov na zákazkovú výrobu za vykonanú prácu a aktualizovaného rozpočtu celkových nákladov na zákazkovú výrobu.

6. Pohľadávky

Pohľadávky pri ich vzniku sa oceňujú ich menovitou hodnotou. Toto ocenenie sa znižuje o pochybné a nevyžiteľné pohľadávky.

7. Finančné účty

Finančné účty tvorí peňažná hotovosť a ceniny, oceňujú sa menovitou hodnotou. Zníženie ich hodnoty sa vyjadruje opravnou položkou.

8. Náklady budúcich období a príjmy budúcich období

Náklady budúcich období a príjmy budúcich období sa vykazujú vo výške, ktorá je potrebná na dodržanie zásady vecnej a časovej súvislosti s účtovným obdobím.

Poznámky Úč PODV 3 - 01

IČO

3	1	4	0	6	6	1	1
---	---	---	---	---	---	---	---

DIČ

2	0	2	0	3	2	6	6	3	2
---	---	---	---	---	---	---	---	---	---

9. Závazky

Závazky pri ich vzniku sa oceňujú menovitou hodnotou. Závazky pri ich prevzatí sa oceňujú obstarávacou cenou. Ak sa pri inventarizácii zistí, že suma záväzkov je iná ako ich výška v účtovníctve, uvedú sa záväzky v účtovníctve a v účtovnej závierke v tomto zistenom ocenení.

10. Rezervy

Rezerva je záväzok predstavujúci existujúcu povinnosť Spoločnosti, ktorá vznikla z minulých udalostí a je pravdepodobné, že v budúcnosti zníži jej ekonomické úžitky. Rezervy sú záväzky s neurčitým časovým vymedzením alebo výškou a oceňujú sa odhadom v sume potrebnej na splnenie existujúcej povinnosti ku dňu, ku ktorému sa zostavuje účtovná závierka.

Rezerva na odstupné

Rezerva na odstupné bola vytvorená v súvislosti s plánovaným znížením počtu zamestnancov v roku 2016 a bola tvorená na základe priemerných mesačných miezd a plánovaného zníženia počtu zamestnancov.

Rezerva na záručné opravy

Rezerva na záručné opravy bola vytvorená na predpokladané náklady na záručné opravy výrobkov, ktoré boli predané pred 30. septembrom 2016. Bola vypočítaná ako súčet nákladov na záručné opravy výrobkov, ktoré boli ku dňu zostavenia účtovnej závierky už reklamované (táto časť rezervy sa tvorila individuálnym spôsobom), a nákladov na záručné opravy výrobkov, ktoré ku dňu zostavenia účtovnej závierky ešte neboli reklamované (táto časť rezervy sa tvorila paušálnym spôsobom, ako percentuálny podiel z tržieb). Rezerva bude použitá v priebehu účtovných období 2017 až 2018.

11. Odložené dane

Odložené dane (odložená daňová pohľadávka a odložený daňový záväzok) sa vzťahujú na:

- dočasné rozdiely medzi účtovnou hodnotou majetku a účtovnou hodnotou záväzkov vykázanou v súvahe a ich daňovou základňou,
- možnosť umorovať daňovú stratu v budúcnosti, ktorou sa rozumie možnosť odpočítať daňovú stratu od základu dane v budúcnosti,
- možnosť previesť nevyužitú daňovú odpočty a iné daňové nároky do budúcich období.

12. Výdavky budúcich období a výnosy budúcich období

Výdavky budúcich období a výnosy budúcich období sa vykazujú vo výške, ktorá je potrebná na dodržanie zásady vecnej a časovej súvislosti s účtovným obdobím.

13. Prenájom (lízing)

Operatívny prenájom. Majetok prenajatý na základe operatívneho prenájmu vykazuje ako svoj majetok jeho vlastník, nie nájomca. Prenájom majetku formou operatívneho leasingu sa účtuje do nákladov priebežne počas doby trvania leasingovej zmluvy.

14. Cudzía mena

Majetok a záväzky vyjadrené v cudzej mene (okrem prijatých a poskytnutých preddavkov) sa ku dňu, ku ktorému sa zostavuje účtovná závierka, prepočítavajú na menu euro referenčným výmenným kurzom určeným a vyhláseným Európskou centrálnou bankou alebo Národnou bankou Slovenska v deň, ku ktorému sa zostavuje účtovná závierka, a účtujú sa s vplyvom na výsledok hospodárenia. Počas roka používa spoločnosť na prepočet transakcií v cudzej mene na euro interný kurz skupiny Emerson.

15. Výnosy

Tržby za vlastné výkony a tovar neobsahujú daň z pridanej hodnoty. Sú tiež znížené o zľavy a zrážky (rabaty, bonusy, skontá, dobropisy a pod.), bez ohľadu na to, či zákazník mal vopred na zľavu nárok, alebo či ide o dodatočne uznanú zľavu.

16. Oprava chýb minulých období

Ak Spoločnosť zistí v bežnom účtovnom období významnú chybu týkajúcu sa minulých účtovných období, opraví túto chybu na účtoch 428 - Nerozdelený zisk minulých rokov a 429 - Neuhradená strata minulých rokov, t. j. bez vplyvu na výsledok hospodárenia v bežnom účtovnom období. Opravy nevýznamných chýb minulých účtovných období sa účtujú v bežnom účtovnom období na príslušný nákladový alebo výnosový účet.

V účtovnom období 2016 Spoločnosť nevykonala žiadne opravy významných chýb minulých účtovných období.

Poznámky Úč PODV 3 - 01

IČO

3	1	4	0	6	6	1	1
---	---	---	---	---	---	---	---

DIČ

2	0	2	0	3	2	6	6	3	2
---	---	---	---	---	---	---	---	---	---

E. INFORMÁCIE K POLOŽKÁM SÚVAHY**1. Dlhodobý nehmotný majetok a dlhodobý hmotný majetok**

Prehľad o pohybe dlhodobého nehmotného a dlhodobého hmotného majetku od 1. októbra 2015 do 30. septembra 2016 a za porovnateľné obdobie od 1. októbra 2014 do 30. septembra 2015 je uvedený v tabuľkách na stranách 25 a 26.

Výrobné a prevádzkové zariadenia sú poistené pre prípad škôd spôsobených krádežou a živelnou udalosťou a ostatnými udalosťami podľa poisťovnej zmluvy do výšky 306 421 EUR (2015: 279 359 EUR).

2. Zásoby

Vývoj opravnej položky v priebehu účtovného obdobia je uvedený v nasledujúcom prehľade:

	Stav k 30.9.2015 EUR	Tvorba (zvýšenie) EUR	Zúčtovanie (použitie) EUR	Zúčtovanie (zrušenie) EUR	Stav k 30.9.2016 EUR
Materiál	0	0	0	0	0
Nedokončená výroba a polotovary vlastnej výroby	0	0	0	0	0
Výrobky	0	0	0	0	0
Zvieratá	0	0	0	0	0
Tovar	68 239	28 308	37 126	0	59 420
Poskytnuté preddavky na zásoby	0	0	0	0	0
Spolu	68 239	28 308	37 126	0	59 420

Zníženie úžitkovej hodnoty zásob bolo zohľadnené vytvorením opravnej položky. Opravná položka vo výške 100 % z obstarávacej ceny, t.j. v sume 59 420 EUR bola vytvorená k pravdepodobne nepredajným zásobám tovaru.

Zásoby sú poistené pre prípad škôd spôsobených krádežou a živelnou udalosťou a ostatnými udalosťami podľa poisťovnej zmluvy do výšky 306 421 EUR.

3. Údaje o zákazkovej výrobe

Výnosy zo zákazkovej výroby boli stanovené na základe ceny dohodnutej v zmluve a vykázané v bežnom účtovnom období podľa stupňa dokončenia zákazky. Stupeň dokončenia zákazky sa zistil ako pomer skutočne vynaložených nákladov na zákazkovú výrobu za vykonanú prácu a rozpočtovaných zmluvných nákladov na zákazkovú výrobu. Do výpočtu sa zahrnuli len tie náklady, ktoré zodpovedajú už vykonanej práci.

Informácie o zákazkovej výrobe sú uvedené v nasledujúcej tabuľke:

	EUR
Výnosy zo zákazkovej výroby v bežnom účtovnom období	996 357
Celková suma vynaložených nákladov k 30. septembru 2016 (otvorené projekty, kumulatívne)	2 983 250
Zisk vykázaný k 30. septembru 2016 (otvorené projekty, kumulatívne)	1 983 158
Suma prijatých preddavkov	0
Suma zadržanej platby	0
Saldo zákazkovej výroby - záväzok (čistá hodnota zákazky)	636

Poznámky Úč PODV 3 - 01

IČO

3	1	4	0	6	6	1	1
---	---	---	---	---	---	---	---

DIČ

2	0	2	0	3	2	6	6	3	2
---	---	---	---	---	---	---	---	---	---

4. Pohľadávky

Vývoj opravnej položky v priebehu účtovného obdobia je zobrazený v nasledujúcom prehľade:

	Stav k 30.9.2015 EUR	Tvorba (zvýšenie) EUR	Zúčtovanie (použitie) EUR	Zúčtovanie (zrušenie) EUR	Stav k 30.9.2016 EUR
Pohľadávky z obchodného styku voči prepojeným účtovným jednotkám	3 298	4 301	0	3 298	4 301
Pohľadávky z obchodného styku v rámci podielovej účasti okrem pohľadávok voči prepojeným účtovným jednotkám	0	0	0	0	0
Ostatné pohľadávky z obchodného styku	0	0	0	0	0
Ostatné pohľadávky voči prepojeným účtovným jednotkám	0	0	0	0	0
Ostatné pohľadávky v rámci podielovej účasti okrem pohľadávok voči prepojeným účtovným jednotkám	0	0	0	0	0
Pohľadávky voči spoločníkom, členom a združeniu	0	0	0	0	0
Sociálne poistenie	0	0	0	0	0
Daňové pohľadávky a dotácie	0	0	0	0	0
Iné pohľadávky	0	0	0	0	0
Spolu	3 298	4 301	0	3 298	4 301

K zrušeniu opravnej položky dochádza v prípadoch, kedy pominulo resp. znížilo sa riziko, že dlžník pohľadávku úplne alebo čiastočne nespláti.

Veková štruktúra pohľadávok je uvedená v nasledujúcom prehľade:

	30.9.2016 EUR	30.9.2015 EUR
Pohľadávky v lehote splatnosti	10 044 779	10 170 694
Pohľadávky po lehote splatnosti	40 400	87 657
Spolu	10 085 179	10 258 351

V rámci krátkodobých pohľadávok Spoločnosť eviduje k 30. septembru 2016 pohľadávku voči Emerson Treasury Ireland vo výške 8 859 037 EUR (k 30. septembru 2015: 7 413 004 EUR).

Súčasťou vekovej štruktúry pohľadávok nie je odložená daňová pohľadávka (účet 481). Informácie o odloženej dani sú uvedené v časti E5.

Poznámky Úč PODV 3 - 01

IČO 3 1 4 0 6 6 1 1

DIČ 2 0 2 0 3 2 6 6 3 2

5. Odložená daňová pohľadávka

Výpočet odloženej daňovej pohľadávky je uvedený v nasledujúcom prehľade:

	30.9.2016	30.9.2015
	EUR	EUR
Dočasné rozdiely medzi účtovnou hodnotou majetku a účtovnou hodnotou záväzkov a ich daňovou základňou	165 154	148 952
– odpočítateľné	174 107	148 958
– zdaniteľné	-8 953	-6
Možnosť umorovať daňovú stratu v budúcnosti	246 883	329 177
Možnosť započítať daňovú licenciu		2 880
Nevyužité daňové odpočty a iné daňové nároky		
Sadzba dane z príjmov (v %)	22	22
Odložená daňová pohľadávka	90 648	108 068
Vykázaná odložená daňová pohľadávka	0	0

Odložená daňová pohľadávka sa vykázala vo výške, v ktorej je pravdepodobné, že sa v budúcnosti využije.

	EUR
Stav k 30. septembru 2016	90 648
Stav k 30. septembru 2015	108 068
Zmena	-17 420
z toho:	
– zaúčtované do výsledku hospodárenia	-17 420
– zaúčtované do vlastného imania	0

Poznámky Úč PODV 3 - 01

IČO

3	1	4	0	6	6	1	1
---	---	---	---	---	---	---	---

DIČ

2	0	2	0	3	2	6	6	3	2
---	---	---	---	---	---	---	---	---	---

6. Finančné účty

Ako finančné účty sú vykázané peniaze v pokladnici, účty v bankách a ceniny. Účtami v bankách môže Spoločnosť voľne disponovať.

Názov položky	30.9.2016	30.9.2015
Pokladnica, ceniny	84	1 463
Bežné bankové účty	0	0
Bankové účty termínované	0	0
Peniaze na ceste	0	0
Spolu	84	1 463

7. Časové rozlíšenie

Ide o tieto položky:

	30. 9. 2016	30. 9. 2015
	EUR	EUR
Náklady budúcich období - krátkodobé		
Nájomné	19 783	15 907
Ostatné	4 330	11 754
Spolu náklady budúcich období - krátkodobé	24 113	27 661
Spolu	24 113	27 661

8. Vlastné imanie

Základné imanie Spoločnosti k 30. septembru 2016 je 6 639 EUR (k 30. septembru 2015: 6 639 EUR).

Základné imanie bolo splatené v plnom rozsahu.

Účtovná strata za rok 2015 vo výške -184 565 EUR bola vysporiadaná takto:

	EUR
Zo zákonného rezervného fondu	0
Zo štatutárnych a ostatných fondov	0
Z nerozdeleného zisku minulých rokov	0
Úhrada straty spoločníkmi	0
Prevod na neuhradenú stratu minulých rokov	-184 565
Spolu	-184 565

O rozdelení výsledku hospodárenia za účtovné obdobie 2016 vo výške 335 109 EUR rozhodne valné zhromaždenie. Návrh štatutárneho orgánu valnému zhromaždeniu je takýto:

- prevod na nerozdelený zisk minulých rokov 335 109 EUR.

Povinný prídel do zákonného rezervného fondu nie je potrebný, pretože zákonný rezervný fond už dosiahol svoju maximálnu hranicu stanovenú v právnych predpisoch a v spoločenskej zmluve.

Poznámky Úč PODV 3 - 01

IČO

3	1	4	0	6	6	1	1
---	---	---	---	---	---	---	---

DIČ

2	0	2	0	3	2	6	6	3	2
---	---	---	---	---	---	---	---	---	---

9. Rezervy

Prehľad o rezervách za bežné účtovné obdobie je uvedený v nasledujúcom prehľade:

	Stav k 30.9.2015 EUR	Tvorba EUR	Zúčtovanie (použitie) EUR	Zúčtovanie (zrušenie) EUR	Stav k 30.9.2016 EUR
Dlhodobé rezervy, z toho:	12 429	0	0	3 051	9 378
Ostatné rezervy dlhodobé					
Záručné opravy	12 429	0	0	3 051	9 378
Ostatné rezervy dlhodobé spolu	12 429	0	0	3 051	9 378
Krátkodobé rezervy, z toho:	134 110	146 406	141 483	0	139 033
Zákonné rezervy krátkodobé					
Mzdy za dovolenku vrátane sociálneho zabezpečenia	41 645	38 026	41 645	0	38 026
Overenie účtovnej závierky a zostavenie daňového priznania	26 444	0	26 444	0	0
Zákonné rezervy krátkodobé spolu	68 089	38 026	68 089	0	38 026
Ostatné rezervy krátkodobé					
Sprostredkovateľské provízie	0	13 964	7 373	0	6 591
Overenie účtovnej závierky a zostavenie daňového priznania	0	22 936	0	0	22 936
Odmeny pracovníkom	33 465	26 043	33 465	0	26 043
Odstupné zamestnancom	0	43 211	0	0	43 211
Iné	32 556	2 226	32 556	0	2 226
Ostatné rezervy krátkodobé spolu	66 021	108 380	73 394	0	101 007

Rezerva na overenie účtovnej závierky a zostavenie daňového priznania vo výške 26 444 EUR bola v účtovnej závierke k 30. septembru 2015 vykázaná ako krátkodobá zákonná rezerva. V dôsledku zmeny zákona o dani z príjmov sa od 1. októbra 2015 táto rezerva považuje za daňovo neuznatelnú rezervu, a preto je k 30. septembru 2016 vykázaná ako krátkodobá ostatná rezerva.

Rezerva na odstupné bola vytvorená v súvislosti s plánovaným znížením počtu zamestnancov v roku 2017.

Rezerva na záručné opravy vo výške 9 378 EUR bola vytvorená na predpokladané náklady na záručné opravy výrobkov, ktoré boli predané pred 30. septembrom 2016. Bola stanovená vo výške predpokladaných nákladov na záručné opravy výrobkov na základe posúdenia výšky nákladov na záručné opravy za predchádzajúce obdobia. Predpokladá sa, že celá bude použitá v priebehu nasledujúcich dvoch účtovných období (2017 a 2018).

10. Závazky

Závazky (okrem bankových úverov, záväzkov zo sociálneho fondu, odloženého daňového záväzku a rezerv) podľa doby splatnosti sú nasledovné:

	30. 9. 2016 EUR	30. 9. 2015 EUR
Závazky po lehote splatnosti	0	0
Závazky v lehote splatnosti	674 227	1 378 561
	674 227	1 378 561

Poznámky Úč PODV 3 - 01

IČO 3 1 4 0 6 6 1 1

DIČ 2 0 2 0 3 2 6 6 3 2

Štruktúra záväzkov (okrem bankových úverov, pôžičiek a návratných finančných výpomocí, záväzkov zo sociálneho fondu, odloženého daňového záväzku a rezerv) podľa zostatkovej doby splatnosti k 30. septembru 2016 je uvedená v nasledujúcom prehľade:

	Účtovná hodnota	Menej ako 1 rok	1 – 5 rokov	Viac ako 5 rokov
Záväzky z obchodného styku voči prepojeným účtovným jednotkám	142 456	142 456	0	0
Záväzky z obchodného styku v rámci podielovej účasti okrem záväzkov voči prepojeným účtovným jednotkám	0	0	0	0
Ostatné záväzky z obchodného styku	459 388	459 388	0	0
Čistá hodnota zákazky	636	636	0	0
Ostatné záväzky voči prepojeným účtovným jednotkám	0	0	0	0
Ostatné záväzky v rámci podielovej účasti okrem záväzkov voči prepojeným účtovným jednotkám	0	0	0	0
Ostatné dlhodobé záväzky	0	0	0	0
Dlhodobé prijaté preddavky	0	0	0	0
Dlhodobé zmenky na úhradu	0	0	0	0
Vydané dlhopisy	0	0	0	0
Iné dlhodobé záväzky	0	0	0	0
Záväzky voči spoločníkom a združeniu	0	0	0	0
Záväzky voči zamestnancom	7 086	7 086	0	0
Záväzky zo sociálneho poistenia	1 873	1 873	0	0
Daňové záväzky a dotácie	62 788	62 788	0	0
Záväzky z derivátových operácií	0	0	0	0
Iné záväzky	0	0	0	0
	674 227	674 227	0	0

Poznámky Úč PODV 3 - 01

IČO

3	1	4	0	6	6	1	1
---	---	---	---	---	---	---	---

DIČ

2	0	2	0	3	2	6	6	3	2
---	---	---	---	---	---	---	---	---	---

Štruktúra záväzkov (okrem bankových úverov, pôžičiek a návratných finančných výpomocí, záväzkov zo sociálneho fondu, odloženého daňového záväzku a rezerv) podľa zostatkovej doby splatnosti k 30. septembru 2015 je uvedená v nasledujúcom prehľade:

	Účtovná hodnota	Menej ako 1 rok	1 – 5 rokov	Viac ako 5 rokov
Záväzky z obchodného styku voči prepojeným účtovným jednotkám	553 727	553 727	0	0
Záväzky z obchodného styku v rámci podielovej účasti okrem záväzkov voči prepojeným účtovným jednotkám	0	0	0	0
Ostatné záväzky z obchodného styku	364 580	364 580	0	0
Čistá hodnota zákazky	407 541	407 541	0	0
Ostatné záväzky voči prepojeným účtovným jednotkám	0	0	0	0
Ostatné záväzky v rámci podielovej účasti okrem záväzkov voči prepojeným účtovným jednotkám	0	0	0	0
Ostatné dlhodobé záväzky	0	0	0	0
Dlhodobé prijaté preddavky	0	0	0	0
Dlhodobé zmenky na úhradu	0	0	0	0
Vydané dlhopisy	0	0	0	0
Iné dlhodobé záväzky	0	0	0	0
Záväzky voči spoločníkom a združeniu	0	0	0	0
Záväzky voči zamestnancom	6 533	6 533	0	0
Záväzky zo sociálneho poistenia	6 203	6 203	0	0
Daňové záväzky a dotácie	39 977	39 977	0	0
Záväzky z derivátových operácií	0	0	0	0
Iné záväzky	0	0	0	0
	<u>1 378 561</u>	<u>1 378 561</u>	<u>0</u>	<u>0</u>

Poznámky Úč PODV 3 - 01

IČO 3 1 4 0 6 6 1 1

DIČ 2 0 2 0 3 2 6 6 3 2

11. Sociálny fond

Tvorba a čerpanie sociálneho fondu v priebehu účtovného obdobia sú znázornené v nasledujúcom prehľade:

	30.9.2016	30.9.2015
	EUR	EUR
Stav k 1. januáru	3 493	2 548
Tvorba na ťarchu nákladov	3 350	4 258
Tvorba zo zisku	0	0
Čerpanie	-3 526	-3 313
Stav k 31. decembru	3 318	3 493

Časť sociálneho fondu sa podľa zákona o sociálnom fonde tvorí povinne na ťarchu nákladov a časť sa môže vytvárať zo zisku. Sociálny fond sa podľa zákona o sociálnom fonde čerpá na sociálne, zdravotné, rekreačné a iné potreby zamestnancov.

F. INFORMÁCIE O DANIACH Z PRÍJMOV

Prevod od teoretickej dane z príjmov k vykázanej dani z príjmov je uvedený v nasledujúcom prehľade:

	2016			2015		
	Základ dane EUR	Daň EUR	Daň %	Základ dane EUR	Daň EUR	Daň %
Výsledok hospodárenia pred zdanením	455 703			-216 495		
z toho teoretická daň 22 %		100 255	22,00 %		-47 629	22,00 %
Daňovo neuznané náklady	207 900	45 738	10,04 %	208 622	45 897	-21,20 %
Výnosy nepodliehajúce dani	-99 247	-21 834	-4,79 %	-321 304	-70 687	32,65 %
Umorenie daňovej straty	-82 294	-18 105	-3,97 %	0	0	0,00 %
Využitie daňových odpočtov a iných daňových nárokov	0	-2 880	-0,63 %	0	0	0,00 %
Daň vyberaná zrážkou	0	0	0,00 %	0	0	0,00 %
	482 063	103 174	22,64 %	-329 177	-72 419	33,45 %
Splatná daň		103 174	22,64 %		2 880	-1,33 %
Odložená daň		17 420	3,82 %		-34 810	16,08 %
Celková vykázaná daň		120 594	26,46 %		-31 930	14,75 %

Poznámky Úč PODV 3 - 01

IČO 3 1 4 0 6 6 1 1

DIČ 2 0 2 0 3 2 6 6 3 2

Ďalšie informácie k odloženým daniam:

	2016 EUR	2015 EUR
Suma odložených daní z príjmov účtovaných v bežnom účtovnom období ako náklad alebo výnos vyplývajúca zo zmeny sadzby dane z príjmov	0	0
Suma odloženej daňovej pohľadávky účtovaná v bežnom účtovnom období týkajúca sa umorenia daňovej straty, nevyužitých daňových odpočtov a iných nárokov, ako aj dočasných rozdielov predchádzajúcich účtovných období, ku ktorým sa v predchádzajúcich účtovných obdobiach odložená daňová pohľadávka neúčtovala	0	0
Suma odloženého daňového záväzku, ktorý vznikol z dôvodu neúčtovania tej časti odloženej daňovej pohľadávky v bežnom účtovnom období, o ktorej sa účtovalo v predchádzajúcich účtovných obdobiach	0	0
Suma neuplatneného umorenia daňovej straty, nevyužitých daňových odpočtov a iných nárokov a odpočítateľných dočasných rozdielov, ku ktorým nebola účtovaná odložená daňová pohľadávka	0	0
Odložená daň z príjmov, ktorá sa vzťahuje k položkám účtovaným priamo na účty vlastného imania, bez účtovania na účty nákladov a výnosov	0	0

Sadzba dane z príjmov v Slovenskej republike je 22 % (v roku 2015: 22 %).

Poznámky Úč PODV 3 - 01

IČO 3 1 4 0 6 6 1 1

DIČ 2 0 2 0 3 2 6 6 3 2

I. INFORMÁCIE O POLOŽKÁCH VÝKAZU ZISKOV A STRÁT**1. Tržby za vlastné výkony a tovar**

Tržby za vlastné výkony a tovar podľa jednotlivých segmentov, t.j. podľa typov výrobkov a služieb, sú uvedené v nasledujúcom prehľade:

	2016 EUR	2015 EUR
Tovar		
Prevodníky	1 623 997	2 024 793
Prepočítavače	372 740	822 836
Ventily	1 376 949	1 804 807
Iné	847 564	613 900
	4 221 250	5 266 336
Služby		
Zákazková výroba	996 357	2 921 897
Ostatné služby	289 211	343 985
	1 285 568	3 265 882

2. Ostatné výnosy z hospodárskej činnosti

	2016 EUR	2015 EUR
Iné	1 628	3 299
Spolu	1 628	3 299

3. Osobné náklady

	2016 EUR	2015 EUR
Mzdy	618 649	715 554
Ostatné náklady na závislú činnosť	0	0
Sociálne poistenie	152 900	68 992
Zdravotné poistenie	64 150	163 941
Sociálne zabezpečenie	52 911	59 666
Spolu	888 610	1 008 153

4. Kurzové zisky

	2016 EUR	2015 EUR
Kurzové zisky	-5 763	29 178
Kurzové zisky účtované ku dňu, ku ktorému sa zostavuje účtovná závierka	0	0
Spolu	-5 763	29 178

Poznámky Úč PODV 3 - 01

IČO 3 1 4 0 6 6 1 1

DIČ 2 0 2 0 3 2 6 6 3 2

5. Finančné výnosy

Štruktúra finančných výnosov je uvedená v nasledujúcom prehľade:

	2016 EUR	2015 EUR
Výnosové úroky	3 353	3 554
Spolu	3 353	3 554

6. Náklady na poskytnuté služby

	2016 EUR	2015 EUR
Management Fee	402 199	870 307
Doprava	22 931	33 414
Nájomné	88 170	80 058
Prenájom (lízing)	78 680	112 335
Personálny leasing	43 163	46 743
Náklady na inzerciu, reklamu	16 257	10 024
Inžinierske, projekčné, technické služby	34 667	18 173
Mobilné telefóny	14 085	15 698
Provízie	11 490	0
Právne a ekonomické poradenstvo	2 128	6 947
Doplnkové riadiace služby	227 615	231 524
Audit a poradenstvo	16 394	16 232
Iné	163 718	163 727
Spolu	1 121 497	1 605 182

7. Ostatné náklady na hospodársku činnosť

	2016 EUR	2015 EUR
Škody zo živelných pohrôm na majetku	0	0
Manká a škody	0	0
Dary	0	0
Tvorba a zúčtovanie rezerv	1 003	-9 057
Iné	32 886	36 450
Spolu	33 889	27 393

8. Kurzové straty

	2016 EUR	2015 EUR
Kurzové straty	1 233	204 503
Kurzové straty účtované ku dňu, ku ktorému sa zostavuje účtovná závierka	0	0
Spolu	1 233	204 503

Poznámky Úč PODV 3 - 01

IČO 3 1 4 0 6 6 1 1

DIČ 2 0 2 0 3 2 6 6 3 2

9. Finančné náklady

	2016 EUR	2015 EUR
Tvorba a zúčtovanie opravných položiek k finančnému majetku	0	0
Nákladové úroky	0	61
Bankové poplatky	3 783	6 281
Náklady na precenenie akcií na ich reálnu hodnotu	0	0
Iné	0	0
Spolu	3 783	6 342

10. Náklady za audit a poradenstvo

Náklady za audit a poradenstvo obsahujú náklady za overenie účtovnej závierky auditorskou spoločnosťou a iné služby poskytnuté touto spoločnosťou v nasledujúcom členení:

	2016 EUR	2015 EUR
Náklady na overenie individuálnej účtovnej závierky audítorom alebo auditorskou spoločnosťou	16 394	16 232
Iné uisťovacie služby	0	0
Daňové poradenstvo	0	0
Ostatné neaudítorské služby	0	0
Spolu	16 394	16 232

Poznámky Úč PODV 3 - 01

IČO 3 1 4 0 6 6 1 1

DIČ 2 0 2 0 3 2 6 6 3 2

11. Čistý obrat

Členenie čistého obratu podľa § 2 ods. 15 zákona o účtovníctve podľa jednotlivých typov výrobkov, tovarov a služieb alebo iných činností účtovnej jednotky a hlavných geografických oblastí odbytu:

Slovenská republika	Prevodníky	1 465 209	1 275 426
	Prepočítavače	240 414	758 967
	Zákazková výroba	996 357	2 921 897
	Služby	55 233	75 147
	Ventily	812 197	1 197 839
	Tovar	836 218	321 574
	Ostatné	0	3 299
	Spolu	4 405 628	6 554 149
Zahraničie	Prevodníky	158 788	749 367
	Prepočítavače	132 326	63 869
	Ventily	564 752	606 968
	Služby	233 978	268 838
	Tovar	11 346	292 326
	Spolu	1 101 190	1 981 368
Spolu	Pre vodníky	1 623 997	2 024 793
	Pre počítavače	372 740	822 836
	Ventily	1 376 949	1 804 807
	Služby	1 285 568	3 265 882
	Tovar	847 564	613 900
	Ostatné	0	3 299
	Spolu	5 506 818	8 535 517

J. INFORMÁCIE O INÝCH AKTÍVACH A INÝCH PASÍVACH**1. Ostatné finančné povinnosti**

Ostatné finančné povinnosti, ktoré sa nesledujú v bežnom účtovníctve a neuvádzajú v súvahe, sú tieto:

- Spoločnosť má v nájme (operatívny prenájom) spolu 12 osobných áut.
- Spoločnosť má administratívne priestory (522 m²) v nájme od tretej osoby. Ročné nájomné predstavuje 76 734 EUR za kancelárie a 11 736 EUR za parkovacie priestory.

2. Najatý majetok

Spoločnosť má administratívne priestory (522 m²) v nájme od tretej osoby (vrátane 14 parkovacích miest). Nájomná zmluva je uzatvorená na dobu určitú a to šesťdesiat mesiacov do 01. júna 2015. Výška mesačného nájomného za kancelárske priestory je dohodnutá vo výške 6 395 EUR + zálohy na prevádzkové náklady (1 648 EUR) + 978 EUR za parkovacie miesta. Ročné nájomné predstavuje 76 734 EUR.

Poznámky Úč PODV 3 - 01

IČO

3	1	4	0	6	6	1	1
---	---	---	---	---	---	---	---

DIČ

2	0	2	0	3	2	6	6	3	2
---	---	---	---	---	---	---	---	---	---

K. INFORMÁCIE O SKUTOČNOSTIACH, KTORÉ NASTALI PO DNI, KU KTORÉMU SA ZOSTAVUJE ÚČTOVNÁ ZÁVIERKA, DO DŇA ZOSTAVENIA ÚČTOVNEJ ZÁVIERKY

Po 30. septembri 2016 nenastali žiadne významné udalosti, ktoré by mali vplyv na verné zobrazenie skutočností, ktoré sú predmetom účtovníctva.

L. INFORMÁCIE O EKONOMICKÝCH VZŤAHOCH ÚČTOVNEJ JEDNOTKY A SPRIAZNENÝCH OSÔB

Spriaznenými osobami Spoločnosti sú spriaznené účtovné jednotky v skupine, ako aj ich štatutárne orgány, riaditelia a výkonní riaditelia. Najvyššou kontrolujúcou účtovnou jednotkou je spoločnosť Emerson Process Management AG, Baar, Švajčiarsko.

Transakcie s materskou účtovnou jednotkou

Spoločnosť uskutočnila nasledujúce transakcie s materskou účtovnou jednotkou:

	2016	2015
	EUR	EUR
Nákup služieb	0	2 276
Nákupy spolu	0	2 276

Transakcie s ostatnými spriaznenými osobami

Spoločnosť uskutočnila nasledujúce transakcie s ostatnými spriaznenými osobami:

	2016	2015
	EUR	EUR
Nákup materiálu, výrobkov a tovaru	1 701 728	2 998 795
Služby	740 547	1 001 704
Nákupy spolu	2 442 275	4 000 500

Majetok a záväzky z transakcií s ostatnými spriaznenými osobami sú uvedené v nasledujúcom prehľade:

	30.9.2016	30. 9. 2015
	EUR	EUR
Ostatné pohľadávky v rámci konsolidovaného celku	8 859 037	7 413 004
Pohľadávky z obchodného styku	20 677	15 633
Majetok spolu	8 879 714	7 428 637
	30. 9. 2016	30. 9. 2015
	EUR	EUR
Záväzky z obchodného styku	142 456	553 727
Záväzky spolu	142 456	553 727

Poznámky Úč PODV 3 - 01

IČO 3 1 4 0 6 6 1 1

DIČ 2 0 2 0 3 2 6 6 3 2

Transakcie s kľúčovým manažmentom

Kľúčovým manažmentom sú osoby, ktoré majú právomoc a zodpovednosť za plánovanie, riadenie a kontrolu činnosti účtovnej jednotky, priamo alebo nepriamo, vrátane každého výkonného riaditeľa alebo iného riaditeľa účtovnej jednotky. Priemerný počet osôb kľúčového manažmentu v rokoch 2016 bol 2 a v roku 2015 bol 3.

Odmeny vyplatené alebo záväzky voči osobám kľúčového manažmentu (ktoré sa vykazujú v rámci osobných nákladov vo výkaze ziskov a strát) sú nasledovné:

	2016	2015
	EUR	EUR
Mzdy a ostatné krátkodobé zamestnanecké požitky	87 468	165 709
Doplnkové dôchodkové poistenie	0	0
Spolu	87 468	165 709

Kľúčovému manažmentu neboli poskytnuté žiadne iné významné platby alebo výhody.

M. INFORMÁCIE O PRÍJMOCH A VÝHODÁCH ČLENOV ŠTATUTÁRNYCH ORGÁNOV, DOZORNÝCH ORGÁNOV A INÝCH ORGÁNOV ÚČTOVNEJ JEDNOTKY

Členom štatutárneho orgánu neboli v roku 2016 poskytnuté žiadne odmeny, pôžičky, záruky alebo iné formy zabezpečenia, ani finančné prostriedky alebo iné plnenia na súkromné účely členov, ktoré sa vyúčtovávajú (v roku 2015: žiadne).

Poznámky Úč PODV 3 - 01

IČO 3 1 4 0 6 6 1 1

DIČ 2 0 2 0 3 2 6 6 3 2

N. PREHĽAD O POHYBE VLASTNÉHO IMANIA

Prehľad o pohybe vlastného imania v priebehu účtovného obdobia je uvedený v nasledujúcom prehľade:

	Stav k 30.9.2015 EUR	Prírastky EUR	Úbytky EUR	Presuny EUR	Stav k 30.9.2016 EUR
Základné imanie	6 639	0	0	0	6 639
Základné imanie	6 639	0			6 639
Zmena základného imania	0	0	0	0	0
Pohľadávky za upísané vlastné imanie	0	0	0	0	0
Emisné ážio	0	0	0	0	0
Ostatné kapitálové fondy	0	0	0	0	0
Zákonné rezervné fondy	7 845	0	0	0	7 845
Zákonný rezervný fond (nedeliteľný fond)	7 845	0	0	0	7 845
Rezervný fond na vlastné akcie a vlastné podiely	0	0	0	0	0
Ostatné fondy zo zisku	0	0	0	0	0
Štatutárne fondy	0	0	0	0	0
Ostatné fondy zo zisku	0			0	0
Oceňovacie rozdiely z precenenia	0	0	0	0	0
Oceňovacie rozdiely z precenenia majetku a záväzkov	0	0	0	0	0
Oceňovacie rozdiely z kapitálových účastín	0	0	0	0	0
Oceňovacie rozdiely z precenenia pri zlúčení, splynutí a rozdelení	0	0	0	0	0
Výsledok hospodárenia minulých rokov	9 266 512	0	0	-184 565	9 081 947
Nerozdelený zisk minulých rokov	9 266 512	0	0	0	9 266 512
Neuhradená strata minulých rokov	0	0	0	-184 565	-184 565
Výsledok hospodárenia bežného účtovného obdobia	-184 565	335 109	0	184 565	335 109
Spolu	9 096 431	335 109	0	0	9 431 540

Poznámky Úč PODV 3 - 01

IČO 3 1 4 0 6 6 1 1

DIČ 2 0 2 0 3 2 6 6 3 2

Prehľad o pohybe vlastného imania za predchádzajúce účtovné obdobie je uvedený v nasledujúcej tabuľke:

	Stav k 30.9.2014 EUR	Prírastky EUR	Úbytky EUR	Presuny EUR	Stav k 30.9.2015 EUR
Základné imanie	6 639	0	0	0	6 639
Základné imanie	6 639	0	0	0	6 639
Zmena základného imania	0	0	0	0	0
Pohľadávky za upísané vlastné imanie	0	0	0	0	0
Emisné ážio	0	0	0	0	0
Ostatné kapitálové fondy	0	0	0	0	0
Zákonné rezervné fondy	7 845	0	0	0	7 845
Zákonný rezervný fond (nedeliteľný fond)	7 845	0	0	0	7 845
Rezervný fond na vlastné akcie a vlastné podiely	0	0	0	0	0
Ostatné fondy zo zisku	0	0	0	0	0
Štatutárne fondy	0	0	0	0	0
Ostatné fondy zo zisku	0	0	0	0	0
Oceňovacie rozdiely z precenenia	0	0	0	0	0
Oceňovacie rozdiely z precenenia majetku a záväzkov	0	0	0	0	0
Oceňovacie rozdiely z kapitálových účastín	0	0	0	0	0
Oceňovacie rozdiely z precenenia pri zlúčení, splynutí a rozdelení	0	0	0	0	0
Výsledok hospodárenia minulých rokov	3 950 352	0	0	5 316 160	9 266 512
Nerozdelený zisk minulých rokov	3 950 352	0	0	5 316 160	9 266 512
Neuhradená strata minulých rokov	0	0	0	0	0
Výsledok hospodárenia bežného účtovného obdobia	5 316 160	0	184 565	-5 316 160	-184 565
Spolu	9 280 996	0	184 565	0	9 096 431

Poznámky Úč PODV 3 - 01

IČO 3 1 4 0 6 6 1 1

DIČ 2 0 2 0 3 2 6 6 3 2

O. PREHLAD PEŇAŽNÝCH TOKOV K 30. SEPTEMBRU 2016

	2016 EUR	2015 EUR
Peňažné toky z prevádzkovej činnosti		
Peňažné toky z prevádzky	296 862	6 336 382
Zaplatené úroky	0	-61
Prijaté úroky	3 353	0
Prijatá/zaplatená daň z príjmov	1 180 182	-2 819 028
Vyplatené dividendy	0	0
Peňažné toky pred položkami výnimočného rozsahu alebo výskytu	1 480 397	3 517 293
Príjmy z položiek výnimočného rozsahu alebo výskytu	0	0
Čisté peňažné toky z prevádzkovej činnosti	1 480 397	3 517 293
Peňažné toky z investičnej činnosti		
Nákup dlhodobého majetku	-35 744	-22 675
Príjmy z predaja dlhodobého majetku	0	0
Poskytnuté finančné prostriedky v rámci cash-poolu	-1 446 033	-3 505 283
Prijaté dividendy	0	0
Čisté peňažné toky z investičnej činnosti	-1 481 777	-3 527 958
Peňažné toky z finančnej činnosti		
Príjmy zo zvýšenia základného imania	0	0
Príjmy z úverov	0	0
Splátky dlhodobých záväzkov	0	0
Splátky prijatých úverov	0	0
Čisté peňažné toky z finančnej činnosti	0	0
(Úbytok) prírastok peňažných prostriedkov a peňažných ekvivalentov	-1 379	-10 665
Peňažné prostriedky a peňažné ekvivalenty na začiatku roka	1 463	12 128
Peňažné prostriedky a peňažné ekvivalenty na konci roka	84	1 463

Poznámky Úč PODV 3 - 01

IČO 3 1 4 0 6 6 1 1

DIČ 2 0 2 0 3 2 6 6 3 2

Peňažné toky z prevádzky

	2016 EUR	2015 EUR
Čistý zisk (pred odpočítaním úrokových, daňových položiek a položiek výnimočného rozsahu alebo výskytu)	452 350	-219 988
Úpravy o nepeňažné operácie:		
Odpisy dlhodobého hmotného a nehmotného majetku	12 584	11 296
Opravná položka k pohľadávkam	1 003	-9 057
Opravná položka k zásobám	-8 819	-14 858
Opravná položka k dlhodobému hmotnému majetku	0	0
Opravná položka k dlhodobému finančnému majetku	0	0
Nerealizované kurzové straty	51	0
Nerealizované kurzové zisky	-8 850	-8 851
Rezervy	1 872	-136 844
Strata (zisk) z predaja dlhodobého majetku	0	0
Výnosy z dlhodobého finančného majetku	0	0
Rozdiel medzi uznanou hodnotou vkladu a jeho účtovnou hodnotou	0	0
Iné nepeňažné operácie	0	0
Zisk z prevádzky pred zmenou pracovného kapitálu	450 191	-378 302
Zmena pracovného kapitálu:		
Úbytok (prírastok) pohľadávok z obchodného styku a iných pohľadávok (vrátane časového rozlíšenia aktív)	339 565	11 577 638
Úbytok (prírastok) zásob	209 518	115 392
(Úbytok) prírastok záväzkov (vrátane časového rozlíšenia)	-702 412	-4 978 346
Peňažné toky z prevádzky	296 862	6 336 382

Peňažné prostriedky

Peňažnými prostriedkami (angl. cash) sa rozumie peňažná hotovosť, ekvivalenty peňažnej hotovosti, peňažné prostriedky na bežných účtoch v bankách alebo pobočkách zahraničných bánk, kontokorentný účet a časť zostatku účtu peniaze na ceste, ktorý sa viaže k prevodu medzi bežným účtom a pokladnicou alebo medzi dvoma bankovými účtami.

Ekvivalenty peňažnej hotovosti

Peňažnými ekvivalentmi (angl. cash equivalents) sa rozumie krátkodobý finančný majetok zameniteľný za vopred známu sumu peňažných prostriedkov, pri ktorom nie je riziko výraznej zmeny jeho hodnoty v najbližších troch mesiacoch odo dňa, ku ktorému sa zostavuje účtovná závierka, napríklad termínované vklady na bankových účtoch, ktoré sú uložené najviac na trojmesačnú výpovednú lehotu, likvidné cenné papiere určené na obchodovanie, prioritné akcie obstarané účtovnou jednotkou, ktoré sú splatné do troch mesiacov odo dňa, ku ktorému sa zostavuje účtovná závierka.

3	1	4	0	6	6	1	1
---	---	---	---	---	---	---	---

2	0	2	0	3	2	6	6	8	2
---	---	---	---	---	---	---	---	---	---

Emerson Process Management, s.r.o.
Prehľad o pohybe neobežného majetku
30.9.2016

Názov	Prvotné ocenenie (Obstarávacia cena/Vlastné náklady)				Oprávky/Opravné položky				Zostatková cena	
	1.10.2015	Prírastky	Úbytky	Presuny	1.10.2015	Prírastky	Úbytky	Presuny	30.9.2016	30.9.2016
	EUR	EUR	EUR	EUR	EUR	EUR	EUR	EUR	EUR	EUR
Aktivované náklady na vývoj	0	0	0	0	0	0	0	0	0	0
Softvér	8 476	0	0	8 476	0	0	0	0	0	0
Oceniťelné práva	0	0	0	0	0	0	0	0	0	0
Goodwill	0	0	0	0	0	0	0	0	0	0
Ostiatny dlhodobý nehmotný majetok	0	0	0	0	0	0	0	0	0	0
Obstarávaný dlhodobý nehmotný majetok	0	0	0	0	0	0	0	0	0	0
Poskytnuté preddávky na dlhodobý nehmotný majetok	0	0	0	0	0	0	0	0	0	0
Dlhodobý nehmotný majetok spolu	8 476	0	0	8 476	8 476	0	0	0	8 476	0
Pozemky	0	0	0	0	0	0	0	0	0	0
Slavby	20 000	32 300	0	52 300	667	10 050	0	0	10 717	19 333
Samostatné hmotné veci a súbory hmotných vecí	165 913	3 444	0	169 357	159 710	2 534	0	0	162 244	6 203
Pestovateľské celky trvalých porastov	0	0	0	0	0	0	0	0	0	0
Základné stádo a ťažné zvieratá	0	0	0	0	0	0	0	0	0	0
Ostiatny dlhodobý hmotný majetok	47 198	0	0	47 198	47 198	0	0	0	47 198	0
Obstarávaný dlhodobý hmotný majetok	0	0	0	0	0	0	0	0	0	0
Poskytnuté preddávky na dlhodobý hmotný majetok	0	0	0	0	0	0	0	0	0	0
Dlhodobý hmotný majetok spolu	233 111	35 744	0	268 855	207 575	12 584	0	0	220 159	25 536
Podielové cenné papiere a podiely v prepojených účtovných jednotkách	0	0	0	0	0	0	0	0	0	0
Podielové cenné papiere a podiely s podielovou účasťou okrem v prepojených účtovných jednotkách	0	0	0	0	0	0	0	0	0	0
Ostiatne realizovateľné cenné papiere a podiely	0	0	0	0	0	0	0	0	0	0
Pôžičky prepojeným účtovným jednotkám	0	0	0	0	0	0	0	0	0	0
Pôžičky v rámci podielovej účasti okrem prepojeným účtovným jednotkám	0	0	0	0	0	0	0	0	0	0
Ostiatne pôžičky	0	0	0	0	0	0	0	0	0	0
Dlhové cenné papiere a ostiatny dlhodobý finančný majetok	0	0	0	0	0	0	0	0	0	0
Pôžičky a ostiatny dlhodobý finančný majetok so zostatkovou dobou splatnosti najviac jeden rok	0	0	0	0	0	0	0	0	0	0
Účty v bankách s dobou viazanosti dlhšou ako jeden rok	0	0	0	0	0	0	0	0	0	0
Obstarávaný dlhodobý finančný majetok	0	0	0	0	0	0	0	0	0	0
Poskytnuté preddávky na dlhodobý finančný majetok	0	0	0	0	0	0	0	0	0	0
Dlhodobý finančný majetok spolu	0	0	0	0	0	0	0	0	0	0
Neobežný majetok spolu	241 587	35 744	0	277 331	216 051	12 584	0	0	228 635	25 536

