



Red Bull

**VÝROČNÁ SPRÁVA
2016**

OBSAH

VÝROČNÁ SPRÁVA 2016

1	Úvodné slovo	03
2	Profil spoločnosti	05
3	Produktové portfólio	07
4	Prehľad aktivít	11
5	Ľudské zdroje	15
6	Ostatné informácie spoločnosti	16
7	Finančná časť	19
8	Účtovná závierka a Správa audítora	27
9	Správa audítora	49

KAPITOLA 1 ÚVODNÉ SLOVO

Na chvíľu som sa zamyslel, čo najlepšie vystihuje rok 2016. Rok úspešný, ale zďaleka nie je jednoduchý. Áno, vždy sa zvykne hovoriť „bol to ťažký rok“, ale tentokrát to platilo. V roku 2016 sme čelili viacerým výzvam. Napríklad zmeny v legislatívnom prostredí (CZ: Zákon č. 395/2009 Sb. Zákon o významné tržní síle při prodeji zemědělských a potravinářských produktů a jejím zneužití / SK: Zákon č. 362/2012 Z. z. Zákon o neprimeraných podmienkach v obchodných vzťahoch, ktorých predmetom sú potraviny), prerušení obchodného vzťahu s dôležitým maloobchodným zákazníkom, ustáli sme intenzívnu aktivitu konkurencie podporenú vysokými investíciami a v neposlednom rade sme zdolávali neustále meniace sa trendy zo strany konzumenta v gastronomickom prostredí. A i napriek tomu sa nám podarilo opäť rásť z pohľadu predaja, ale aj z pohľadu pozitívneho vnímania značky českým/slovenským zákazníkom a prekonať historicky najúspešnejší rok 2015 vo všetkých parametroch. Čo je za tím? Predovšetkým ľudia! Silní jednotlivci, ktorí keď sa spoja do tímu, dosahujú skvelé výsledky. Ktorí šíria pozitívnu energiu a v ich očiach je vidieť zápal pre spoločnú vec!

Silný tím je to, čo stojí za všetkými našimi projektami, ktorými sa rok čo rok približujeme k našim konzumentom. Zasahujeme masu, zasahujeme komunity. Stále mnoho divákov môže v telke zhladnúť naše kreslené legendárne spoty. Za komunitami prídeme tam, kde sa cíti dobre – v 2016 sme prišli za nimi do fitness oblasti a stali sme sa ich partákom.

Red Bull cítim v športe, vidieť v médiách a počuť v hudbe. Ďalším ročníkom Wings for Life World Run a Red Bull 400 sme si potvrdili svoju stabilnú pozíciu v bežeckom svete, svete nefalšovaných športových výkonov. Bola nás počuť na festivaloch, postavili sme vlastné pódia – či už Red Bull Music Academy Stage alebo pojazdný Red Bull Tour Bus.



Ján Šaulič
Generálny manažér spoločnosti Red Bull
Česká republika a Slovensko

Sme prítomní lokálne a v regiónoch napríklad s projektom Red Bull Get on Top alebo novým Saurusom, ktorý brázdí krajinu deň čo deň, zatiaľ čo stíhame stále posilňovať značku so silnou medzinárodnou pozíciou a charakterom aj vďaka aktiváciám ako Red Bull Air Race alebo projektami Can you make it, ktoré presahujú naše hranice. Aj vďaka našej lokálnej podpore Red Bull TV, celého Red Bull Media House či inými globálnymi projektami si získavame rešpekt nie len ako producent energetického nápoja, ale ako plnohodnotné médium, tvorca obsahu a inšpirácia či motivácia pre divákov, konzumentov, športovcov po celej Českej republike a Slovensku.

„ČLOVEK BY MAL ROBIŤ TO, ČO HO BAVÍ BEZ OHLADU NA TO,
ČO SI O TOM KTO MYSLÍ...“

JAKUB GRIGAR

Dôkazov, že sa k ľuďom približujeme, je mnoho. Jedným z nich je ocenenie Najdôveryhodnejšia značka, ktoré sme obdržali v oboch krajinách (ČR aj SR) v roku 2016. Je to prejavená vďaka a dôvera od našich fanúšikov, ktorí nám pomáhajú rok čo rok. V uplynulom roku sme dostali aj iné ocenenia, napríklad od spoločnosti Shell za spoluprácu na projekte VWaze. Dotknuteľní sa pre ľudí stávajú aj stále väčším počtom chladničiek na predajných miestach, v roku 2016 ich pribudlo takmer 600. Inováciou v našich končinách sme sa dostali do rúk konzumentov, a to prostredníctvom takmer 50 nápojových automatov, ktoré plnia úlohu byť v správnom čase na správnom mieste. Prepájame byť videní a počuť priamo s predanými miestami, prostredníctvom Barter deals sme odprezentovali značku prémiovo vo viacerých potravinových reťazcoch či čerpacích staniaciach s projektami ako Ultimátny hráč, Flying Bach, Red Bull Air Race a i. Správna distribúcia, vizibilný produkt a dostupná cena, či perfect store sú heslá s ktorými nielen pracujeme, ale s nimi žijeme!

Do roku 2017 vstupujeme posilnení o nové skúsenosti, zdravo nespokojní a na druhej strane zdravo pokorní, ako jeden tím s jasným cieľom. Chceme, aby značka a produkt Red Bull bol ešte silnejšou a pozitívnou súčasťou života v našich krajinách, aby bol Red Bull právom vnímaný ako synonymum kategórie Energetických nápojov. Aby bol Red Bull vnímaný nielen ako nápoj, ale aj ako značka a záruka silného mediálneho obsahu a aby sme čoskoro pokorili hranicu konzumácie troch plechoviek na obyvateľa.

Ako sa to všetko dá dosiahnuť? Tak ako aj po minulé roky – prácou nás všetkých. Zapojením sa každého zamestnanca. Zapojením sa nie len preto, že je to naša práca, ale pretože chceme!

Ďakujem celému Red Bull tímu a všetkým našim partnerom, ktorí nás podporujú a ktorí sú súčasťou našich výsledkov a teším sa na ďalšie spoločné chvíle, zážitky a veľké momenty v 2017!

KAPITOLA 2

PROFIL SPOLOČNOSTI

Pre niekoho to bol deň plný žartov a kanadských vtípov, pre nás však bol 1. apríl 1987 dňom, keď sme sa narodili. Práve v apríli 1987 sa v Rakúsku predala prvá plechovka energy drinku Red Bull. Jej otcom je Rakúšan Dietrich Mateschitz, inak absolvent Viedenského inštitútu ekonómie, ktorý pri ceste do Thajska ochutnal nápoj Krating Daeng (v preklade červený býk). A hneď spoznal šancu, ktorú v sebe onen drink skrýva. A tak sa dohodol

s majiteľom receptov Čaleom Jüvitjom a spolu založili firmu Red Bull.

A zatiaľ čo v roku 1987 bola strieborno-modrá plechovka v ponuke len v Rakúsku, dnes ju už zoženiete v 169 krajinách sveta a od jej uvedenia na trh sa vypilo viac ako 60 miliárd Red Bull plechoviek. Napríklad v roku 2016 sme vo svete predali 6,062 miliárd plechoviek, čo predstavuje nárast o 1,8%.



KAPITOLA 3 PRODUKTOVÉ PORTFÓLIO

RED BULL ENERGY DRINK

Funkčný nápoj, ktorý
vám dáva krídla vždy,
keď ich potrebujete.



RED BULL SUGARFREE

Red Bull Energy drink bez
cukru. Je to účinný nápoj,
ktorý obsahuje len
3 kalórie na 100 ml.

**RED BULL
RED EDITION**

Príchuf: Brusnica.
Účinok: Red Bull.

**RED BULL
BLUE EDITION**

Príchuf: Čučoriedka.
Účinok: Red Bull.

**RED BULL
TROPICAL EDITION**

Príchuf: Tropické ovocie
Účinok: Red Bull

**RED BULL
LIME EDITION**

Príchuf: Limetka.
Účinok: Red Bull.

**SIMPY COLA
OD RED BULL**

Čisto prírodná. Čisto Cola.
Vyrobená z ingrediencií
pochádzajúcich zo 100%
prírodných zdrojov.

RED BULL EDITIONS

ROVNAKÝ ÚČINOK – INÁ CHUŤ.

Red Bull Editions spájajú krídla Red Bull Energy Drinku
s tromi špecifickými príchufami: brusnica, limetka, čučoriedka.

**V ROKU 2016 SME
PREDALI 6 MILIÁRD
PLECHOVIEK
CELOSVETOVO**

KAPITOLA 4 PREHĽAD AKTIVÍT

Rok 2016. Bol radostný. Bol úspešný. Darilo sa nám z pohľadu čísiel – predajných i mediálnych. Úspešný bol aj v plnení očakávaní a dodávaní emócií a zážitkov, a to prostredníctvom marketingových aktivít. Organizované eventy nielen plnili očakávania tímu, ale najmä predčili očakávania návštevníkov. Podujatia boli prevedené veľmi profesionálne a spokojní boli hlavne diváci, návštevníci, ale aj všetci zúčastnení, súťažiaci, ambasádori a opinion leaderi. Aj naša marketingová stratégia a filozofia nám teda potvrdili v roku 2016 svoje pevné miesto a úlohu.

Marketingové aktivity posúvajú našu značku rýchlo vpred a vďaka stále novému a relevantnému obsahu denne dokazujú, že okrem výrobcu energetického nápoja sme aj silnou mediálnou spoločnosťou. Každým eventom, jeho komunikáciou, produkciou fotografií a videí, vlastnou webovou stránkou, cez sociálne siete silnieme a získavame si nových priaznivcov a fanúšikov. Naše stránky v priebehu roka navštívilo 3 242 482 čitateľov. K plechovke sa teda pridáva naša správa cez éter a náš brand sa stáva takmer všadeprítomný.



WINGS FOR LIFE WORLD RUN MÁJ 2016

8. mája sme sa celá firma spolu s ďalšími 2 a pol tisíckami bežcov stretli v Bratislave, aby sme nielen nakopli svoju kondičku zdravým behom, ale najmä, aby sme opäť podporili dobrú vec a krásnu myšlienku – bežať pre tých, ktorí bežať nemôžu. Svetový charitatívny beh Wings for Life World Run sa už tretikrát konal v hlavnom meste Slovenska, v Bratislave, a tak sme sa tretikrát hrdó hlásili ku globálnemu hnutiu. Vyzbierali sme nemalú čiastku, ktorá putovala na konto nadácie Wings for Life, takže aj naše slovensko-české zapojenie má zmysel. Každý jeden, ktorý stál na štartovej čiare v máji 2016, môže pyšne prehlásiť, že pomáha hľadať liek na poranenú miechu.



RED BULL TOUR BUS JÚN 2016

Red Bull Tour Bus sa stal neodmysliteľnou súčasťou odštartovania letnej sezóny a výnimkou nebol ani jún 2016. Ešte pred zahájením festivalovej sezóny rozozvučal éter a rozvíbroval cesty nablýskaný Red Bull Tour Bus na juhu Slovenska v mestách Lučenec a Komárno. Na staronovej retromodernéj Karose sa predviedla slovensko-česká zostava. ČR reprezentoval hudobník a spevák Ben Cristovao, ktorý ulahodil všetkým fanynkám Tour Bus-u a domáci slovenský interpret Majk Spirit vyvážil testosterón na streche autobusu. Stage znel perfektným zvukom a priestor pod ním zasa ohlušujúcim krikom publika vďaka spojeniu kvalitnej hudby a unikátneho konceptu rozkladacieho pojazdného pódia Red Bull Tour Bus. Južné Slovensko bude už navždy mať v asfalte stopu dežnú tohto legendárneho konceptu.



RED BULL GET ON TOP SEPTEMBER 2016

V roku 2016 sme zažili ďalšiu významnú udalosť, návrat legendy na scénu. Motoristické podujatie Red Bull Get on Top sa po viac ako 10-tich rokoch vrátil a v ešte väčšej paráde. 24. septembra sa v Porúbke pri Žiline stretla v nekompromisných vertikálnych dueloch celá slovenská (aj česká) motokárska "smotánka". Pretekali jazdci ako Štefan Svitko či Ivan Jakeš a snažili sa pokoriť nielen súperov, ale najmä strmý kopec a drsné prekážky. Takmer 10 000 divákov s úžasom sledovalo ich výkony a užívalo si príjemný jesenný deň na severe Slovenska. Projekt bol po rokoch s nadšením prijatý naspäť a záujem sa prejavil aj na mediálnych výstupoch, ktoré o 100% predčili stanovené ciele. Dobrá nálada sa preto niesla nielen počas eventu, ale aj po jeho skončení a určite pretrvá do ďalšieho ročníka...



RED BULL MUSIC ACADEMY STAGE JÚL 2016

Historicky po prvýkrát sa na Pohoda Festivale 2016 objavil Red Bull Music Academy stage, jedna z aktivít putovného celosvetového workshopu Red Bull Music Academy, ktorý je oslavou hudby, jej kultúry a eklektických talentov, ktorí ju zosobňujú. Josey Rebelle, Skee Mask, Never Sol, Throwing Snow, Robot Koch, Koreless, Stroon, Basic Soul Unit Live, Katarzia & Valihora, VR/Nobody Listen, Stratasoul, Sevdaliza, Kutman, Dj Paypal a Thundercat.



RED BULL FLYING BACH OKTÓBER 2016

Na jeseň niekoľko stoviek ľudí ulahodilo svojim ušiam a očiam návštevou kultúrneho predstavenia Red Bull Flying Bach. V bratislavskom Istropolis zazneli tóny najkrajších diel skladateľa Johanna Sebastiana Bacha v spojení so špičkovým tanečným prevedením profesionálneho zoskupenia Flying Steps. Red Bull tak pripomenul obecnstvu, že odjakživa spája zdanlivo nespojitelné. Moderné s klasickým, staré s novým, vznešené s bláznivým. Opakujúci sa aplauz potvrdil, že takéto projekty sa vypláca robiť – koniec-koncov, prinášanie radosti je jedným z hlavných dôvodov, prečo naše eventy a projekty bývajú tak úspešné. Robia radosť. Vzbudzujú emócie.

KAPITOLA 5

ĽUDSKÉ ZDROJE

Ľudské zdroje sú v spoločnosti Red Bull Slovensko s.r.o. oblasťou, na ktorú ako firma kladie dôraz, nakoľko jej ľudia sú jej hodnota.

V spoločnosti Red Bull Slovensko s.r.o. bolo v priebehu roka priemerne zamestnaných 33 pracovníkov. Oproti predchádzajúcemu obdobiu spoločnosť sa stav zamestnancov znížil o trochu.

Hlavným cieľom oddelenia ľudských zdrojov v spoločnosti je nájdenie tých správnych ľudí a následné udržanie v spoločnosti. A to na internej úrovni, alebo v rámci spoločnosti celosvetovo. 5 hlavných pilierov HR oddelenia spoločnosti Red Bull Slovensko s.r.o. Je nájsť, viesť, vzdelávať, oceniť a v neposlednom rade rozvíjať svojich zamestnancov.

SME V 169 KRAJINÁCH PO CELOM SVETE



KAPITOLA 6

OSTATNÉ INFORMÁCIE O SPOLOČNOSTI

NAŠA MISIA POKRAČUJE

Spoločnosť Red Bull Slovensko, s.r.o. bude aj v roku 2017 naďalej pokračovať v plánovaných aktivitách, vo zvyšovaní predaja hlavného produktu, a to energetického nápoja Red Bull.

Spoločnosť v sledovanom období nenadobudla vlastné akcie, dočasné listy, obchodné podiely a ani iné akcie. Vplyv činnosti spoločnosti na životné prostredie je minimálny. Spoločnosť predáva svoj tovar v špeciálnych hliníkových plechovkách, ktoré sú však 100% recyklovateľným druhom odpadu. Čo sa týka vyradených komponentov IT techniky a ostatného hmotného majetku, spoločnosť s nimi nakladá v zmysle zákonných právnych predpisov pre ochranu životného prostredia.

Spoločnosť Red Bull Slovensko s.r.o. Nemá organizačnú zložku v zahraničí. V roku 2016 nepodnikala žiadne aktivity v oblasti výskumu a vývoja.

Po súvahovom dni nenastali žiadne významné skutočnosti, ktoré by mali dopad na účtovnú závierku spoločnosti ku 31. 12. 2016.

V Bratislave dňa 16. 1. 2017



.....
Mgr. Štefan Fijko
konateľ spoločnosti



.....
Ing. Ján Šaulič
konateľ spoločnosti

**RECYKLÁCIA JEDNEJ
PLECHOVKY SPOTREBUJE
O 95% MENEJ ENERGIE,
AKO VYROBA NOVEJ**

KAPITOLA 7 FINANČNÁ ČASŤ

SÚVAHA K 31. DECEMBRU 2016 / AKTÍVA V EUR

	Rok 2016	Rok 2015	Rozdiel 16/15	Zmena 16/15
Neobežný majetok	1 375 755	1 221 898	153 857	12,6 %
Dlhodobý nehmotný majetok	4 995	10 050	-5 055	-50,3 %
Zriaďovacie výdavky	0	0	0	-
Software	4 995	10 050	-5 055	-50,3 %
Obstarávaný dlhodobý nehmotný majetok	0	0	0	-
Dlhodobý hmotný majetok	1 370 760	1 211 848	158 912	13,1 %
Stavby	32 420	48 138	-15 718	-32,7 %
Samostatne hnutelné veci	1 175 558	1 091 846	83 712	7,7 %
Ostatný dlhodobý majetok	2 521	11 386	-8 865	-77,9 %
Obstarávaný dlhodobý majetok	160 261	60 478	99 783	165,0 %
Poskytnuté preddavky	0	0	0	-
Dlhodobý finančný majetok	0	0	0	-
Obežný majetok	2 660 326	2 540 573	119 753	4,7 %
Zásoby	545 084	416 935	128 149	30,7 %
Materiál	23 835	44 593	-20 758	-46,5 %
Tovar	521 249	372 342	148 907	40,0 %
Dlhodobé pohľadávky	173 233	314 992	-141 759	-45,0 %
Krátkodobé pohľadávky	1 809 660	1 697 595	112 065	6,6 %
Pohľadávky z obchodného styku	1 513 181	1 632 003	-118 822	-7,3 %
Daňové pohľadávky	254 038	24 068	229 970	955,5 %
Iné pohľadávky	42 441	41 524	917	2,2 %
Finančné účty	132 349	111 051	21 298	19,2 %
Peniaze	263	1 742	-1 479	-84,9 %
Účty v bankách	132 086	109 309	22 777	20,8 %
Časové rozlíšenie	24 216	11 311	12 905	114,1 %
Náklady budúcich období	24 216	11 311	12 905	114,1 %
Príjmy budúcich období	0	0	0	-
AKTÍVA CELKOVO	4 060 297	3 773 782	286 515	7,6 %

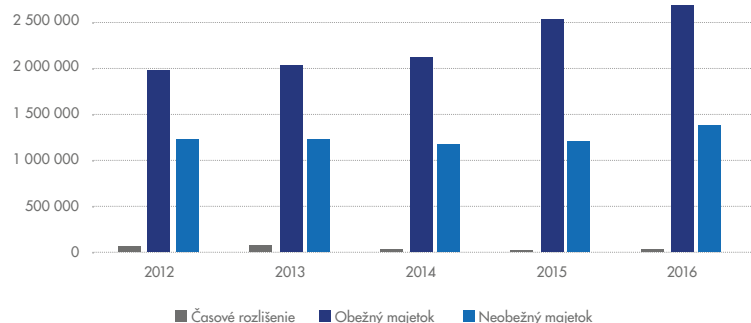
Bilančná hodnota spoločnosti Red Bull Slovensko s.r.o. dosiahla k 31. 12. 2016 hodnotu 4 060 297 EUR a oproti stavu k 31. 12. 2016 zvýšila o 7,6 %. Nárast bol spôsobený navýšením hodnoty v kategórii neobežného majetku.

Celkové aktíva spoločnosti sú tvorené neobežným majetkom, ktorý je vo výške 1 375 755 EUR (nárast o 153 857 EUR), obežným majetkom v celkovej sume 2 660 326 EUR (nárast o 119 753 EUR) a položkami časového rozlíšenia v sume 24 216 EUR (nárast o 12 905 EUR).

Neobežné aktíva spoločnosti, sú tvorené najmä dlhodobým hmotným majetkom. Celková výška tohto druhu majetku dosiahla k 31. 12. 2016 hodnotu 1 370 760 EUR a oproti predchádzajúcemu obdobiu minulého roka zaznamenal tento typ aktív nárast o 13,1 %. Najväčšou položkou sú samostatne hnuteľné veci, ktoré ku koncu roka 2016 dosiahli hodnotu 1 175 558 EUR a oproti minulému roku zvýšili o 7,7%. Obstarávaný dlhodobý majetok dosiahol hodnotu 160 261 EUR (nárast o 165 %).

Obežný majetok spoločnosti vykázal v porovnaní s predchádzajúcim obdobím nárast o 119 753 EUR a dosiahol tak hodnotu 2 660 326 EUR. Zásoby spoločnosti v tomto roku zvýšili o 30,7 % na hodnotu 545 084 EUR. U krátkodobých pohľadávok došlo k nárastu o 6,6 % na hodnotu 1 809 660 EUR. Finančné prostriedky dosiahli hodnotu 132 349 EUR a oproti predchádzajúcemu roku vzrástli o 19,2%.

Vývoj aktív spoločnosti v EUR



PASÍVA V EURÁCH

	Rok 2016	Rok 2015	Rozdiel 16/15	Zmena 16/15
Vlastné imanie	-2 887 116	-3 100 121	213 005	6,9 %
Základné imanie	670 517	670 517	0	0,0 %
Základné imanie	670 517	670 517	0	0,0 %
Kapitálové fondy	0	0	0	-
Fondy zo zisku	67 052	67 052	0	0,0 %
Zákonný rezervný fond	67 052	67 052	0	0,0 %
Výsledok hospodárenia minulých rokov	-3 837 690	-4 005 851	168 161	4,2 %
Nerozdelený zisk minulých rokov	0	0	0	-
Neuhradená strata minulých rokov	-3 837 690	-4 005 851	168 161	4,2 %
Hospodársky výsledok za účtovné obdobie	213 005	168 161	44 844	26,7 %

Tabuľka pokračuje na ďalšej strane

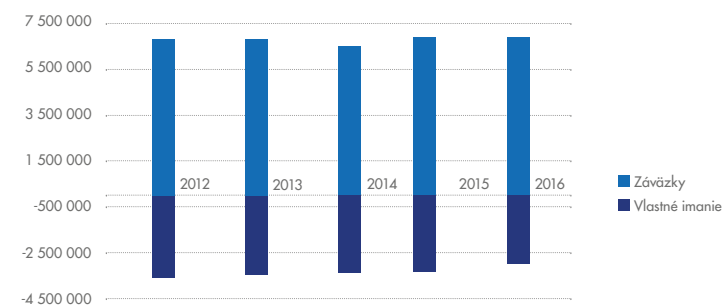
Pokračovanie z predošlej strany

Závazky	6 924 821	6 866 874	57 947	0,8 %
Rezervy	311 599	300 682	10 917	3,6 %
Zákonné rezervy	31 468	33 874	-2 406	-7,1 %
Ostatné rezervy	280 131	266 808	13 323	5,0 %
Dlhodobé záväzky	3 355	4 424	-1 069	-24,2 %
Záväzky zo sociálneho fondu	3 355	4 424	-1 069	-24,2 %
Odlžený daňový záväzok	0	0	0	-
Krátkodobé záväzky	6 609 867	6 561 768	48 099	0,7 %
Záväzky z obchodného styku	4 460 719	6 318 824	-1 858 105	-29,4 %
Záväzky voči zamestnancom	80 442	87 712	-7 270	-8,3 %
Záväzky zo sociálneho zabezpečenia	57 766	58 688	-922	-1,6 %
Daňové záväzky a dotácie	102 501	96 544	5 957	6,2 %
Ostatné záväzky	0	0	0	-
Záväzky voči spoločníkom	1 908 439	0	1 908 439	100,0 %
Bankové úvery a výpomoci	0	0	0	-
Časové rozlíšenie	22 592	7 029	15 563	221,4 %
Výdavky budúcich období	0	0	0	-
Výnosy budúcich období	22 592	7 029	15 563	221,4 %
PASÍVA CELKOM	4 060 297	3 773 782	286 515	7,6 %

Vlastné imanie spoločnosti v porovnaní s predchádzajúcim rokom vzrástlo o 213 005 EUR a k 31. 12. 2016 dosiahlo zápornú hodnotu vo výške 2 887 116 EUR. Postupné znižovanie záporného vlastného imania bolo spôsobené kladným hospodárskym výsledkom vykázaným v sledovanom období, a to v celkovej výške 213 005 EUR. Základné imanie vo výške 670 517 EUR nedokázalo pokryť straty z minulých rokov.

Pasíva spoločnosti narástli oproti minulému roku o 286 515 EUR. Tento nárast bol spojený najmä so zvýšením záväzkov celkom o 57 947 EUR. Najväčšou položkou sú záväzky z obchodného styku, ktoré sa oproti minulému roku znížili o 1 858 105 EUR (o 29,4%) a dosiahli hodnotu 4 460 719 EUR.

Vývoj pasív spoločnosti v eurách



VÝKAZ ZISKOV A STRÁT K 31. DECEMBRU 2016 V EURÁCH

	Rok 2016	Rok 2015	Rozdiel 16/15	Zmena 16/15
Tržby za predaj tovaru	9 113 476	8 874 169	239 307	2,7%
Náklady vynaložené na predaný tovar	2 569 253	2 623 542	-54 289	-2,1%
Obchodná marža	6 544 223	6 250 627	293 596	4,7%
Výroba	649 393	570 301	79 092	13,9%
Tržby za predaj vlastných výrobkov a služieb	649 393	570 301	79 092	13,9%
Zmena stavu VO zásob	0	0	0	-
Výrobná spotreba	4 349 765	4 022 473	327 292	8,1%
Spotreba materiálu a energie	521 471	538 850	-17 379	-3,2%
Služby	3 828 294	3 483 623	344 671	9,9%
Opravné položky k zásobám	-9 332	13 913	-23 245	-
Pridaná hodnota	2 853 183	2 784 542	68 641	2,5%
Osobné náklady	1 833 730	1 847 291	-13 561	-0,7%
Mzdové náklady	1 432 050	1 430 106	1 944	0,1%
Odmeny členom orgánov spoločnosti a družstva	0	0	0	-
Náklady na sociálne zabezpečenie	359 345	371 836	-12 491	-3,4%
Sociálne náklady	42 335	45 349	-3 014	-6,6%
Dane a poplatky	33 928	29 599	4 329	14,6%
Odpisy DNM a DHM	688 206	648 598	39 608	6,1%
Tržby z predaja dlhodobého majetku a materiálu	80 892	38 017	42 875	112,8%
Zostatková cena predaného dlhodobého majetku	15 810	944	14 866	1574,8%
Tvorba a zúčtovanie opravných položiek k pohľadávkam	-18 109	18 109	-36 218	-200,0%
Ostatné výnosy z hospodárskej činnosti	94 530	90 484	4 046	4,5%
Ostatné náklady na hospodársku činnosť	67 442	25 463	41 979	164,9%
Výsledok hospodárenia z hospodárskej činnosti	407 598	343 039	64 559	18,8%
Výnosové úroky	8	18	-10	-55,6%
Nákladové úroky	0	0	0	-
Kurzové zisky	559	509	50	9,8%
Kurzové straty	8 139	3 662	4 477	122,3%
Ostatné finančné výnosy	0	0	0	-
Ostatné finančné náklady	38 262	33 091	5 171	15,6%
Hospodársky výsledok z finančných operácií	-45 834	-36 226	-9 608	-26,5%
Hospodársky výsledok z bežnej činnosti pred zdanením	361 764	306 813	54 951	17,9%
Daň z príjmov za bežnú činnosť	148 759	138 652	10 107	7,3%
Splatná	7 000	260 077	-253 077	-97,3%
Odložená	141 759	-121 425	263 184	216,7%
Výsledok hospodárenia z bežnej činnosti	213 005	168 161	44 844	26,7%
Mimoriadne výnosy	0	0	0	-
Mimoriadne náklady	0	0	0	-
Mimoriadny hospodársky výsledok	0	0	0	-
Hospodársky výsledok pred zdanením	361 764	306 813	54 951	17,9%
Hospodársky výsledok za účtovné obdobie	213 005	168 161	44 844	26,7%

Celkové výnosy spoločnosti realizované v roku 2016 dosiahli hodnotu 9 938 858 EUR a oproti minulému roku sa zvýšili o 3,8 %. Štruktúra realizovaných tržieb zodpovedala zameraniu a činnosti spoločnosti, kde takmer všetky realizované tržby spoločnosti pochádzajú z hospodárskej činnosti. V období hospodárskeho roka 2016 spoločnosť nerealizovala výnosy z mimoriadnej činnosti.

Výnosy spoločnosti boli v tejto štruktúre:

Výnosy z hospodárskej činnosti	9 938 291 EUR
Výnosy z finančnej činnosti	567 EUR
Výnosy z mimoriadnej činnosti	0 EUR

92 % výnosov z hospodárskej činnosti tvoria tržby z predaja tovaru, 7 % tržby za predaj vlastných služieb. Zvyšné 1 % predstavuje tržby z predaja dlhodobého majetku a ostatné výnosy.

Na zabezpečenie výnosov spoločnosť Red Bull slovensko s.r.o. v roku 2016 vynaložila náklady v celkovej výške 9 725 853 EUR. Z toho boli:

Náklady z hospodárskej činnosti	9 530 693 EUR
Náklady z finančnej činnosti	46 401 EUR
Náklady z mimoriadnej činnosti	0 EUR
Daň z príjmov z bežnej činnosti	148 759 EUR

Náklady vynaložené na predaný tovar sa oproti minulému roku znížili o 2,1 % a dosiahli hodnotu 2 569 253 EUR. Náklady na spotrebu materiálu a energie oproti minulému roku klesli o 3,2 % na hodnotu 521 471 EUR. Na služby spoločnosť vynaložila 3 828 294 EUR, čo predstavuje nárast o 9,9 % oproti minulému roku. Osobné náklady spoločnosti klesli o 0,7 % na hodnotu 1 833 730 EUR.

Finančné náklady vynaložené v roku 2016 vo výške 46 401 EUR súvisia predovšetkým s výdavkami na poistenie majetku, bankovými poplatkami a kurzovými stratami.

Spoločnosť Red Bull slovensko s.r.o. za rok 2016 dosiahla hospodársky výsledok pred zdanením 361 764 EUR. Po doúčtovaní splatnej dane vo výške 7 000 EUR a odloženej dane vo výške 141 759 EUR spoločnosť vykázala zisk po zdanení vo výške 213 005 EUR.

Spoločnosť navrhuje aby bol kladný hospodársky výsledok za rok 2016 použitý na kompenzáciu neuhradenej straty minulých rokov.

VÝKAZ CASH FLOW K 31. DECEMBRU 2016 V EUR

	Rok 2016	Rok 2015	Rozdiel 16/15	Zmena 16/15
Peňažné toky zo základných podnikateľ. činností				
Hospodársky výsledok za účtovné obdobie	361 764	306 813	54 951	17,9%
Nepeňažné operácie ovplyvňujúce HV z bež. činn.	783 379	667 982	115 397	17,3%
Odpisy dlhodobého majetku	688 206	648 598	39 608	6,1%
Zostatková hodnota DNHM a DHM	0	0	0	-
Zmena stavu dlhodobých rezerv	0	0	0	-
Zmena stavu opravných položiek	27 441	32 022	-4 581	-14,3%
Zmena stavu položiek časového rozlíšenia	2 658	24 452	-21 794	-89,1%
Úroky účtované do nákladov	0	0	0	-
Úroky účtované do výnosov	-8	-18	10	55,6%
Kurzové rozdiely vyčíslené k peňažným ekvivalentom ku dňu účtovnej závierky	0	0	0	-
Výsledok z predaja majetku- peňažný ekvivalent	65 081	-37 072	102 153	275,6%
Ostatné položky nepeňažného charakteru	0	0	0	-
Vplyv zmien stavu pracovného kapitálu	-2 018 198	55 751	-2 073 949	-3720,0%
Zmena stavu pohľadávok z prevádzkovej činnosti	98 831	-237 289	336 120	141,7%
Zmena stavu záväzkov z prevádzkovej činnosti	-1 979 547	458 894	-2 438 441	-531,4%
Zmena stavu zásob	-137 482	-165 855	28 373	17,1%
Prijaté úroky, bez úrokov zahrnutých do investícií	8	18	-10	-55,6%
Výdavky na daň z príjmov účtovnej jednotky	-236 004	-455 781	219 777	48,2%
Príjmy mimoriadneho charakteru - prev. činnosť	0	0	0	-
Výdavky mimoriadneho charakteru - prev. činnosť	0	0	0	-
Čisté peňažné toky z prevádzkových činností	-1 109 051	574 783	-1 683 834	-293,0%
Výdavky na obstaranie dlhodobého nehm. majetku	0	-4 404	4 404	100,0%
Výdavky na obstaranie dlhodobého hmot. majetku	-858 981	-696 391	-162 590	-23,3%
Príjmy z predaja hmotného majetku	80 892	38 017	42 875	112,8%
Čisté peňažné toky z investičných činností	-778 089	-662 779	-115 310	-17,4%
Peňažné toky vo vlastnom imaní	0	0	0	-
Peňažné toky z dlhodob. a krátkod. záväzkov	0	0	0	-
Príjmy z prijatých pôžičiek	1 908 439	0	1 908 439	100,0%
Výdavky na splácanie krátkodobých záväzkov	0	0	0	-
Výdavky na daň z príjmov	0	0	0	-
Čistý peňažný tok z finančných činností	1 908 439	0	1 908 439	100,0%
Zmena stavu peňažných prostriedkov a peňažných ekvivalentov	21 298	-87 996	109 295	124,2%
Stav peňažných prostriedkov a peňažných ekvivalentov na začiatku účtovného obdobia	111 051	199 047	-87 996	-44,2%
Stav peňažných prostriedkov a peňažných ekvivalentov na konci účtovného obdobia	132 349	111 051	21 298	19,2%
Kurzové rozdiely vyčíslené k peňažným ekvivalentom ku dňu účtovnej závierky	0	0	0	-
Zostatok peňažných prostriedkov a peňažných ekvivalentov na konci účtovného obdobia	132 349	111 051	21 298	19,2%



KAPITOLA 8

ÚČTOVNÁ ZÁVIERKA A SPRÁVA AUDÍTORA

1. ÚČTOVNÁ ZÁVIERKA ZOSTAVENÁ K 31. 12. 2016

Číselné údaje sa zarovnávajú vpravo, ostatné údaje sa píšú zľava. Nevyplnené riadky sa ponechávajú prázdne. Údaje sa vyplňajú paličkovým písmom (podľa tohto vzoru), písacím strojom alebo tlačiarňou, a to čiernou alebo tmavomodrou farbou.

Ā Ā B Ā Č Ā D Ā E Ā F Ā G Ā H Ā I Ā J Ā K Ā L Ā M Ā N Ā O Ā P Ā Q Ā R Ā Š Ā T Ā Ú Ā V Ā X Ā Y Ā Ž 0 1 2 3 4 5 6 7 8 9

Daňové identifikačné číslo	Účtovná závierka	Účtovná jednotka	Mesiac	Rok
2020277424				
IČO			Za obdobie	od
35782943	x riadna	x malá	01	2016
			do	12
	mimoriadna	veľká		2016
SK NACE			Bezprostredne predchádzajúce obdobie	od
47. 11. 0	priebežná		01	2015
			do	12
				2015

Priložené súčasti účtovnej závierky
 Súvaha (Úč POD 1-01) Výkaz ziskov a strát (Úč POD 2-01) Poznámky (Úč POD 3-01)

Obchodné meno (názov) účtovnej jednotky **Red Bull Slovensko, s.r.o.**

Sídlo účtovnej jednotky

Ulica **Podkolibská** Číslo **24/A**

PSČ **831 01** Obec **Bratislava**

Označenie obchodného registra a číslo zápisu obchodnej spoločnosti
 OR vedený na Okresnom súde Bratislava I, oddiel Sro, vložka č. 21223/B.

Číslo telefónu **02/54651224** Číslo faxu **02/54653086**

E-mailová adresa

Zostavená dňa: **16. 01. 2017** Podpisový záznam
 člena štatutárneho orgánu

Schválená dňa:



Mgr. Štefan Fijko, Ing. Ján Šaulič

Záznamy daňového úradu

Miesto na evidenčné číslo

Okolnosť prezenčnej pečiatky daňového úradu

Označenie a	STRANA AKTÍV b	Číslo riadka c	Bežné účtovné obdobie			Bezprostredne predchádzajúce účtovné obdobie
			Brutto - časť 1	Korekcia - časť 2	Netto 2	Netto 3
	SPOLU MAJETOK r. 02 + r. 33 + r. 74	001	6 368 386	2 308 089	4 060 297	3 773 782
A.	Neobežný majetok r. 03 + r. 11 + r. 21	002	3 679 263	2 303 508	1 375 755	1 221 898
A.I.	Dlhodobý nehmotný majetok súčet (r. 04 až r. 10)	003	26 571	21 576	4 995	10 050
A.I.1.	Aktivované náklady na vývoj [012] - /072, 091A/	004				
2.	Softvér [013] - /073, 091A/	005	26 571	21 576	4 995	10 050
3.	Oceniteľné práva [014] - /074, 091A/	006				
4.	Goodwill [015] - /075, 091A/	007				
5.	Ostatný dlhodobý nehmotný majetok [019, 01X] - /079, 07X, 091A/	008				
6.	Obstarávaný dlhodobý nehmotný majetok [041] - /093/	009				
7.	Poskytnuté preddávky na dlhodobý nehmotný majetok [051] - /095A/	010				
A.II.	Dlhodobý hmotný majetok súčet (r. 12 až r. 20)	011	3 652 692	2 281 932	1 370 760	1 211 848
A.II.1.	Pozemky [031] - /092A/	012				
2.	Stavby [021] - /081, 092A/	013	94 316	61 896	32 420	48 138
3.	Samostatné huteľné veci a súbory huteľných vecí [022] - /082, 092A/	014	3 364 572	2 189 014	1 175 558	1 091 846
4.	Pestovateľské celky trvalých porastov [025] - /085, 092A/	015				
5.	Základné stádo a fašné zvieratá [026] - /086, 092A/	016				
6.	Ostatný dlhodobý hmotný majetok [029, 02X, 032] - /089, 08X, 092A/	017	33 543	31 022	2 521	11 386
7.	Obstarávaný dlhodobý hmotný majetok [042] - /094/	018	160 261		160 261	60 478
8.	Poskytnuté preddávky na dlhodobý hmotný majetok [052] - /095A/	019				
9.	Opravná položka k nadobudnutému majetku (+/- 097) +/- 098	020				
A.III.	Dlhodobý finančný majetok súčet (r. 22 až r. 32)	021				
A.III.1.	Podielové cenné papiere a podiely v prepojených účtovných jednotkách [061A, 062A, 063A] - /096A/	022				
2.	Podielové cenné papiere a podiely s podielovou účasťou okrem v prepojených účtovných jednotkách [062A] - /096A/	023				
3.	Ostatné realizovateľné cenné papiere a podiely [063A] - /096A/	024				
4.	Pôžičky prepojeným účtovným jednotkám [066A] - /096A/	025				
5.	Pôžičky v rámci podielovej účasti okrem prepojeným účtovným jednotkám [066A] - /096A/	026				
6.	Ostatné pôžičky [067A] - /096A/	027				
7.	Dlhové cenné papiere a ostatný dlhodobý finančný majetok [065A, 069A, 06XA] - /096A/	028				
8.	Pôžičky a ostatný dlhodobý finančný majetok so zostatkovou dobou splatnosti najviac jeden rok [066A, 067A, 069A, 06XA] - /096A/	029				
9.	Účty v bankách s dobou viazanosti dlhšou ako jeden rok [22XA]	030				
10.	Obstarávaný dlhodobý finančný majetok [043] - /096A/	031				

11.	Poskytnuté preddávky na dlhodobý finančný majetok [053] - /095A/	032				
B.	Obežný majetok r. 34 + r. 41 + r. 53 + r. 66 + r. 71	033	2 664 907	4 581	2 660 326	2 540 573
B.I.	Zásoby súčet (r. 35 až r. 40)	034	549 665	4 581	545 084	416 935
B.I.1.	Materiál [112, 119, 11X] - /191, 19X/	035	28 416	4 581	23 835	44 593
2.	Nedokončená výroba a polotovary vlastnej výroby [121, 122, 12X] - /192, 193, 19X/	036				
3.	Výrobky [123] - /194/	037				
4.	Zvieratá [124] - /195/	038				
5.	Tovar [132, 133, 13X, 139] - /196, 19X/	039	521 249	-	521 249	372 342
6.	Poskytnuté preddávky na zásoby [314A] - /391A/	040				
B.II.	Dlhodobé pohľadávky súčet (r. 42 + r. 46 až r. 52)	041	173 233		173 233	314 992
B.II.1.	Pohľadávky z obchodného styku súčet (r. 43 až r. 45)	042				
1.a.	Pohľadávky z obchodného styku voči prepojeným účtovným jednotkám [311A, 312A, 313A, 314A, 315A, 31XA] - /391A/	043				
1.b.	Pohľadávky z obchodného styku v rámci podielovej účasti okrem pohľadávok voči prepojeným účtovným jednotkám [311A, 312A, 313A, 314A, 315A, 31XA] - /391A/	044				
1.c.	Ostatné pohľadávky z obchodného styku [311A, 312A, 313A, 314A, 315A, 31XA] - /391A/	045				
2.	Čistá hodnota zákazky [316A]	046				
3.	Ostatné pohľadávky voči prepojeným účtovným jednotkám [351A] - /391A/	047				
4.	Ostatné pohľadávky v rámci podielovej účasti okrem pohľadávok voči prepojeným účtovným jednotkám [351A] - /391A/	048				
5.	Pohľadávky voči spoločníkom, členom a združeniu [354A, 355A, 358A, 35XA] - /391A/	049				
6.	Pohľadávky z derivátových operácií [373A, 376A]	050				
7.	Iné pohľadávky [335A, 336A, 33XA, 371A, 374A, 375A, 378A] - /391A/	051				
8.	Odlôžená daňová pohľadávka [481A]	052	173 233		173 233	314 992
B.III.	Krátkodobé pohľadávky súčet (r. 54 + r. 58 až r. 65)	053	1 809 660		1 809 660	1 697 595
B.III.1.	Pohľadávky z obchodného styku súčet (r. 55 až r. 57)	054	1 513 181		1 513 181	1 632 003
1.a.	Pohľadávky z obchodného styku voči prepojeným účtovným jednotkám [311A, 312A, 313A, 314A, 315A, 31XA] - /391A/	055				
1.b.	Pohľadávky z obchodného styku v rámci podielovej účasti okrem pohľadávok voči prepojeným účtovným jednotkám [311A, 312A, 313A, 314A, 315A, 31XA] - /391A/	056				
1.c.	Ostatné pohľadávky z obchodného styku [311A, 312A, 313A, 314A, 315A, 31XA] - /391A/	057	1 513 181		1 513 181	1 632 003
2.	Čistá hodnota zákazky [316A]	058				
3.	Ostatné pohľadávky voči prepojeným účtovným jednotkám [351A] - /391A/	059				
4.	Ostatné pohľadávky v rámci podielovej účasti okrem pohľadávok voči prepojeným účtovným jednotkám [351A] - /391A/	060				
5.	Pohľadávky voči spoločníkom, členom a združeniu [354A, 355A, 358A, 35XA, 398A] - /391A/	061				
6.	Sociálne poistenie [336A] - /391A/	062				
7.	Daňové pohľadávky a dotácie [341, 342, 343, 345, 346, 347] - /391A/	063	254 038		254 038	24 068
8.	Pohľadávky z derivátových operácií [373A, 376A]	064				

9.	Iné pohľadávky [335A, 33XA, 371A, 374A, 375A, 378A] - /391A/	065	42 441	42 441	41 524
B.IV.	Krátkodobý finančný majetok súčet (r. 67 až r. 70)	066			
B.IV.1.	Krátkodobý finančný majetok v prepojených účtovných jednotkách [251A, 253A, 256A, 257A, 25XA] - /291A, 29XA/	067			
2.	Krátkodobý finančný majetok bez krátkodobého finančného majetku v prepojených účtovných jednotkách [251A, 253A, 256A, 257A, 25XA] - /291A, 29XA/	068			
3.	Vlastné akcie a vlastné obchodné podiely [252]	069			
4.	Obstarávaný krátkodobý finančný majetok [259, 314A] - /291A/	070			
B.V.	Finančné účty r. 72 + r. 73	071	132 349	132 349	111 051
B.V.1.	Peniaze [211, 213, 21X]	072	263	263	1 742
2.	Účty v bankách [221A, 22X, +/- 261]	073	132 086	132 086	109 309
C.	Časové rozlíšenie súčet (r. 75 až r. 78)	074	24 216	24 216	11 311
C.1.	Náklady budúcich období dlhodobé [381A, 382A]	075	16 602	16 602	7 092
2.	Náklady budúcich období krátkodobé [381A, 382A]	076	7 614	7 614	4 219
3.	Prijmy budúcich období dlhodobé [385A]	077			
4.	Prijmy budúcich období krátkodobé [385A]	078			

Označenie a	STRANA PASÍV b	Číslo riadka c	Bežné účtovné obdobie 4	Bezprostredne predchádzajúce účtovné obdobie 5
	SPOIŤU VLASTNÉ IMANIE A ZÁVÄZKY r. 80 + r. 101 + r. 141	079	4 060 297	3 773 782
A.	Vlastné imanie r. 81 + r. 85 + r. 86 + r. 87 + r. 90 + r. 93 + r. 97 + r. 100	080	-2 887 116	-3 100 121
A.I.	Základné imanie súčet (r. 82 až r. 84)	081	670 517	670 517
A.I.1.	Základné imanie [411 alebo +/- 491]	082	670 517	670 517
2.	Zmena základného imania +/- 419	083		
3.	Pohľadávky za upísané vlastné imanie (/-/353)	084		
A.II.	Emisné ožio [412]	085		
A.III.	Ostatné kapitálové fondy [413]	086		
A.IV.	Zákonné rezervné fondy r. 88 + r. 89	087	67 052	67 052
A.IV.1.	Zákonný rezervný fond a nedeliteľný fond [417A, 418, 421A, 422]	088	67 052	67 052
2.	Rezervný fond na vlastné akcie a vlastné podiely [417A, 421A]	089		
A.V.	Ostatné fondy zo zisku r. 91 + r. 92	090		
A.V.1.	Štatutárne fondy [423, 42X]	091		
2.	Ostatné fondy [427, 42X]	092		
A.VI.	Oceňovacie rozdiely z precenenia súčet (r. 94 až r. 96)	093		
A.VI.1.	Oceňovacie rozdiely z precenenia majetku a záväzkov (+/- 414)	094		
2.	Oceňovacie rozdiely z kapitálových účasní (+/- 415)	095		
3.	Oceňovacie rozdiely z precenenia pri zlúčení, splnutí a rozdelení (+/- 416)	096		
A.VII.	Výsledok hospodárenia minulých rokov r. 98 + r. 99	097	-3 837 690	-4 005 851
A.VII.1.	Nerozdelený zisk minulých rokov [428]	098		
2.	Neuhradená strata minulých rokov (/-/429)	099	-3 837 690	-4 005 851
A.VIII.	Výsledok hospodárenia za účtovné obdobie po zdanení +/- (r. 01 - [r. 81 + r. 85 + r. 86 + r. 87 + r. 90 + r. 93 + r. 97 + r. 101 + r. 141])	100	213 005	168 161
B.	Záväzky r. 102 + r. 118 + r. 121 + r. 122 + r. 136 + r. 139 + r. 140	101	6 924 821	6 866 874
B.I.	Dlhodobé záväzky súčet (r. 103 + r. 107 až r. 117)	102	3 355	4 424
B.I.1.	Dlhodobé záväzky z obchodného styku súčet (r. 104 až r. 106)	103		

1.a.	Záväzky z obchodného styku voči prepojeným účtovným jednotkám [321A, 475A, 476A]	104		
1.b.	Záväzky z obchodného styku v rámci podielovej účasti okrem záväzkov voči prepojeným účtovným jednotkám [321A, 475A, 476A]	105		
1.c.	Ostatné záväzky z obchodného styku [321A, 475A, 476A]	106		
2.	Čistá hodnota zákazky [316A]	107		
3.	Ostatné záväzky voči prepojeným účtovným jednotkám [471A, 47XA]	108		
4.	Ostatné záväzky v rámci podielovej účasti okrem záväzkov voči prepojeným účtovným jednotkám [471A, 47XA]	109		
5.	Ostatné dlhodobé záväzky [479A, 47XA]	110		
6.	Dlhodobé prijaté preddávky [475A]	111		
7.	Dlhodobé zmenky na úhradu [478A]	112		
8.	Vydané dlhopisy [473A, /-/255A]	113		
9.	Záväzky zo sociálneho fondu [472]	114	3 355	4 424
10.	Iné dlhodobé záväzky [336A, 372A, 474A, 47XA]	115		
11.	Dlhodobé záväzky z derivátových operácií [373A, 377A]	116		
12.	Odlžený daňový záväzok [481A]	117		
B.II.	Dlhodobé rezervy r. 119 + r. 120	118		
B.II.1.	Zákonné rezervy [451A]	119		
2.	Ostatné rezervy [459A, 45XA]	120		
B.III.	Dlhodobé bankové úvery [461A, 46XA]	121		
B.IV.	Krátkodobé záväzky súčet (r. 123 + r. 127 až r. 135)	122	6 609 867	6 561 768
B.IV.1.	Záväzky z obchodného styku súčet (r. 124 až r. 126)	123	4 460 719	6 318 824
1.a.	Záväzky z obchodného styku voči prepojeným účtovným jednotkám [321A, 322A, 324A, 325A, 326A, 32XA, 475A, 476A, 478A, 47XA]	124		
1.b.	Záväzky z obchodného styku v rámci podielovej účasti okrem záväzkov voči prepojeným účtovným jednotkám [321A, 322A, 324A, 325A, 326A, 32XA, 475A, 476A, 478A, 47XA]	125		
1.c.	Ostatné záväzky z obchodného styku [321A, 322A, 324A, 325A, 326A, 32XA, 475A, 476A, 478A, 47XA]	126	4 460 719	6 318 824
2.	Čistá hodnota zákazky [316A]	127		
3.	Ostatné záväzky voči prepojeným účtovným jednotkám [361A, 36XA, 471A, 47XA]	128		
4.	Ostatné záväzky v rámci podielovej účasti okrem záväzkov voči prepojeným účtovným jednotkám [361A, 36XA, 471A, 47XA]	129		
5.	Záväzky voči spoločníkom a združeniu [364, 365, 366, 367, 368, 398A, 478A, 479A]	130	1 908 439	
6.	Záväzky voči zamestnancom [331, 333, 33X, 479A]	131	80 442	87 712
7.	Záväzky zo sociálneho poistenia [336A]	132	57 766	58 688
8.	Daňové záväzky a dotácie [341, 342, 343, 345, 346, 347, 34X]	133	102 501	96 544
9.	Záväzky z derivátových operácií [373A, 377A]	134		
10.	Iné záväzky [372A, 379A, 474A, 475A, 479A, 47XA]	135		
B.V.	Krátkodobé rezervy r. 137 + r. 138	136	311 599	300 682
B.V.1.	Zákonné rezervy [323A, 451A]	137	31 468	33 874
2.	Ostatné rezervy [323A, 32X, 459A, 45XA]	138	280 131	266 808
B.VI.	Bežné bankové úvery [221A, 231, 232, 23X, 461A, 46XA]	139		
B.VII.	Krátkodobé finančné výpomoci [241, 249, 24X, 473A, /-/255A]	140		
C.	Časové rozlíšenie súčet (r. 142 až r. 145)	141	22 592	7 029
C.1.	Výdavky budúcich období dlhodobé [383A]	142		
2.	Výdavky budúcich období krátkodobé [383A]	143		
3.	Výnosy budúcich období dlhodobé [384A]	144		
4.	Výnosy budúcich období krátkodobé [384A]	145	22 592	7 029

VÝKAZ ZISKOV A STRÁT

Označenie a	Text b	Skutočnosť		
		Číslo riadka c	bežné účtovné obdobie 1	bezprostredne predchádzajúce účtovné obdobie 2
*	Celý obrát (časť účt. tr. 6 podľa zákona)	01	9 762 869	9 444 470
**	Výnosy z hospodárskej činnosti spolu súčet (r. 03 až r. 09)	02	9 938 291	9 572 971
I.	Tržby z predaja tovaru (604, 607)	03	9 113 476	8 874 169
II.	Tržby z predaja vlastných výrobkov (601)	04		
III.	Tržby z predaja služieb (602, 606)	05	649 393	570 301
IV.	Zmeny stavu vnútroorganizačných zásob (+/-) (účtová skupina 61)	06		
V.	Aktivácia (účtová skupina 62)	07		
VI.	Tržby z predaja dlhodobého nehmotného majetku, dlhodobého hmotného majetku a materiálu (641, 642)	08	80 892	38 017
VII.	Ostatné výnosy z hospodárskej činnosti (644, 645, 646, 648, 655, 657)	09	94 530	90 484
**	Náklady na hospodársku činnosť spolu r. 11 + r. 12 + r. 13 + r.14 + r. 15 + r. 20 + r. 21 + r. 24 + r. 25 + r. 26	10	9 530 693	9 229 932
A.	Náklady vynaložené na obstaranie predaného tovaru (504, 507)	11	2 569 253	2 623 542
B.	Spotreba materiálu, energie a ostatných neskladovateľných dodávok (501, 502, 503)	12	521 471	538 850
C.	Opravné položky k zásobám (+/-) (505)	13	-9 332	13 913
D.	Služby (účtová skupina 51)	14	3 828 294	3 483 623
E.	Osobné náklady (r. 16 až r. 19)	15	1 833 730	1 847 291
E.1.	Mzdové náklady (521, 522)	16	1 432 050	1 430 106
2.	Odmeny členom orgánov spoločnosti a družstva (523)	17		
3.	Náklady na sociálne poistenie (524, 525, 526)	18	359 345	371 836
4.	Sociálne náklady (527, 528)	19	42 335	45 349
F.	Dane a poplatky (účtová skupina 53)	20	33 928	29 599
G.	Odpisy a opravné položky k dlhodobému nehmotnému majetku a dlhodobému hmotnému majetku (r. 22 + r. 23)	21	688 206	648 598
G.1	Odpisy dlhodobého nehmotného majetku a dlhodobého hmotného majetku (551)	22	688 206	648 598
2.	Opravné položky k dlhodobému nehmotnému majetku a dlhodobému hmotnému majetku (+/-) (553)	23		
H.	Zostatková cena predaného dlhodobého majetku a predaného materiálu (541, 542)	24	15 810	944
I.	Opravné položky k pohľadávkam (+/-) (547)	25	-18 109	18 109
J.	Ostatné náklady na hospodársku činnosť (543, 544, 545, 546, 548, 549, 555, 557)	26	67 442	25 463
***	Výsledok hospodárenia z hospodárskej činnosti (+/-) (r. 02 - r. 10)	27	407 598	343 039
*	Pridaná hodnota (r. 03 + r. 04 + r. 05 + r. 06 + r. 07) - (r. 11 + r. 12 + r. 13 + r. 14)	28	2 853 183	2 784 542
**	Výnosy z finančnej činnosti spolu r. 30 + r. 31 + r. 35 + r. 39 + r. 42 + r. 43 + r. 44	29	567	527
VIII.	Tržby z predaja cenných papierov a podielov (661)	30		
IX.	Výnosy z dlhodobého finančného majetku súčet (r. 32 až r. 34)	31		
IX.1.	Výnosy z cenných papierov a podielov od prepojených účtovných jednotiek (665A)	32		
2.	Výnosy z cenných papierov a podielov v podielovej účasti okrem výnosov prepojených účtovných jednotiek (665A)	33		
3.	Ostatné výnosy z cenných papierov a podielov (665A)	34		
X.	Výnosy z krátkodobého finančného majetku súčet (r. 36 až r. 38)	35		
X.1	Výnosy z krátkodobého finančného majetku od prepojených účtovných jednotiek (666A)	36		
2.	Výnosy z krátkodobého finančného majetku v podielovej účasti okrem výnosov prepojených účtovných jednotiek (666A)	37		
3.	Ostatné výnosy z krátkodobého finančného majetku (666A)	38		

XI.	Výnosové úroky (r. 40 + r. 41)	39	8	18
XI.1	Výnosové úroky od prepojených účtovných jednotiek (662A)	40		
2.	Ostatné výnosové úroky (662A)	41	8	18
XII.	Kurzové zisky (663)	42	559	509
XIII.	Výnosy z precenenia cenných papierov a výnosy z derivátových operácií (664, 667)	43		
XIV.	Ostatné výnosy z finančnej činnosti (668)	44		
**	Náklady na finančnú činnosť spolu r. 46 + r. 47 + r. 48 + r. 49 + r. 52 + r. 53 + r. 54	45	46 401	36 753
K.	Predané cenné papiere a podiely (561)	46		
L.	Náklady na krátkodobý finančný majetok (566)	47		
M.	Opravné položky k finančnému majetku (+/-) (565)	48		
N.	Nákladové úroky (r. 50 + r. 51)	49		
N.1.	Nákladové úroky pre prepojené účtovné jednotky (562A)	50		
2.	Ostatné nákladové úroky (562A)	51		
O.	Kurzové straty (563)	52	8 139	3 662
P.	Náklady na precenenie cenných papierov a náklady na derivátové operácie (564, 567)	53		
Q.	Ostatné náklady na finančnú činnosť (568, 569)	54	38 262	33 091
***	Výsledok hospodárenia z finančnej činnosti (+/-) (r. 29 - r. 45)	55	-45 834	-36 226
****	Výsledok hospodárenia za účtovné obdobie pred zdanením (+/-) (r. 27 + r. 55)	56	361 764	306 813
R.	Daň z príjmov (r. 58 + r. 59)	57	148 759	138 652
R.1	Daň z príjmov splatná (591, 595)	58	7 000	260 077
2.	Daň z príjmov odložená (+/-) (592)	59	141 759	-121 425
S.	Prevod podielov na výsledku hospodárenia spoločníkom (+/- 596)	60		
****	Výsledok hospodárenia za účtovné obdobie po zdanení (+/-) (r. 56 - r. 57 - r. 60)	61	213 005	168 161

1. POPIS SPOLOČNOSTI

Red Bull Slovensko, s.r.o. (ďalej len „spoločnosť“) je spoločnosť s ručením obmedzeným, ktorá bola založená dňa 1. 3. 2000. Dňa 03. 03. 2000 bola zapísaná do Obchodného registra vedenom na Okresnom súde Bratislava I, oddiel Sro, vložka č. 21223/B. Spoločnosť sídli v Bratislave, Podkolibská 24/A, Slovenská republika, identifikačné číslo 35 782 943.

Hlavným predmetom činnosti je:

- kúpa tovaru za účelom jeho predaja konečnému spotrebiteľovi /malobchod/
- kúpa tovaru za účelom jeho predaja iným prevádzkovateľom živnosti /veľkoobchod/
- prieskum trhu a verejnej mienky
- sprostredkovateľská činnosť v oblasti marketingu

Informácie o počte zamestnancov

Názov položky	Bežné účtovné obdobie	Bezprostredne predchádzajúce účtovné obdobie
Priemerný prepočítaný počet zamestnancov	33	36
Stav zamestnancov ku dňu, ku ktorému sa zostavuje účtovná zvierka, z toho:	34	37
Počet vedúcich zamestnancov	2	2

Informácie o štruktúre spoločníkov ku dňu, ku ktorému sa zostavuje účtovná zvierka a o štruktúre spoločníkov do dňa jej zmeny v priebehu účtovného obdobia

Spoločník	Výška podielu na základnom imaní		Podiel na hlasovacích právach v %	Iný podiel na ostatných položkách VI ako na ZI v %
	absolútne	v %		
Red Bull GmbH	670 518	100	100	-
Spolu	670 518	100	100	-

Spoločnosť je súčasťou skupiny RED BULL. Materskou spoločnosťou, ktorá má 100% podiel v spoločnosti je RED BULL GmbH, ktorá je taktiež materskou spoločnosťou celej skupiny. Konsolidovanú účtovnú závierku za najväčšiu skupinu podnikov zostavuje materská spoločnosť celej skupiny. Táto účtovná závierka je k nahliadnutiu v sídle uvedenej spoločnosti, sídlo 115 Am Brunnen 1, Fuschl am See 5330, Rakúsko.

Spoločnosť nie je v žiadnom podniku neobmedzene ručiacim spoločníkom.

ČLENOVIA ŠTATUTÁRNYCH ORGÁNOV K 31. DECEMBRU 2016:

Štatutárny orgán	
Konateľ:	Ing. Ján Šaulič
Konateľ:	Mgr. Štefan Fijko
Konateľ:	Rudolf Theierl

2. ZÁKLADNÉ VÝCHODISKÁ PRE ZOSTAVENIE ÚČTOVNEJ UZÁVIERKY

Účtovná závierka bola zostavená podľa Zákona č. 431/2002 Z.z. o účtovníctve v znení neskorších predpisov za predpokladu nepretržitého trvania jej činnosti a je zostavená ako riadna účtovná závierka.

Účtovná závierka spoločnosti za predchádzajúce účtovné obdobie k 31. decembru 2015 bola schválená valným zhromaždením spoločnosti dňa 8. 4. 2016.

3. VŠEOBECNÉ ÚČTOVNÉ ZÁSADY A METÓDY

Účtovné zásady a metódy, ktoré spoločnosť používala pri zostavení účtovnej závierky za rok 2016 a 2015 sú nasledovné:

A) DLHODOBÝ NEHMOTNÝ MAJETOK

Nakupovaný dlhodobý nehmotný majetok sa oceňuje v obstarávacích cenách, ktoré obsahujú cenu obstarania a náklady súvisiace s jeho obstaraním.

Odpisovanie

Dlhodobý nehmotný majetok sa odpisuje do nákladov počas predpokladanej doby životnosti príslušného majetku. Predpokladaná doba používania, metóda odpisovania a odpisová sadzba sú stanovené pre jednotlivé skupiny dlhodobého nehmotného majetku nasledovne:

Predpokladaný čas používania:

	Predpokladaná doba používania	Ročná odpisová sadzba	Metóda odpisovania
Softvér	3	1/3	rovnomerná

V prípade prechodného zníženia úžitkovej hodnoty dlhodobého nehmotného majetku sa tvorí opravná položka vo výške rozdielu jeho zistenej úžitkovej hodnoty a zostatkovej hodnoty.

B) DLHODOBÝ HMOTNÝ MAJETOK

Nakupovaný dlhodobý hmotný majetok sa oceňuje v obstarávacích cenách, ktoré zahŕňajú cenu obstarania, náklady na dopravu, clo a ďalšie náklady súvisiace s obstaraním.

Náklady na technické zhodnotenie dlhodobého hmotného majetku zvyšujú jeho obstarávaciu cenu. Opravy a údržba sa účtujú do nákladov.

Odpisovanie

Dlhodobý hmotný majetok sa odpisuje do nákladov počas predpokladanej doby životnosti príslušného majetku. Predpokladaná doba používania, metóda odpisovania a odpisová sadzba sú stanovené pre jednotlivé skupiny dlhodobého hmotného majetku nasledovne:

	Predpokladaná doba používania	Ročná odpisová sadzba	Metóda odpisovania
Techn. zhodnotenie prenajatej budovy	6	1/6	rovnomerná
Stroje, prístroje a zariadenia	3 - 5	1/3 - 1/5	rovnomerná
Dopravné prostriedky	3 - 5	1/3 - 1/5	rovnomerná
Inventár	6	1/6	rovnomerná

V prípade prechodného zníženia úžitkovej hodnoty dlhodobého hmotného majetku sa tvorí opravná položka vo výške rozdielu jeho zistenej úžitkovej hodnoty a zostatkovej hodnoty.

C) FINANČNÝ MAJETOK

Krátkodobý finančný majetok tvoria ceny, peniaze v hotovosti a na bankových účtoch.

D) ZÁSoby

Nakupované zásoby sú ocenené obstarávacími cenami s použitím pevných cien a oceňovacích rozdielov. Obstarávací cena zásob zahŕňa cenu obstarania a náklady súvisiace s ich obstaraním (náklady na prepravu, clo, provízie, atď.). Prijaté zľavy, diskonty, rabaty znižujú obstarávaciu cenu zásob.

V prípade prechodného zníženia úžitkovej hodnoty zásob sa tvorí opravná položka.

E) POHLADÁVKY

Pohľadávky sa oceňujú menovitou hodnotou. Postúpené pohľadávky a pohľadávky nadobudnuté vkladom do základného imania sa oceňujú obstarávacou cenou. Ocenenie pochybných pohľadávok sa upravuje na ich realizovateľnú hodnotu opravnými položkami. Spoločnosť vytvára špecifické opravné položky k pohľadávkam na základe analýzy rizikosti konkrétneho odberateľa.

F) NÁKLADY BUDÚCICH OBDOBÍ A PRÍJMY BUDÚCICH OBDOBÍ

Náklady budúcich období a príjmy budúcich období sa oceňujú ich menovitou hodnotou, pričom sa vykazujú vo výške, ktorá je potrebná na dodržanie zásady vecnej a časovej súvislosti s účtovným obdobím.

G) ZÁVÄZKY

Dlhodobé i krátkodobé záväzky sa vykazujú v menovitých hodnotách.

H) REZERVY

Rezervy sú záväzky s neurčitým časovým vymedzením alebo výškou, tvoria sa na krytie známych rizík alebo strát z podnikania. Oceňujú sa v očakávanej výške záväzku.

I) VÝDAVKY BUDÚCICH OBDOBÍ A VÝNOSY BUDÚCICH OBDOBÍ

Výdavky budúcich období a výnosy budúcich období sa oceňujú ich menovitou hodnotou, pričom sa vykazujú vo výške, ktorá je potrebná na dodržanie zásady vecnej a časovej súvislosti s účtovným obdobím.

J) VLASTNÉ IMANIE

Vlastné imanie sa skladá zo základného imania, zákonného rezervného fondu, neuhradenej straty minulých rokov a výsledku hospodárenia v schvaľovacom konaní.

Základné imanie spoločnosti sa vykazuje vo výške zapísanej v obchodnom registri okresného súdu. Prípadné zvýšenie alebo zníženie základného imania na základe rozhodnutia valného zhromaždenia, ktoré nebolo ku dňu účtovnej závierky zaregistrované, sa vykazuje ako zmeny základného imania. Vklady presahujúce základné imanie sa vykazujú ako emisné ážio.

Spoločnosť vytvára rezervný fond v súlade s platným Obchodným zákonníkom.

K) TRANSAKČIE V CUDZÍCH MENÁCH

Transakcie v cudzej mene prepočítavajú na eurá referenčným výmenným kurzom určeným a vyhláseným Európskou centrálnou bankou alebo Národnou bankou Slovenska v deň predchádzajúci dňu uskutočnenia účtovného prípadu.

Peňažné aktíva a pasíva vyjadrené v cudzej mene sa prepočítavajú kurzom platným ku dňu zostavenia účtovnej závierky. Vzniknuté kurzové rozdiely sa vykazujú vo výkaze ziskov a strát.

Kúpa a predaj cudzej meny sa prepočítava na euro kurzom, za ktorý boli tieto hodnoty nakúpené alebo predané.

L) VÝNOSY

Tržby za vlastné výkony a tovar neobsahujú daň z pridanej hodnoty. Sú tiež znížené o zľavy a zrážky (rabaty, bonusy, skontá, dobropisy a pod.). Tržby sú účtované ku dňu splnenia dodávky alebo služby.

O výnosoch z predaja tovaru sa účtuje v deň dodania tovaru zákazníčkovi.

M) DAŇ Z PRÍJMU

Náklad na daň z príjmov sa počíta pomocou platnej daňovej sadzby z účtovného zisku upraveného o trvalé alebo dočasne daňovo neuznatelné náklady a nezdaňované výnosy.

Odložené dane (odložená daňová pohľadávka a odložený daňový záväzok) sa vzťahujú na:

- dočasné rozdiely medzi účtovnou hodnotou majetku a účtovnou hodnotou záväzkov vykázanou v súvahe a ich daňovou základňou,
- možnosti umorovať daňovú stratu v budúcnosti, pod ktorou sa rozumie možnosť odpočítať daňovú stratu od základu dane v budúcnosti,

– možnosť previesť nevyužitú daňovú odpočty a iné daňové nároky do budúcich období.

O odloženom daňovom záväzku účtuje spoločnosť vždy, o pohľadávke účtuje, ak je realizovateľná.

N) OPRAVY CHÝB MINULÝCH OBDOBÍ

Spoločnosť v bežnom účtovnom období neúčtovala o oprave významných chýb minulých období.

4. DLHODOBÝ HMOTNÝ MAJETOK

Informácie o dlhodobom hmotnom majetku.

Bežné účtovné obdobie

Dlhodobý hmotný majetok	Stavby	Samostatné huteľné veci, ich súbory	Dopravné prostriedky	Ostatný dlhodobý hmotný majetok	Obstarávaný DHM	Spolu
Stav na začiatku účtov. obdobia	94 316	1 723 233	1 324 336	46 481	60 478	3 248 844
Prírastky	0	577 708	118 718	4 527	160 261	861 214
Úbytky	0	140 059	299 842	17 465	0	457 366
Presuny	0	60 478	0	0	-60 478	0
Stav na konci účtov. obdobia	94 316	2 221 360	1 143 212	33 543	160 261	3 652 692
Oprávky						
Stav na začiatku účtov. obdobia	46 178	1 199 497	756 226	35 095	0	2 036 996
Prírastky	15 718	406 582	243 592	12 919	0	678 811
Úbytky	0	130 409	286 474	16 992	0	433 875
Stav na konci účtov. obdobia	61 896	1 475 670	713 344	31 022	0	2 281 932
Opravné položky						
Stav na začiatku účtov. obdobia	0	0	0	0	0	0
Prírastky	0	0	0	0	0	0
Úbytky	0	0	0	0	0	0
Stav na konci účtov. obdobia	0	0	0	0	0	0
Zostatková hodnota						
Stav na začiatku účtov. obdobia	48 138	523 736	568 110	11 386	60 478	1 211 848
Stav na konci účtov. obdobia	32 420	745 690	429 868	2 521	160 261	1 370 760

Bezprostredne predchádzajúce účtovné obdobie

Dlhodobý hmotný majetok	Stavby	Samostatné huteľné veci, ich súbory	Dopravné prostriedky	Ostatný dlhodobý hmotný majetok	Obstarávaný DHM	Spolu
Stav na začiatku účtov. obdobia	94 316	1 497 365	1 197 512	41 607	86 128	2 916 928
Prírastky	0	260 204	359 387	17 059	60 478	697 128
Úbytky	0	120 464	232 563	12 185	0	365 212
Presuny	0	86 128	0	0	-86 128	0
Stav na konci účtov. obdobia	94 316	1 723 233	1 324 336	46 481	60 478	3 248 844
Oprávky						
Stav na začiatku účtov. obdobia	30 458	947 261	748 028	32 365	0	1 758 112
Prírastky	15 719	370 222	240 762	14 712	0	641 415
Úbytky	0	117 986	232 564	11 982	0	362 532

Stav na konci účtov. obdobia	46 178	1 199 497	756 226	35 095	0	2 036 996
Opravné položky						
Stav na začiatku účtov. obdobia	0	0	0	0	0	0
Prírastky	0	0	0	0	0	0
Úbytky	0	0	0	0	0	0
Stav na konci účtov. obdobia	0	0	0	0	0	0
Zostatková hodnota						
Stav na začiatku účtov. obdobia	63 858	550 104	449 484	9 242	86 128	1 158 816
Stav na konci účtov. obdobia	48 138	523 736	568 110	11 386	60 478	1 211 848

Na dlhodobý hmotný majetok spoločnosti nie je zriadené záložné právo.

Poistenie majetku

Dlhodobý majetok je poistený globálne materskou spoločnosťou. Na lokálnej úrovni sú v poisovní Generali poistené osobné motorové vozidlá. Ročné poisné za rok 2016 bolo 33,6 tis. EUR (29,8 tis. EUR v roku 2015).

5. ZÁSoby

Ocenenie nadbytočných, zastaraných a nízkoobrátkových zásob sa znižuje na nižšiu úžitkovú hodnotu prostredníctvom opravných položiek.

V roku 2016 spoločnosť vytvorila opravnú položku k tovaru vo výške 4 581 EUR z dôvodu zastaralosti materiálu. V roku 2015 spoločnosť vytvorila opravnú položku k tovaru vo výške 13 913 EUR z dôvodu blížiacej sa expirácie, ktorá bola v roku 2016 rozpustená.

6. POHLADÁVKY

Informácie o vekovej štruktúre pohľadávok

Názov položky	V lehote splatnosti	Po lehote splatnosti	Pohľadávky spolu
Krátkodobé pohľadávky			
Pohľadávky z obchodného styku	925 358	587 823	1 513 181
Iné pohľadávky	42 441	0	42 441
Daňové pohľadávky	254 038	0	254 038
Krátkodobé pohľadávky spolu	1 221 837	587 823	1 809 660

Pohľadávky podľa zostatkovej lehoty splatnosti	Bežné účtovné obdobie	Bezprostredne predchádzajúce účtovné obdobie
Pohľadávky po lehote splatnosti	587 823	425 741
Pohľadávky so zostatkovou dobou splatnosti do jedného roka	1 221 837	1 289 963
Krátkodobé pohľadávky spolu	1 809 660	1 715 704

Informácie o vývoji opravnej položky k pohľadávkamInformácie o vývoji opravnej položky k pohľadávkam

Pohľadávky	Bežné účtovné obdobie				Stav OP na konci účtovného obdobia
	Stav OP na začiatku účtovného obdobia	Tvorba OP	Zúčtovanie OP z dôvodu zániku opodstatnenosti	Zúčtovanie OP z dôvodu vyradenia pohľadávky z účtovníctva	
Pohľadávky z obchodného styku	18 109	0	-566	-17 543	0
Pohľadávky spolu	18 109	0	- 566	-17 543	0

V roku 2016 spoločnosť nevytvárala nové špecifické opravné položky k pohľadávkam. V tomto roku spoločnosť zúčtovala OP k pohľadávke vo výške 566 EUR z dôvodu zániku opodstatnenosti. Zvyšná časť opravnej položky v hodnote 17 543 EUR vytvorenej k pohľadávke z roku 2015 bola vyradená z účtovníctva. Všetky tieto udalosti boli zúčtované na základe rozhodnutia súdu, ktorý ukončil reštrukturalizáciu dlžníka. Pohľadávky voči spriazneným osobám (poznámka 14).

7. FINANČNÉ ÚČTY

Spoločnosť môže disponovať so všetkými svojimi bankovými účtami neobmedzene. K 31. 12. 2016 a k 31. 12. 2015 mala spoločnosť nasledujúce zostatky na bankových účtoch:

Názov položky	Bežné účtovné obdobie	Bezprostredne predchádzajúce účtovné obdobie
Pokladnica, ceniny	263	1 742
Bežné bankové účty v banke alebo v pobočke zahraničnej banky	132 086	109 309
Spolu	132 349	111 051

8. ČASOVÉ ROZLIŠENIE

Informácie o významných položkách časového rozlíšenia.

Opis položky časového rozlíšenia	Bežné účtovné obdobie	Bezprostredne predchádzajúce účtovné obdobie
Náklady budúcich období dlhodobé:	16 602	7 092
Náklady budúcich období krátkodobé:	7 614	4 219
Spolu	24 216	11 311

Dlhodobé náklady budúcich období obsahujú hlavne skladovanie písomností časovo rozlíšené až do roku 2026. Krátkodobé náklady budúcich období obsahujú hlavne predplatenie marketingových služieb a náklady na IT údržbu v roku 2017.

9. VLASTNÉ IMANIE

Informácie o rozdelení účtovného zisku

Názov položky	Bezprostredne predchádzajúce účtovné obdobie
Účtovný zisk	168 161
Rozdelenie účtovného zisku	Bežné účtovné obdobie
Prevod na účet Neuhradená strata minulých rokov	168 161
Spolu	168 161

Informácie o zmenách vlastného imania

Položka vlastného imania	Bežné účtovné obdobie				
	Stav na začiatku účtovného obdobia	Rozdelenie zisku za rok 2014	Výsledok hospodárenia za účtovné obdobie	Presuny	Stav na konci účtovného obdobia
Základné imanie	670 517	0	0	0	670 517
Zákonný rezervný fond	67 052	0	0	0	67 052
Nerozdelený zisk minulých rokov	0	0	0	0	0
Neuhradená strata minulých rokov	-4 005 851	168 161	0	0	-3 837 690
Výsledok hospodárenia bežného účtovného obdobia	168 161	-168 161	213 005	0	213 005
Spolu	-3 100 121	0	0	0	-2 887 116

Položka vlastného imania	Bezprostredne predchádzajúce účtovné obdobie				
	Stav na začiatku účtovného obdobia	Rozdelenie zisku za rok 2013	Výsledok hospodárenia za účtovné obdobie	Presuny	Stav na konci účtovného obdobia
Základné imanie	670 517	0	0	0	670 517
Zákonný rezervný fond	67 052	0	0	0	67 052
Nerozdelený zisk minulých rokov	0	0	0	0	0
Neuhradená strata minulých rokov	-4 199 269	193 418	0	0	-4 005 851
Výsledok hospodárenia bežného účtovného obdobia	193 418	-193 418	168 161	0	168 161
Spolu	-3 268 282	0	0	0	-3 100 121

10. REZERVY

Zmeny na účtoch rezerv v roku 2016 boli nasledovné:

Názov položky	Bežné účtovné obdobie				
	Stav na začiatku účtovného obdobia	Tvorba	Použitie	Zrušenie	Stav na konci účtovného obdobia
Krátkodobé rezervy, z toho:	300 682	311 599	-300 682	0	311 599
Rezerva na nevyčerpanú dovolenku	33 874	31 468	-33 874	0	31 468
Ostatné	266 808	280 131	-266 608	0	280 131

Názov položky	Bezprostredne predchádzajúce účtovné obdobie				
	Stav na začiatku účtovného obdobia	Tvorba	Použitie	Zrušenie	Stav na konci účtovného obdobia
Krátkodobé rezervy, z toho:	214 302	375 198	-288 817	0	300 682
Zamestnanecké ročné bonusy	130 839	0	-130 839	0	0
Rezerva na nevyčerpanú dovolenku	53 553	33 874	-53 553	0	33 874
Ostatné	29 910	341 324	-104 425	0	266 808

Predpokladaný rok použitia rezerv je 2017.

11. ZÁVÄZKY

Informácie o záväzkoch

Názov položky	Bežné účtovné obdobie	Bezprostredne predchádzajúce účtovné obdobie
Závazky po lehote splatnosti	3 325 959	5 316 769
Závazky so zostatkovou lehotou splatnosti do jedného roka vrátane	3 283 908	1 244 999
Krátkodobé záväzky spolu	6 609 867	6 561 768
Závazky so zostatkovou lehotou splatnosti jeden rok až päť rokov	3 355	4 424
Závazky so zostatkovou lehotou splatnosti nad päť rokov	0	0
Dlhodobé záväzky spolu	3 355	4 424

Splatnosť krátkodobých záväzkov z obchodného styku k 31. 12. 2016:

(Eur)	Splatnosť záväzkov				Spolu
	Do splatnosti	Po splatnosti do 1 roka	Po splatnosti 1 - 5 rokov	Po splatnosti nad 5 rokov	
Krátkodobé záväzky	652 699	3 808 020	0	0	4 460 719

Splatnosť krátkodobých záväzkov z obchodného styku k 31. 12. 2015:

(Eur)	Splatnosť záväzkov				Spolu
	Do splatnosti	Po splatnosti do 1 roka	Po splatnosti 1 - 5 rokov	Po splatnosti nad 5 rokov	
Krátkodobé záväzky	1 002 045	3 254 764	2 062 015	0	6 318 824

Závazky po splatnosti predstavujú záväzky voči spriazneným osobám (poznámka 14).

Sociálny fond

Informácie o záväzkoch zo sociálneho fondu

Názov položky	Bežné účtovné obdobie	Bezprostredne predchádzajúce účtovné obdobie
Začiatkový stav sociálneho fondu	4 424	3 452
Tvorba sociálneho fondu na farchu nákladov	6 911	7 962
Tvorba sociálneho fondu spolu	6 911	7 962
Čerpanie sociálneho fondu	-7 980	-6 988
Konečný zostatok sociálneho fondu	3 355	4 424

12. ODLOŽENÁ DAŇ Z PRÍJMOV

Informácie o odloženej daňovej pohľadávke alebo o odloženom daňovom záväzku

Názov položky	Bežné účtovné obdobie	Bezprostredne predchádzajúce účtovné obdobie
Dočasné rozdiely medzi účtovnou hodnotou majetku a daňovou základňou, z toho:		
Odpočítateľné	135 963	88 356
Zdaniteľné	0	0
Dočasné rozdiely medzi účtovnou hodnotou záväzkov a daňovou základňou, z toho:		
Odpočítateľné	688 954	1 343 425
Zdaniteľné	0	0
Možnosť umorovať daňovú stratu v budúcnosti	0	0
Možnosť previesť nevyužitú daňovú odpočty	0	0
Sadzba dane z príjmov (v %)	21	22
Odložená daňová pohľadávka	173 233	314 992
Uplatnená daňová pohľadávka	173 233	314 992
Zaučítovaná ako zníženie nákladov	141 759	121 425
Zaučítovaná do vlastného imania	0	0
Odložený daňový záväzok	0	0
Zmena odloženého daňového záväzku	0	0
Zaučítovaná ako náklad	0	0
Zaučítovaná do vlastného imania	0	0

13. VÝNOSY A NÁKLADY

Tržby

Informácie o tržbách

Oblasť odbytu	Typ výrobkov, tovarov, služieb (Tržby z predaja tovaru)		Typ výrobkov, tovarov, služieb (Tržby z predaja služieb)	
	Bežné účtovné obdobie	Bezprostredne predchádzajúce účtovné obdobie	Bežné účtovné obdobie	Bezprostredne predchádzajúce účtovné obdobie
Slovensko	9 113 476	8 874 169	280 770	170 947
Rakusko	0	0	140 391	133 378
Česká republika	0	0	228 232	265 976
Polsko	0	0	0	0
Bulharsko	0	0	0	0
Spolu	9 113 476	8 874 169	649 393	570 301

V roku 2016 bola prevažná časť výnosov spoločnosti sústredená na 5 hlavných zákazníkov – TESCO, ITALMARKET, METRO, COOP, CBA. V roku 2015 to boli METRO, TESCO HAVI, CBA A ITALMARKET.

Informácie o čistom obrate

Názov položky	Bežné účtovné obdobie	Bezprostredne predchádzajúce účtovné obdobie
Tržby za tovar	9 113 476	8 874 169
Tržby z predaja služieb	649 393	570 301
Čistý obrat celkovo	9 762 869	9 444 470

Náklady

Informácie o nákladoch

Názov položky	Bežné účtovné obdobie	Bezprostredne predchádzajúce účtovné obdobie
Náklady za poskytnuté služby, z toho:	3 828 294	3 483 623
Náklady voči audítorovi, auditorskej činnosti, z toho:	21 100	21 100
Náklady za overenie individuálnej účtovnej závierky	10 550	10 550
Iné uisťovacie auditorské služby	10 550	10 550
Ostatné významné položky nákladov za poskytnuté služby, z toho:	3 807 194	3 462 523
Marketingové služby a prezentácie	2 421 170	2 150 666
Ostatné služby	946 136	928 557
Cestovné	107 341	94 591
Reprezentačné	230 849	205 475
Opravy a údržba	101 698	83 234
Ostatné významné položky nákladov z hospodárskej činnosti, z toho:		
Náklady vynaložené na obstaranie predaného tovaru	2 569 253	2 623 542
Ostatné náklady na hospodársku činnosť, z toho:	67 442	25 463
Manka a škody	4 432	937
Finančné náklady, z toho:	46 401	36 753
Kurzové straty, z toho:	8 139	3 662
Kurzové straty ku dňu, ku ktorému sa zostavuje účtovná závierka	550	231
Ostatné významné položky finančných nákladov, z toho:	38 262	33 091
Poistenie	33 569	29 777

Dane z príjmov

Informácie o daniach z príjmov

Názov položky	Bežné účtovné obdobie	Bezprostredne predchádzajúce účtovné obdobie
Suma odloženej daňovej pohľadávky účtovanej ako náklad alebo výnos vyplývajúca zo zmeny sadzby dane z príjmov	0	0

Názov položky	Bežné účtovné obdobie			Bezprostredne predchádzajúce účtovné obdobie		
	Základ dane	Daň	Daň v %	Základ dane	Daň	Daň v %
Výsledok hospodárenia pred zdanením, z toho:	361 764	x	x	306 813	x	x
Teoretická daň	x	79 589	22	x	67 499	22
Daňovo neuznané náklady	-329 952	-72 589	22	875 338	192 574	22
Výnosy nepodliehajúce dani	0	0	22	0	0	22
Vplyv nevykázaných odloženej daňovej pohľadávky	0	0	22	0	0	22
Umorenie daňovej straty	0	0	22	0	0	22
Spolu	31 812	6 999	22	1 182 151	260 073	22
Zmena sadzby dane	0	0	22	0	0	22
Iné	0	0	22	0	0	22
Splatná daň z príjmov	x	7 000	22	x	260 077	22
Odložená daň z príjmov	x	141 759	21	x	-121 425	22
Celková daň z príjmov	X	148 759	21/22	x	138 652	22

Údaje o príjmoch a výhodách členov štatutárnych, dozorných a iných orgánov

Členovia štatutárnych orgánov spoločnosť poberali v roku 2016 a 2015 iba peňažné príjmy. Neboli im poskytnuté žiadne pôžičky alebo iné nepeňažné benefity.

14. INFORMÁCIE O SPRIAZNENÝCH OSOBÁCH

Spoločnosť nakupuje výrobky a využíva služby spriaznených osôb v rámci bežnej obchodnej činnosti podniku.

Spoločnosť uskutočnila v priebehu účtovného obdobia transakcie s Red Bull GmbH Rakúsko (materská spoločnosť) a ďalej poskytla poradenské služby sestreskej spoločnosti Red Bull Česká republika, s.r.o.

V roku 2016 a 2015 predstavovali nákupy tovaru, propagačného materiálu a služieb od materskej spoločnosti 3 269 738 EUR a 3 181 707 EUR.

Informácie o ekonomických vzťahoch medzi účtovnou jednotkou a spriaznenými osobami

Spriaznená osoba	Kód druhu obchodu	Závazky	
		Bežné účtovné obdobie	Bezprostredne predchádzajúce účtovné obdobie
	Závazky na nákup [02]		
Red Bull GmbH, Rakúsko – materská spol.	Tovaru	3 235	4 993 444
Red Bull GmbH, Rakúsko – materská spol.	Propagačného materiálu	433 492	264 330
Salzburg Sport GmbH – sestreská spol.	Propagačného materiálu	4 107	189
Spolu		3 673 594	5 257 963

Spriaznená osoba	Kód druhu obchodu	Pohľadavky	
		Bežné účtovné obdobie	Bezprostredne predchádzajúce účtovné obdobie
	Pohľadavky za poskytnutie služieb [03]		
Red Bull Česká republika, s.r.o.	poradenské služby	19 302	128 742
Spolu		19 302	128 742

15. ZÁPORNÉ VLASTNÉ IMANIE

K 31. 12. 2016 mala spoločnosť negatívne vlastné imanie vo výške 2 887 tis. EUR (3 100 tis. EUR k 31. 12. 2015). Vedenie si uvedomuje túto skutočnosť a verí, že zmena systému oceňovania tovaru implementovaná od roku 2010 dovolí spoločnosti generovať zisk a návrat k pozitívnej bilancii vlastného imania v strednodobom horizonte. Tento predpoklad je podporený i skutočnosťou, že uvedená zmena v oceňovaní pomohla dosiahnuť k 31. 12. 2016 resp. k 31. 12. 2015 kladný čistý zisk vo výške 213 tis. EUR, resp. 168 tis. EUR. Každopádne, čo sa týka finančnej a logistickej podpory, naďalej platí, že spoločnosť zostáva závislá na materskej spoločnosti Red Bull GmbH.

V súvislosti s novelou Obchodného zákonníka s účinnosťou od 1.1.2016 a záporným vlastným imaním ku koncu roka je spoločnosť k 31.12.2016 považovaná za spoločnosť v kríze. V tejto súvislosti štatutárni zástupcovia spoločnosti vyvíjajú potrebné aktivity na zvýšenie vlastného imania prostredníctvom úhrady kumulovaných strát spoločnosti jediným vlastníkom, ktoré je očakávané v priebehu roka 2017.

16. PREHLAD O PEŇAŽNÝCH TOKOCH

Prehľad o peňažných tokoch bol spracovaný nepriamou metódou.

Prehľad o peňažných tokoch v EUR

Označenie	Účtovné obdobie	Peňažné toky z prevádzkovej činnosti	
		bežné	predchádzajúce
Z/S	Výsledok hospodárenia z bežnej činnosti pred zdanením daňou z príjmov (+/-)	361 764	306 813
A.1.	Nepeňažné operácie ovplyvňujúce výsledok hospodárenia z bežnej činnosti pred zdanením daňou z príjmov (súčet A.1.1. až A.1.13) (+/-)	783 379	667 982
A.1.1.	Odpisy dlhodobého nehmotného majetku a dlhodobého hmotného majetku (+)	688 206	648 598
A.1.2.	Zostatková hodnota dlhodobého nehmotného majetku a dlhodobého hmotného majetku účtovaná pri vyradení tohto majetku do nákladov na bežnú činnosť, s výnimkou jeho predaja (+)		
A.1.3.	Odpis opravných položiek k nadobudnutému majetku (+/-)		
A.1.4.	Zmena stavu dlhodobých rezerv (+/-)		
A.1.5.	Zmena stavu opravných položiek (+/-)	27 441	32 022
A.1.6.	Zmena stavu položiek časového rozlíšenia nákladov a výnosov (+/-)	2 658	24 452
A.1.7.	Dividendy a iné podiely na zisku účtované do výnosov (-)		
A.1.8.	Úroky účtované do nákladov (+)		
A.1.9.	Úroky účtované do výnosov (-)	-8	-18
A.1.10.	Kurzový zisk vyčíslený k peňažným prostriedkom a peňažným ekvivalentom ku dňu, ku ktorému sa zostavuje účtovná zvierka (-)		
A.1.11.	Kurzová strata vyčíslená k peňažným prostriedkom a peňažným ekvivalentom ku dňu, ku ktorému sa zostavuje účtovná zvierka (+)		
A.1.12.	Výsledok z predaja dlhodobého majetku, s výnimkou majetku, ktorý sa považuje za peňažný ekvivalent (+/-)	65 081	-37 072
A.1.13.	Ostatné položky nepeňažného charakteru, ktoré ovplyvňujú výsledok hospodárenia z bežnej činnosti s výnimkou tých, ktoré sa uvádzajú osobitne v iných častiach prehľadu peňažných tokov (+/-)		

A.2.	Vplyv zmien stavu pracovného kapitálu (rozdiel medzi obežným majetkom a krátkodobými záväzkami s výnimkou položiek obežného majetku, ktoré sú súčasťou peňažných prostriedkov a peňažných ekvivalentov) na výsledok hospodárenia z bežnej činnosti	-2 018 198	55 751
A.2.1.	Zmena stavu pohľadávok z prevádzkovej činnosti (+/-)	98 831	-237 289
A.2.2.	Zmena stavu záväzkov z prevádzkovej činnosti (+/-)	-1 979 547	-458 894
A.2.3.	Zmena stavu zásob (+/-)	-137 482	-165 855
A.2.4.	Zmena stavu krátkodobého finančného majetku, s výnimkou majetku, ktorý je súčasťou peňažných prostriedkov a peňažných ekvivalentov (+/-)		
	Peňažné toky z prevádzkovej činnosti s výnimkou príjmov a výdavkov, ktoré sa uvádzajú osobitne v iných častiach prehľadu peňažných tokov (+/-), (súčet Z/S+A.1.+A.2.)	-873 055	1 030 545
A.3.	Prijaté úroky s výnimkou tých, ktoré sa začleňujú do investičnej činnosti (+)	8	18
A.4.	Výdavky na zaplatené úroky s výnimkou tých, ktoré sa začleňujú do finančnej činnosti (-)		
A.5.	Prijmy z dividend a iných podielov na zisku (+)		
A.6.	Výdavky na vyplatené dividendy a iné podiely na zisku s výnimkou tých, ktoré sa začleňujú do investičnej činnosti (-)		
	Peňažné toky z prevádzkovej činnosti (+/-) (súčet Z/S + A.1. až A.6.)	-873 047	1 030 563
A.7.	Výdavky na daň z príjmov účtovnej jednotky s výnimkou tých, ktoré sa začleňujú do investičných činností alebo finančných činností (+/-)	-236 004	-455 781
A.8.	Prijmy mimoriadneho charakteru vzťahujúce sa na prevádzkovú činnosť (+)		
A.9.	Výdavky mimoriadneho charakteru vzťahujúce sa na prevádzkovú činnosť (-)		
A.	Čisté peňažné toky z prevádzkovej činnosti (+/-) (súčet Z/S + A.1. až A.9.)	-1 109 051	574 783
	Peňažné toky z investičnej činnosti		
B.1.	Výdavky na obstaranie dlhodobého nehmotného majetku (-)		-4 404
B.2.	Výdavky na obstaranie dlhodobého hmotného majetku (-)	-858 981	-696 391
B.3.	Výdavky na obstaranie dlhodobých cenných papierov a podielov v iných účtovných jednotkách, s výnimkou cenných papierov, ktoré sa považujú za peňažné ekvivalenty a cenných papierov určených na predaj alebo na obchodovanie (-)		
B.4.	Prijmy z predaja dlhodobého nehmotného majetku (+)		
B.5.	Prijmy z predaja dlhodobého hmotného majetku (+)	80 892	38 017
B.6.	Prijmy z predaja dlhodobých cenných papierov a podielov v iných účtovných jednotkách, s výnimkou cenných papierov, ktoré sa považujú za peňažné ekvivalenty a cenných papierov určených na predaj alebo na obchodovanie (+)		
B.7.	Výdavky na dlhodobé pôžičky poskytnuté účtovnou jednotkou inej účtovnej jednotke, ktorá je súčasťou konsolidovaného celku (-)		
B.8.	Prijmy zo splácania dlhodobých pôžičiek poskytnutých účtovnou jednotkou inej účtovnej jednotke, ktorá je súčasťou konsolidovaného celku (+)		
B.9.	Výdavky na dlhodobé pôžičky poskytnuté účtovnou jednotkou tretím osobám s výnimkou dlhodobých pôžičiek poskytnutých účtovnej jednotke, ktorá je súčasťou konsolidovaného celku (-)		
B.10.	Prijmy zo splácania pôžičiek poskytnutých účtovnou jednotkou tretím osobám, s výnimkou pôžičiek poskytnutých účtovnej jednotke, ktorá je súčasťou konsolidovaného celku (+)		
B.11.	Prijmy z prenájamu súboru hmotného a nehmotného majetku používaného a odpisovaného nájomcom (+)		
B.12.	Prijaté úroky s výnimkou tých, ktoré sa začleňujú do prevádzkových činností (+)		
B.13.	Prijmy z dividend a iných podielov na zisku s výnimkou tých, ktoré sa začleňujú do prevádzkových činností (+)		
B.14.	Výdavky súvisiace s derivátmi s výnimkou, ak sú určené na predaj alebo na obchodovanie alebo ak sa tieto výdavky považujú za peňažné toky z finančnej činnosti (-)		
B.15.	Prijmy súvisiace s derivátmi s výnimkou, ak sú určené na predaj alebo na obchodovanie alebo ak sa tieto výdavky považujú za peňažné toky z finančnej činnosti (-)		
B.16.	Výdavky na daň z príjmov účtovnej jednotky, ak je ju možné začleniť do investičných činností (-)		

B.17.	Prijmy mimoriadneho charakteru vzťahujúce sa na investičnú činnosť (+)		
B.18.	Výdavky mimoriadneho charakteru vzťahujúce sa na investičnú činnosť (-)		
B.19.	Ostatné príjmy vzťahujúce sa na investičnú činnosť (+)		
B.20.	Ostatné výdavky vzťahujúce sa na investičnú činnosť (-)		
B.	Čisté peňažné toky z investičnej činnosti (súčet B.1. až B.20.)	-778 089	-662 779
	Peňažné toky z finančnej činnosti		
C.1.	Peňažné toky vo vlastnom imaní (súčet C.1.1. až C.1.8.)		
C.1.1.	Prijmy z upísaných akcií a obchodných podielov (+)		
C.1.2.	Prijmy z ďalších vkladov do vlastného imania spoločníkmi alebo fyzickou osobou, ktorá je účtovnou jednotkou (+)		
C.1.3.	Prijaté peňažné dary (+)		
C.1.4.	Prijmy z úhrady straty spoločníkmi (+)		
C.1.5.	Výdavky na obstaranie alebo spätné odkúpenie vlastných akcií a vlastných obchodných podielov (-)		
C.1.6.	Výdavky spojené so znížením fondov vytvorených účtovnou jednotkou (-)		
C.1.7.	Výdavky na vyplatenie podielu na vlastnom imaní spoločníkmi účtovnej jednotky a fyzickou osobou, ktorá je účtovnou jednotkou (-)		
C.1.8.	Výdavky z iných dôvodov, ktoré súvisia so znížením vlastného imania (-)		
C.2.	Peňažné toky vznikajúce z dlhodobých záväzkov a krátkodobých záväzkov z finančnej činnosti	1 908 439	
C.2.1.	Prijmy z emisie dlhových cenných papierov (+)		
C.2.2.	Výdavky na úhradu záväzkov z dlhových cenných papierov (-)		
C.2.3.	Prijmy z úverov, ktoré účtovnej jednotke poskytla banka alebo pobočka zahraničnej banky s výnimkou úverov, ktoré boli poskytnuté na zabezpečenie hlavného predmetu činnosti (+)		
C.2.4.	Výdavky na splácanie úverov, ktoré účtovnej jednotke poskytla banka alebo pobočka zahraničnej banky s výnimkou úverov, ktoré boli poskytnuté na zabezpečenie hlavného predmetu činnosti (-)		
C.2.5.	Prijmy z prijatých pôžičiek (+)	1 908 439	
C.2.6.	Výdavky na splácanie pôžičiek (-)		
C.2.7.	Výdavky na úhradu záväzkov z použitia majetku, ktorý je predmetom zmluvy o kúpe prenajatej veci (-)		
C.2.8.	Výdavky na úhradu záväzkov za prenájom súboru hmotného majetku a nehmotného majetku používaného a odpisovaného nájomcom (-)		
C.2.9.	Prijmy z ostatných dlhodobých záväzkov a krátkodobých záväzkov vyplývajúcich z finančnej činnosti účtovnej jednotky s výnimkou tých, ktoré sa uvádzajú osobitne v inej časti prehľadu peňažných tokov (+)		
C.2.10.	Výdavky na splácanie ostatných dlhodobých záväzkov a krátkodobých záväzkov vyplývajúcich z finančnej činnosti účtovnej jednotky s výnimkou tých, ktoré sa uvádzajú osobitne v inej časti prehľadu peňažných tokov (-)		
C.3.	Výdavky na zaplatené úroky s výnimkou tých, ktoré sa začleňujú do prevádzkových činností (-)		
C.4.	Výdavky na vyplatené dividendy a iné podiely na zisku s výnimkou tých, ktoré sa začleňujú do prevádzkových činností (-)		
C.5.	Výdavky súvisiace s derivátmi, s výnimkou, ak sú určené na predaj alebo na obchodovanie alebo ak sa považujú za peňažné toky z investičnej činnosti (-)		
C.6.	Prijmy súvisiace s derivátmi, s výnimkou, ak sú určené na predaj alebo na obchodovanie alebo na obchodovanie alebo ak sa považujú za peňažné toky z investičnej činnosti (+)		
C.7.	Výdavky na daň z príjmov účtovnej jednotky, ak ich možno začleniť do finančných činností (-)		
C.8.	Prijmy mimoriadneho charakteru vzťahujúce sa na finančnú činnosť (+)		
C.9.	Výdavky mimoriadneho charakteru vzťahujúce sa na finančnú činnosť (-)		
C.	Čisté peňažné toky z finančnej činnosti	1 908 439	

D.	Čisté zvýšenie alebo čisté zníženie peňažných prostriedkov a peňažných ekvivalentov (+/-) (súčet A+B+C)	21 298	-87 996
E.	Stav peňažných prostriedkov a peňažných ekvivalentov na začiatku účtovného obdobia	111 051	199 047
F.	Stav peňažných prostriedkov a peňažných ekvivalentov na konci účtovného obdobia pred zohľadnením kurzových rozdielov vyčíslených ku dňu, ku ktorému sa zostavuje účtovná závierka	132 349	111 051
G.	Kurzové rozdiely vyčíslené k peňažným prostriedkom a peňažným ekvivalentom ku dňu, ku ktorému sa zostavuje účtovná závierka (+/-)		
H.	Zostatok peňažných prostriedkov a peňažných ekvivalentov na konci účtovného obdobia upravený o kurzové rozdiely vyčíslené ku dňu, ku ktorému sa zostavuje účtovná závierka (+/-)	132 349	111 051

17. VÝZNAMNÉ UDALOSTI, KTORÉ NASTALI PO DNI, KU KTORÉMU SA ZOSTAVUJE ÚČTOVNÁ UZÁVIERKA

Po 31. 12. 2016 nenastali také udalosti, ktoré majú významný vplyv na verné zobrazenie skutočností uvádzaných v tejto účtovnej závierke.



Ernst & Young Slovakia, spol. s r.o.
 Hudčovo námestie 1A
 811 06 Bratislava
 Slovenská republika

Tel: +421 2 3333 9111
 Fax: +421 2 3333 9222
 eyc.com

Správa nezávislého audítora

Spoločníkovi a konateľom spoločnosti Red Bull Slovensko, s.r.o.:

Správa z auditu účtovnej závierky

Názor

Uskutočnili sme audit účtovnej závierky spoločnosti Red Bull Slovensko, s.r.o. („Spoločnosť“), ktorá obsahuje súvahu k 31. decembru 2016, výkaz ziskov a strát za rok končiaci sa k uvedenému dátumu, a poznámky, ktoré obsahujú súhrn významných účtovných zásad a účtovných metód.

Podľa nášho názoru, priložená účtovná závierka poskytuje pravdivý a verný obraz finančnej situácie Spoločnosti k 31. decembru 2016 a výsledku jej hospodárenia za rok končiaci sa k uvedenému dátumu podľa zákona č. 431/2002 Z.z. o účtovníctve v znení neskorších predpisov (ďalej len „zákon o účtovníctve“).

Základ pre názor

Audit sme vykonali podľa medzinárodných audítorských štandardov (International Standards on Auditing, ISAs). Naša zodpovednosť podľa týchto štandardov je uvedená v odseku Zodpovednosť audítora za audit účtovnej závierky. Od Spoločnosti sme nezávislí podľa ustanovení zákona č. 423/2015 o štatutárnom audite a o zmene a doplnení zákona č. 431/2002 Z. z. o účtovníctve v znení neskorších predpisov (ďalej len „zákon o štatutárnom audite“) týkajúcich sa etiky, vrátane Etického kódexu audítora, relevantných pre náš audit účtovnej závierky a splnili sme aj ostatné požiadavky týchto ustanovení týkajúcich sa etiky. Sme presvedčení, že audítorské dôkazy, ktoré sme získali, poskytujú dostatočný a vhodný základ pre náš názor.

Zodpovednosť štatutárneho orgánu za účtovnú závierku

Štatutárny orgán je zodpovedný za zostavenie tejto účtovnej závierky tak, aby poskytovala pravdivý a verný obraz podľa zákona o účtovníctve a za tie interné kontroly, ktoré považuje za potrebné na zostavenie účtovnej závierky, ktorá neobsahuje významné nesprávnosti, či už v dôsledku podvodu alebo chyby.

Pri zostavovaní účtovnej závierky je štatutárny orgán zodpovedný za zhodnotenie schopnosti Spoločnosti nepretržite pokračovať vo svojej činnosti, za opísanie skutočností týkajúcich sa nepretržitého pokračovania v činnosti, ak je to potrebné, a za použitie predpokladu nepretržitého pokračovania v činnosti v účtovníctve, ibaže by mal v úmysle Spoločnosť zlikvidovať alebo ukončiť jej činnosť, alebo by nemal inú realistickú možnosť než tak urobiť.

Zodpovednosť audítora za audit účtovnej závierky

Našou zodpovednosťou je získať primerané uistenie, či účtovná závierka ako celok neobsahuje významné nesprávnosti, či už v dôsledku podvodu alebo chyby, a vydať správu audítora, vrátane názoru. Primerané uistenie je uistenie vysokého stupňa, ale nie je zárukou toho, že audit vykonaný podľa medzinárodných audítorských štandardov vždy odhalí významné nesprávnosti, ak také existujú. Nesprávnosti môžu vzniknúť v dôsledku podvodu alebo chyby a za významné sa považujú vtedy, ak by



sa dalo odôvodnene očakávať, že jednotlivito alebo v súhrne by mohli ovplyvniť ekonomické rozhodnutia používateľov, uskutočnené na základe tejto účtovnej závierky.

V rámci auditu uskutočneného podľa medzinárodných audítorských štandardov, počas celého auditu uplatňujeme odborný úsudok a zachovávame profesionálny skepticizmus. Okrem toho:

- Identifikujeme a posudzujeme riziká významnej nesprávnosti účtovnej závierky, či už v dôsledku podvodu alebo chyby, navrhujeme a uskutočňujeme audítorské postupy reagujúce na tieto riziká a získavame audítorské dôkazy, ktoré sú dostatočné a vhodné na poskytnutie základu pre náš názor. Riziko neodhalenia významnej nesprávnosti v dôsledku podvodu je vyššie ako toto riziko v dôsledku chyby, pretože podvod môže zahŕňať tajnú dohodu, falšovanie, úmyselné vynechanie, nepravdivé vyhlásenie alebo obídenie internej kontroly.
- Oboznamujeme sa s internými kontrolami relevantnými pre audit, aby sme mohli navrhnúť audítorské postupy vhodné za daných okolností, ale nie za účelom vyjadrenia názoru na efektívnosť interných kontrol Spoločnosti.
- Hodnotíme vhodnosť použitých účtovných zásad a účtovných metód a primeranosť účtovných odhadov a uvedenie s nimi súvisiacich informácií, uskutočnené štatutárnym orgánom.
- Robíme záver o tom, či štatutárny orgán vhodne v účtovníctve používa predpoklad nepretržitého pokračovania v činnosti a na základe získaných audítorských dôkazov záver o tom, či existuje významná neistota v súvislosti s udalosťami alebo okolnosťami, ktoré by mohli významne spochybniť schopnosť Spoločnosti nepretržite pokračovať v činnosti. Ak dospějeme k záveru, že významná neistota existuje, sme povinní upozorniť v našej správe audítora na súvisiace informácie uvedené v účtovnej závierke alebo, ak sú tieto informácie nedostatočné, modifikovať náš názor. Naše závery vychádzajú z audítorských dôkazov získaných do dátumu vydania našej správy audítora. Budúce udalosti alebo okolnosti však môžu spôsobiť, že spoločnosť prestane pokračovať v nepretržitej činnosti.
- Hodnotíme celkovú prezentáciu, štruktúru a obsah účtovnej závierky vrátane informácií v nej uvedených, ako aj to, či účtovná závierka zachytáva uskutočnené transakcie a udalosti spôsobom, ktorý vedie k ich vernému zobrazeniu.

Správa k ďalším požiadavkám zákonov a iných právnych predpisov

Správa k informáciám, ktoré sa uvádzajú vo výročnej správe

Štatutárny orgán je zodpovedný za informácie uvedené vo výročnej správe, zostavenej podľa požiadaviek zákona o účtovníctve. Náš vyššie uvedený názor na účtovnú závierku sa nevzťahuje na iné informácie vo výročnej správe.

V súvislosti s auditom účtovnej závierky je našou zodpovednosťou oboznámenie sa s informáciami uvedenými vo výročnej správe a posúdenie, či tieto informácie nie sú vo významnom nesúlade s auditovanou účtovnou závierkou alebo našimi poznatkami, ktoré sme získali počas auditu účtovnej závierky, alebo sa inak zdajú byť významne nesprávne.

Výročnú správu sme ku dňu vydania správy audítora z auditu účtovnej závierky nemali k dispozícii.

Keď získame výročnú správu, posúdime, či výročná správa Spoločnosti obsahuje informácie, ktorých uvedenie vyžaduje zákon o účtovníctve, a na základe prác vykonaných počas auditu účtovnej závierky, vyjadríme názor, či:

- informácie uvedené vo výročnej správe zostavenej za rok 2016 sú v súlade s účtovnou závierkou za daný rok,
- výročná správa obsahuje informácie podľa zákona o účtovníctve.



Okrem toho uvedieme, či sme zistili významné nesprávnosti vo výročnej správe na základe našich poznatkov o účtovnej jednotke a situácii v nej, ktoré sme získali počas auditu účtovnej závierky.

2. februára 2017
Bratislava, Slovenská republika

Ernst & Young Slovakia, spol. s r.o.
Licencia SKAU č. 257

h-2

Ing. Peter Uram-Hrišo, štatutárny audítor
Licencia UDVA č. 996

DODATOK SPRÁVY NEZÁVISLÉHO AUDÍTORA
k výročnej správe v zmysle § 27 odsek 6 zákona č. 423/2015 Z.z. o štatutárnom audite
a o zmene a doplnení zákona č. 431/2002 Z. z. o účtovníctve v znení neskorších predpisov
(ďalej len „zákon o štatutárnom audite“)

Spoločníkovi, konateľom spoločnosti Red Bull Slovensko, s.r.o.:

I. Overili sme účtovnú závierku spoločnosti Red Bull Slovensko, s.r.o. (ďalej aj „Spoločnosť“) k 31. decembru 2016, ku ktorej sme dňa 2. februára 2017 vydali správu nezávislého audítora z auditu účtovnej závierky v nasledujúcom znení:

„Správa z auditu účtovnej závierky

Názor

Uskutočnili sme audit účtovnej závierky spoločnosti Red Bull Slovensko, s.r.o. („Spoločnosť“), ktorá obsahuje súvahu k 31. decembru 2016, výkaz ziskov a strát za rok končiaci sa k uvedenému dátumu, a poznámky, ktoré obsahujú súhrn významných účtovných zásad a účtovných metód.

Podľa nášho názoru, priložená účtovná závierka poskytuje pravdivý a verný obraz finančnej situácie Spoločnosti k 31. decembru 2016 a výsledku jej hospodárenia za rok končiaci sa k uvedenému dátumu podľa zákona č. 431/2002 Z.z. o účtovníctve v znení neskorších predpisov (ďalej len „zákon o účtovníctve“).

Základ pre názor

Audit sme vykonali podľa medzinárodných audítorských štandardov (International Standards on Auditing, ISAs). Naša zodpovednosť podľa týchto štandardov je uvedená v odseku Zodpovednosť audítora za audit účtovnej závierky. Od Spoločnosti sme nezávislí podľa ustanovení zákona č. 423/2015 o štatutárnom audite a o zmene a doplnení zákona č. 431/2002 Z. z. o účtovníctve v znení neskorších predpisov (ďalej len „zákon o štatutárnom audite“) týkajúcich sa etiky, vrátane Etického kódexu audítora, relevantných pre náš audit účtovnej závierky a splnili sme aj ostatné požiadavky týchto ustanovení týkajúcich sa etiky. Sme presvedčení, že audítorské dôkazy, ktoré sme získali, poskytujú dostatočný a vhodný základ pre náš názor.

Zodpovednosť štatutárneho orgánu za účtovnú závierku

Štatutárny orgán je zodpovedný za zostavenie tejto účtovnej závierky tak, aby poskytovala pravdivý a verný obraz podľa zákona o účtovníctve a za tie interné kontroly, ktoré považuje za potrebné na zostavenie účtovnej závierky, ktorá neobsahuje významné nesprávnosti, či už v dôsledku podvodu alebo chyby.

Pri zostavovaní účtovnej závierky je štatutárny orgán zodpovedný za zhodnotenie schopnosti Spoločnosti nepretržite pokračovať vo svojej činnosti, za opísanie skutočností týkajúcich sa nepretržitého pokračovania v činnosti, ak je to potrebné, a za použitie predpokladu nepretržitého pokračovania v činnosti v účtovníctve, ibaže by mal v úmysle Spoločnosť zlikvidovať alebo ukončiť jej činnosť, alebo by nemal inú realistickú možnosť než tak urobiť.

Zodpovednosť audítora za audit účtovnej závierky

Našou zodpovednosťou je získať primerané uistenie, či účtovná závierka ako celok neobsahuje významné nesprávnosti, či už v dôsledku podvodu alebo chyby, a vydať správu audítora, vrátane názoru. Primerané uistenie je uistenie vysokého stupňa, ale nie je zárukou toho, že audit vykonaný podľa medzinárodných audítorských štandardov vždy odhalí významné nesprávnosti, ak také existujú. Nesprávnosti môžu vzniknúť v dôsledku podvodu



Building a better
working world

alebo chyby a za významné sa považujú vtedy, ak by sa dalo odôvodnene očakávať, že jednotlivito alebo v súhrne by mohli ovplyvniť ekonomické rozhodnutia používateľov, uskutočnené na základe tejto účtovnej závierky.

V rámci auditu uskutočneného podľa medzinárodných auditorských štandardov, počas celého auditu uplatňujeme odborný úsudok a zachovávame profesionálny skepticizmus. Okrem toho:

- Identifikujeme a posudzujeme riziká významnej nesprávnej účtovnej závierky, či už v dôsledku podvodu alebo chyby, navrhujeme a uskutočňujeme auditorské postupy reagujúce na tieto riziká a získavame auditorské dôkazy, ktoré sú dostatočné a vhodné na poskytnutie základu pre náš názor. Riziko neodhalenia významnej nesprávnej v dôsledku podvodu je vyššie ako toto riziko v dôsledku chyby, pretože podvod môže zahŕňať tajnú dohodu, falšovanie, úmyselné vynechanie, nepravdivé vyhlásenie alebo obídenie internej kontroly.
- Oboznamujeme sa s internými kontrolami relevantnými pre audit, aby sme mohli navrhnúť auditorské postupy vhodné za daných okolností, ale nie za účelom vyjadrenia názoru na efektívnosť interných kontrol Spoločnosti.
- Hodnotíme vhodnosť použitých účtovných zásad a účtovných metód a primeranosť účtovných odhadov a uvedenie s nimi súvisiacich informácií, uskutočnené štatutárnym orgánom.
- Robíme záver o tom, či štatutárny orgán vhodne v účtovníctve používa predpoklad nepretržitého pokračovania v činnosti a na základe získaných auditorských dôkazov záver o tom, či existuje významná neistota v súvislosti s udalosťami alebo okolnosťami, ktoré by mohli významne spochybniť schopnosť Spoločnosti nepretržite pokračovať v činnosti. Ak dospejeme k záveru, že významná neistota existuje, sme povinní upozorniť v našej správe audítora na súvisiace informácie uvedené v účtovnej závierke alebo, ak sú tieto informácie nedostatočné, modifikovať náš názor. Naše závery vychádzajú z auditorských dôkazov získaných do dátumu vydania našej správy audítora. Budúce udalosti alebo okolnosti však môžu spôsobiť, že spoločnosť prestane pokračovať v nepretržitej činnosti.
- Hodnotíme celkovú prezentáciu, štruktúru a obsah účtovnej závierky vrátane informácií v nej uvedených, ako aj to, či účtovná závierka zachytáva uskutočnené transakcie a udalosti spôsobom, ktorý vedie k ich vernému zobrazeniu.“

II. Správa k ďalším požiadavkám zákonov a iných právnych predpisov

Správa k informáciám, ktoré sa uvádzajú vo výročnej správe - dodatok správy nezávislého audítora

Štatutárny orgán je zodpovedný za informácie uvedené vo výročnej správe, zostavenej podľa požiadaviek zákona o účtovníctve. Náš vyššie uvedený názor na účtovnú závierku sa nevzťahuje na iné informácie vo výročnej správe.

V súvislosti s auditom účtovnej závierky je našou zodpovednosťou oboznámenie sa s informáciami uvedenými vo výročnej správe a posúdenie, či tieto informácie nie sú vo významnom nesúlade s auditovanou účtovnou závierkou alebo našimi poznatkami, ktoré sme získali počas auditu účtovnej závierky, alebo sa inak zdajú byť významne nesprávne.

Posúdili sme, či výročná správa Spoločnosti obsahuje informácie, ktorých uvedenie vyžaduje zákon o účtovníctve.


Na základe prác vykonaných počas auditu účtovnej závierky, podľa nášho názoru:

- informácie uvedené vo výročnej správe zostavenej za rok 2016 sú v súlade s účtovnou závierkou za daný rok,
- výročná správa obsahuje informácie podľa zákona o účtovníctve.

Okrem toho, na základe našich poznatkov o účtovnej jednotke a situácii v nej, ktoré sme získali počas auditu účtovnej závierky, sme povinní uviesť, či sme zistili významné nesprávnosti vo výročnej správe, ktorú sme obdržali pred dátumom vydania tejto správy audítora. V tejto súvislosti neexistujú zistenia, ktoré by sme mali uviesť.

6. júna 2017
Bratislava, Slovenská republika

Ernst & Young Slovakia, spol. s r.o.
Licencia SKAU č. 257



Ing. Peter Uram-Hrišo, štatutárny audítor
Licencia UDVA č. 996