

VÝROČNÁ SPRÁVA 2016



COREX SERVIS, s.r.o

1. Predstavenie spoločnosti

1.1. Založenie spoločnosti

Rozhodnutím vlastníkov spoločností Slovenská autobusová doprava Trenčín, a.s. a Slovenská autobusová doprava Žilina, a.s. sa od 01.01.2008 od týchto spoločností oddelila technická časť, resp. opravy a servis autobusov a nákladných vozidiel a tým vznikla samostatná účtovná jednotka, ktorá nadobudla právnu formu spoločnosti s ručením obmedzeným. V roku 2008 bola táto spoločnosť pod gesciou českej korporácie KAR mobil a od 01.01.2009 prevzal patronát autorizovaný predajca náhradných dielov a autobusov firma COREX, s.r.o., čím vznikla spoločnosť COREX SERVIS, s.r.o..

Štruktúra spoločníkov v roku 2016:

Ing. Jozef Pataky

Ing. Peter Závody

1.2. Predmet činnosti

- údržba motorových vozidiel bez zásahu do motorickej časti vozidla
- reklamné a marketingové služby
- organizovanie školení
- sprostredkovateľská činnosť v oblasti obchodu
- sprostredkovateľská činnosť v oblasti služieb
- kúpa tovaru na účely jeho predaja konečnému spotrebiteľovi (maloobchod) alebo iným prevádzkovateľom živnosti (veľkoobchod)
- administratívne služby
- skladovanie
- prenájom motorových vozidiel
- počítačové služby
- čistenie interiérov
- nákladná cestná doprava vykonávaná vozidlami s celkovou hmotnosťou do 3,5 t vrátane prípojného vozidla
- diagnostika a opravy cestných motorových vozidiel
- oprava karosérií

1.3. Postavenie na trhu

Hlavným predmetom činnosti spoločnosti COREX SERVIS, s.r.o. je oprava a údržba motorových vozidiel, resp. autobusov.

Regionálne pôsobenie:

COREX SERVIS, s.r.o. má svoje prevádzky (servisy) v siedmich mestách:

- Trenčín
- Ilava
- Považská Bystrica
- Nové Mesto nad Váhom

- Žilina
- Martin
- Čadca

1.4. Štatutárny orgán – Konatelia

Rok 2016

Ing. Jozef Pataky – konateľ

Ing. Peter Závody – konateľ

Ing. Viera Závodyová – konateľ

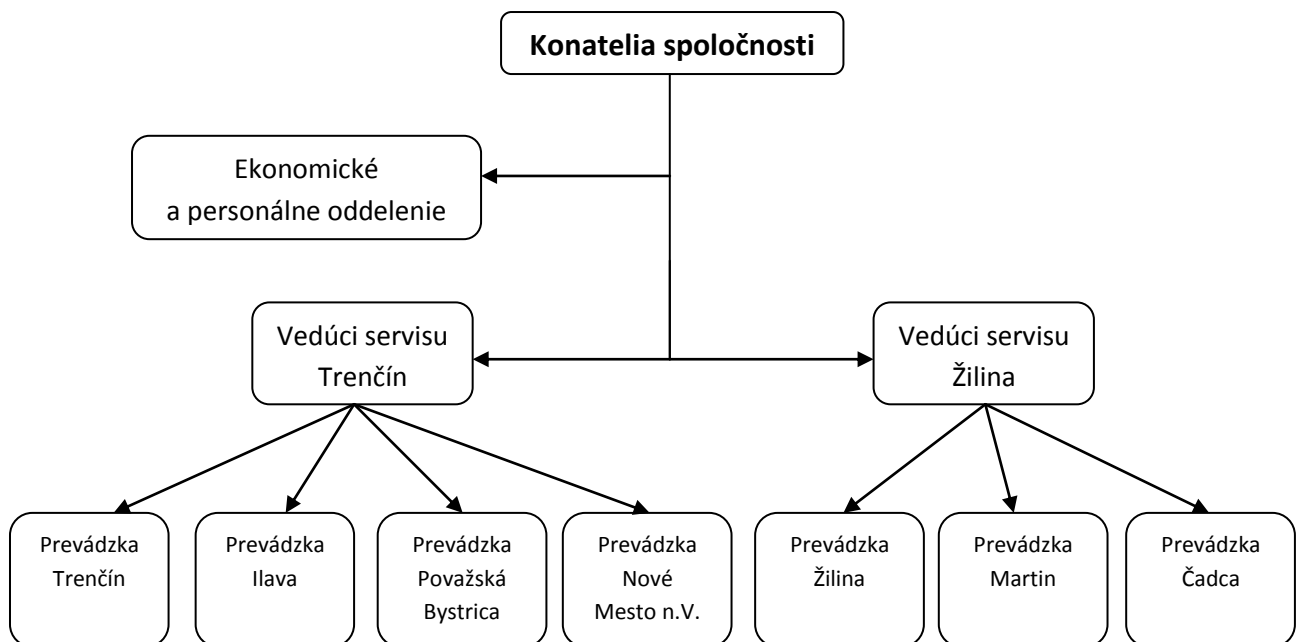
Konatelia konajú v mene spoločnosti vždy dvaja spoločne a to tak, že k obchodnému menu spoločnosti pripoja svoje podpisy.

1.5. Štruktúra účtovnej jednotky

COREX SERVIS, s.r.o. má 7 prevádzok.

Spoločnosť nemá organizačnú zložku v zahraničí.

Základná organizačná štruktúra spoločnosti
COREX SERVIS, s.r.o.



2. Vývoj podnikateľskej činnosti

2.1. Informácie o stave a vývoji spoločnosti a jej podnikateľskej činnosti

COREX SERVIS s.r.o. vykonáva činnosť v súlade s predmetom činnosti zapísaným v OR a podľa Zmluvy o spolupráci medzi IVECO Czech Republic, SAD Trenčín, a.s. a SAD Žilina, a.s., na základe ktorej spravuje viac ako 600 autobusov v siedmich prevádzkach. Nakoľko ide o väčšinu autobusov značky IVECO, pracovníci COREX SERVIS s.r.o. sú pravidelne školení a certifikovaní vo Vysokom Mýte na ich opravu, servis a údržbu. Náhradné diely a potrebné vybavenie nakupuje COREX SERVIS s.r.o. u výhradného dodávateľa náhradných dielov pre IVECO – firmy COREX s.r.o.. Ako doplnkové služby poskytuje COREX SERVIS s.r.o. umývanie autobusov a nákladných vozidiel v troch prevádzkach; Trenčín, Ilava a Žilina.

COREX SERVIS s.r.o. má sídlo v prenajatých priestoroch od IVECO Slovakia s.r.o.. Ide o sedem dielenských komplexov, tri umyvárky nákladných vozidiel (v Trenčíne, Ilave a Žiline) a kancelárske priestory.

2.2. Informácie o vplyve činnosti spoločnosti na životné prostredie

Z činností opráv a údržby motorových vozidiel, vzhľadom na ich špecifické charakteristiky: tvorby odpadov, riziko únikov ropných látok do podzemných a povrchových vôd a s tým spojené zhoršenie ich akosti, riziko priemyselných havárií, vyplývajú spoločnosti povinnosti súvisiace s ochranou životného prostredia, ktorých plnenie je zabezpečované na základe zmluvných vzťahov s dodávateľmi služieb.



3. Výsledky hospodárenia COREX SERVIS, s.r.o. za rok 2016

3.1. Zhodnotenie dosiahnutého výsledku hospodárenia spoločnosti

Účtovná závierka za rok 2016 bola zostavená v súlade so zákonom č. 431/2002 Z.z. o účtovníctve v znení noviel a ostatnými právnymi predpismi a overená audítorom.

COREX SERVIS, s.r.o. dosiahol výsledok hospodárenia pred zdanením 2 878,-EUR, po zdanení je výsledok hospodárenia 0,-EUR, pri nákladoch pred zdanením 6 988 871,-EUR a výnosoch 6 991 749,-EUR.

Hlavné ukazovatele hospodárenia - vývoj:

údaje v EUR

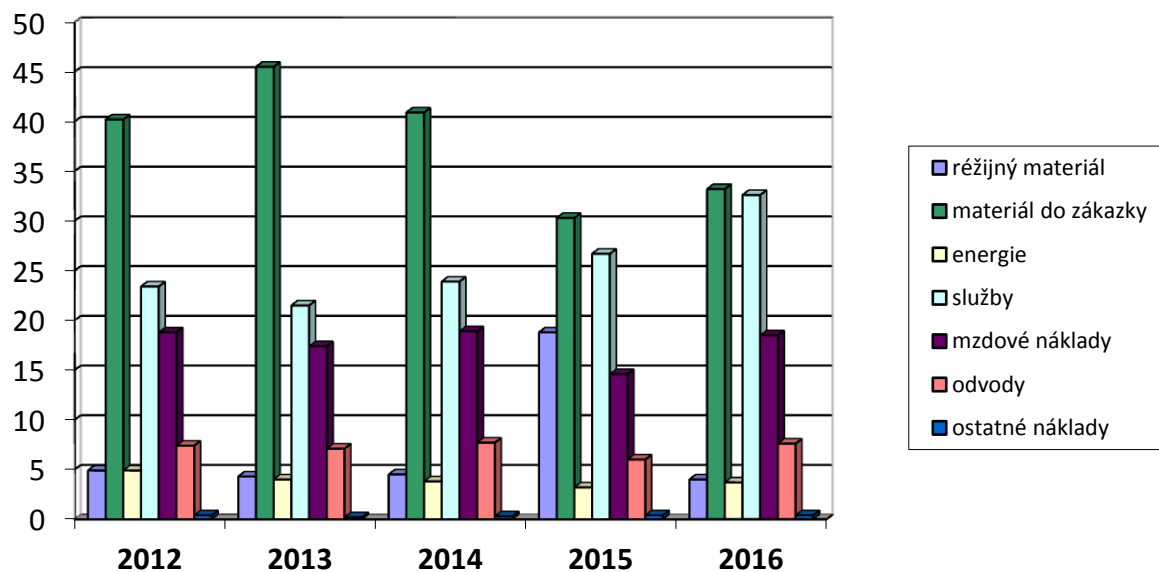
Položka:	Rok 2012	Rok 2013	Rok 2014	Rok 2015	Rok 2016
Náklady spolu	5 979 048	6 740 543	6 214 503	8 199 449	6 988 871
Výnosy spolu	5 196 812	6 465 320	6 026 641	8 202 222	6 991 749
HV účtovný	-782 236	-275 223	-187 862	+2 773	+2 878
Daň z príjmu PO – splatná	0	0	2 880	2 880	2 880
Daň z príjmu PO – odložená	-10	82	-464	-112	-6
Daň z úrokov	28	11	5	5	4
HV po zdanení	-782 254	-275 316	-190 283	0	0

Vývoj a štruktúra rozhodujúcich nákladových položiek :

údaje v EUR

Položka	rok 2012	v %	rok 2013	v %	Rok 2014	v %	Rok 2015	v %	Rok 2016	v %
Pohonné hmoty a oleje	183 937	3,1	180 720	2,7	178 564	2,9	178 275	2,2	169 037	2,4
Spotreba náhradných dielov	2 401 497	40,2	3 064 777	45,5	2 542 193	40,9	2 482 954	30,3	2 317 899	33,2
Spotreba ostatný materiál	36 452	0,6	33 190	0,5	34 712	0,6	27 599	0,3	37 404	0,5
Energie	293 820	4,9	270 908	4,0	236 557	3,8	260 852	3,2	258 279	3,7
Predaj tovaru a materiálu	70 331	1,2	70 633	1,1	62 152	1,0	1 337 848	16,3	77 536	1,1
Opravy dodávateľské	9 406	0,2	12 279	0,2	14 469	0,2	12 722	0,1	16 347	0,2
Cestovné náklady	6 523	0,1	1 305	0,0	1 003	0,0	2 698	0	4 483	0,1
Ostatné služby	1 379 896	23,1	1 437 115	21,3	1 474 236	23,7	2 182 831	26,6	2 255 919	32,3
Mzdové náklady	1 125 960	18,8	1 175 569	17,4	1 171 607	18,9	1 193 430	14,6	1 290 254	18,5
Zákonné sociálne poistenie	379 544	6,3	400 648	5,9	399 904	6,4	404 306	4,9	434 172	6,2
Zákonné sociálne náklady	67 464	1,1	78 727	1,2	79 249	1,3	89 629	1,1	101 193	1,4
Dane a poplatky	1 229	0,0	1 822	0,0	5 412	0,1	5 159	0,1	5 871	0,1
Odpisy DHNM	5 448	0,1	5 397	0,1	6 656	0,1	13 863	0,2	15 522	0,2
Ostatné náklady na hosp. činnosť	14 735	0,2	5 914	0,1	6 721	0,1	6 063	0,1	3 798	0,1
Ostatné náklady	1 458	0,1	1 439	0,0	1 068	0	1 220	0	1 157	0
Opravné položky	1 348	0,0	100	0,0	0	0	0	0	0	0
Prvotné náklady celkom	5 979 048	100	6 740 543	100	6 214 503	100	8 199 449	100	6 988 871	100

Vývoj nákladov

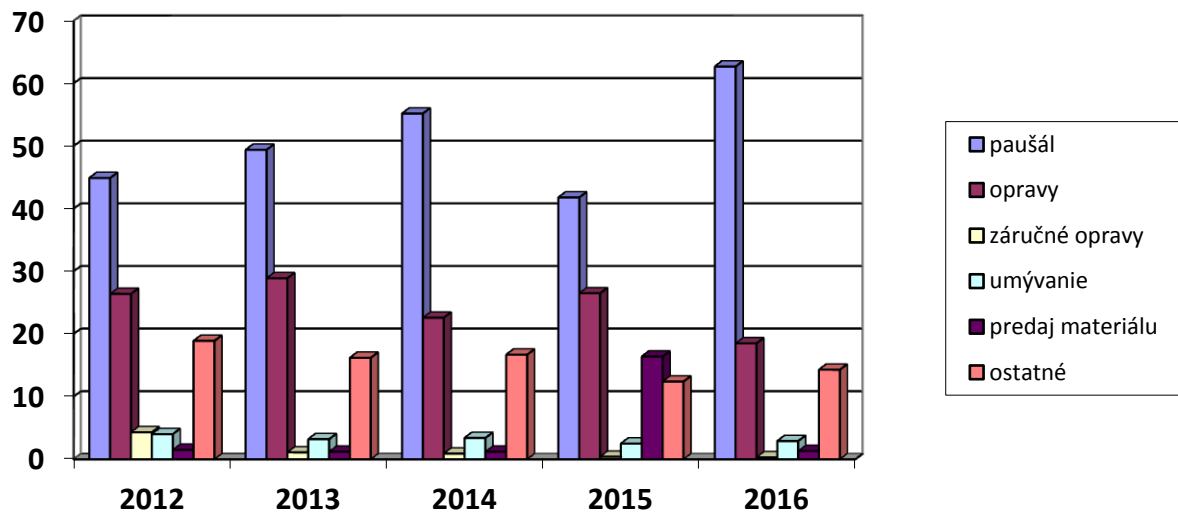


Vývoj a štruktúra prvotných výnosov:

údaje v EUR

Položka	rok 2012	v %	rok 2013	v %	rok 2014	v %	rok 2015	v %	rok 2016	v %
Tržby z predaja služieb celkom	5 151 378	99,1	6 348 603	98,2	5 965 607	98,9	6 855 957	83,6	6 923 258	99,0
Z toho - tržby paušál	2 334 041	44,9	3 193 259	49,4	3 334 876	55,2	3 431 017	41,8	4 381 536	62,7
- opravy	1 372 663	26,4	1 866 503	28,9	1 361 712	22,6	2 174 183	26,5	1 296 101	18,5
- opravy záručné	223 175	4,3	72 438	1,1	55 039	0,9	35 026	0,4	23 855	0,3
- umývanie	209 081	4,0	204 106	3,2	203 937	3,4	201 576	2,5	201 062	2,9
- ostatné (nájom, odpady)	1 012 418	19,5	1 012 297	15,6	1 010 043	16,8	1 014 155	12,4	1 020 704	14,6
Nedokončená výroba	-46 894	-0,9	29 387	0,5	-20 852	-0,3	-2 102	0	-17 923	-0,3
Tržby z predaja tovaru	77 514	1,5	79 337	1,2	72 043	1,2	1 345 992	16,4	85 815	1,3
Ostatné prvotné výnosy	14 814	0,3	7 993	0,1	9 843	0,2	2 375	0	599	0
Prvotné výnosy celkom	5 196 812	100	6 465 320	100	6 026 641	100	8 202 222	100	6 991 749	100

Vývoj tržieb



3.2. Finančná situácia spoločnosti

Porovnanie vývoja úrovne likvidity:

Položka	k 31.12.2012	k 31.12.2013	k 31.12.2014	k 31.12.2015	k 31.12.2016
Likvidita okamžitá	0,20	0,11	0,03	0,09	0,12
Likvidita bežná	0,40	0,30	0,27	0,67	0,70
Likvidita celková	0,45	0,35	0,32	0,77	0,79

Analýza zadĺženosti:

Položka	k 31.12.2012	k 31.12.2013	k 31.12.2014	k 31.12.2015	k 31.12.2016
Úverová zadĺženosť v %	0	0	0	0	0

Spoločnosť COREX SERVIS, s.r.o. síce nečerpá žiadne bankové úvery, ale úroveň ukazovateľa likvidity nedosahuje odporúčané intervaly, preto má spoločnosť problémy so splácaním krátkodobých záväzkov.

Spoločnosť COREX SERVIS, s.r.o. splnila všetky daňové odvodové povinnosti voči štátu, poisťovniam a Úradu práce, sociálnych vecí a rodiny.

3.3. Bilancia spoločnosti

Štruktúra a porovnanie aktív a pasív:

Ozn.	Položka súvahy	k 31.12.2012		k 31.12.2013		k 31.12.2014		k 31.12.2015		k 31.12.2016	
		abs. (EUR)	%	abs. (EUR)	%	abs. (EUR)	%	abs.(EUR)	%	abs. (EUR)	%
	SPOLU MAJETOK	1 549 137	100	1 175 427	100	1 148 563	100	1 197 092	100	1 327 775	100
A.	Neobežný majetok	13 251	0,9	7 854	0,7	35 483	3,1	41 843	3,5	43 420	3,3
A.I.	Dlhodobý nehmotný majetok	0	0,0	0	0,0	14 405	1,3	10 649	0,9	6 893	0,5
A.II.	Dlhodobý hmotný majetok	13 251	0,9	7 854	0,7	21 078	1,8	31 194	2,6	36 527	2,8
A.III.	Dlhodobý finančný majetok	0	0,0	0	0,0	0	0,0	0	0,0	0	0,0
B.	Obežný majetok	1 532 267	98,9	1 165 495	99,2	1 110 008	96,6	1 153 318	96,3	1 282 746	96,6
B.I.	Zásoby	156 292	10,1	175 119	14,9	163 129	14,2	159 265	13,3	137 690	10,3
B.II.	Dlhodobé pohľadávky	0	0,0	0	0,0	0	0	0	0	0	0,0
B.III.	Krátkodobé pohľadávky	697 194	45,0	623 041	53,0	833 217	72,5	852 611	71,2	953 173	71,8
B.IV.	Finančné účty	678 781	43,8	367 335	31,3	113 662	9,9	141 442	11,8	191 883	14,5
C.	Časové rozlíšenie	3 619	0,2	2 078	0,1	3 072	0,3	1 931	0,2	1 609	0,1
C.1	Náklady budúcich období	3 619	0,2	2 078	0,1	3 072	0,3	1 931	0,2	1 609	0,1
C.2	Príjmy budúcich období	0	0,0	0	0,0	0	0,0	0	0	0	0,0

Ozn	Položka súvahy	k 31.12.2012	K 31.12.2013	K 31.12.2014	K 31.12.2015	K 31.12.2016
		abs. (EUR)	abs. (EUR)	abs. (EUR)	abs. (EUR)	abs. (EUR)
	SPOLU VLASTNÉ IMANIE A ZÁVAZKY	1 549 137	1 175 427	1 148 563	1 197 092	1 327 775
A.	Vlastné imanie	-1 952 812	-2 228 129	-2 418 412	-347 804	-347 804
A.I.	Základné imanie	6 639	6 638	6 639	6 639	6 639
A.II.	Kapitálové fondy	0	0	0	0	0
A.III.	Fondy zo zisku	0	0	0	0	0
A.IV.	Výsledok hospodárenia min. rokov	-1 177 197	-1 959 451	-2 234 768	-354 443	-354 443
A.V.	Výsledok hospodárenia za bežné úo	-782 254	-275 316	-190 283	0	0
B.	Závazky	3 501 199	3 403 556	3 566 975	1 544 896	1 675 579
B.I.	Rezervy	57 804	62 439	48 825	49 360	45 160
B.II.	Dlhodobé záväzky	1 107	5 675	6 320	6 363	5 929
B.III.	Krátkodobé záväzky	3 442 288	3 335 442	3 511 830	1 489 173	1 624 490
B.IV.	Bankové úvery a výpomoci	0	0	0	0	0
C.	Časové rozlíšenie	750	0	0	0	0
C.1.	Výdavky budúcich období	750	0	0	0	0
C.2.	Výnosy budúcich období	0	0	0	0	0

Spoločnosť si vďaka konsignačným skladom firmy COREX s.r.o. udržuje relatívne nízky stav zásob materiálu. V roku 2016 sa opäť prefinancovaním straty firmou COREX s.r.o. dosiahol nulový hospodársky výsledok a zároveň sa znížil stav záväzkov. Pozitívom je, že COREX SERVIS, s.r.o. nečerpá žiadne bankové úvery.

4. Technická časť

4.1. Technické vybavenie servisov

Spoločnosť Corex Servis s.r.o. ponúka komplex servisných služieb pre všetky značky autobusov IVECO a IRISBUS. V servise sa vo vlastnej réžii vykonávajú všetky druhy prác od mechanických cez diagnostiku až po karosárske a lakovnicke práce. Servisné centrum disponuje najmodernejšími technológiami, kvalifikovanými a skúsenými mechanikmi, karosármi a autoelektrikármi, ktorí vykonávajú svoju prácu na profesionálnej úrovni.

Našou filozofiou je čo najlepšie uspokojiť potreby zákazníkov čo dokazujeme kvalitnou a efektívnou prácou, operatívnym prístupom a výhodnou cenou pre zákazníka v komplexnej ponuke služieb:

- Záručný a pozáručný servis
- Pravidelné servisné prehliadky + výmeny olejov
- Bežné a stredné opravy

opravy motorov a prevodoviek

opravy motorov, prevodoviek a rozvodoviek, vykonávanie GO, prípadne výmena jednotlivých častí, pretesnenie a zoradenie

opravy náprav a riadenia

opravy predných a zadných náprav, bŕzd, vykonávanie GO, v prípade potreby len jednotlivé časti. Po oprave bŕzd robíme kontrolu bŕzd na brzdovej stolici.

opravy štartérov, alternátorov a elektrovýzbroje

celkové opravy štartérov, alternátorov a elektrovýzbroje, prípadne výmena jednotlivých častí, opravy rozvodov, elektroskriň, spínačov, ovládačov osvetlenia a pod.

opravy vzduchotechnických podskupín

opravy vzduchotechnických podskupín, celkové opravy vzduchových valcov, kompresorov, brzdíčov, valcov dverí, regulátorov a pod.

sústružnícke práce

sústružnícke práce, výroba a opravy hriadeľov, puzdier, matíc, kolies, presústruženie bubnov a ostatné práce

zváranie, aj v ochrannej atmosfére CO₂

zváranie konštrukcií a karosárskych častí elektrickým oblúkom klasickou metódou, zváranie v ochrannej atmosfére CO₂,

zámočnícke práce

- Komplexné profesionálne klampiarske a lakovnicke opravy
- Dodávka a montáž autopríslušenstva
- Opravy, čistenie a plnenie klimatizácií
- Výmena autoskiel úžitkových vozidiel a autobusov
- Predaj náhradných dielov a príslušenstva IVECO a IRISBUS
- Predaj olejov a mazív OMV
- Umývanie úžitkových vozidiel a autobusov

Pre odborné zabezpečenie našich služieb disponujeme :

- Valcová skúšobňa brzd
- Diagnostické zariadenie E.A.S.Y
- Zariadenie na kontrolu a nastavenie svetlometov
- Zariadenie na nastavenie geometrie
- zariadenie na opravy, čistenie a plnenie klimatizácie
- umývací linka

Medzi doplnkové služby poskytované servisom patrí príprava vozidla na STK a úzka spolupráca s vybranými poisťovňami, takže pri havárii vám obhliadku zabezpečíme priamo v našom servise.

Strediská disponujú dielňami, opravárenskými kanálmi, technickým vybavením, diagnostikou a školenými pracovníkmi. Súčasťou stredísk sú aj sklady, menšie administratívne priestory, nájazdové rampy, sklady olejov a mazív, mazacie kanály, certifikovaný striekací box atď... Areály majú veľké odstavné parkoviská pred budovami dielní.



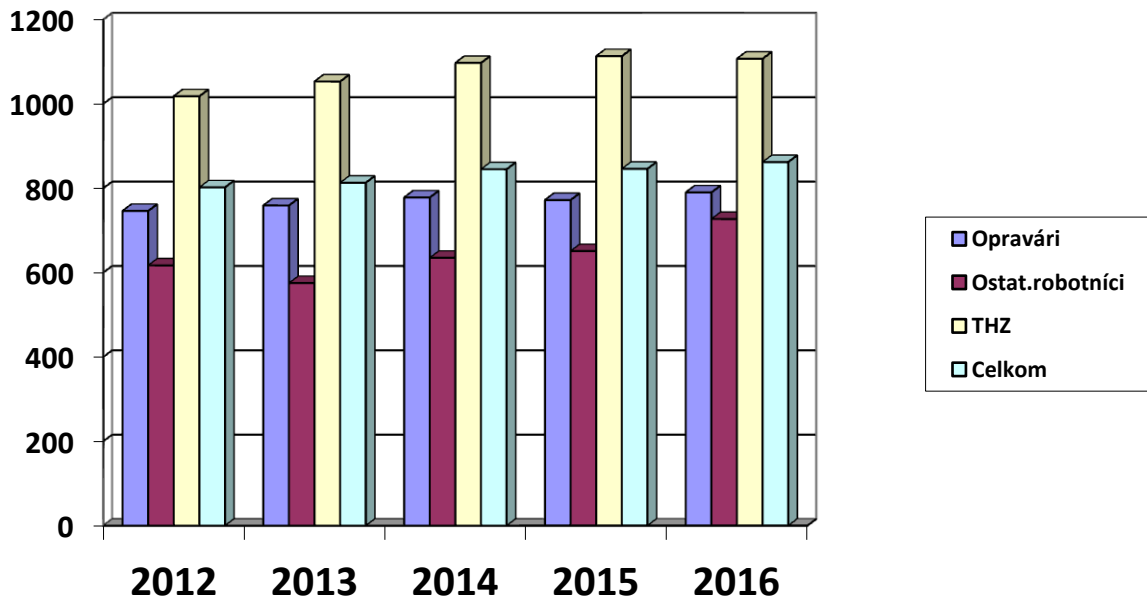
4.2. Informácia o stave a vývoji zamestnanosti

Zamestnanci spoločnosti sú zastupovaní odborovou organizáciou OZ KOVO. Kolektívna zmluva zabezpečuje zamestnancom zamestnanecké i mzdové výhody a každoročnú valorizáciu miezd, čo dokumentuje nasledujúci prehľad.

Vývoj priemernej mesačnej mzdy:

Katégória	Rok 2012	Rok 2013	Rok 2014	Rok 2015	Rok 2016
Opravári	746	759	778	772	790
Ostatní robotníci	617	575	635	651	727
THZ	1 018	1 053	1097	1 113	1 107
SPOLU	802	813	845	846	862

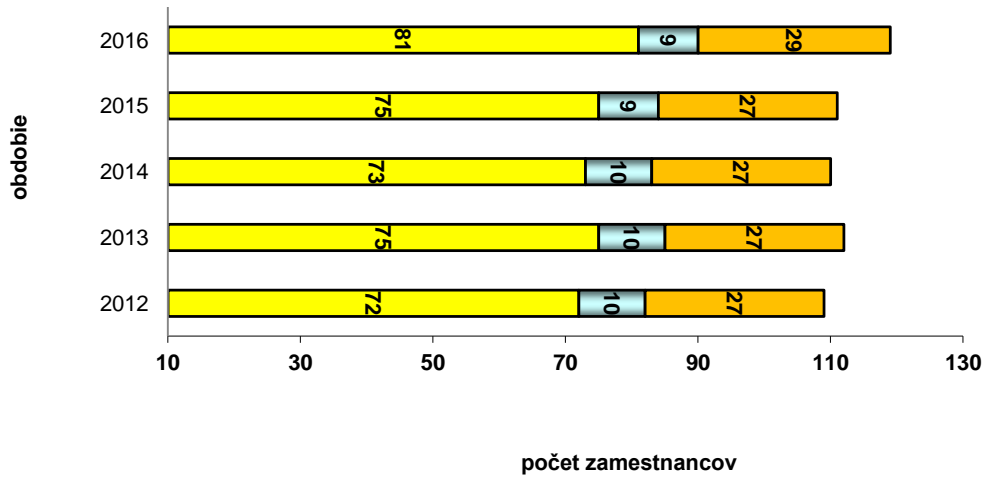
Vývoj priemernej mesačnej mzdy



Vývoj štruktúry zamestnancov (priemerný prepočítaný stav):

Katégória	Rok 2012	Rok 2013	Rok 2014	Rok 2015	Rok 2016
Opravári	72	75	73	75	81
Ostatní robotníci	10	10	10	9	9
THZ	27	27	27	27	29
SPOLU	109	112	110	111	119

Štruktúra zamestnancov



5. Záver

Zmluva o spolupráci medzi SAD Trenčín, a.s., SAD Žilina, a.s. a IVECO Czech Republic, a.s. garantujúca servis autobusov v gescii COREX SERVIS, s.r.o. platná do konca roku 2015 bola predĺžená o ďalších 8 rokov. Preto je nevyhnutné pre ďalšiu existenciu firmy realizovať kvalitný servis autobusov.

6. Správa audítora a účtovná závierka

OBSAH

1. PREDSTAVENIE SPOLOČNOSTI	1
1.1. Založenie spoločnosti	1
1.2. Predmet činnosti	1
1.3. Postavenie na trhu	1
1.4. Štatutárny orgán – Konatelia	2
1.5. Štruktúra účtovnej jednotky	2
2. VÝVOJ PODNIKATELSKEJ ČINNOSTI	3
2.1. Informácie o stave a vývoji spoločnosti a jej podnikateľskej činnosti	3
2.2. Informácie o vplyve činnosti spoločnosti na životné prostredie	3
3. VÝSLEDKY HOSPODÁRENIA COREX SERVIS, S.R.O. ZA ROK 2013	4
3.1. Zhodnotenie dosiahnutého výsledku hospodárenia spoločnosti	4
3.2. Finančná situácia spoločnosti	7
3.3. Bilancia spoločnosti	8
4. TECHNICKÁ ČASŤ	10
4.1. Technické vybavenie servisov	10
4.2. Informácia o stave a vývoji zamestnanosti	12
5. ZÁVER	14
6. SPRÁVA AUDÍTORA A ÚČTOVNÁ ZÁVIERKA	14