

Pernecká agrárna spoločnosť, spol. s r.o.

Pernek

VÝROČNÁ SPRÁVA
2016



Obsah

1 Všeobecná charakteristika spoločnosti	3
1.1 Profil spoločnosti	3
1.1.1 Základné údaje	3
1.1.2 Predmet činnosti	3
1.1.3 Spoločníci	4
1.1.4 Od minulosti po súčasnosť spoločnosti	4
1.2 Organizačná štruktúra	5
1.3 Vedenie spoločnosti	6
1.4 Personálna politika	6
1.4.1 Vývoj pracovných síl	6
1.4.2 Politika v mzdovej oblasti	6
1.5 Plánovanie a účtovná evidencia	6
1.6 Výroba	7
1.6.1 Rastlinná výroba	7
1.6.2 Živočišna výroba	9
1.7 Naše miesto na trhu	11
1.7.1 Odberateľsko – dodávateľské vzťahy	11
1.8 Charakteristika rizík	12
1.9 Dopad podnikateľskej činnosti na životné prostredie	14
1.10 Podnikateľský plán pre roky 2017 až 2020	14
1.10.1 Rastlinná výroba	14
1.10.2 Živočišna výroba	15
1.11 Výskum a vývoj	15
2 Finančná charakteristika spoločnosti	16
2.1 Vývoj ekonomickej a finančnej situácie	16
2.2 Súvaha – Aktíva	17
2.3 Súvaha – Pasíva	18
2.4 Zisky/straty – Výsledky hospodárskej činnosti	19
2.5 Prognózy na roky 2017	22
2.6 Návrh na rozdelenie výsledku hospodárenia za rok 2016	23
Prílohy	24

1 Všeobecná charakteristika spoločnosti

1.1 Profil spoločnosti

1.1.1 Základné údaje

Obchodné meno :	Pernecká agrárna spoločnosť, spol. s r.o.
Sídlo :	900 53 Pernek 355
Okres :	Malacky
Identifikačné číslo organizácie :	34127143
Daňové identifikačné číslo :	2020377656
Deň zápisu do OR :	11.09.1995
Právna forma :	Spoločnosť s ručením obmedzeným
Štatutárny orgán :	Konatelia: Ing. Stanislav Kovár 906 35 Plavecký Mikuláš 293 Ladislav Dulanský 906 36 Plavecké Podhradie 56
Konanie menom spoločnosti :	samostatne
Základné imanie :	1.250.000 EUR Rozsah splatenia: 1.250.000 EUR

1.1.2 Predmet činnosti

- podnikanie v poľnohospodárskej výrobe vrátane predaja nespracovaných poľnohospodárskych a lesných výrobkov na účely ďalšieho spracovania a predaja
- kúpa tovaru za účelom jeho predaja konečnému spotrebiteľovi /maloobchod/ v rozsahu voľnej živnosti
- kúpa tovaru za účelom jeho predaja iným prevádzkovateľom živnosti /veľkoobchod/ v rozsahu voľnej živnosti
- sprostredkovateľská činnosť
- poskytovanie prác a služieb poľnohospodárskou technikou
- nakladanie s odpadmi s výnimkou zvlášť nebezpečných
- poskytovanie služieb súvisiacich so starostlivosťou o zvieratá
- činnosť podnikateľských, organizačných a ekonomických poradcov
- prenájom nehnuteľností
- medzinárodná preprava tovaru

1.1.3 Spoločníci :

Agropartner spol. s r.o.
906 36 Plavecké Podhradie 258 – podiel 80 %
Ing. Oľga Janotková
906 36 Plavecké Podhradie 328 – podiel 5 %
Ing. Stanislav Halač
908 75 Studienka 18 - podiel 5 %
Ing. Anton Balúch
906 37 Sološnica 494 - podiel 5 %
Ing. Marián Dubík
Hlavná 560/8, 906 38 Rohožník - podiel 5 %

Dňom 10.01.2017 prišlo k zmene spoločníka na základe dedičského konania po zomrelom Ing. Mariánovi Dubíkovi na dediča Silviu Dubíkovú.

1.1.4 Od minulosti po súčasnosť spoločnosti

Pôvodný názov spoločnosti Pernecká agrárna spoločnosť bol AG Kardinál, spol. s r.o., ktorý bol založený spoločenskou zmluvou zo dňa 25.8.1995 a vznikol 11.9.1995 zápisom do Obchodného registra Okresného súdu Bratislava I.

Zmena obchodného mena bola v zmysle spoločenskej zmluvy vo forme notárskej zápisnice zo dňa 18.6.2001. Od 28.6.2001 názov spoločnosti Pernecká agrárna spoločnosť, spol. s r.o..

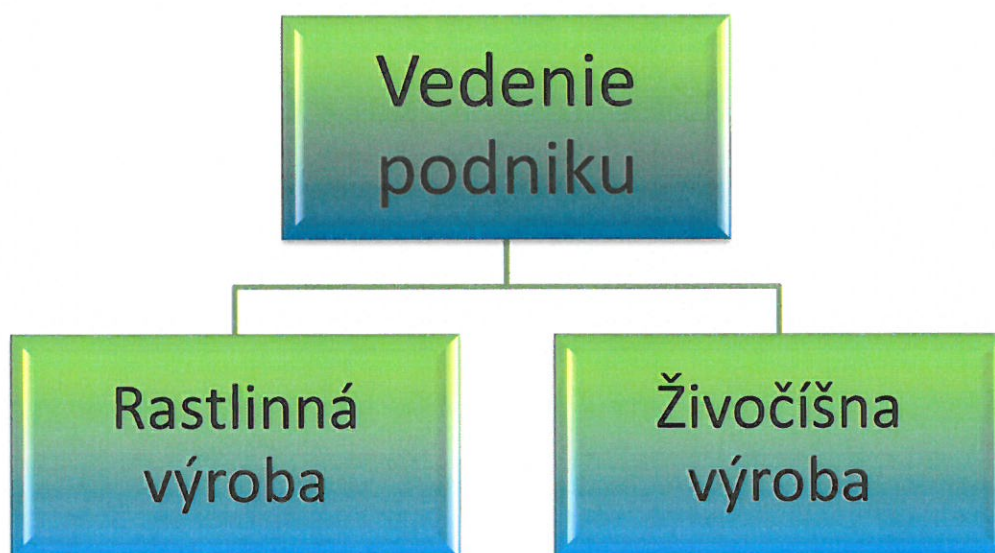
Spoločnosť prechádzala rôznymi zmenami. Prišlo k zmene spoločníkov a postupne prichádzalo aj k navýšeniu základného imania.

Stratégia spoločnosti od založenia do roku 2004 bola zameraná na konvenčnú rastlinnú výrobu . V rokoch 2005 do 2014 vstúpila spoločnosť do projektu ekologickej rastlinnej výroby v kontrolovanom a certifikovanom biorežime.

V roku 2015 sa spoločnosť vrátila ku konvenčnému pestovaniu plodín, zároveň začala podnikat' aj v oblasti živočíšnej výroby.

Spoločnosť užíva prenajaté pozemky v k.ú Plavecký Mikuláš, Plavecké Podhradie, Sološnica, Pernek, Jablonové, nachádzajúce sa v okrese Malacky a k.ú Prievaly, Plavecký Peter, Čáry, Šaštín, Stráže, ktoré sa nachádzajú v okrese Senica.

1.2 Organizačná štruktúra spoločnosti Pernecká agrárna spoločnosť, spol. s r.o.



1.3 Vedenie spoločnosti

Spoločnosť Perneckú agrárnu spoločnosť, spol. s r.o. vedú konatelia:

- ❖ **Ing. Stanislav Kovár** – vyštudoval VŠE v Bratislave, odbor ekonomika poľnohospodárstva

- ❖ **Ladislav Dulanský** - vyštudoval SŠ pre pracujúcich

1.4 Personálna politika

1.4.1 Vývoj pracovných síl

Spoločnosť Pernecká agrárna spoločnosť mala od 1.4.2002 do 31.5.2017 v pracovnom pomere 14 zamestnancov. Traja zamestnanci boli technicko-hospodárski pracovníci, ktorých úlohou bolo zabezpečenie prevádzky rastlinnej výroby. Ostatní boli výrobní pracovníci RV.

V júni 2007 boli títo zamestnanci presunutí do spoločnosti Agropartner spol. s r.o. Do decembra 2011 spoločnosť nezamestnávala žiadnych pracovníkov.

Od 1.12.2011 do 31.5.2015 mala spoločnosť v pracovnom pomere 4 technicko-hospodárskych pracovníkov v rastlinnej výrobe v Sološnici. A od 1.9.2012 do 31.1.2015 mala spoločnosť v pracovnom pomere na stredisku ŽV Šaštín 6 zamestnancov, z toho bol 1 technicko-hospodársky pracovník.

Toho času i v roku 2016 mala spoločnosť v pracovnom pomere na polovičný úväzok 1 riadiaceho technicko-hospodárskeho pracovníka.

1.4.2 Politika v mzdovej oblasti

Výška priemernej mesačnej mzdy zamestnanca v našej spoločnosti za rok 2016 bola vo výške 175,50 EUR.

1.5 Plánovanie a účtovná evidencia

Hlavnou úlohou plánovania je stanovenie cieľov podniku, stanovenie prostriedkov, ktorými sa vytýčené ciele podniku budú realizovať.

Spoločnosť Pernecká agrárna spoločnosť spol. s r.o. mala vypracované a stanovené ciele v oblasti živočíšnej a rastlinnej výroby. Vedenie spoločnosti oboznamovalo vedúcich o plánoch a činnostiach v spoločnosti, ktoré boli potrebné uskutočňovať a realizovať v stanovenom čase.

Plnenie plánov bolo priebežne kontrolované vedením spoločnosti.

Spoločnosť účtovala v sústave podvojného účtovníctva na software dodanom spoločnosťou AURUS Bratislava, ktorá zabezpečovala aj servis tohto programového vybavenia.

Styk s bankami bol realizovaný cez HOMEBANKING a INTERNETBANKING.

1.6 Výroba

Výroba je ľudmi organizovaný proces premeny vstupov na hmotné statky určené na nejaký úžitok .

Hlavnou činnosťou spoločnosti je poľnohospodárska výroba, ktorú v r. 2016 predstavovali:

- a) rastlinná výroba
- b) živočíšna výroba

1.6.1 Rastlinná výroba

Výmera užívanej pôdy v roku 2016 bola 1774,98 ha poľnohospodárskej pôdy, pričom 1725,88 ha je orná pôda a 49,1 ha predstavujú TTP.

Pôda bola, po predošlom 10 ročnom ekologickom cykle, obhospodarovaná druhý rok konvenčne.

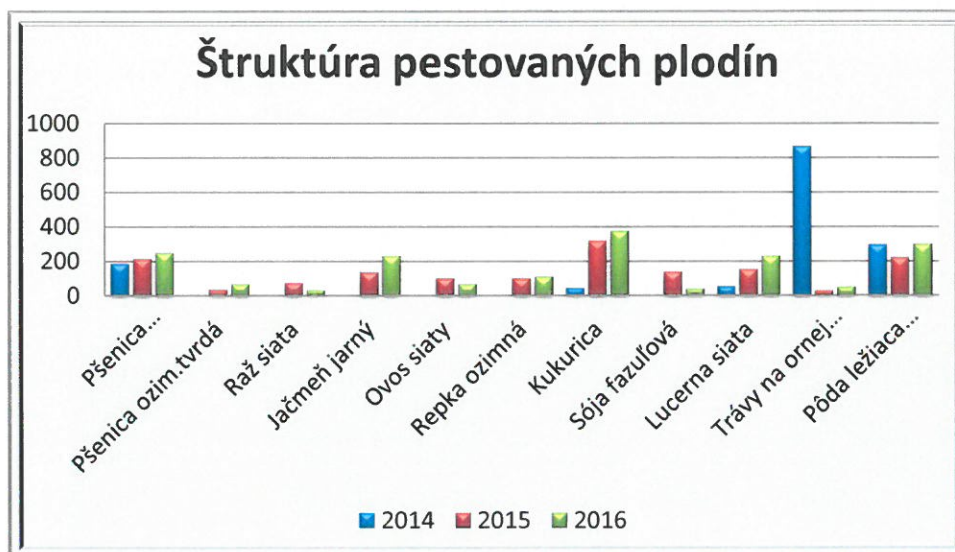
Štruktúra pestovaných plodín je prispôbená špecifickým pôdnoklimatickým podmienkam.

Cieľom rastlinnej výroby je ekonomicky čo najefektívnejšie dopestovať dostatok kvalitných krmovín pre živočíšnu výrobu a vyprodukovať v dostatočnom množstve a požadovanej kvalite komodity na realizáciu mimo firmy.

Štruktúra plodín, pestovaných na ornej pôde sa nachádza v tabuľke č.1

Štruktúra pestovaných plodín			
Plodina	ROK		
	2014	2015	2016
Pšenica ozim.mäkká	182,93	212,43	246,98
Pšenica ozim.tvrdá		33,91	65,56
Raž siata		72,45	29,5
Jačmeň jarný		132,89	227,71
Ovos siaty		99,22	65,15
Repka ozimná		97,97	108,42
Kukurica	40,63	315,78	373,45
Sója fazuľová		136,08	36,49
Lucerna siata	51,7	151,12	228,54
Trávy na ornej pôde	865	26,59	47,99
Pôda ležiaca úhorom	293,76	218,15	296,09

Tabuľka č.1 – Štruktúra pestovaných plodín



Graf č.1

Spoločnosť užíva prenajaté pozemky v k.ú Plavecký Mikuláš, Plavecké Podhradie, Sološnica, Pernek, Jablonové, nachádzajúce sa v okrese Malacky a k.ú Prievaly, Plavecký Peter, Čáry, Šaštín, Stráže, ktoré sa nachádzajú v okrese Senica.

Prírodné pomery: priemerná nadmorská výška sa pohybuje v rozpätí 170 – 300 m. Svahovitosť je od 0 do 8 °.

Geologické pomery: pozemky spoločnosti sa nachádzajú na prechode zo Záhorskej nížiny , cez Plaveckú depresiu k úpätiu Malých Karpát.

-Záhorská nížina patrí do systému vnútroalpskej neogénnej Viedenskej panvy, charakterizovaná treťohornými morskými sedimentami. Tieto usadeniny sú pokryté štvrtohornými riečnymi a veternými nánosmi (štrky, piesky, spraše, hlinité náplavy).

-Plavecká depresia je tektonického pôvodu. Prítomnosť močiarov poukazuje na klesajúcu tendenciu. Členitejšie a vyššie časti Malých Karpát sú tvorené krasovými vápencami a dolomitmi. Patria sem svahy s náhlou zmenou, prechádzajúcou do nížiny.

Toto územie je budované horninami: pleistocén, eolické sedimenty, holocén, neogén, deluviálne sedimenty.

Klimatické pomery: územie patrí do teplej oblasti, do mierne teplého, mierne suchého klimatického okrsku A3-5 s miernou zimou.

Podľa ročného priemeru teplôt patrí k teplým oblastiam SR. Najteplejší mesiac je júl s teplotami 18,0-23,0°C, najstudenší január s teplotami -3,5 až 6,0 °C . Priemerná teplota je 9,4-9,9°C. Počet letných dní v roku je 67, bezmrazové obdobie je 156 dní.

Rozloženie zrážok v roku závisí hlavne od expozícií s prevládajúcim vetrom a morfológie územia. Úhrn zrážok sa pohybuje prevažne od 560 do 630 mm, v posledných rokoch skôr menej. Klimatický ukazovateľ zavlažovania (rozdiel potenciálneho výparu a zrážok v mm) je 150 -210 mm.

Jedná sa o výrobnú oblasť kukuričnú.

Pôdne podmienky sú veľmi rôznorodé. V záujmovom území sa nachádzajú nasledovné pôdne typy : lužná pôda, mačínová pôda, hnedá pôda a rendzina .

Prevažná časť územia je reprezentovaná ľahkými hnedými, nivnými, černozemnými a mačínovými pôdami veľmi teplých a teplých oblastí. Sú to pôdy s nižšou produkčnou schopnosťou, vlahove nezabezpečené, výhrevné a výsušné. Vodný režim je nepriesakový, sorpčná schopnosť a pufrovnosť je

nížšia. Vyskytuje sa v nížinách a úvaloch. Hlavnými pôdnymi jednotkami sú 59 RMa - regozeme arenické (piesočnaté) na viatych pieskoch a rozplavených pieskoch, ľahké a 21 ČAm- čiernice typické, ľahké, vysýchavé.

Časť pôdneho fondu je reprezentovaná hlbokými, stredne ťažkými až ťažkými nivnými a lužnými pôdami veľmi teplých a teplých oblastí. Patria k pôdam, ktoré vlahove a tepelne zabezpečujú optimálnu výživu rastlín. Majú nepriesakový a výparný vodný režim, vysokú pufrovaciu schopnosť s prevažne nasýteným sorpčným komplexom, s vyššími zásobami kvalitného humusu a vysokou biologickou aktivitou. Územie je reprezentované najmä pôdnou jednotkou 22 ČAm – čiernice typické, stredne ťažké.

Ďalšiu časť územia predstavujú hlboké až stredne hlboké hnedé pôdy a rendziny veľmi teplých a teplých oblastí. Sú to stredne úrodné, piesočnatohlinité až ílovitohlinité pôdy bez skeletu resp. so stredným obsahom skeletu. Vlahove stredne a teplotne zabezpečujú dôležité pochody pre výživu rastlín. Vodný režim je priesakový, sorpčná schopnosť a pufrovitosť stredne vysoká až dobrá, nasýtenosť sorpčného komplexu rôzna. Obsahujú stredné až nižšie množstvo humusu a majú priemernú biologickú aktivitu. Vyskytujú sa v nížinných a pahorkatinných oblastiach. Hlavnou pôdnou jednotkou je KMm, KMd - kambizeme typické kyslé a dystrikové, stredne ťažké až ľahké.

Takmer celá výmera pôda, presnejšie 1406,58 ha, je zaradená do znevýhodnených oblastí (podľa LFA - BKA, OS3, OS2).

Fenologické údaje: na nástup a priebeh fenologických fáz má z meteorologických údajov rozhodujúci význam teplota vzduchu, preto sa jej účinkom rast a vývoj môže časove značne urýchliť ale i spomaliť. Okrem teploty vplýva na priebeh fenologických fáz i vlhkosť pôdy.

Začiatok jarých prác :	7.3. – 17.3.
Začiatok sejby jarého jačmeňa:	10.3.-20.3.
Začiatok sejby pšenice ozimnej :	25.9.-10.11.
Začiatok sejby kukurice:	10.4.-3.5.
Začiatok žatvy jarého jačmeňa :	10.7.-16.7.
Začiatok žatvy pšenice ozimnej:	11.7.-16.7.

1.6.2 Živočíšna výroba

Rok 2016

Živočíšna výroba v roku 2015 prešla niekoľkými zmenami. Chov zvierat sa rozšíril o chov vysoko produkčných dojníc a sústredil sa na jednu farmu s uzavretým obratom stáda. Ukončili sme odchov jalovic pre spoločnosť EuroGen spol. s r.o. na farme v Šaštíne – Strážach. Jalovice chované na tejto farme sme presunuli na farmu do Prieval, kde sme od spoločnosti EuroGen spol. s r.o. kúpili stádo dojníc s príslušným mladým dobytkom.

Dokončili sme rekonštrukcie maštali výmenou strechy na maštali B a rozšírili pasienky v blízkosti farmy. V chove sme pokračovali v nastavených parametroch a systéme.

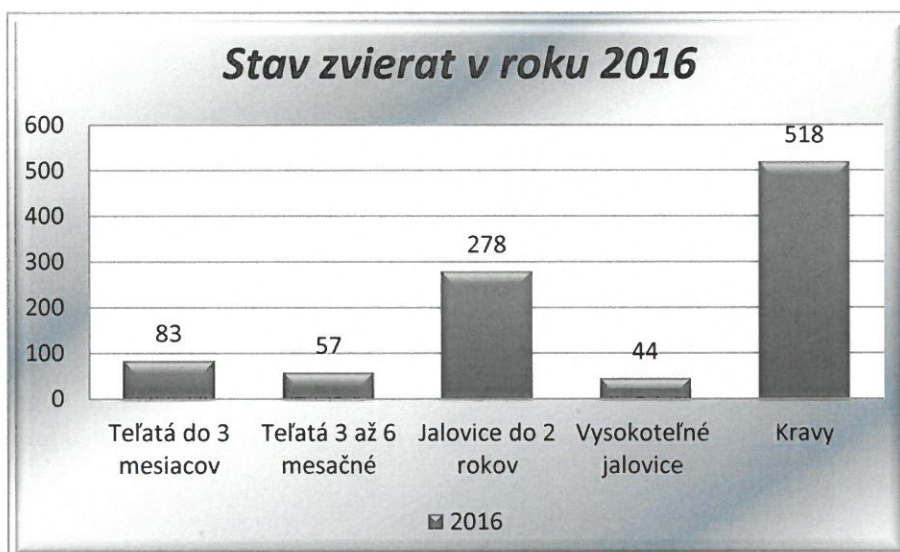


V roku 2016 sme stavy kráv na farme v Prievaloch udržiavali na úrovni mierne nad 500 kusov. Celkový stav dobytku sa oproti roku 2015 zvýšil. Brakácia kráv bola udržiavaná na úrovni 33,01%, zaraďovanie jalovíc do chovu bolo na úrovni 30,47%, čím sme udržali stav kráv približne na úrovni začiatku roka 2016. Predali sme 9 ks vysokoteľných jalovíc do zahraničia. Vek vyradených kráv sme udržali na vyššej úrovni - 66,02 mesiacov alebo 2,95 laktácie, čím dosahujeme využitie produkčného potenciálu kráv dlhšie obdobie. Je to spôsobené vysoko profesionálnym prístupom k zvieratám a dobrými podmienkami chovu na farme. Produkcia mlieka vyjadrená v kilogramoch predaného mlieka na ustajnenú kravu denne dosiahla úroveň 27,51 kg. Celková ročná produkcia mlieka bola na úrovni 5 222 429 kg mlieka. Reprodukčné ukazovatele dosahovali prijateľné parametre. Index zabrezávania dosiahol 33,01% čo nám zabezpečilo v priemere 6,47% teľných kráv zo základného stáda každý mesiac. Index zabrezávania u jalovíc sme zvýšili na hodnotu 60,66%.

Prestali sme používať sexované inseminačné dávky a tiež sa po rekonštrukcii maštale zvýšil komfort jalovíc. Odchov teliat v roku 2016 bol na úrovni 89,67%.

Stav zvierat v roku 2016	
Teľatá do 3 mesiacov	83
Teľatá 3 až 6 mesačné	57
Jalovice do 2 rokov	278
Vysokoteľné jalovice	44
Kravy	518
HD spolu:	980

Tabuľka č.2 – Stav zvierat



Graf č.2

1.7 Naše miesto na trhu

Trh je proces, v ktorom sa realizujú ekonomické vzťahy medzi jednotlivými trhovými subjektami prostredníctvom výmeny tovarov a služieb. Vzniká tu interakcia ponuka – dopyt.

Naša spoločnosť tiež vstupovala na rôzne trhy, v rôznych pozíciách. Na strane ponuky našich výstupov – produktov našej činnosti, služieb, na strane dopytu po výrobných vstupoch, financiách a pod.

V oblasti rastlinnej výroby realizovala na trh komodity ako sú napr. pšenica, jačmeň, raž, ovos, repka, kukurica, sója, lucerna a pod. V živočíšnej výrobe chovom kráv s trhovou produkciou mlieka.

1.7.1 Odberateľsko-dodávateľské vzťahy

S odberateľmi a dodávateľmi spolupracujeme na základe zmlúv. S niektorými odberateľmi a dodávateľmi máme dlhšie obchodné vzťahy.

S dodávateľmi, s ktorými spolupracujeme máme dobré vzťahy, dodávajú požadované množstvo výrobkov, služieb v požadovanej kvalite.

Medzi dodávateľov v roku 2016 patrili napr.:

Dodávateľia	Podiel na dodávkach v %
AGROPARTNER spol. s r. o.	82,28
EuroGen spol. s r. o.	5,58
SCHAUMANN SLOVENSKO s.r.o.	2,16
MVDr.Matlovič Pavol	2,15
Brest spol. s r.o.	1,54
Olymp Slovakia s.r.o.	1,51
Ostatní dodávateľia ...	4,78
Spolu:	100

Medzi odberateľov v roku 2016 patrili napr.:

Odberateľia	Podiel na tržbách v %
Sevita, s.r.o.	42,98
AGROPARTNER spol. s r. o.	27,12
Arimex Bratislava spol. s r.o.	5,31
Feliz s.r.o.	5,10
Agropodnik a.s. Trnava	4,00
Plemenárske služby Slov.repub.	3,92
C.A.F. spol. s r.o.	2,22
Johann Zsifkovics Gmb	1,84
Anja spol. s r. o.	1,61
Henrich Ravas-Agrovest	1,55
Ostatní odberateľia ...	4,35
Spolu:	100

Medzi najväčších odberateľov patrila spoločnosť Sevita, s.r.o., s ktorou máme Kúpnu zmluvu o dodávke surového kravského mlieka.

1.8 Charakteristika rizík

Hlavná náplň našej spoločnosti bola rastlinná a živočíšna výroba a z toho vyplývali špecifické riziká a to:

- riziká v rastlinnej výrobe
- riziká v živočíšnej výrobe
- riziká spojené s dodržiavaním zákonov

- ***riziká v rastlinnej výrobe***

Riziká v rastlinnej výrobe, vychádzajú z toho, že pôda je základný výrobný faktor. Najdôležitejšou vlastnosťou pôdy je úrodnosť pôdy. Úrodnosť pôdy závisí od nasledovných činiteľov:

- - bonity pôdy
- - prírodných činiteľov
- - agrotechnických činiteľov

Bonita pôdy

Kvalita pôd je charakterizovaná bonitovanými pôdno – ekologickými jednotkami (BPEJ). Každá lokalita sa zaraďuje do jednotlivých BPEJ na základe genetických vlastností pôd, klímy a reliéfu, obsahu skeletu, hĺbky pôdy, expozície, zrnitosti a ďalších fyzikálnych a chemických vlastností pôdy. Podľa výskytu jednotlivých BPEJ sa prideluje katastrom a následne celému pôdnemu fondu firmy cenová skupina poľnohospodárskej pôdy. Toto zaradenie vykonal Výskumný ústav ekonomiky poľnohospodárstva a potravinárstva Bratislava.

Prírodné činitele

Medzi prírodné činitele patrí najmä: klíma (teplota, zrážky), pôdy (úrodnosť a kvalita), reliéf (nadmorská výška, svahovitosť).

Tieto prírodné činitele sa spoločnosť snaží eliminovať aj diverzifikáciou plodín.

V prípade škôd katastrofálneho rozsahu v rastlinnej výrobe je možné v zmysle Výnosu Ministerstva pôdohospodárstva Slovenskej republiky o podpore podnikania v poľnohospodárstve, požiadať o poskytnutie dotácie na úhradu časti škody alebo úhradu úrokov z úverov poskytnutých na úhradu priamych škôd v danom roku.

Agrotechnické činitele

Medzi agrotechnické činitele zaraďujeme základnú prípravu pôdy, prípravu pôdy pred sejbou, sejbu, ošetrovanie porastu počas vegetácie, zber plodín, skladovanie plodín.

• *riziká v živočíšnej výrobe*

Riziká v chove mäsového dobytku sú spojené so zdravotným stavom zvierat. Okrem národných eradikačných programov, vypracovaných Štátnou veterinárnou správou, v spolupráci so súkromnými veterinárnymi lekármi robíme monitoring a eradikáciu ochorení IBR, BVD, čo sú choroby, ktoré majú priamy vplyv na reprodukciu dospelých zvierat a zdravotný stav teliat. Po konzultácii s odborníkmi máme vypracovaný plán monitoringu a eradikácie endoparazitov v chove. S inváziou exotických druhov bodavého hmyzu do našich zemepisných šírok, dochádza aj k výskytu nových ochorení. Ku katarálnej horúčke Blue Tongue sa medzi nové rizikové ochorenia pridal Schmalenberg vírus, ktorý takisto spôsobuje reprodukčné ochorenia. Pri sledovaní týchto ochorení sa tiež riadime pokynmi Štátnej veterinárnej správy.

Proti týmto chorobám sme sa poistili v poisťovni ALLIANZ Slovenská poisťovňa a to pre všetky kategórie zvierat a ďalej vzniká nárok na odškodnenie v zmysle zákona o poľnohospodárstve a následne dotačných smerníc.

- *riziká spojené s dodržiavaním zákonov*

Riziká spojené s dodržiavaním zákonov vznikajú hlavne kvôli neustálym zmenám v legislatíve v sociálnej oblasti, v oblasti daní, odpadového hospodárstva, životného prostredia, bezpečnosti pri práci a pod., čím vznikajú možnosti vyrúbenia pokút a penálov.

Na eliminovanie tohto rizika dodržiavame platné zákony a sledujeme všetky novoprijaté zákony.

1.9 Dopad podnikateľskej činnosti na životné prostredie

Odpady vyprodukované pri činnosti spoločnosti v roku 2016 boli ukladané na skládky odpadov, ktoré sú zmluvne realizované spoločnosťou Agropartner spol. s r.o.

1.10 Podnikateľský plán pre roky 2017 -2020

1.10.1 Rastlinná výroba

V nasledujúcich rokoch bude výmera obhospodarovanej pôdy viacmenej stabilizovaná.

Dá sa očakávať mierna zmena v štruktúre osevu, s odklonom od pestovania komodít, ktoré majú stagnujúcu nižšiu realizačnú cenu . V r.2017 a zrejme aj v nasledujúcich rokoch poklesne výmera pšenice ozimnej mäkkej aj tvrdej na cca 150 ha. Výmera jačmeňa zostane, vďaka rysujúcej sa lepšej realizačnej cene asi na úrovni roku 2016. Výmera repky olejnej ozimnej , sóje a kukurice trochu narastie, očakáva sa mierne zvýšenie cien.

Cieľom podnikania na pôde je hlavne dosiahnuť čo najvyššiu tržbu z hektára pri ustálených nákladoch. Preto Pernecká agrárna spoločnosť hľadá nové možnosti využitia ňou obhospodarovanej pôdy.

Pre zlepšenie ekonomiky pristupuje Pernecká agrárna spoločnosť k dlhodobej spolupráci so spoločnosťou Ikea , poskytnutím pozemkov a služieb, cca 30-35 ha, na pestovanie rýchlo rastúcich drevín pre potreby spoločnosti Ikea.

Ďalej naša spoločnosť poskytne v roku 2017 partnerovi 85 ha plochy na odskúšanie pestovania tekvice na výrobu oleja. Pokiaľ sa dosiahne očakávaný výnos, je perspektíva rozšírenia pestovania tejto špeciálnej plodiny.

V neposlednom rade je cieľom rastlinnej výroby vyprodukovať dostatok objemových krmív pre vlastné mliečne stádo dobytky. Preto musí byť v oseve nevyhnutne zastúpená lucerna siata a jej miešanky, tiež trávy na ornej pôde a TTP.

Výrobou kvalitných objemových a jadrových krmovín sa dá dosiahnuť zníženie spotreby nakúpených krmív a zlacnenie výroby živočíšnych produktov.

Pre napredovanie rastlinnej výroby v budúcom období je dôležité utváranie a stabilizácia obchodných vzťahov s partnermi so silným postavením na trhu, či už pri nákupe vstupov, služieb alebo predaji produktov.

Využívaním nových výkonných technológií je možné zefektívňovať výrobu cez znižovanie potreby ľudskej práce a pohonných hmôt.

1.10.2 Živočišna výroba

V roku 2017 chceme pokračovať v intenzívnej výrobe mlieka. Stále sa venujeme zlepšovaniu parametrov priamo, alebo nepriamo súvisiacich s mliekovou úžitkovosťou. Snažíme sa zlepšovať welfare, čo je jedna z najdôležitejších podmienok dobrej produkcie. V období tepelného stresu, na ktoré sú náchylné nie len dojnice v laktácii, ale aj zvieratá mimo produkcie sa snažíme odľahčovať ustajňovacie priestory vyhánaním zasušených kráv, mladých a vysoko teľných jalovic na pasienky v blízkosti farmy. Prirodzené tienidlá im pomáhajú zmierniť tepelný stres. Tiež majú k dispozícii prirodzený podklad, pričom si odľahčia záťaž pôsobiacu na končatiny v ustajňovacích priestoroch. Stavby kráv v roku 2017 plánujeme zvýšiť.

Technologicky a zootecnicky chceme minimalizovať stres a optimalizovať zootecnické úkony tak, aby bola dosiahnutá čo najvyššia úroveň welfare. Rizikom pri takto vysoko produkčných kravách ostáva hlavne kvalita krmív. Máme štandardne dobre nastavenú úroveň konzervácie a uskladnenia krmív, avšak vyrovnaná živinová úroveň krmovín na koreni je tak ako pri každom vysoko produkčnom stáde veľkou výzvou. Pri ideálnej vyrovnanej kvalite krmív dochádza k minimalizácii zmien a tým k minimalizácii stresu, čo sa pozitívne prejaví na zdravotnom stave dojníc ako aj na ich produkcii.

1.11 Výskum a vývoj

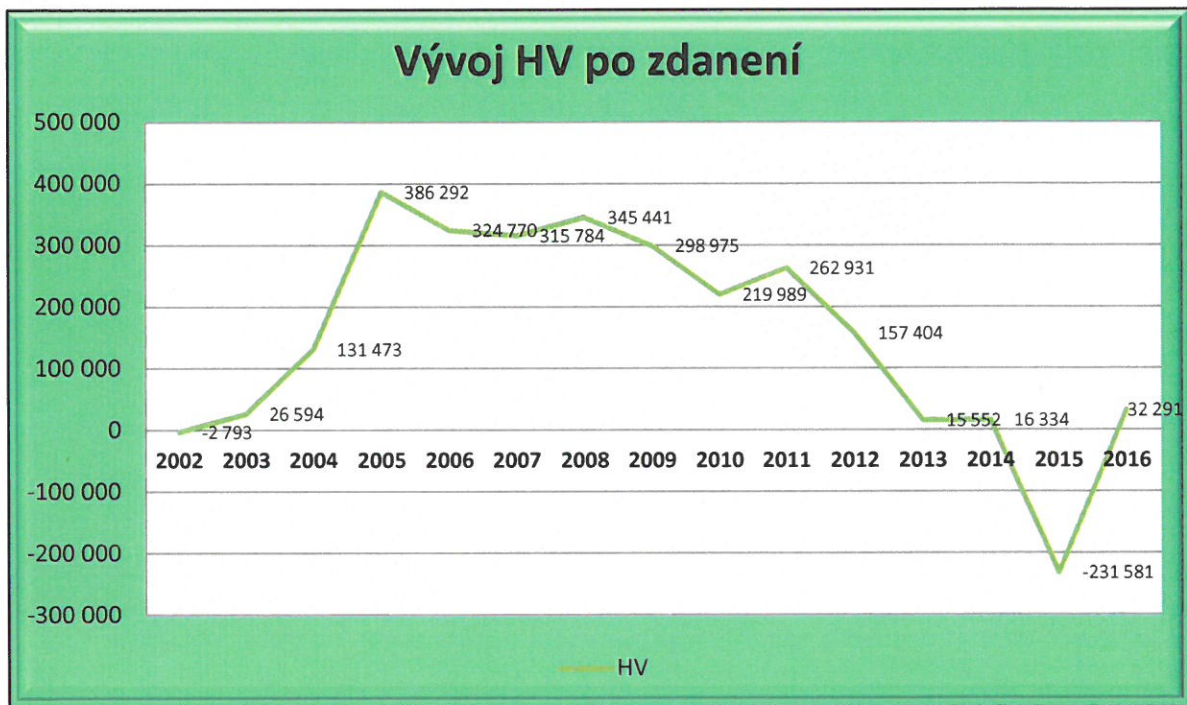
Spoločnosť Pernecká agrárna spoločnosť, spol. s r.o. nevykladala prostriedky na činnosť v oblasti výskumu a vývoja.

2 Finančná charakteristika spoločnosti

Obraz finančnej a ekonomickej situácie našej spoločnosti v roku 2016.

2.1 Vývoj ekonomickej a finančnej situácie

Spoločnosť Pernecká agrárna spoločnosť spol. s r. o. Pernek dosiahla v roku 2016 zisk po zdanení vo výške 32.291 €. Za celé obdobie svojej činnosti vytvorila spoločnosť hrubý zisk vo výške 2.863.852 €, čo je priemerná ročná tvorba zisku 190.923 €.



Graf č.3 – Vývoj zisku za roky 2002 až 2016 v EUR

2.2 Súvaha – Aktíva

Spoločnosť vykazovala v rokoch 2014 až 2016 nasledujúce stavy jednotlivých položiek aktív:

SÚVAHA - AKTÍVA		RIAD	Rok		
			2014	2015	2016
	SPOLU MAJETOK r.02+33+74	1	2 217 274	2 293 578	2 407 647
A.	Neobežný majetok r.03+11+21	2	878 265	1 042 743	986 789
A.I.	Dlhodobý nehmotný majetok (r.04 až 10)	3	0	0	0
A.II.	Dlhodobý hmotný majetok súčet (r.12 až 20)	11	344 165	1 042 743	986 789
A.III.	Dlhodobý finančný majetok súčet (r.22 až 32)	21	534 100	0	0
B.	Obežný majetok r.34+41+53+66+71	33	1 335 717	1 247 206	1 417 606
B.I.	Zásoby súčet (r.35 až 40)	34	353 122	842 054	1 029 452
B.II.	Dlhodobé pohľadávky súčet (r.42+46 až 52)	41	36 731	37 627	36 567
B.III.	Krátkodobé pohľadávky súčet (r.54+58 až 65)	53	920 847	340 283	347 064
B.V.	Finančné účty súčet (r.72+73)	71	25 017	27 242	4 523
C.	Časové rozlíšenie súčet (r.75 až 78)	74	3 292	3 629	3 252

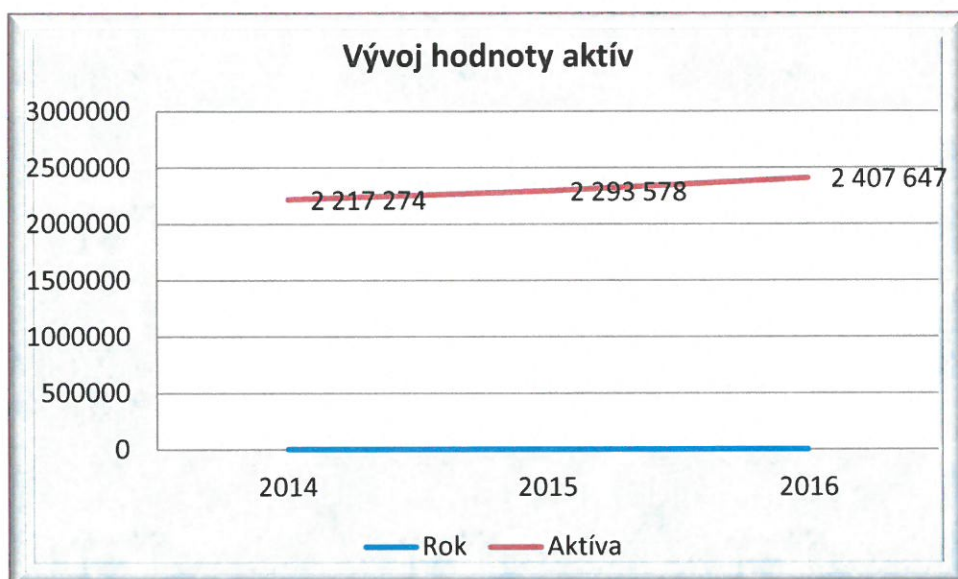
Tabuľka 3 – Súvaha – aktíva v skrátenej forme 2014-2016

Celkové aktíva v roku 2016 dosiahli výšku 2 407 647,- EUR, čo je oproti roku 2015 mierny nárast, došlo k zvýšeniu o 114 069,- Eur, čo znamená medziročný rast celkových aktív o 4,97 %.

Rozdiel je vidieť v obežnom majetku. V obežnom majetku prišlo k medziročnému navýšeniu v prepočte o 170.400,- EUR a to najmä v položke zásoby. Prišlo i k miernemu navýšeniu v položke krátkodobé pohľadávky. V ostatných položkách obežného majetku prišlo k miernemu zníženiu.

V neobežnom majetku prišlo k medziročnému zníženiu v položke dlhodobý hmotný majetok v prepočte o 55.954,- EUR.

Z aktívnej časti súvahy je vidieť, že na celkových aktívach sa podieľa neobežný majetok, obežný majetok a v malej časti časové rozlíšenie, pričom väčšiu časť tvorí obežný majetok v celkovej hodnote 1.417.606,- EUR.



Graf č. 4– Vývoj netto hodnoty aktív v rokoch 2014-2016

2.3 Súvaha – Pasíva

SÚVAHA - PASÍVA		RIAD	ROK		
			2014	2015	2016
	SPOLU VLASTNÉ IMANIE A ZÁVAZKY r.80+101+141	79	2 217 274	2 293 578	2 407 647
A.	Vlastné imanie r. 81+85+86+87+90+93+97+100	80	1 378 307	1 146 726	1 179 017
A.I.	Základné imanie (r.82 až 84)	81	1 250 000	1 250 000	1 250 000
A.II.	Emisné ážio (412)	85	0	0	0
A.IV.	Zákonné rezervné fondy r.88+89	87	2 278	3 095	3 095
A.V.	Ostatné fondy zo zisku (r.91+92)	90	20 740	20 740	20 740
A.VII.	Výsledok hospodárenia minulých rokov r.98+99	97	88 955	104 472	-127 109
A.VIII.	Výsledok hospodárenia za účt.obd. po zdanení	100	16 334	-231 581	32 291
B.	Závazky r. 102+118+121+122+136+139+140	101	672 716	817 991	932 366
B.I.	Dlhodobé záväzky súčet (r.103+107 až 117)	102	69 959	36 344	30 358
B.II.	Dlhodobé rezervy (r.119+120)	118	0	0	0
B.III.	Dlhodobé bankové úvery (461A,46XX)	121	0	138 470	100 670
B.IV.	Krátkodobé záväzky súčet (r.123 + 127 až 135)	122	117 224	347 483	531 687
B.V.	Krátkodobé rezervy súčet (r.137+138)	136	7 898	478	1 793
B.VI.	Bežné bankové úvery(221A,231,2,23X,461A,46XA	139	477 635	295 216	267 858
C.	Časové rozlíšenie súčet (r.142 až 145)	141	166 251	328 861	296 264

Tabuľka č. 4 – Súvaha – Pasíva v skrátenej forme 2014-2016

Spolu vlastné imanie, záväzky a časové rozlíšenie k 31.12.2016 predstavujú 2.407.647,- Eur, čo je oproti roku 2015 mierny nárast o 4,97 %.

Medziročné rozdiely nastali v jednotlivých položkách, ktoré možno vidieť vo vyššie uvedenej tabuľke „ Súvaha – pasíva „, a to vo vlastných imaniach, v záväzkoch ako aj v časovom rozlíšení.

2.4 Výkaz ziskov a strát – Výsledky hospodárskej činnosti

Výsledkom hospodárenia spoločnosti Pernecká agrárna spoločnosť, spol. s r.o. v roku 2016 pred zdanením je zisk vo výške 30.890,- EUR.

Výsledkom hospodárenia po zdanení v roku 2016 je zisk vo výške ,- EUR.

Výnosy z hospodárskej činnosti sú vo výške 4.350.166 EUR.

Čistý obrat spoločnosti Pernecká agrárna spoločnosť, spol. s r.o. je vo výške 2.871.208 EUR.

Tvoria ho:

- tržby z predaja vlastných výrobkov (RV) s podielom na tržbách 29,56 %
- tržby z predaja vlastných výrobkov (ŽV) s podielom na tržbách 49,86 %
- tržby z predaja služieb s podielom na tržbách 6,84 %
- tržby z predaja tovaru s podielom na tržbách 11,09 %
- tržby z predaja základného stáda s podielom na tržbách 2,65 %

Z celkových tržieb väčšiu časť tvoria tržby živočíšnej výroby.

Náklady na hospodársku činnosť sú vo výške 4.306.908 EUR.

V oblasti výrobných spotreby boli vynaložené finančné prostriedky vo výške 3.452.064 EUR.

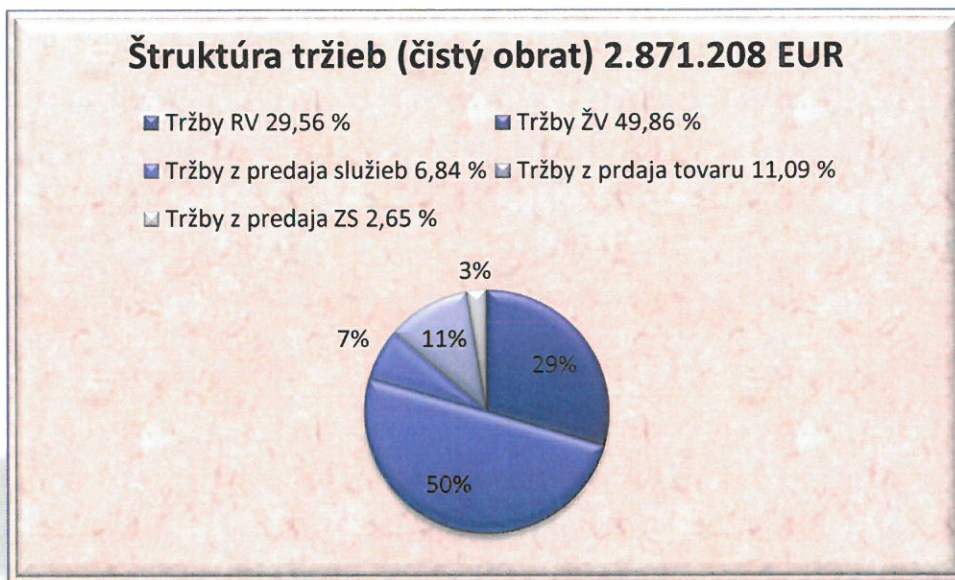
Tvoria ju:

- spotreba materiálu s podielom na dodávkach 48,42 %
- opravy a udržiavanie s podielom na dodávkach 0,36 %
- ostatné služby s podielom na dodávkach 51,22 %

"OZNAČ"	Zisky/straty	RIAD	2014	2015	2016
*	Čistý obrat (časť účt.tr.6 podľa zákona)	1	834 971	3 390 519	2 871 208
**	Výnosy z hospodárskej čin.spolu (r.03 až 09)	2	1 303 466	4 202 253	4 350 166
I.	Tržby z predaja tovaru (604,607)	3	0	145 670	318 325
II.	Tržby z predaja vlastných výrobkov (601)	4	536 805	2 755 998	2 280 299
III.	Tržby z predaja služieb (602,606)	5	298 166	397 804	196 533
IV.	Zmena stavu vnútroorg.zásob (+/-)(účt.sk.61)	6	-181 180	-96 585	204 925
V.	Aktivácia (účt.sk.62)	7	0	173 493	225 744
VI.	Tržby z predaja DNHM,DHM a materiálu (641,642	8	8 300	158 605	294 124
VII.	Ostatné výnosy z hosp.č.(644,5,6,8,655,7,68.)	9	641 375	667 268	830 216
**	Nákl.na hosp.č.spolu (r.11až15 +20+21+24až26)	10	1 270 645	4 459 330	4 306 908
A.	Náklady na obstar.predaného tovaru (504,507)	11	0	138 976	311 208
B.	Spotreba materiálu,energie a ost(501,502,503)	12	436 183	1 774 731	1 671 276
C.	Opravné položky k zásobám (+/- 505)	13	0	0	0
D.	Služby (účt.sk.51)	14	557 100	2 178 018	1 780 788
E.	Osobné náklady (r.16 až 19)	15	163 164	38 097	3 175
F.	Dane a poplatky (účt.sk.53)	20	27 408	28 549	51 104
G.	Odpisy a oprav.pol.k DNHM a DHM (r.22+23)	21	62 915	182 811	209 640
H.	Zostatk.cena predaného dlhod.maj.a mat(541,2)	24	298	89 252	72 758
I.	Opravné položky k pohľadávkam (+/- 547)	25	0	0	0
J.	Ostat.náklady na hosp.č.(543,4,5,6,8,9,555,7)	26	23 577	28 896	206 959
***	HV z hospodárskej činnosti (+/-)(r.02-10)	27	32 821	-257 077	43 258
*	Pridaná hodnota (r.03 až 07)-(r.11 až 14)	28	-339 492	-715 345	-537 446
**	Výnosy z finančnej č.(r.30+31+35+39+42+43+44)	29	1 882	6 457	0
**	Náklady na finanč.č.spolu (r.46až49 +52až54)	45	13 179	12 556	12 368
***	Výsledok hospodárenia z finančnej č.(r.29-45)	55	-11 297	-6 099	-12 368
****	Výsledok hospodárenia pred zdanením (r.27+55)	56	21 524	-263 176	30 890
R.	Daň z príjmov (r.58+59)	57	5 190	-31 595	-1 401
R.1.	Daň z príjmov splatná (591,595)(593)	58	3 653	2 880	3 537
2.	Daň z príjmov odložená (+/-592)(594)	59	1 537	-34 475	-4 938
****	Výsledok hospodárenia po zdanení (r.56-57-60)	61	16 334	-231 581	32 291

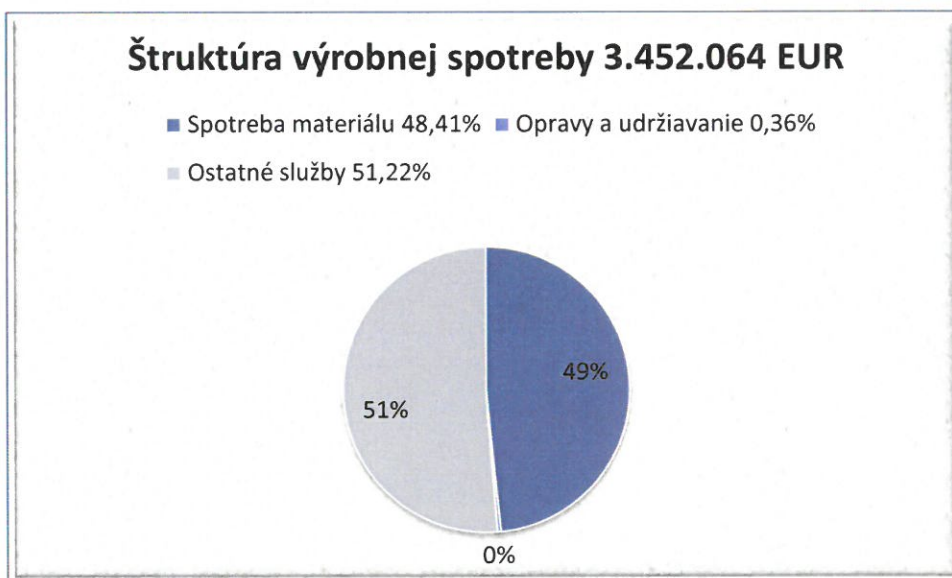
Tabuľka 5 – Zisky/straty (v skrátenej podobe)

Štruktúru tržieb r. 2016



Graf č. 5 r. 2016

Štruktúra výrobnjej spotreby r. 2016



Graf č. 6 r. 2016

2.5 Prognózy na rok 2017

Investičná činnosť

Spoločnosť Pernecká agrárna spoločnosť, spol. s r.o. plánuje zrealizovať investície v priebehu roka 2017 v celkovom objeme 430.000 EUR.

Jednotlivé plánované investície sú uvedené v tabuľke.

Názov Investície 2017	Hodnota v €
Modernizácia pozberovej linky	250 000
Lis na hranaté balíky	180 000
Spolu:	430 000


Tabuľka 6 Investície 2017

2.6 Návrh na rozdelenie výsledku hospodárenia za rok 2016

O výsledku hospodárenia za účtovné obdobie roku 2016 vo výške 32.291 EUR – zisk – rozhodne valné zhromaždenie.

Návrh štatutárneho orgánu valnému zhromaždeniu je takýto:

- prídel do nerozdeleného zisku vo výške 30.676 EUR
- prídel do zákonného rezervného fondu vo výške 1.615 EUR



.....

Ing. Stanislav Kovár
konateľ

Zoznam príloh

Súvaha k 31.12.2016
Zisky/straty k 31.12.2016
Správa audítora za rok 2016

Prílohy

"OZNAČ"	Súvaha - Aktíva	RIAD	2015	2016
	SPOLU MAJETOK r.02+33+74	1	2 293 578	2 407 647
A.	Neobežný majetok r.03+11+21	2	1 042 743	986 789
A.I.	Dlhodobý nehmotný majetok (r.04 až 10)	3		
A.I.1	Aktivované náklady na vývoj (012) -/072,091A/	4		
2	Softvér (013) -/073,091A/	5		
3	Oceniteľné práva (014) -/074,091A/	6		
4	Goodwill (015) -/075,091A/	7		
5	Ostatný dlhod.nehm.maj(019,01X)-/079,07X,091A	8		
6	Obstarávaný dlhodobý nehmot.majetok (041)-093	9		
7	Poskytnuté predd.na dlhod.nehm.maj.(051)-095A	10		
A.II.	Dlhodobý hmotný majetok súčet (r.12 až 20)	11	1 042 743	986 789
A.II.1	Pozemky (031)-/092A/	12	1392	1392
2	Stavby (021)-/081,092A/	13	1 659	1 244
3	Samost.hnuteľné veci (022)-/082,092A/	14	661 378	595 156
4	Pestovateľské celky trv.porast(025)-/085,092A	15		
5	Zákl.stádo a ťažné zvieratá (026)-/086,092A/	16	378 314	388 997
6	Ost.dlhod.hmot.maj(029,02X,032)-/089,08X,092A	17		
7	Obstarávaný dlhodobý hmotný majetok (042)-094	18		
8	Poskyt.preddavky na dlhod.hmot.maj.(052)-095A	19		
9	Opravná položka k nadobud.majet.(+097)+098	20		
A.III.	Dlhodobý finančný majetok súčet (r.22 až 32)	21		
A.III.1	Podiel.cenné pap.-prepoj.ÚJ (061A,2A,3A)-096A	22		
2	Podiel.cenné pap.-podiel.účasť (062A)-/096A/	23		
3	Ostatné realiz.CP a podiely (063A)-/096A/	24		
4	Pôžičky prepojeným ÚJ (066A)-/096A/	25		
5	Pôžičky v rámci podielovej účasti (066A)-096A	26		
6	Ostatné pôžičky (067A)-/096A/	27		
7	Dlhové CP a ostatný DFM(065A,069A,06XA)-/096A	28		
8	Pôžičky so splat.do 1r.(066A,067A,069A)-/096A	29		
9	Účty v bankách s viazanosťou nad 1rok (22XA)	30		
10	Obstarávaný dlhodob.finanč.majetok (043)-096A	31		
11	Poskyt.preddavky na dlhodob.fin.maj(053)-095A	32		
B.	Obežný majetok r.34+41+53+66+71	33	1 247 206	1 417 606
B.I.	Zásoby súčet (r.35 až 40)	34	842 054	1 029 452
B.I.1	Materiál (112,119,11X)-/191,19X/	35	113 318	74 643
2	Nedok.výr.a polotov(121,122,12X)-/192,193,19X	36	361 441	341 846
3	Výrobky (123)-194	37	90 864	372 699
4	Zvieratá (124)-195	38	276 431	240 264
5	Tovar (132,133,13X,139)-/196,19X/	39		
6	Poskytnuté preddavky na zásoby (314A)-/391A/	40		
B.II.	Dlhodobé pohľadávky súčet (r.42 + 46 až 52)	41	37 627	36 567
B.II.1.	Pohľadávky z obchodného styku (r.43 až 45)	42		
1.a	Pohľ.z obch.-prepoj.ú (311A,2A,3A,4A,5A)-391A	43		
1.b	Pohľ.z obch.-podiel.ú (311A,2A,3A,4A,5A)-391A	44		
1.c	Pohľ.z obch.-ostatné (311A,2A,3A,4A,5A)-391A	45		
2	Čistá hodnota zákazky (316A)	46		
3	Ostatné pohľadávky voči prepoj.ú (351A)-/391A	47		
4	Ostatné pohľadávky voči podiel.ú (351A)-/391A	48		
5	Pohľ.voči spol,člen.a združ.(354A,5A,8A)-391A	49		
6	Pohľadávky z derivátových operácií (373A,376A)	50		
7	Iné pohľadávky (335A,6A,371A,4A,5A,8A)-/391A/	51		
8	Odložená daňová pohľadávka (481A)	52	37 627	36 567

B.III.	Krátkodobé pohľadávky (r.54 + 58 až 65)	53	340 283	347 064
B.III.1.	Pohľadávky z obchodného styku (r.55 až 57)	54	224 349	228 250
1a	Pohľ.z obch.-prepoj.ú (311A,2A,3A,4A,5A)-391A	55	14253	5393
1b	Pohľ.z obch.-podiel.ú (311A,2A,3A,4A,5A)-391A	56		
1c	Pohľ.z obch.-ostatné (311A,2A,3A,4A,5A)-391A	57	210 096	222 857
2	Čistá hodnota zákazky (316A)	58		
3	Ostatné pohľadávky voči prepoj.ú (351A)-/391A	59		
4	Ostatné pohľadávky voči podiel.ú (351A)-/391A	60		
5	Pohľ.voči spol,združ. (354A,5A,8A,398A)-/391A	61		
6	Sociálne poistenie (336A)-/391A/	62		
7	Daňové pohľadávky a dot.(341,2,3,5,6,7)-/391A	63	115 921	118 803
8	Pohľadávky z derivátových operácií (373A,376A)	64		
9	Iné pohľadávky (335A,371A,4A,5A,8A)-/391A/	65	13	11
B.IV.	Krátkodobý finančný majetok súčet (r.67 až 70)	66		
B.IV.1.	Krátkodobý FM-prepoj.ú(251A,3A,6A,7A,XA)-291A	67		
2	Krátkodobý FM-ostatný (251A,3A,6A,7A,XA)-291A	68		
3	Vlastné akcie a vlastné obchod.podiely (252)	69		
4	Obstarávaný krátkodob.fin.maj.(259,314A)-291A	70		
B.V.	Finančné účty (r.72+73)	71	27 242	4 523
B.V.1.	Peniaze (211,213,21X)	72	26 374	1 937
2	Účty v bankách (221A,22X,261)	73	868	2586
C.	Časové rozlíšenie súčet (r.75 až 78)	74	3629	3252
C.1.	Náklady budúcich období dlhodobé (381A,382A)	75		
2	Náklady budúcich období krátkodobé (381A,382A)	76	3629	3252
3	Príjmy budúcich období dlhodobé (385A)	77		
4	Príjmy budúcich období krátkodobé (385A)	78		

"OZNAČ"	Súvaha - Pasíva	RIAD	2015	2016
	SPOLU VLASTNÉ IMANIE A ZÁVAZKY r.80+101+141	79	2 293 578	2 407 647
A.	Vlastné imanie r.81+85+86+87+90+93+97+100	80	1 146 726	1 179 017
A.I.	Základné imanie (r.82 až 84)	81	1 250 000	1 250 000
A.I.1.	Základné imanie (411 alebo +-491)	82	1 250 000	1 250 000
	2 Zmena základného imania +-419	83		
	3 Pohľadávky za upísané vlastné imanie (/-/353)	84		
A.II.	Emisné ážio (412)	85		
A.III.	Ostatné kapitálové fondy (413)	86		
A.IV.	Zákonné rezervné fondy r.88+89	87	3 095	3 095
A.IV.1.	Zák.rez.fond a nedel.fond (417A,418,421A,422)	88	3 095	3 095
	2 Rez.fond na vlast.akcie a podiely (417A,421A)	89		
A.V.	Ostatné fondy zo zisku (r.91+92)	90	20740	20740
A.V.1.	Štatutárne fondy (423,42X)	91		
	2 Ostatné fondy (427,42X)	92	20740	20740
A.VI.	Oceňovacie rozdiely z precenenia (r.94 až 96)	93		
A.VI.1.	Oceň.rozdiely z precen.majetku a záväzk.+414	94		
	2 Oceň.rozdiely z kapitál.účastín (+-415)	95		
	3 Oceň.rozdiely z precen.pri zlúč.,rozdel(+416)	96		
A.VII.	Výsledok hospodárenia minulých rokov r.98+99	97	104 472	-127 109
A.VII.1.	Nerozdelený zisk minulých rokov (428)	98	104 472	104 472
	2 Neuhradená strata minulých rokov (/-/429)	99		-231581
A.VIII.	Výsledok hospodárenia za účt.obd. po zdanení	100	-231 581	32 291
B.	Závazky r.102+118+121+122+136+139+140	101	817 991	932 366
B.I.	Dlhodobé záväzky súčet (r.103 + 107 až 117)	102	36 344	30 358
B.I.1.	Dlhodobé záväzky z obchod.styku (r.104 až 106)	103		
	1.a Záv.z obchod.styku-prepoj.ú (321A,475A,476A)	104		
	1.b Záv.z obchod.styku-podiel.ú (321A,475A,476A)	105		
	1.c Záv.z obchod.styku-ostatné (321A,475A,476A)	106		
	2 Čistá hodnota zákazky (316A)	107		
	3 Ostatné záväzky voči prepoj.ú (471A,47XA)	108		
	4 Ostatné záväzky v rámci podiel.ú (471A,47XA)	109		
	5 Ostatné dlhodobé záväzky (479A,47XA)	110		
	6 Dlhodobé prijaté preddavky (475A)	111		
	7 Dlhodobé zmenky na úhradu (478A)	112		
	8 Vydané dlhopisy (473A,-/255A)	113		
	9 Záväzky zo sociálneho fondu (472)	114	15	28
	10 Iné dlhodobé záväzky (336A,372A,474A,47XA)	115		
	11 Dlhodobé záväzky z derivát.oper.(373A,377A)	116		
	12 Odložený daňový záväzok (481A)	117	36 329	30 330

B.II.	Dlhodobé rezervy (r.119+120)	118		
B.II.1.	Zákonné rezervy (451A)	119		
2	Ostatné rezervy (459A,45XA)	120		
B.III.	Dlhodobé bankové úvery (461A,46XA)	121	138 470	100 670
B.IV.	Krátkodobé záväzky súčet (r.123 + 127 až 135)	122	347 483	531 687
B.IV.1.	Záväzky z obchod.styku súčet (r.124 až 126)	123	337 630	526 644
1.a	Záväz.z obch.-prepoj.ú(321,2,4,5-A,475,6,8-A)	124	253685	399 587
1.b	Záväz.z obch.-podiel.ú(321,2,4,5-A,475,6,8-A)	125		
1.c	Záväz.z obch.-ostatné (321,2,4,5-A,475,6,8-A)	126	83 945	127 057
2	Čistá hodnota zákazky (316A)	127		
3	Ostatné záväzky voči prepojeným ÚJ (361A,471A)	128		
4	Ostatné záväzky v podiel.účasti (361A,471A)	129		
5	Záväzky voči spol.a združ(364-368,398A,478A,9	130		
6	Záväzky voči zamestnancom (331,333,33X,479A)	131	3 312	144
7	Záväzky zo sociálneho poistenia (336A)	132	659	100
8	Daňové záväzky a dotácie (341,2,3,5,6,7,34X)	133	5 882	4 142
9	Záväzky z derivátových operácií (373A,377A)	134		
10	Iné záväzky (372A,9A,474A,5A,9A,47XA)	135		657
B.V.	Krátkodobé rezervy súčet (r.137+138)	136	478	1 793
B.V.1.	Zákonné rezervy (323A,451A)	137	478	793
2	Ostatné rezervy (323A,32X,459A,45XA)	138		1 000
B.VI.	Bežné bankové úvery (221A,231,2,23X,461A,46XA)	139	295 216	267 858
B.VII.	Krátkodob.finanč.výpomoci(241,9,24X,473A,255A)	140		
C.	Časové rozlíšenie súčet (r.142 až 145)	141	328 861	296 264
C.I.1.	Výdavky budúcich období dlhodobé (383A)	142		
2	Výdavky budúcich období krátkodobé (383A)	143		
3	Výnosy budúcich období dlhodobé (384A)	144	296 264	263 667
4	Výnosy budúcich období krátkodobé (384A)	145	32 597	32 597

"OZNAČ"	Zisky/straty	RIAD	2015	2016
*	Čistý obrat (časť účt.tr.6 podľa zákona)	1	3 390 519	2 871 208
**	Výnosy z hospodárskej čin.spolu (r.03 až 09)	2	4 202 253	4 350 166
I.	Tržby z predaja tovaru (604,607)	3	145 670	318 325
II.	Tržby z predaja vlastných výrobkov (601)	4	2 755 998	2 280 299
III.	Tržby z predaja služieb (602,606)	5	397 804	196 533
IV.	Zmena stavu vnútroorg.zásob (+/-)(účt.sk.61)	6	-96 585	204 925
V.	Aktivácia (účt.sk.62)	7	173 493	225 744
VI.	Tržby z predaja DNHM,DHM a materiálu (641,642)	8	158 605	294 124
VII.	Ostatné výnosy z hosp.č.(644,5,6,8,655,7,68.)	9	667 268	830 216
**	Nákl.na hosp.č.spolu (r.11až15 +20+21+24až26)	10	4 459 330	4 306 908
A.	Náklady na obstar.predaného tovaru (504,507)	11	138 976	311 208
B.	Spotreba materiálu,energie a ost(501,502,503)	12	1 774 731	1 671 276
C.	Opravné položky k zásobám (+/- 505)	13		
D.	Služby (účt.sk.51)	14	2 178 018	1 780 788
E.	Osobné náklady (r.16 až 19)	15	38 097	3 175
E.1.	Mzdové náklady (521,522)	16	19 473	2 339
2.	Odmeny členom orgánov spoloč.a družstva (523)	17		
3.	Náklady na sociálne poistenie (524,525,526)	18	9 029	823
4.	Sociálne náklady (527,528)	19	9 595	13
F.	Dane a poplatky (účt.sk.53)	20	28 549	51 104
G.	Odpisy a oprav.pol.k DNHM a DHM (r.22+23)	21	182 811	209 640
G.1.	Odpisy DNHM a DHM (551)	22	182 811	209 640
2.	Opravné položky k DNHM a DHM (+/- 553)	23		
H.	Zostatk.cena predaného dlhod.maj.a mat(541,2)	24	89 252	72 758
I.	Opravné položky k pohľadávkam (+/- 547)	25		
J.	Ostat.náklady na hosp.č.(543,4,5,6,8,9,555,7)	26	28 896	206 959
***	HV z hospodárskej činnosti (+/-)(r.02-10)	27	-257 077	43 258
*	Pridaná hodnota (r.03 až 07)-(r.11 až 14)	28	-715 345	-537 446
**	Výnosy z finančnej č.(r.30+31+35+39+42+43+44)	29	6 457	
VIII.	Tržby z predaja cen.papierov a podielov (661)	30		
IX.	Výnosy z dlhodob.finanč.majetku (r.32 až 34)	31	6 453	
IX.1.	Výnosy z CP a podielov-prepoj.ÚJ (665A)	32		
2.	Výnosy z CP a podielov-podiel.účasť (665A)	33		
3.	Ostatné výnosy z CP a podielov (665A)	34	6453	
X.	Výnosy z krátkodobého finanč.maj.(r.36 až 38)	35		
X.1.	Výnosy z krátkodob.fin.maj.-prepoj.ÚJ (666A)	36		
2.	Výnosy z krátkodob.fin.maj.-podiel.úč. (666A)	37		
3.	Ostatné výnosy z krátkodob.fin.majetku (666A)	38		
XI.	Výnosové úroky (r.40+41)	39		
XI.1.	Výnosové úroky od prepoj.ÚJ (662A)	40		
2.	Ostatné výnosové úroky (662A)	41		
XII.	Kurzové zisky (663)	42	4	
XIII.	Výnosy z precenenia CP a z derivát.op(664,667)	43		
XIV.	Ostatné výnosy z finanč.č. (668)	44		
**	Náklady na finanč.č.spolu (r.46až49 +52až54)	45	12 556	12 368
K.	Predané CP a podiely (561)	46		
L.	Náklady na krátkodobý finanč.majetok (566)	47		
M.	Opravné položky k finanč.majetku (+/- 565)	48		
N.	Nákladové úroky (r.50+51)	49	7 835	8 010
N.1.	Nákladové úroky pre prepojené ÚJ (562A)	50		
2.	Ostatné nákladové úroky (562A)	51	7 835	8 010
O.	Kurzové straty (563)	52	49	55
P.	Náklady na precen.CP a na derivát.op.(564,567)	53		
Q.	Ostatné náklady na finanč.č.(568,569)	54	4 672	4 303
***	Výsledok hospodárenia z finančnej č.(r.29-45)	55	-6 099	-12 368
****	Výsledok hospodárenia pred zdanením (r.27+55)	56	-263 176	30 890
R.	Daň z príjmov (r.58+59)	57	-31 595	-1 401
R.1.	Daň z príjmov splatná (591,595)(593)	58	2 880	3 537
2.	Daň z príjmov odložená (+/-592)(594)	59	-34475	-4 938
S.	Prevod podielov na výsledku spoločníkom (596)	60		
****	Výsledok hospodárenia po zdanení (r.56-57-60)	61	-231 581	32 291

SPRÁVA NEZÁVISLÉHO AUDÍTORA

Spoločníkom a štatutárnemu orgánu spoločnosti **Pernecká agrárna spoločnosť, spol. s r. o.**

Správa z auditu účtovnej závierky

Názor

Uskutočnili sme audit účtovnej závierky spoločnosti **Pernecká agrárna spoločnosť, spol. s.r. o., IČO : 34 127 143** (ďalej len „Spoločnosť“), ktorá obsahuje súvahu k 31. decembru 2016, výkaz ziskov a strát za rok končiaci sa k uvedenému dátumu, a poznámky, ktoré obsahujú súhrn významných účtovných zásad a účtovných metód.

Podľa nášho názoru, priložená účtovná závierka poskytuje pravdivý a verný obraz finančnej situácie Spoločnosti k 31. decembru 2016 a výsledku jej hospodárenia za rok končiaci sa k uvedenému dátumu podľa zákona č. 431/2002 Z. z. o účtovníctve v znení neskorších predpisov (ďalej len „zákon o účtovníctve“).

Základ pre názor

Audit sme vykonali podľa medzinárodných audítorských štandardov (International Standards on Auditing, ISA). Naša zodpovednosť podľa týchto štandardov je uvedená v odseku Zodpovednosť audítora za audit účtovnej závierky. Od Spoločnosti sme nezávislí podľa ustanovení zákona č. 423/2015 o štatutárnom audite a o zmene a doplnení zákona č. 431/2002 Z. z. o účtovníctve v znení neskorších predpisov (ďalej len „zákon o štatutárnom audite“) týkajúcich sa etiky, vrátane Etického kódexu audítora, relevantných pre náš audit účtovnej závierky a splnili sme aj ostatné požiadavky týchto ustanovení týkajúcich sa etiky. Sme presvedčení, že audítorské dôkazy, ktoré sme získali, poskytujú dostatočný a vhodný základ pre náš názor.

Zodpovednosť štatutárneho orgánu za účtovnú závierku

Štatutárny orgán je zodpovedný za zostavenie tejto účtovnej závierky tak, aby poskytovala pravdivý a verný obraz podľa zákona o účtovníctve a za tie interné kontroly, ktoré považuje za potrebné na zostavenie účtovnej závierky, ktorá neobsahuje významné nesprávnosti, či už v dôsledku podvodu alebo chyby.

Pri zostavovaní účtovnej závierky je štatutárny orgán zodpovedný za zhodnotenie schopnosti Spoločnosti nepretržite pokračovať vo svojej činnosti, za opísanie skutočností týkajúcich sa nepretržitého pokračovania v činnosti, ak je to potrebné, a za použitie predpokladu nepretržitého pokračovania v činnosti v účtovníctve, ibaže by mal v úmysle Spoločnosť zlikvidovať alebo ukončiť jej činnosť, alebo by nemal inú realistickú možnosť než tak urobiť.

Zodpovednosť audítora za audit účtovnej závierky

Našou zodpovednosťou je získať primerané uistenie, či účtovná závierka ako celok neobsahuje významné nesprávnosti, či už v dôsledku podvodu alebo chyby, a vydať správu audítora, vrátane názoru. Primerané uistenie je uistenie vysokého stupňa, ale nie je zárukou toho, že audit vykonaný podľa medzinárodných audítorských štandardov vždy odhalí významné nesprávnosti, ak také existujú. Nesprávnosti môžu vzniknúť v dôsledku podvodu alebo chyby a za významné sa považujú vtedy, ak by sa dalo odôvodnene očakávať, že jednotlivito alebo v súhrne by mohli ovplyvniť ekonomické rozhodnutia používateľov, uskutočnené na základe tejto účtovnej závierky.

V rámci auditu uskutočneného podľa medzinárodných audítorských štandardov, počas celého auditu uplatňujeme odborný úsudok a zachovávame profesionálny skepticizmus. Okrem toho:

- Identifikujeme a posudzujeme riziká významnej nesprávnej účtovnej závierky, či už v dôsledku podvodu alebo chyby, navrhujeme a uskutočňujeme audítorské postupy reagujúce na tieto riziká a získavame audítorské dôkazy, ktoré sú dostatočné a vhodné na poskytnutie základu pre náš názor. Riziko neodhalenia významnej nesprávnej v dôsledku podvodu je vyššie ako toto riziko v dôsledku chyby, pretože podvod môže zahŕňať tajnú dohodu, falšovanie, úmyselné vynechanie, nepravdivé vyhlásenie alebo obídenie internej kontroly.
- Oboznamujeme sa s internými kontrolami relevantnými pre audit, aby sme mohli navrhnúť audítorské postupy vhodné za daných okolností, ale nie za účelom vyjadrenia názoru na efektívnosť interných kontrol Spoločnosti.
- Hodnotíme vhodnosť použitých účtovných zásad a účtovných metód a primeranosť účtovných odhadov a uvedenie s nimi súvisiacich informácií, uskutočnené štatutárnym orgánom.
- Robíme záver o tom, či štatutárny orgán vhodne v účtovníctve používa predpoklad nepretržitého pokračovania v činnosti a na základe získaných audítorských dôkazov záver o tom, či existuje významná neistota v súvislosti s udalosťami alebo okolnosťami, ktoré by mohli významne spochybniť schopnosť Spoločnosti nepretržite pokračovať v činnosti. Ak dospejeme k záveru, že významná neistota existuje, sme povinní upozorniť v našej správe audítora na súvisiace informácie uvedené v účtovnej závierke alebo, ak sú tieto informácie nedostatočné, modifikovať náš názor. Naše závery vychádzajú z audítorských dôkazov získaných do dátumu vydania našej správy audítora. Budúce udalosti alebo okolnosti však môžu spôsobiť, že Spoločnosť prestane pokračovať v nepretržitej činnosti.
- Hodnotíme celkovú prezentáciu, štruktúru a obsah účtovnej závierky vrátane informácií v nej uvedených, ako aj to, či účtovná závierka zachytáva uskutočnené transakcie a udalosti spôsobom, ktorý vedie k ich vernému zobrazeniu.

Správa k ďalším požiadavkám zákonov a iných právnych predpisov

Správa k informáciám, ktoré sa uvádzajú vo výročnej správe

Štatutárny orgán je zodpovedný za informácie uvedené vo výročnej správe, zostavenej podľa požiadaviek zákona o účtovníctve. Náš vyššie uvedený názor na účtovnú závierku sa nevzťahuje na iné informácie vo výročnej správe.

V súvislosti s auditom účtovnej závierky je našou zodpovednosťou oboznámenie sa s informáciami uvedenými vo výročnej správe a posúdenie, či tieto informácie nie sú vo významnom nesúlade s auditovanou účtovnou závierkou alebo našimi poznatkami, ktoré sme získali počas auditu účtovnej závierky, alebo sa inak zdajú byť významne nesprávne.

Posúdili sme, či výročná správa Spoločnosti obsahuje informácie, ktorých uvedenie vyžaduje zákon o účtovníctve.

Na základe prác vykonaných počas auditu účtovnej závierky, **podľa nášho názoru:**

- informácie uvedené vo výročnej správe zostavenej za rok 2016 sú v súlade s účtovnou závierkou za daný rok,

- výročná správa obsahuje informácie podľa zákona o účtovníctve.

Okrem toho, na základe našich poznatkov o účtovnej jednotke a situácii v nej, ktoré sme získali počas auditu účtovnej závierky, sme povinní uviesť, či sme zistili významné nesprávnosti vo výročnej správe, ktorú sme obdržali pred dátumom vydania tejto správy audítora. V tejto súvislosti neexistujú zistenia, ktoré by sme mali uviesť.

V Senici 2.mája 2017

Obchodné meno auditorskej spoločnosti:

GEOAUS, s. r. o., licencia č. 358
sídlo: Čáčovská cesta 5232(194
905 01 Senica- Čáčov

klúčový štatutárny audítor:

Ing.Emília Wágnerová
licencia č-. 662

podpis za spoločnosť:

