

BEPON Retail SK s.r.o., Tichá 45, 811 02 Bratislava

BEPON

V ý r o č n á s p r á v a

z a r o k 2016

Jún 2017

Obsah

- 1. Profil spoločnosti**
- 2. Organizačná štruktúra spoločnosti**
- 3. Charakteristika spoločnosti**
- 4. Ekonomické a finančné ukazovatele**
- 5. Rôzne**

1. Profil spoločnosti

Obchodné meno: BEPON Retail SK s. r. o.
Sídlo: Tichá 45, Bratislava 811 02
IČO: 45 259 593

Spoločnosť BEPON Retail Sk s. r. o. bola založená spoločenskou zmluvou dňa 16.10.2009 a dňa 27.10.2009 bola zapísaná do obchodného registra.

Hlavný predmet podnikania -kúpa tovaru na účely jeho predaja konečnému spotrebiteľovi (maloobchod) alebo iným prevádzkovateľom živnosti (veľkoobchod)

Spoločníci: Ing. Peter Ondráš, Lachova 26,
851 03 Bratislava

Peter Beliš, Hradská 13974/C
821 07 Bratislava

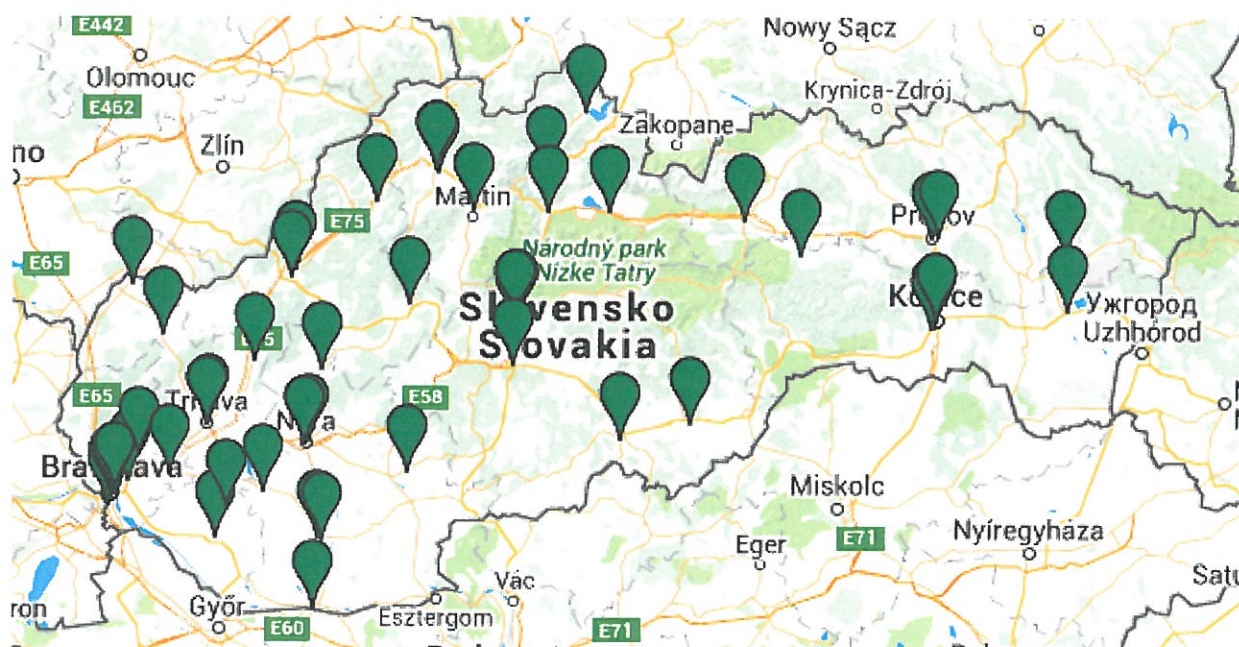
2. Organizačná štruktúra spoločnosti



3. Charakteristika spoločnosti

Spoločnosť BEPON Retail SK s.r.o. je lídrom v oblasti predaja pančuchového a ponožkového sortimentu na slovenskom trhu. Okrem toho BEPON ponúka aj doplnkový tovar, akým sú plavky, šaty, tričká, spodná bielizeň a v neposlednom rade v zimnom období najmä termoprádlo.

Ku koncu účtovného obdobia mala otvorených 64 vlastných predajní a 9 predajní formou franchisingu. Väčšina predajní sa nachádza v nákupných centrách.



4. Ekonomické a finančné ukazovatele

Základné informácie

Základné imanie spoločnosti BEPON Retail SK s.r.o. je 277.000 EUR, ktoré je v plnej výške splatené. Vlastné imanie k 31.12.2016 bolo 2.979.418 EUR. Hospodársky výsledok po zdanení bol 127.488 EUR.

Ziskovosť spoločnosti sa medziročne zvýšila najmä z dôvodov optimalizácie na úrovni zatvorenia neefektívnych predajní v predošliých rokoch a taktiež vďaka mimoriadne vydarenej marketingovej kampani Petra Tóth & Bepon, ktorá vygenerovala výrazný nárast tržieb v 4.kvartáli roka.

Spoločnosť v roku 2016 otvorila 4 nové predajne v mestách Zvolen (Európa), Liptovský Mikuláš (RGB Liptov), Trnave (City point) a pešej zóne v Púchove. Za obzvlášť vydarené považujeme otvorenie v Európy Zvolen, keďže sme získali významnú dodatočnú tržbu aj zisk v meste Zvolen. V rámci optimalizácie sme pristúpili aj k zatvoreniu troch predajní a to v Rimavskej Sobote, Hypernove Liptovský Mikuláš a v Trnave na námestí. K ultimu roka mal Bepon otvorených celkovo 73 predajní.

Samotná prevádzková tržba predajní značky Bepon sa medziročne zvýšila o 10,75%, pričom nárast zaznamenalo 52 prevádzok a naopak 16 evidovalo pokles tržieb.

Spoločnosť registrovala celkový priemerný počet otvorených prevádzok v roku 2016 na úrovni 71,5 predajne, oproti predošlému roku (70) to bol mierny

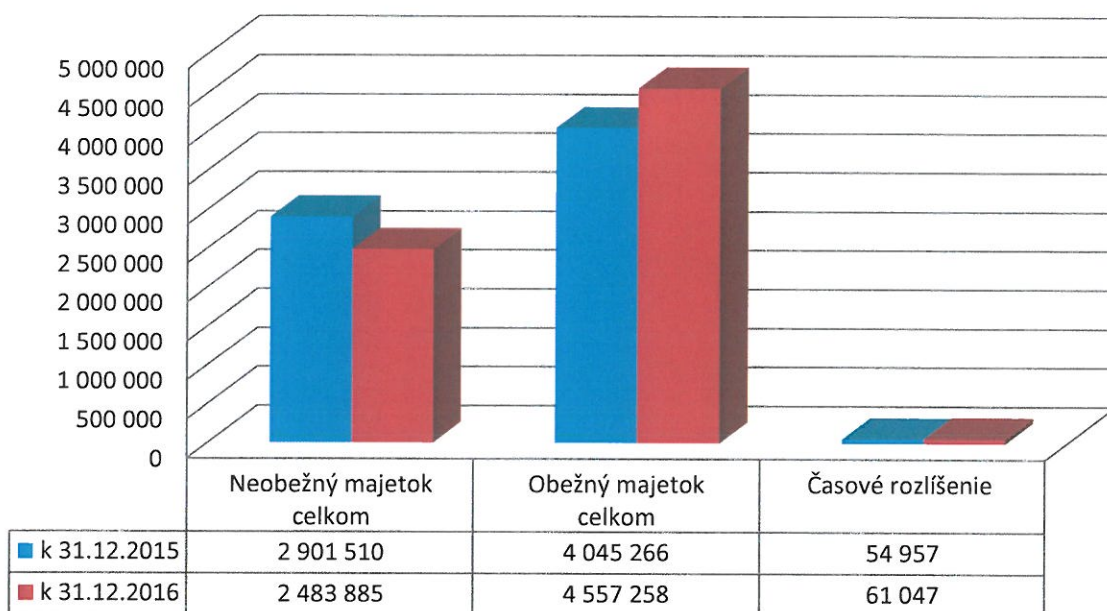
nárast. Celkovo spoločnosť obsluhovala 2502,20 m2 predajnej plochy, čo je o 41 m2 viacej ako v roku 2015.

Bepon v štvrtom kvartály roka spustil vyššie spomínanú kampaň s Petrou Tóth, ktorej predmetom bol predaj pančúch vyrobených podľa predlohy PT na motívy Čatajského vzoru. Akciu hodnotíme ako úspešnú, tak po obchodnej ako aj marketingovej stránke.

Medzi najväčších dodávateľov patrí spoločnosť Golden lady (IT) , Calzificio Pinelli (IT), Tatravit (SK) a Ergora (DE)

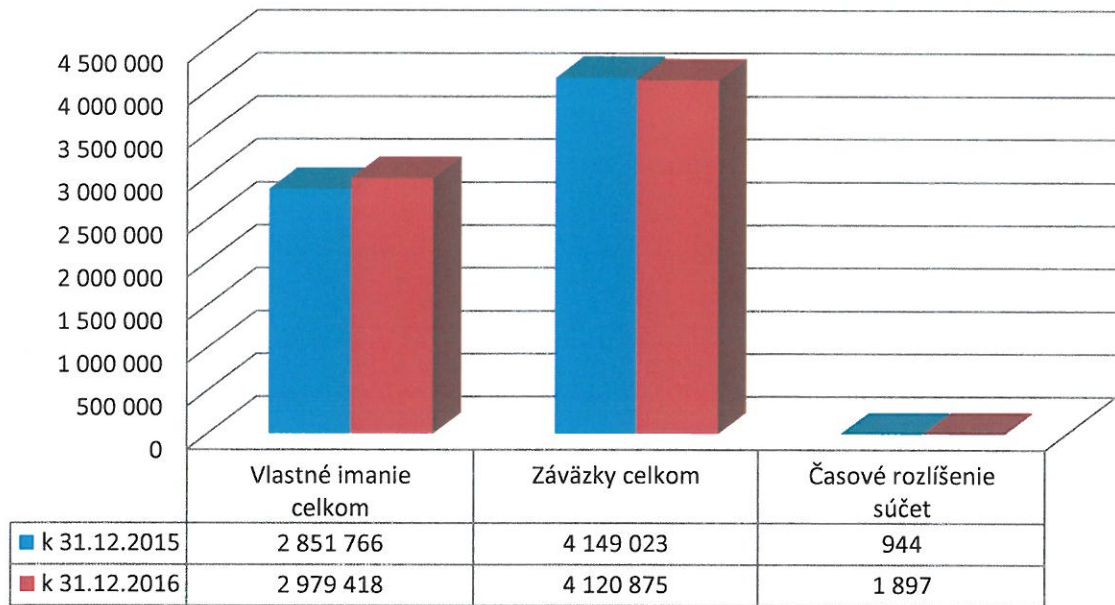
Majetok	k 31.12.2016 v EUR	%	k 31.12.2015 v EUR	%
Dlhodobý nehmotný majetok	1 020 950	14,38%	1 521 649	21,73%
Dlhodobý hmotný majetok	1 450 149	20,42%	1 345 709	19,22%
Dlhodobý finančný majetok	12 786	0,18%	34 152	0,49%
Neobežný majetok celkom	2 483 885	34,98%	2 901 510	41,44%
Zásoby	2 198 765	30,96%	2 275 264	32,50%
Dlhodobé pohľadávky	804 650	11,33%	716 752	10,24%
Krátkodobé pohľadávky	914 401	12,87%	659 192	9,41%
Finančné účty	639 442	9,00%	394 058	5,63%
Obežný majetok celkom	4 557 258	64,16%	4 045 266	57,78%
Časové rozlíšenie	61 047	0,86%	54 957	0,78%
Majetok celkom	7 102 190	100%	7 001 733	100%

Vývoj a štruktúra majetku spoločnosti ku dňu uzávierky



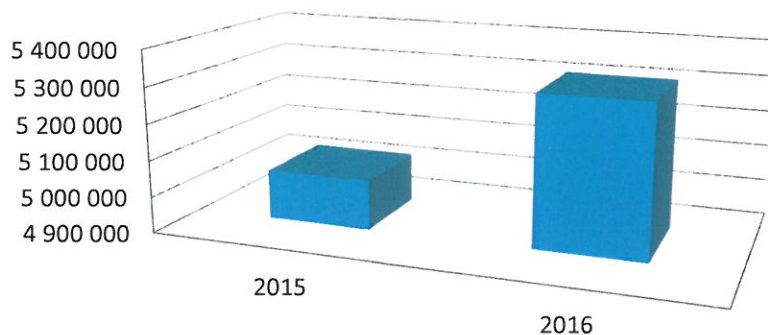
Vlastné imanie a záväzky	k 31.12.2016 v EUR	%	k 31.12.2015 v EUR	%
Základné imanie súčet	277 000	3,90%	277 000	3,96%
Ostatné kapitálové fondy	3 234 026	45,54%	3 234 026	46,19%
Zákonné rezervné fondy	28 674	0,40%	28 674	0,41%
Oceňovací rozdiel z precenenia majetku	-39 836	-0,56%	-40 000	-0,57%
Výsledok hospodárenia minulých rokov	-647 934	-9,12%	369 123	5,27%
Výsledok hospodárenia za účtovné obdobie po zdanení	127 488	1,79%	-1 017 057	-14,53%
Vlastné imanie celkom	2 979 418	41,95%	2 851 766	40,73%
Dlhodobé záväzky	119 679	1,69%	69 284	0,99%
Dlhodobé bankové úvery	67 457	0,95%	194 050	2,77%
Krátkodobé záväzky	1 743 229	24,54%	1 672 957	23,89%
Krátkodobé rezervy	24 968	0,35%	16 470	0,24%
Bežné bankové úvery	2 165 542	30,49%	2 196 262	31,37%
Krátkodobé finančné výpomoci	0	0,00%	0	0,00%
Záväzky celkom	4 120 875	58,02%	4 149 023	59,26%
Časové rozlíšenie súčet	1 897	0,03%	944	0,01%
Vlastné imanie a záväzky celkom	7 102 190	100%	7 001 733	100%

Vývoj a štruktúra pasív spoločnosti ku dňu uzávierky



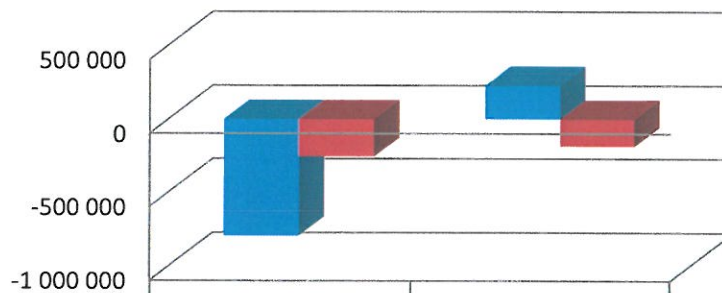
Výkaz ziskov a strát	k 31.12.2016 v EUR	k 31.12.2015 v EUR
Tržby z predaja tovaru	8 897 466	8 505 573
Tržby z predaja služieb	254 532	261 723
Tržby z predaja DNM a DHM	50 721	10 219
Ostatné výnosy z hospodárskej činnosti	57 330	34 882
Náklady na obstaranie predaného tovaru	3 582 387	3 467 053
Spotreba materiálu, energie	139 959	157 631
Služby	4 298 550	4 098 577
Osobné náklady	240 447	113 590
Dane a poplatky	4 215	2 853
Odpisy DNM a DHM	663 672	926 213
Zostatková cena predaného DM a predaného materiálu	14 469	15 752
Opravné položky k pohľadávkam	907	43 280
Ostatné náklady na hospodársku činnosť	87 807	781 280
Výsledok z hospodárenia z hospodárskej činnosti	227 636	-793 832
pridaná hodnota	1 131 102	1 044 035
Výnosové úroky	1 986	2 582
Kurzové zisky	0	1
Ostatné výnosy z finančnej činnosti	0	0
Náklady na krátkodobý finančný majetok	0	21662
Nákladové úroky	100 004	127 804
Kurzové straty	78	222
Ostatné náklady na finančnú činnosť	88 603	110 327
Výsledok hospodárenia z finančnej činnosti	-186 699	-257 432
Výsledok hospodárenia za účtovné obdobie pred zdanením	40 937	-1 051 264
Daň z príjmov	-86 551	-34 207
Výsledok hospodárenia za účtovné obdobie po zdanení	127 488	-1 017 057

Obchodná maža



	2015	2016
■ Obchodná maža	5 038 520	5 315 079

Vývoj výsledkov hospodárenia podľa činnosti



	2015	2016
■ Výsledok z hospodárenia z hospodárskej činnosti	-793 832	227 636
■ Výsledok hospodárenia z finančnej činnosti	-257 432	-186 699

Plán na rok 2017

V nasledujúcom období sa spoločnosť zameria najmä na:

- Otváranie nových prevádzok pričom plánujeme otvoriť predajne v Novom Meste nad Váhom, Púchove, Terminál Banská Bystrica, Prior Martin, Twin City Bratislava a Eperia Prešov.
- Inovácie v oblasti vonkajšej vizualizácie predajní (osvetlenie, refresh nábytok a pod.)
- Školenie a vzdelávanie pracovníkov
- Nárast tržby a marže v minimálnej očakávanej miere na úrovni o 3%

5. Rôzne

Návrh na rozdelenie hospodárskeho výsledku:

Podľa účtovnej závierky zostavenej k 31. 12. 2016, overenej audítorom Ing. Annou Havrilovou dňa 02.06.2017 spoločnosť dosiahla hospodársky výsledok zisk po zdanení vo výške 127.488 eur. Vedenie spoločnosti navrhuje čistý zisk za rok 2016 vo výške 100% preúčtovať na účet Nerozdelený zisk minulých období.

Udalosti osobitného významu, ktoré nastali po skončení účtovného obdobia, za ktoré sa vyhotovuje výročná správa:

Po skončení účtovného obdobia žiadne významné udalosti nenastali. Nedošlo k dodatočným vplyvom v dôsledku externých kontrol (napr. finančný úrad, sociálna

poistovňa, zdravotné poisťovne atď) a taktiež neboli vykonané dodatočné interné úpravy.

Náklady na činnosť v oblasti výskumu a vývoja:

Spoločnosť v roku 2016 nevyložila žiadne náklady do oblasti výskumu a vývoja.

Nadobudnutie vlastných akcií, dočasných listov, obchodných podielov a akcií, dočasných listov a obchodných podielov materskej účtovnej jednotky podľa § 22 ZU

Spoločnosť v roku 2016 nenadobudla vlastné akcie, dočasné listy, obchodné podiely a akcie, a dočasné listy a obchodné podiely materskej účtovnej jednotky podľa § 22 ZU.

Organizačná zložka:

Spoločnosť nemá v zahraničí organizačnú jednotku

V Bratislave 03.06.2017



Peter Beliš



Ing. Peter Ondráš