

1. PREDMET PODNIKANIA A POSTAVENIE NA TRHU

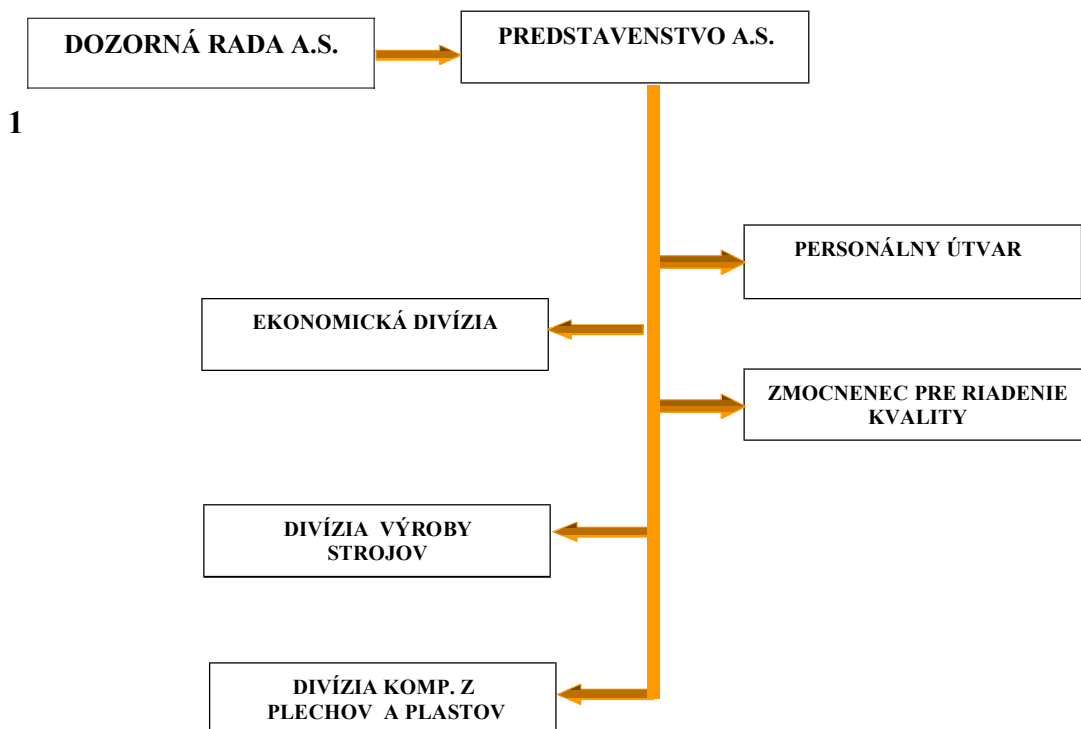
1.1. Predmet podnikania a organizačná štruktúra

Rozhodujúcimi oblasťami podnikania spoločnosti v roku 2016 boli:

- konštrukcia a dodávky plastových a plechových súčiastok
- konštrukcia a dodávky jednoúčelových strojov a zariadení
- konštrukcia a výroba náradia

Jednotlivé činnosti zastupujú zároveň podnikateľské aktivity jednotlivých divízií, ktoré sú základnou organizačnou jednotkou spoločnosti. Spoločnosť pracuje v divizionálnom usporiadaní od r. 1995.

Organizačná štruktúra spoločnosti VURAL a.s.



Na čele spoločnosti je predstavenstvo a na čele jednotlivých divízií stoja riaditelia divízií.

1.2. Orgány spoločnosti

Orgány spoločnosti pracovali v r. 2016 v nasledovnom zložení :

Predstavenstvo : Ing. Slavoj Mírek , predseda predstavenstva
Ing. Vladimír Benke CSc, člen predstavenstva
Ing. Ladislav Koreň, člen predstavenstva
Ing. Jaroslav Žiačik, člen predstavenstva

Dozorná rada : Jana Hrabovská, predseda
JUDr. Alžbeta Skočdopolová, člen
Ing. Dušan Tunega, člen

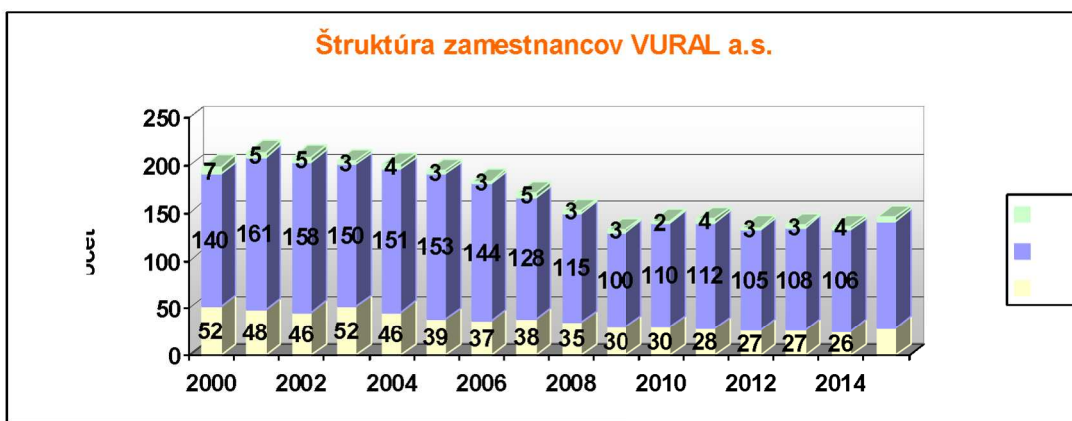
1.3. Postavenie na trhu

V roku 2016 došlo k ďalšiemu oživovaniu trhu a to sa prejavilo na náraste obratu spoločnosti a samozrejme aj na raste zisku. Tržby z predaja vlastných výrobkov boli na úrovni 7,13 mil. EUR čo bol nárast oproti roku 2015 o takmer 11 % . Ešte výraznejšie narástol medziročne zisk spoločnosti a to zo 17,9 tis. EUR na 135,88 tis. EUR, čo je nárast o 759 % . K tomuto výsledku prispeli obidve divízie plnením svojich plánovaných výsledkov a ich prekročovaním. Podarilo sa tak naplniť a prekročiť očakávania finančného plánu a to v zisku o 35 % a v celkových výkonoch o takmer 19 % . Celkové výkony spoločnosti boli 7,48 mil. EUR . Je veľa globálnych signálov , ktoré pre automobilový priemysel nevyznievajú pozitívne, avšak lokálny slovenský trh naopak povzbudzuje správy o lokalizácii ďalšej automobilky. To samozrejme ešte nemá vplyv priamo na obrat našej firmy, ale vytvára to predpoklad väčšej aktivity u ostatných automobiliek. . Je potrebné stále byť pripravený okamžite reagovať v nákladovej oblasti v prípade toho , že by došlo k akejkoľvek zmene prognózy najbližšieho vývoja. . Vzhľadom na investičné aktivity , ktoré firma rozbehla v rokoch 2013-2016 bude tlak na cudzie zdroje , zvlášť v prípade poklesu produkcie výraznejší ako po minulé obdobie.

Firma je v oblasti zamestnanosti stabilná a zvýšila počet pracovných miest, prevažne v robotníckych profesiách.

2. ZÁKLADNÉ UKAZOVATELE R. 2016

2.1. Pracovníci



Spoločnosť zamestnávala v hlavnom pracovnom pomere 146 zamestnancov. Hlavným problémom v roku 2016 bolo nedostatočné naplnenie robotníckych profesií kde je deficit na oboch divíziách celkovo v objeme cca 20 pracovných robotníckych pozícií. Tento stav je do určitej miery obmedzujúcim faktorom v prípade ďalšom raste a je potrebné v roku 2017 venovať tejto skutočnosti náležitú pozornosť. Nenaplnené potreby ostávajú aj v špecifických technických profesiách. Vzdelanostná štruktúra ostáva veľmi podobná predchádzajúcemu obdobiu. Fluktuácia nie je nad slovenským priemerom a pracovný kolektív je pomerne stabilný. Praceneschopnosť bola mierne nad slovenským priemerom a čiastočne súvisí s relatívne vysokým priemerným vekom zamestnancov.

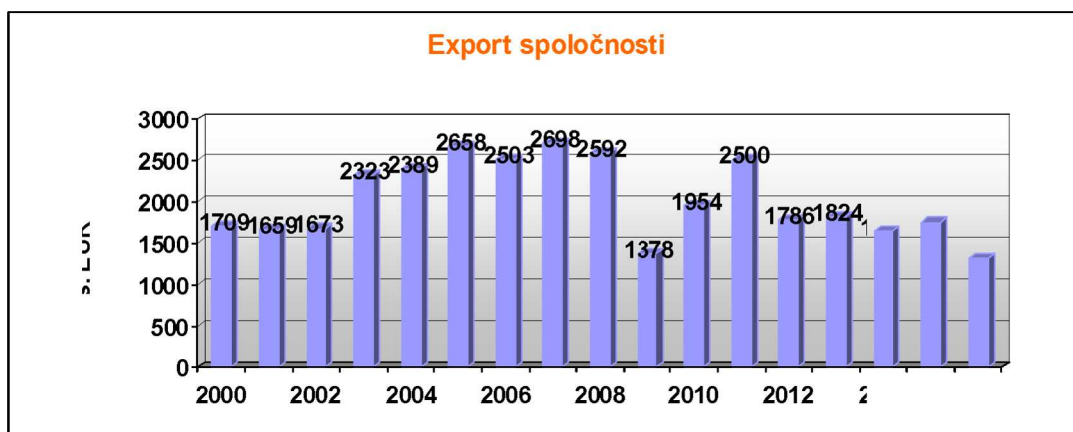
2.2. Výkaz ziskov a strát

(v tis. EUR)

Zjednodušená forma :

Výnosy celkom	7 486
Z toho :	
Výroba	7 383
Finančné výnosy celkom	81
Mimoriadne výnosy celkom	0
Náklady celkom	7 350
v tom	
Výrobná spotreba	4 657
Osobné náklady	2 194
Dane a poplatky	13
Odpisy	342
Finančné náklady celkom	87
Mimoriadne náklady celkom	0
Daň z príjmu	20
Hospodársky výsledok po zdanení	136

V roku 2016 opäť tak ako aj v roku 2014-2015 došlo k výraznému nárastu obratu. Celková výkonnosť firmy rastie už piaty rok po sebe vzhľadom na to, že realizácia výkonov nenastáva iba cez obrat spoločnosti ale aj nedokončenú výrobu a aktiváciu.

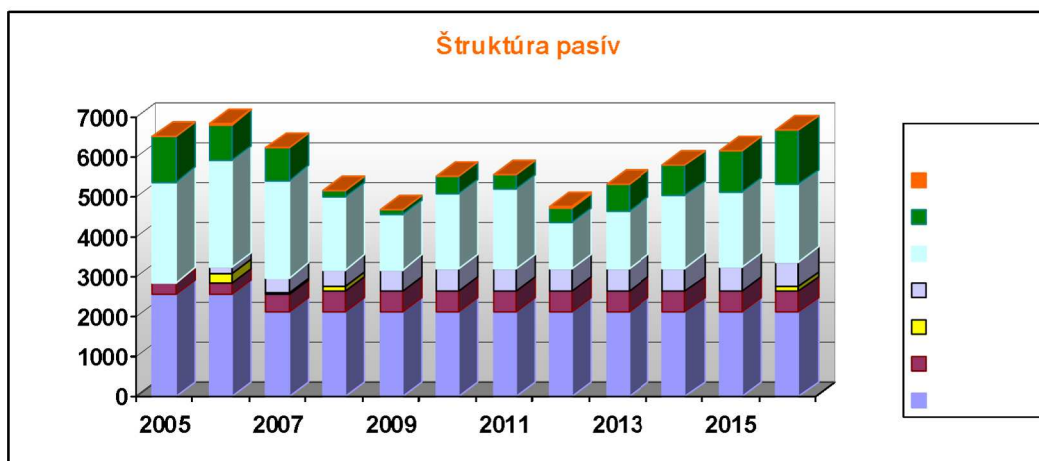


Výška exportu v r.2016 poklesla oproti roku 2015. Realizácia smerom na tuzemské firmy sa posilňuje hlavne z dôvodov výraznej delokalizácie projektov nadnárodných spoločností na ich slovenské výrobné jednotky. Tento trend možno očakávať aj v nasledujúcom období a priamy export môže stagnovať resp. aj klesať. Podiel nepriameho exportu, ktorý je však stále nezmenený a je takmer 90 %. Rozhodujúcim teritórium exportu ostáva naďalej nemecký trh, kde sú definovaní aj naši najväčší zahraniční odberatelia.

2. 3. Súvaha – stav majetkových účtov. (v tis. EUR)

Zjednodušená forma

Spolu majetok	6 812
Neobežný majetok	3 756
Dlhodobý nehmotný majetok	37
Dlhodobý hmotný majetok	1 579
Dlhodobý finančný majetok	2 140
Obežný majetok	2 864
Zásoby	870
Pohľadávky	1 984
Finančné účty	11
Časové rozlíšenie	192
Spolu vlastné imanie a záväzky	6 812
Vlastné imanie	3 377
Základné imanie	2 120
Kapitálové fondy	-44
Fondy zo zisku	552
Výsledok hosp. minulých rokov	614
Výsledok hospodárenia za účt. obdobie	136
Záväzky	3 433
Rezervy	129
Dlhodobé záväzky	398
Krátkodobé záväzky	1 537
Bankové úvery	1 368
Časové rozlíšenie	2



V roku 2016 došlo k nárastu bilančnej hodnoty spoločnosti o ďalších 533 tis., čo je za posledné dva roky celkom 1037 tis. EUR . Je to dôsledok nárastu obežných aktív spoločnosti ale aj investičnej aktivity. Celková zadlženosť firmy mierne stúpila práve v dôsledku čerpania investičných úverov na nákup technologického vybavenia a dostavby infraštruktúry.

3. INÉ DÔLEŽITÉ INFORMÁCIE

- 3.1. Spoločnosť nebola počas hodnoteného roka súčasťou konsolidovaného celku a nemá povinnosť zostavovať konsolidovanú účtovnú závierku podľa paragrafu 22 Zákona č. 431/2002 Z.z. o účtovníctve
- 3.2. Neexistujú podniky v ktorých je spoločnosť neobmedzene ručiacim spoločníkom
- 3.3. Spoločnosť nemá zriadenú organizačnú zložku v zahraničí
- 3.4. Spoločnosť neúčtovala o výdavkoch na vedu a výskum
- 3.5. Spoločnosť neúčtovala o obstaraní vlastných akcií , dočasných listov a ani o obchodných podieloch ovládajúcej osoby
- 3.6. Po skončení účtovného obdobia , za ktoré sa vyhotovuje táto výročná správa do dňa jej zostavenia nenastali žiadne udalosti osobitého významu, ktoré by mali vplyv na zobrazenie skutočností, ktoré sú predmetom účtovníctva

Predkladá: Predstavenstvo a.s. VURAL

PROJEKT NA ROK 2017.

1. PLÁN VÝKONOV, NÁKLADOV A HOSP.VÝSLEDKU NA R. 2017

Zjednodušená forma :

(v tis. EUR)

Výnosy celkom **8 000**

Výnosy z hospodárskej činnosti **7 990**

Finančné výnosy celkom **10**

Mimoriadne výnosy celkom **0**

Náklady celkom **7 820**

Z toho

Výrobná spotreba 5 000

Osobné náklady 2 450

Dane a poplatky 15

Odpisy 390

Náklady na hospodársku činnosť **7 735**

Finančné náklady celkom **85**

Mimoriadne náklady celkom **0**

Hospodársky výsledok pred zdanením **180**

Výsledok z hospodárskej činnosti **255**

Výsledok z finančnej činnosti **- 75**

Výsledok z mimoriadnej činnosti **0**

2. MAJETKOVÁ OBLASŤ

V roku 2017 sa bude spoločnosť zameriavať na udržanie štruktúry majetku a tým zachovanie pomerných ukazovateľov likvidity. Takisto v oblasti zadĺženia je plánom nezvyšovať tieto hodnoty, iba v prípade investičnej príležitosti realizovať čerpanie výhodných dlhodobých zdrojov

Predkladá : Predstavenstvo a.s. VURAL

NÁVRH NA ROZDELENIE ZISKU ZA ROK 2016

Predstavenstvo akciovej spoločnosti predkladá Valnému zhromaždeniu VURAL a.s. návrh na rozdelenie zisku za účtovné obdobie 2016 :

Nerozdelený zisk po zdanení : 135 880,75 EUR

Zostatok nerozdeleného zisku : 135 880,75 EUR

V Žiline dňa 18.5.2017

Predkladá: Predstavenstvo VURAL a.s.

VURAL a. s.

***VÝROČNÁ SPRÁVA
za rok 2016***

Máj 2017

