

**POĽNO VTÁČNIK a.s., Hájska 927/20, 972 42 Lehota pod Vtáčnikom**


Spoločnosť je zapísaná v OR Okresného súdu Trenčín, Oddiel: Sa Vložka číslo: 10032/R

v zastúpení: Ing. Daniel Frauenschuh – predseda

IČO: 36295876

IČ DPH: SK2020079644

## **VÝROČNÁ SPRÁVA 2016**



.....  
podpisový záznam štatutárneho orgánu účtovnej jednotky  
Ing. Daniel Frauenschuh – predseda predstavenstva

## OBSAH:

### Prehľad výrobnno-ekonomických ukazovateľov

#### Výroba:

rastlinná výroba: produkcia výrobkov rastlinnej výroby  
predaj produktov rastlinnej výroby

živočíšna výroba: produkcia výrobkov živočíšnej výroby  
nákup produktov živočíšnej výroby  
predaj zvierat a produktov živočíšnej výroby

#### Tvorba hospodárskeho výsledku

Ostatné ekonomické ukazovatele

Počet zamestnancov a obrat spoločnosti

Rentabilita nákladov

Celková zadlženosť aktív

Indikátory: indikátor výsledku a indikátor dopadu

Analýza vývoja spoločnosti POĽNO VTÁČNIK a.s.

Finančná štruktúra

Rentabilita

Likvidita

Aktivita

Prehľad výrobo-ekonomických ukazovateľov

Ukazovatele	MJ	2015	2016
<b>I. Výroba, odbyt</b>			
<b>Stav hosp.zvierat k 31.12.</b>	ks	1188	1324
hovädzí dobytok	ks	612	735
kravy	ks	576	589
<b>Produkcja celkom</b>	€	3 716 479	3 876 592
rastlinná výroba	€	1 150 550	1 305 053
živočíšna výroba hlavný a vedľ. výrobok	€	1 551 285	1 520 305
produkcia pomocnej výr. a výrobkov	€	279 410	146 280
senážovanie, silážovanie			
zvieratá prírastky	€	456 811	437 089
zvieratá nákup	€	278 422	467 865
<b>Výroba</b>			
mlieka od kráv mlieč.prod.	l	4 612 143	4 526 303
denná dojivosť mlieč.kráv	l/ks	23	21
hovädzie mäso	kg	<b>222 035</b>	<b>217 545</b>
hnojovica	hl		108 159
maštalný hnoj	t		4 829
<b>Predaj</b>			
mlieko kravské	l	4 571 643	4 468 013
	€	1 362 192	1 178 632
	€/l	0,30	0,26
hovädzie mäso	kg	402 101	394 301
	€	702 128	842 230
	€/kg	1,75	2,14
hnojovica	hl		14 060
	€		5 624
maštalný hnoj	t		1 024
	€		8 240
<b>II. Zásoby celkom</b>	€	1 202 902	1 445 390
materiál		119 635	336 651
nedokončená výroba		281 233	209 829
výrobky		488 114	523 783
zvieratá		313 920	375 127

## Prehľad výrobnno-ekonomických ukazovateľov

Ukazovatele	MJ	2015	2016
HD spolu k 31.12.	ks	1188	1324
z toho kravy na mlieč.prod.	ks	576	589
mäsové plemená	ks	0	0
Kŕmne dni kráv mlieč.prod.	KD	199978	209875
Priemerný stav	ks	572	584
Výroba mlieka	l	4 612 143	4 526 303
Dojivosť na kravu	l	8 007	7 685
Dojivosť na kus a deň	l	21,94	21,05
Počet narodených teliat	ks	597	663
Počet mŕtvo narodených teliat	ks		39
Počet uhynutých teliat	ks	32	81
Úhyn teliat	%	5,36	12,22
Odchov teliat na 100 kráv	ks	103,65	112,56
Počet pripustených jalovic	ks	0	0
Počet pripustených kráv	ks	534	593

## Prehľad výrobnno-ekonomických ukazovateľov

Ukazovatele	MJ	2015	2016
<b>III. Nadobúdanie IM</b>	€	868 756	1 194 718
IM	€	601 036	816 978
zvieratá	€	267 720	377 740
<b>IV. Pracovníci, mzdy</b>			
<u>Fyzický stav pracov.celkom</u>	pracov.	94	93
R	pracov.	75	74
THP	pracov.	19	19
<u>Priem.stav pracov. celkom</u>	pracov.	94	93
R	pracov.	76	74
THP	pracov.	19	19
<u>Priem.mesač.zárobok celkom</u>	€/prac.	948	948
R	€/prac.	802	815
THP	€/prac.	1 523	1 465
<b>V.Ekonomické ukazovatele</b>			
<u>Výsledok hospodárenia z HČ</u>	€	89 797	108 515
výnosy celkom:	€	5 775 093	5 966 486
z toho: dotácie	€	641 787	578 158
náklady celkom	€	5 685 296	5 857 971
hosp.výsledok bez dotácie	€	-605 668	-544 272
<u>Pridaná hodnota</u>	€	1 285 934	1 597 896
Produktivita práce z prid.hodnoty	€/prac.	13 680	17 368
Produktivita práce z výnosov bez HV	€/prac.	61 053	64 485
<b>VI.Finančná situácia</b>			
<u>Pohľadávky celkom</u>	€	1 562 008	1 704 344
z toho: po lehote	€	1 110 282	785 496
v tom: z obchodného styku	€	1 012 890	1 305 241
z toho: po lehote	€	561 649	785 496
ostatné pohľadávky	€	549 118	399 103
z toho: po lehote	€	548 633	0
<u>Závazky celkom</u>	€	2 237 743	3 157 302
z toho: po lehote	€	1 165	176 847
v tom: z obchodného styku	€	175 881	493 743
z toho: po lehote	€	1 165	176 847
zo soc.zabezpečenia prac.	€	95 250	99 646
z toho: po lehote	€	0	0
iné záväzky a krátkodobé rezervy	€	469 592	383 307
z toho: po lehote	€	0	0
z toho Úvery		1 497 020	2 180 606

## Predaj - rastlinná výroba

Plodina	Skutočnosť 2015				Skutočnosť 2016			
	ha	t	JC	EUR	ha	t	JC €/t	EUR
Osivo						106,12	233,60	24 790
Pšenica ozimná	72,32	315,46	104,08	32 787,00	167,52	741,39	128,87	95 550
Jačmeň ozimný	183,02	408,66	45,67	18 681,00	172,09	447,75	139,50	62 461
Jačmeň jarný	208,07	1 206,94	150,48	181 630,00	38,95	79,48	165,90	13 185
<b>Obiloviny spolu</b>		<b>1 931,06</b>		<b>233 098,00</b>	<b>378,56</b>	<b>1 374,74</b>		<b>195 986</b>
Repka	174,77	487,51	356,64	174 041,00	233,44	1 059,83	350,00	370 941
<b>Olejníny spolu</b>		<b>488,00</b>		<b>174 041,00</b>	<b>233,44</b>	<b>1 059,83</b>		<b>370 941</b>
Repa cukrová				13 167,00				
<b>Okopaniny spolu</b>		<b>0,00</b>		<b>13 167,00</b>		<b>0,00</b>		<b>0</b>
Kukurica na siláž					116,86	1 027,16	30,78	31 616
<b>JRK spolu</b>					<b>116,86</b>	<b>1 027,16</b>		<b>31 616</b>
Zmiešaná plodina	184,06	466,20	11,00	5 128,00	115,63	894,60	11,00	9 841
Lucer.luc.tráva, TOP	112,26	111,42	7,32	813,00	38,26	217,44	9,30	2 022
Siláž	83,69	1 132,73	39,20	44 419,00				
Senáž		92,08	27,43	2 525,00		90,66	20,74	1 880
Seno		196,31	20,64	4 047,00		6,30	58,40	368
Luky tráva					144,06	102,78	7,30	750
Pastviny tráva					65,27	90,72	4,30	390
Ostatné krmivá				24 398,00				
Slama stelivová				20 560,00		454,50	24,00	10 908
Slama krmna						270,90	40,00	10 836
<b>VRK spolu</b>		<b>1 998,74</b>		<b>101 890,00</b>	<b>363,22</b>	<b>1 402,50</b>		<b>36 995</b>
<b>Drobný predaj zam.</b>				<b>4 310,00</b>				<b>2 941</b>
<b>VKZ</b>				<b>279 709,00</b>				<b>292 081</b>
<b>Pôda ležiaca úhorom</b>					<b>46,04</b>			
<b>Spolu</b>				<b>806 215,00</b>	<b>1 138,12</b>	<b>4 864,23</b>		<b>930 560</b>

Drobný predaj zam.	4 310,00	2 941,00
Obiloviny	233 098,00	195 986,00
Olejníny	174 041,00	370 941,00
Okopaniny	13 167,00	
Krmivá	381 599,00	360 692,00
<b>Spolu</b>	<b>806 215,00</b>	<b>930 560,00</b>

## Výroba - rastlinná výroba a výrobky RV

Plodina	Skutočnosť 2015				Skutočnosť 2016			
	ha	t	JC	EUR	ha	t	JC €/t	EUR
Pšenica ozimná	72,32	448,57	99,60	45 964,27	167,52	990,24	99,60	98 628,31
Jačmeň ozimný	183,02	1 099,79	99,60	118 410,89	172,09	1 193,66	99,60	118 888,84
Jačmeň jarný	208,07	1 028,14	99,60	106 358,86	38,95	133,15	99,60	13 261,94
<b>Obiloviny spolu</b>	<b>463,41</b>	<b>2 576,00</b>		<b>270 734,00</b>	<b>378,56</b>	<b>2 317,05</b>		<b>230 779,09</b>
Repa cukrová					0,00	0,00		0,00
<b>Okopaniny spolu</b>	<b>0,00</b>	<b>0,00</b>	<b>0,00</b>	<b>0,00</b>	<b>0,00</b>	<b>0,00</b>		<b>0,00</b>
Kukurica na siláž	89,15	2 311,32	9,90	22 882,07	116,86	7 110,14	9,90	70 390,38
Kukurica miaganá						390,68	70,00	27 347,60
<b>JRK spolu</b>	<b>89,15</b>	<b>2 311,00</b>		<b>22 882,00</b>	<b>116,86</b>	<b>7 500,82</b>		<b>97 737,98</b>
Repka	174,77	487,51	225,70	110 031,23	233,44	1 059,83	225,70	239 204,08
<b>Olejníny spolu</b>	<b>174,77</b>	<b>488,00</b>		<b>110 031,00</b>	<b>233,44</b>	<b>1 059,83</b>		<b>239 204,08</b>
TOP	112,26	2 413,00	6,60	15 925,54				
Lucerka			8,30		38,26	709,20	8,30	5 886,36
Zmiešaná plodina	184,06	3 689,64	9,00	33 206,76	115,63	3 499,38	8,90	31 494,42
Luky tráva			8,30		144,06	3 369,14	6,60	22 236,32
Pastviny tráva	113,63	397,98	3,30	1 313,33	65,27	626,04	3,30	2 066,00
<b>VRK spolu</b>	<b>409,95</b>	<b>6 501,00</b>		<b>50 446,00</b>	<b>363,22</b>	<b>8 203,76</b>		<b>61 683,10</b>
Pšenica - osivo		82,41	232,40	19 152,08		232,80	232,40	5 410,27
Jačmeň - osivo		47,00	232,40	10 922,80		139,92	223,40	31 257,41
<b>Osivo spolu</b>		<b>129,00</b>		<b>30 075,00</b>	<b>0,00</b>	<b>372,72</b>		<b>36 667,68</b>
Slama krmna			21,20			668,10	21,20	14 164,00
Slama stelivová			6,60			454,50	6,60	3 000,00
Repné rezky			5,00				5,00	
<b>Vedľajšie výrobky</b>				<b>0,00</b>	<b>0,00</b>	<b>1 122,60</b>		<b>17 164,00</b>
<b>VKZ-výroba krmív</b>				<b>666 382,00</b>				<b>621 817,40</b>
<b>Pôda ležiaca úhorom</b>					<b>46,04</b>			
<b>Spolu</b>	<b>1 137,28</b>			<b>1 150 550,00</b>	<b>1 138,12</b>	<b>20 576,78</b>		<b>1 305 053,33</b>

### Výroba živočišných výrobkov a zvierat

Ukazovateľ	MJ	2015			2016		
		množ.	JC	EUR	množ.	JC	EUR
Mlieko	l	4 612 143	0,30	1 475 886	4 526 303	0,32	1 448 417
Hnojovica	hl	101 274	0,37	37 471	108 159	0,37	40 019
Maštalný hnoj	t	5 747	6,60	37 928	4 829	6,60	31 869
<b>Celkom hlavný a vedľajší výrobok</b>				<b>1 551 285</b>			<b>1 520 305</b>
Telce do 3 mes. nar.	ks/kg	597/20335	1,66	33 756	663/26355	1,66	43 960
Telce do 3 mes. prír.	kg	45 915	2,66	122 134	59 536	2,66	158 365
HD 3-6 mes. prír.	kg				22 492	1,66	37 337
HD býčky do 1 roku prír.	kg	92 538	1,40	129 499	54 993	1,33	73 140
HD býčky do 1 roku nákup	kg	16 845	2,64	44 422			
HD jalovičky do 2 roku prír.	kg	10 828	1,66	17 974	2 185	1,16	2 535
HD jalovičky do 2 roku nák.	kg		1,80				
HD výkrm prír.	kg	72 754	1,66	120 772	50 822	1,66	84 365
HD voly prírastok	kg				1 162	1,66	1 929
Telné jalovice	KD			32 675			35 458
Nákup VTJ	ks/kg	234/128700	1,81	234 000			
<b>HD celkom</b>		<b>395 998</b>		<b>735 233</b>			<b>437 089</b>
<b>Z toho prírastky €</b>				<b>456 811</b>			<b>437 089</b>
<b>Celkom</b>				<b>2 286 518</b>			<b>1 957 394</b>

### Nákup živočišných výrobkov a zvierat

Ukazovateľ	MJ	2015			2016		
		množ.	JC	EUR	množ.	JC	EUR
Telce do 3 mes. nákup	kg				3 990	3,09	12 320
HD 3-6 mes. nákup	kg						
HD býčky do 1 roka nákup	kg	16 845	2,64	44 422	34 910	3,00	104 730
HD jalovice do 2 rokov nákup	kg				7 956	1,10	8 752
HD výkrm nákup	kg				3 040	1,83	5 563
HD voly nákup	kg				18 875	2,33	44 000
HD kravy BTPM nákup	kg				33 490	0,00	
HD VTJ nákup	ks/kg	234/128700	1,81	234 000	234/128700		292 500
<b>Celkom</b>							<b>467 865</b>

### Predaj živočišných výrobkov a zvierat

Ukazovateľ	MJ	2015			2016		
		množ.	JC	EUR	množ.	JC	EUR
Mlieko	l	4 571 643	0,30	1 362 192	4 468 013	0,26	1 178 632
Hnojovica	hl	11 866	1,00	11 886	14 060	0,40	5 624
Maštalný hnoj	t	2 247	10,00	22 465	1 024	8,05	8 240
<b>Živ.výroba</b>		<b>4 585 756</b>		<b>1 396 543</b>	<b>4 483 097</b>		<b>1 192 496</b>
Telce do 3 mesiacov	kg	401	0,86	345	430	0,63	270
HD jalovičky 3-6 mes.	kg				60	0,17	10
HD jalovice do 1 roka	kg				51480	2,75	141 661
HD býčky do 1 roka	kg				72573	3,57	259 413
HD mladý	kg	61 376	2,63	161 419			
HD kravy BTPM predaj					9557	3,12	29 844
Dojnice	kg	118 585	1,17	138 420	115 373	1,18	136 686
VTJ	kg	7 670	1,33	10 197	885	1,29	1 141
HD výkrm	kg	214 069	1,83	391 747	143944	1,90	273 206
<b>HD spolu</b>		<b>402 101</b>	<b>1,72</b>	<b>702 128</b>	<b>394 301</b>	<b>1,72</b>	<b>842 230</b>
<b>Celkom</b>				<b>2 098 671</b>			<b>2 034 726</b>

<b>Mlieko hlavný výrobok</b>				<b>1 362 192</b>			<b>1 178 632</b>
<b>Vedľajší živočíšny výrobok</b>				<b>34 351</b>			<b>13 864</b>
<b>HD predaj</b>				<b>702 128</b>			<b>842 230</b>
<b>Celkom</b>				<b>2 098 671</b>			<b>2 034 726</b>

Tvorba hospodárskeho výsledku

Ukazovatele	MJ	2015	2016
<b>VÝNOSY CELKOM</b>	€	<b>5 775 093</b>	<b>5 966 486</b>
<b>Výroba celkom</b>	€	<b>5 775 093</b>	<b>5 966 486</b>
<b>Tržby za predaj tovaru</b>	€	<b>10 854</b>	<b>37 365</b>
<b>Tržby výroba</b>	€	<b>2 961 582</b>	<b>2 814 590</b>
rastlinná a VKZ	€	806 215	934 686
živočíšna	€	1 396 543	1 194 496
zvieratá	€	563 709	685 407
ostatné	€	195 115	
<b>Tržby služby</b>	€	<b>1 121 009</b>	<b>1 519 587</b>
<b>Zmena stavu</b>	€	<b>-314 565</b>	<b>-475 414</b>
nedokončená RV/ bežný-budúci rok/	€	90 131	-104 404
výrobky	€	-125 824	35 649
zvieratá	€	-278 872	-406 658
<b>Aktivovanie</b>	€	<b>267 720</b>	<b>324 950</b>
zákl. stádo	€	267 720	324 950
HIM	€		
<b>Tržby HIM,materiál</b>	€	<b>1 086 706</b>	<b>1 167 250</b>
HIM	€	143 608	44 387
zvieratá	€	138 419	156 823
materiál	€	804 679	966 040
<b>Ost.prev.výnosy</b>	€	<b>641 787</b>	<b>578 158</b>
<b>Výnosové úroky</b>	€	<b>5</b>	<b>9</b>
<b>Ost.finančné výnosy</b>	€		
<b>Kurzové zisky</b>	€		
<b>Mimoriadne výnosy</b>	€		
<b>Zúčtovanie opravných položiek</b>	€		

## Tvorba hospodárskeho výsledku

Ukazovatele	MJ	2015	2016
<b>NÁKLADY CELKOM</b>	€	<b>5 685 296</b>	<b>5 857 971</b>
<b>Nákl.vynalož na predaj tovaru</b>	€	<b>10 186</b>	<b>21 377</b>
<b>Výrobná spotreba</b>	€	<b>2 750 480</b>	<b>2 601 805</b>
<u>Spotreba materiálu</u>		1 785 513	1 693 588
osivá,sadivá	€	40 834	40 805
hnojivá	€	177 743	199 978
benzín	€		
PHL-nafta	€	372 811	375 995
chem.prostriedky	€	113 436	101 804
krmivá	€	536 592	467 313
stavebný materiál	€	81 004	89 341
náhradné diely	€	140 737	79 448
mazadlá	€	16 335	17 158
liek.dezif.	€	79 177	94 696
odborná literatúra	€	3 490	2 468
drobného HIM	€	9 397	8 560
pracovné odevy	€	3 519	8 732
tovar z nákupu	€		7 573
ostatný materiál	€	210 438	199 716
<u>Spotreba energií</u>		139 684	133 198
elektrická	€	116 495	109 773
voda	€	16 258	16 052
plyn	€	6 931	7 372
<u>Služby</u>		825 283	775 019
opravy	€	84 263	86 615
cestovné	€	9	1 042
repre	€	5 103	10 050
výkony spojov	€	9 560	11 037
nájom strojov a ostatné poľné práce	€	66 670	366 315
plemenárske výkony a rozbory mlieka	€	14 920	9 914
iseminačné a veterinárne výkony	€	7 300	12 477
služby pre strojový a vozový park	€		2 581
prepravné-cestná prepr	€	1 596	443
ostatné služby	€	501 790	139 388
nájomné Slov.poz.fond	€	5 414	
školenia a vzdelávanie zamestnancov	€		7 098
služby zabezpečenia budov a BOZP pri práci	€		3 900
likvidácia ebezpečného odpadu a kafiléria	€		7 568
právne poradenstvo a služby	€		8 354
strážna služba	€	7 590	2 070
IT služby	€		6 296
služby auditu	€		2 500
náj.vlast.	€	103 782	97 370
ost.slужby/školenia,rozbory,kafiléria,právne služby,	€	17 286	

## Tvorba hospodárskeho výsledku

Ukazovatele	MJ	2015	2016
<b>Osobné náklady</b>	€	<b>1 440 456</b>	<b>1 464 422</b>
<b>Mzdové náklady</b>	€	<b>915 335</b>	<b>924 239</b>
základné mzdy	€	572 582	594 106
mzdy pohyblivé	€	211 493	145 118
náhrady a ostatné mzdy	€	148 662	177 350
Ostatné odmeny a mzdy	€	8 228	7 665
Mzdy nečerpaná dovolenka	€	-25 630	
<b>Odmeny org.a.s.</b>	€	<b>131 738</b>	<b>125 498</b>
<b>Zákonné soc.poist.</b>	€	<b>332 652</b>	<b>336 880</b>
<b>Ostatné soc.poist. Zmenená prac. Schopnosť</b>	€	<b>712</b>	<b>1 653</b>
<b>Zákonné soc.náklady</b>	€	<b>55 360</b>	<b>59 478</b>
<b>Ostatné soc.náklady-odstupné</b>	€	<b>4 638</b>	<b>15 959</b>
<b>Ostatné soc.náklady zamestnancov</b>	€	<b>21</b>	<b>715</b>
<b>Dane, poplatky</b>	€	<b>37 328</b>	<b>37 308</b>
Cestná daň	€	2 215	1 360
Daň z nehnuteľností	€	26 702	27 887
Ostatné dane	€	8 411	8 062
<b>Odpisy HIM,NEHIM</b>	€	<b>596 937</b>	<b>604 221</b>
Majetok	€	457 565	435 923
Základné stádo	€	137 390	166 881
Odpis softvéru	€	1 982	1 416
<b>Zost.cena predaného HIM,zvieratá,materiál</b>	€	<b>811 099</b>	<b>1 012 993</b>
HIM,NEHIM	€	18 834	2 154
Zvieratá	€	87 439	125 903
Materiál	€	704 826	884 936
<b>Tvorba rezerv</b>	€		
<b>Ostat.prev.náklady</b>	€	<b>34 193</b>	<b>115 845</b>
Dary	€	250	450
Ost.pokuty,penále, manká a škody	€	0	540
Odpis pohľadávok	€	0	0
Ostatné prev.náklady,poistenie	€	33 943	114 855
<b>Daň z príjmov</b>	€	<b>2 880</b>	<b>2 880</b>
<b>Opravné položky</b>	€	<b>4 619</b>	<b>0</b>
<b>Nákladové úroky</b>	€	<b>45 256</b>	<b>54 072</b>

## Tvorba hospodárskeho výsledku

Ukazovatele	MJ	2015	2016
<b>Ost. finančné náklady</b>	€	<b>5 545</b>	<b>17 686</b>
Poistné majet.	€		
Poistné ostat.	€		
Ostat. fin. náklady	€	5 545	17 686
<b>Kurzové straty</b>	€	<b>0</b>	<b>0</b>
<b>Tvorba rezerv</b>	€		
<b>Mimoriadne náklady</b>	€		
<b>HOSPOD. VÝSLEDOK</b>	€	<b>36 119</b>	<b>33 886</b>

<b>Počet zamestnancov</b>	<b>2016</b>	<b>2015</b>
Priemerný prepočítaný počet zamestnancov	93	94
Stav zamestnancov ku dňu, ku ktorému sa zostavuje účtovná závierka, z toho:	95	90

<b>OBRAT</b>	<b>2016</b>	<b>2015</b>
Názov položky	Bežné účtovné obdobie	Bezprostredne predchádzajúce účtovné obdobie
Tržby za vlastné výrobky	2 814 590	2 961 582
Tržby z predaja služieb	1 519 587	1 121 009
Tržby za tovar	37 365	10 854
Výnosy zo zákazky		
Výnosy z nehnuteľnosti na predaj		
Iné výnosy súvisiace s bežnou činnosťou	1 594 944	1 681 648
<b>Obrat celkom</b>	<b>5 966 486</b>	<b>5 775 093</b>



## 6. Indikátory

### HPH Hrubá pridaná hodnota

#### Indikátor výsledku

Výkaz ziskov a strát

$$\text{HPH} = (\text{r.4-r.8}) + (\text{r.1} - \text{r.2})$$

ROK	riadok 4	riadok 8	v tisicoch Sk	riadok 1	riadok 2		Výpočet	Kurz	HPH
<b>2007</b>	68295	76465	-8170	0	0	0	-8170000	30,126	<b>-271 194,32</b>
<b>2008</b>	91200	84747	6453	0	0	0	6453000	30,126	<b>214 200,36</b>
			v €						
<b>2009</b>	2 686 416	1 906 080	780 336	0	0	0	780 336	1	<b>780 336,00</b>
<b>2010</b>	2 029 758	1 215 735	814 023	301	301	0	814 023	1	<b>814 023,00</b>
<b>2011</b>	3 250 473	2 454 635	795 838	1 874	1 874	0	795 838	1	<b>795 838,00</b>
<b>2012</b>	3 756 685	2 286 242	1 470 443	1 969	1 969	0	1 470 443	1	<b>1 470 443,00</b>
<b>2013</b>	3 997 276	2 595 523	1 401 753	2 875	2 875	0	1 401 753	1	<b>1 401 753,00</b>
	r.4+5-6+7	r.12+14		riadok 3	riadok 11				
<b>2014</b>	4 644 551	2 912 921	1 731 630	8 334	6 143	2 191	1 733 821	1	<b>1 733 821,00</b>
	r.4+5-6+7	r.12+14		riadok 3	riadok 11				
<b>2015</b>	4 035 746	2 750 478	1 285 268	10 854	10 186	668	1 285 936	1	<b>1 285 934,00</b>
<b>2016</b>	4 183 713	2 652 069	1 531 644	37 365	21 377	15 988	1 547 632	1	<b>1 547 632,00</b>

### PP produktivita práce

#### Indikátor dopadu

$$\text{PP} = \text{HPH} / \text{Ekvivalent pracovného miesta}$$

ROK	HPH	Ekvivalent	PP
<b>2007</b>	<b>-271 194,32</b>	82,7	-3279,25
<b>2008</b>	<b>214 200,36</b>	87,2	2456,43
<b>2009</b>	<b>780 336,00</b>	90,0	8670,40
<b>2010</b>	<b>814 023,00</b>	88,0	9250,26
<b>2011</b>	<b>795 838,00</b>	84,6	9407,07
<b>2012</b>	<b>1 470 443,00</b>	82,9	17737,55
<b>2013</b>	<b>1 401 753,00</b>	85,8	16337,45
<b>2014</b>	<b>1 733 813,00</b>	94,6	18327,83
<b>2015</b>	<b>1 285 934,00</b>	93,9	13694,72
<b>2016</b>	<b>1 547 632,00</b>	92,7	16695,06

Ekvivalent pracovného miesta bol čerpaný zo štvrtročných výkazov práce.

## Analýza vývoja POLNO VTÁČNIK a.s.

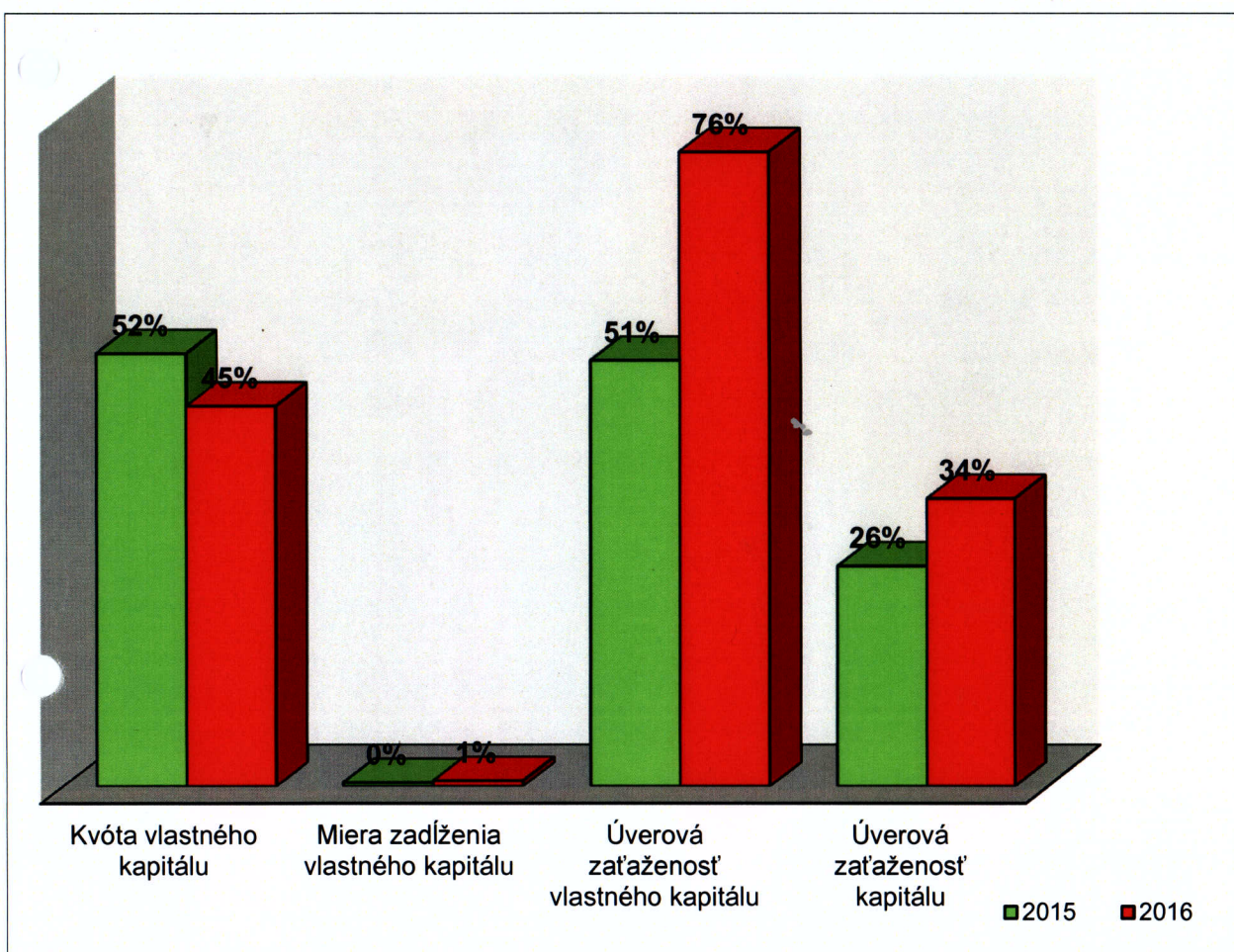
### Finančné ukazovatele

#### FINANČNÁ ŠTRUKTÚRA

Finančná štruktúra	2015	2016
Kvóta vlastného kapitálu	52%	45%
Miera zadĺženia vlastného kapitálu	0%	1%
Úverová zaťaženosť vlastného kapitálu	51%	76%
Úverová zaťaženosť kapitálu	26%	34%

#### Grafické zobrazenie

##### Finančná štruktúra



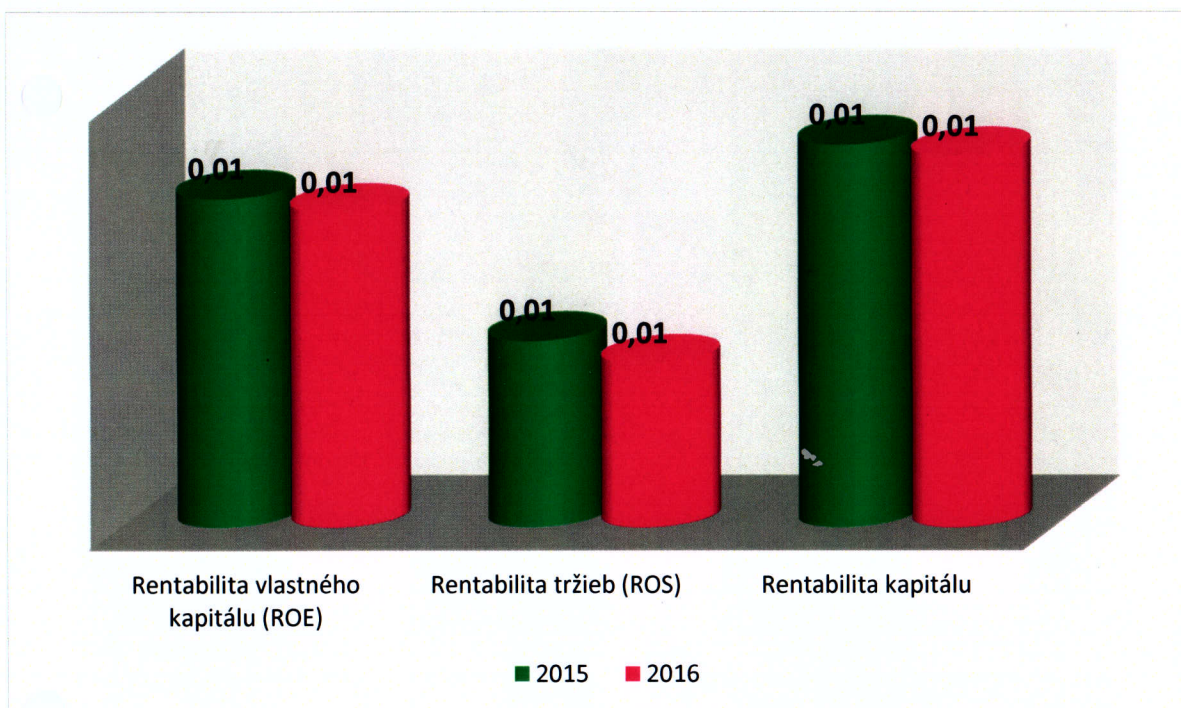
V ukazovateľoch finančnej štruktúry sa zmenili hodnoty nasledovne: Medziročne poklesla kvóta vlastného kapitálu. Pokles súvisí s nárastom objemu záväzkov. Zvýšila miera úverového zaťaženia vlastného kapitálu a súčasne i miera zaťaženia celkového kapitálu.

## RENTABILITA

Rentabilita	2015	2016
Rentabilita vlastného kapitálu (ROE)	0,01	0,01
Rentabilita tržieb (ROS)	0,01	0,01
Rentabilita kapitálu	0,01	0,01

### Grafické zobrazenie

#### Rentabilita



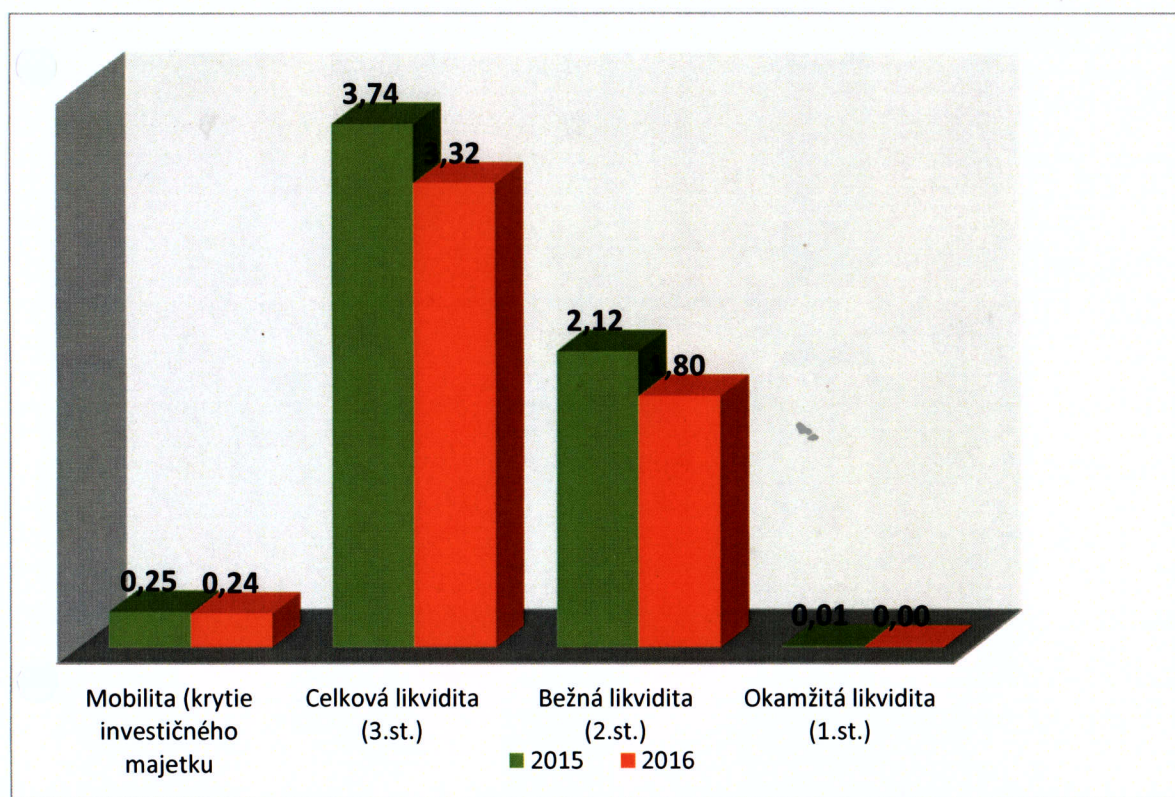
Ukazovatele rentability nedosahujú požadované hodnoty vzhľadom na nižšie hodnoty výsledku hospodárenia.

## LIKVIDITA

Likvidita	2015	2016
Mobilita (krytie investičného majetku)	0,25	0,24
Celková likvidita (3.st.)	3,74	3,32
Bežná likvidita (2.st.)	2,12	1,80
Okamžitá likvidita (1.st.)	0,01	0,00

### Grafické zobrazenie

#### Likvidita



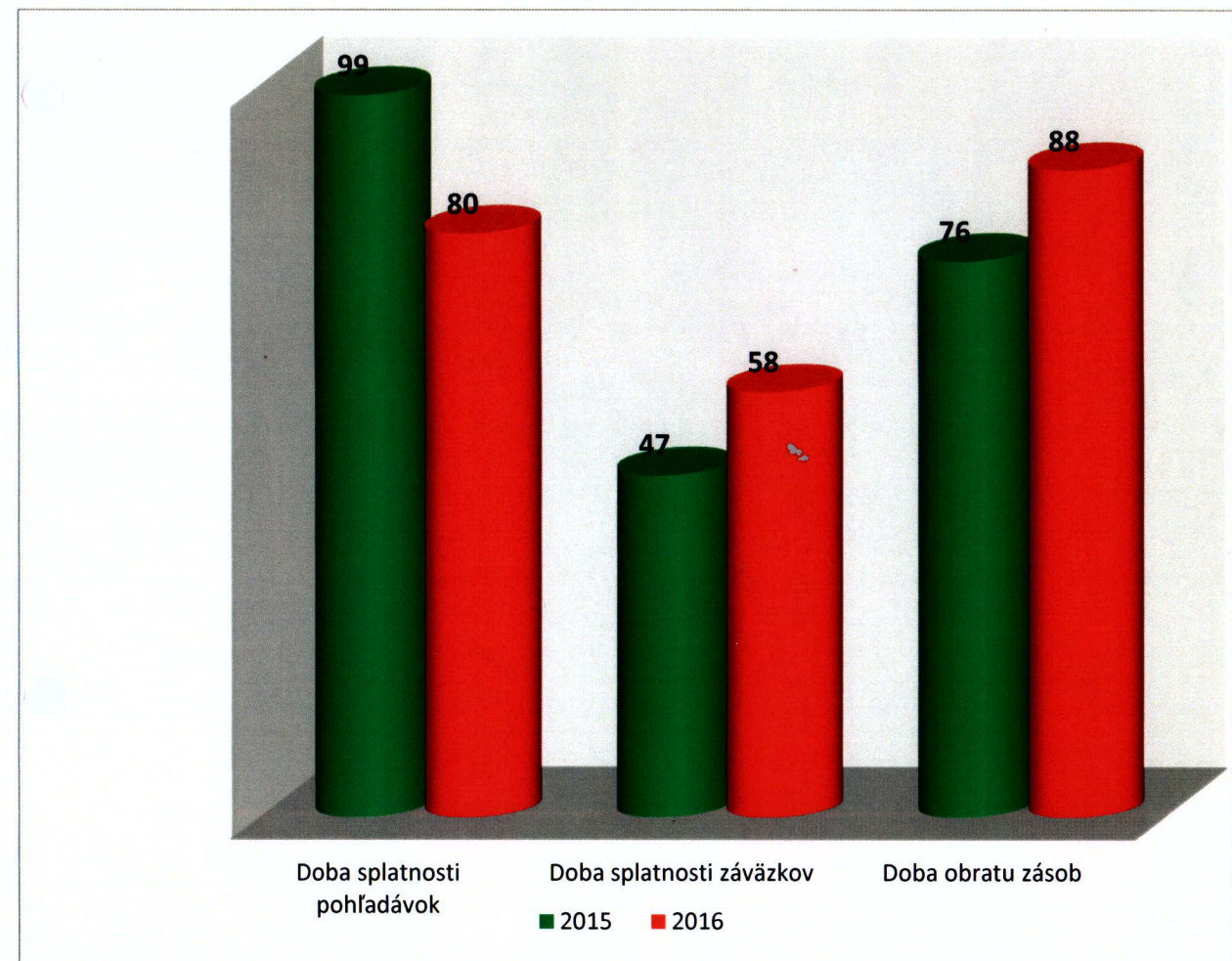
Ukazovatele mobility, celkovej likvidity a okamžitej likvidity, nedosahujú požadované hodnoty.

## AKTIVITA

Aktivita	2015	2016
Doba splatnosti pohľadávok	99	80
Doba splatnosti záväzkov	47	58
Doba obratu zásob	76	88

### Grafické zobrazenie

#### Aktivita



Ukazovatele aktivity sa nepohybujú na hranici doporučených hodnôt, vychádzajú však z reálnej situácie v akej sa momentálne akciová spoločnosť nachádza. Taktiež vidieť pozitívny medziročný trend pri pohľadávkach, kde doba splatnosti medziročne klesá.